

NAȚIONALIZAREA INDICATORILOR PENTRU OBIECTIVELE DE DEZVOLTARE DURABILĂ



Partener de implementare:



NAȚIONALIZAREA INDICATORILOR PENTRU OBIECTIVELE DE DEZVOLTARE DURABILĂ

Rezultatele procesului de consultare cu privire la adaptarea indicatorilor
de monitorizare și evaluare a Agendei de Dezvoltare Durabilă 2030
la contextul Republicii Moldova



Martie, 2017

Acest raport a fost elaborat în cadrul proiectului „Naționalizarea Agendei de Dezvoltare Durabilă în contextul Republicii Moldova”, implementat de PNUD, cu suportul echipei de țară a Națiunilor Unite, inclusiv UNFPA, UNICEF, ILO și UN Women.

CUPRINS

Introducere	3
Metodologia cartografierii	3
Situația privind relevanța și disponibilitatea indicatorilor ODD	6
Indicatori sensibili la dimensiunea de gen	8
Instituții implicate în producerea indicatorilor ODD	10
ODD 1: Eradicarea sărăciei în toate formele sale și în orice context.....	11
ODD 2: Eradicarea foametei, asigurarea securității alimentare, îmbunătățirea nutriției și promovarea unei agriculturi durabile	12
ODD 3: Asigurarea unei vieți sănătoase și promovarea bunăstării tuturor la orice vârstă	13
ODD 4: Garantarea unei educații de calitate și promovarea oportunităților de învățare de-a lungul vieții pentru toți.....	14
ODD 5: Realizarea egalității de gen și împuternicirea tuturor femeilor și a fetelor.....	15
ODD 6: Asigurarea disponibilității și managementului durabil al apei și sanitație pentru toți.....	16
ODD 7: Asigurarea accesului tuturor la energie la prețuri accesibile, într-un mod sigur, durabil și modern	17
ODD 8: Promovarea unei creșteri economice susținute, deschise tuturor și durabile, a ocupării depline și productive a forței de muncă și a unei munci decente pentru toți.....	18
ODD 9: Construirea unor infrastructuri rezistente, promovarea industrializării durabile și încurajarea inovației.....	19
ODD 10: Reducerea inegalităților în interiorul țărilor și de la o țară la alta.....	20
ODD 11: Dezvoltarea orașelor și a așezărilor umane pentru ca ele să fie deschise tuturor, sigure, reziliente și durabile	21
ODD 12: Asigurarea unor tipare de consum și producție durabile	22
ODD 13: Luarea unor măsuri urgente de combatere a schimbărilor climatice și a impactului lor.....	23
ODD 14: Conservarea și utilizarea durabilă a oceanelor, mărilor și a resurselor marine pentru o dezvoltare durabilă.....	24
ODD 15: Protejarea, restaurarea și promovarea utilizării durabile a ecosistemelor terestre, gestionarea durabilă a pădurilor, combaterea deșertificării, stoparea și repararea degradării solului și stoparea pierderilor de biodiversitate	25
ODD 16: Promovarea unor societăți pașnice și incluzive pentru o dezvoltare durabilă, a accesului la justiție pentru toți și crearea unor instituții eficiente, responsabile și incluzive la toate nivelurile	26
ODD 17: Consolidarea mijloacelor de implementare și revitalizarea parteneriatului global pentru dezvoltare durabilă	27
Concluzii și recomandări	28
Anexa 1. Indicatorii ODD sensibili la dimensiunea de gen	31
Anexa 2. Instituțiile responsabile de producerea indicatorilor naționali ODD	33
Anexa 3. Indicatorii naționalizați a Obiectivelor de Dezvoltare Durabilă	35

INTRODUCERE

Procesul de naționalizare a Obiectivelor de Dezvoltare Durabilă (ODD) presupune nu doar integrarea acestora în cadrul strategic național, dar și crearea unui sistem de raportare și evaluare a progresului în atingerea fiecărei ținte relevante pentru Republica Moldova.

În scopul monitorizării ODD a Agendei 2030 la nivel global a fost aprobat un set de indicatori în număr de 241, conform cărora va fi evaluată fiecare țară la nivel regional și global. Setul de indicatori ODD a fost elaborat de către grupul de experți ODD (IAEG-SDGs)¹, creat de către Comitetul pentru Statistică a ONU (sesiunea 46), și care include 50 reprezentanți ai țărilor membre a ONU, precum și observatori din cadrul organizațiilor internaționale.

Lista indicatorilor globali ODD este formată din 241 indicatori, din care 230 indicatori sunt unici, iar 9 indicatori se regăsesc în listă de 2 sau 3 ori. Indicatorii ODD sunt formulați reieșind din obiectivele globale stabilite și au drept scop raportarea la nivel global a unor indicatori comparabili în spațiu și timp. Pe de altă parte, indicatorii globali au menirea de a atenționa guvernele asupra celor mai stringente probleme și necesitatea de a prioritiza acțiunile la nivel național și regional, inclusiv prin acordarea de asistență pentru dezvoltare.

În procesul de naționalizare a ODD-ilor setul de indicatori globali urmează să fie complementat cu indicatori adiționali, ce relevă contextul și prioritățile naționale. În procesul de identificare a indicatorilor naționali este important să fie respectate criteriile de bază pentru un indicator statistic, precum universal acceptabil și măsurabil, corespunde anumitor cerințe de calitate, este relevant în contextul țărilor naționalizate.

Menționăm că setul de indicatori globali este clasificat în 3 categorii în funcție de disponibilitatea indicatorilor și a metodologiei de calculare a acestora agreată la nivel internațional. Astfel, cei 230 indicatori globali sunt grupați în 3 categorii majore:

- a) categoria (tier) I – indicatori conceptual definiți, dispun de metodologie de calculare și sunt disponibili pentru majoritatea țărilor;
- b) categoria (tier) II – indicatori conceptual definiți, dispun de metodologie de calculare, dar nu sunt produși regulat (disponibili pentru mai puțin de 50% din țări);
- c) categoria (tier) III – indicatorii nu sunt conceptual definiți, nu dispun de metodologie de calculare sau sunt în proces de definire și elaborare a metodologiei.

Conform ultimei evaluări a IAEG-SDGs, din total 230 indicatori, 81 indicatori fac parte din categoria I, 57 – categoria II, 88 indicatori – categoria III, iar 4 indicatori au fost clasificați ca fiind multipli², dat fiind că pentru indicatorii complecși unele componente pot fi atribuite diferitor categorii de clasificare. Sistemul de clasificare a indicatorilor este unul continuu și urmează să fie ajustat anual în funcție de situația privind disponibilitatea metodologiei și a indicatorilor. În următorii ani eforturile vor fi orientate spre indicatorii din categoria III, astfel încât ponderea acestora să fie redusă la nivel global. Actualmente, pentru indicatorii din categoria I și II (tier I, II) au fost elaborate metadate³, care pot fi accesate de către fiecare țară în procesul de cartografiere a indicatorilor la nivel național și evaluarea gradului de pregătire a țării pentru raportarea globală și regională.

METODOLOGIA CARTOGRAFIERII

Procesul de cartografiere a indicatorilor ODD a derulat în paralel cu etapele de naționalizare a țărilor ODD. Stabilirea indicatorilor de monitorizare presupune identificarea și formularea unor ținte relevante și ajustate conform priorităților și cadrului strategic național. O condiție



esențială pentru naționalizarea și punerea efectivă în aplicare a Agendei 2030 reprezintă crearea unui cadru robust și transparent de monitorizare și evaluare, care ar avea la bază un set de indicatori de performanță pentru fiecare obiectiv și țintă specifică.

Odată cu identificarea țăintelor ODD relevante pentru Republica Moldova, a demarat procesul de cartografiere a indicatorilor globali și identificarea celor relevanți, care vor fi utilizați pentru a măsura performanța în atingerea obiectivelor specifice. Acest proces este parte componentă a etapelor de adaptare a Agendei 2030 de Dezvoltare Durabilă în contextul național și a inclus următoarele activități:

- a. Identificarea indicatorilor naționali și compararea acestora cu indicatorii globali ODD.
- b. Colectarea feedback-ului de la furnizorii / deținătorii / producătorii de date cu privire la identificarea datelor disponibile pentru ODD.
- c. Efectuarea a șase ateliere de consultare a indicatorilor globali cu implicarea în jur de 200 părți interesate (ministere relevante, instituții, agenții donatoare, parteneri de dezvoltare și ONG-uri).
- d. Propunerea indicatorilor naționali suplimentari pentru monitorizarea și evaluarea țăintelor ODD naționalizate.
- e. Compilarea bazei de date a indicatorilor ODD disponibili la nivel național.
- f. Identificarea lacunelor în sursele și datele naționale care împiedică o monitorizare și raportare adecvată a ODD, precum și formularea recomandărilor pentru a atenua lacunele identificate.

Cartografierea indicatorilor a avut drept scop evaluarea gradului de disponibilitate a indicatorilor globali la nivel național, dar și a relevanței acestora în contextul țăintelor naționalizate. Indicatorii globali relevanți au fost complementați cu indicatori adiționali, astfel fiind creat setul de indicatori naționali a ODD-ilor. Acest set de indicatori a fost consultat cu toate instituțiile responsabile nu doar pentru colectarea datelor, dar și a celor care sunt nemijlocit implicate în procesul de monitorizare și evaluare a progresului pentru fiecare indicator. Pentru fiecare indicator a fost stabilită instituția care deține informația primară pentru calcularea indicatorului, instituția care nemijlocit calculează indicatorul și respectiv autoritatea care este sau va fi responsabilă la nivel național pentru procesul de monitorizare și evaluare.

Instituțiile care dețin date sau produc indicatori statistici au fost implicate și în compilarea bazei de date a indicatorilor ODD disponibili la nivel național pentru perioada 2010-2015, acest proces fiind coordonat de către Cancelaria de Stat și Biroul Național de Statistică (vezi Anexa 3). Pentru indicatorii care presupun un anumit criteriu de dezagregare a fost colectată și informația conform dezagregărilor disponibile.

În procesul de cartografiere a indicatorilor globali și identificarea celor naționali relevanți țăintele naționalizate a ODD au fost considerate următoarele criterii:

- a. relevanța indicatorului în contextul țăintei naționalizate
- b. existența unei surse de date primare credibile
- c. indicatorul este formulat clar și nu creează ambiguități
- d. întrunește anumite criterii de calitate, precum coerența, accesibilitatea, acuratețe și disponibilitatea metodologiei de calcul.

Evaluarea indicatorilor ODD a derulat prin determinarea indicatorilor care sunt relevanți pentru Republica Moldova, iar criteriul de bază fiind relevanța nemijlocită a țăintei. Totodată, indica-



torul poate fi irelevant în condițiile în care ținta este relevantă la nivel național. Spre exemplu, ținta 3.3 la nivel global face referință la eliminarea mai multor epidemii, inclusiv a malariei, iar pentru monitorizarea acestei ținte a fost formulat indicatorul Rata incidenței prin malarie. În cazul dat ținta a fost ajustată la contextul național, iar indicatorul a fost considerat ca fiind irelevant, adițional fiind formulați indicatorii în corespundere cu ținta naționalizată.

Dat fiind că indicatorii globali au fost formulați pentru a asigura comparabilitatea datelor la nivel global, respectiv nu toți indicatorii sunt relevanți în egală măsură pentru toate țările. În situația în care indicatorul global este relevant per ansamblu, dar la nivel național este utilizată altă unitate de referință, indicatorul a fost ajustat la contextul național. Astfel, dacă indicatorul și-a păstrat definiția, însă a fost modificată unitatea de referință a indicatorului, în acest caz a fost considerat ca fiind global ajustat. Spre exemplu, indicatorul global face referință la 1000 persoane, iar la nivel național este relevantă calcularea indicatorului în valoarea relativă/procentuală (vezi exemplul).

Exemplu indicatori ajustați:

Indicator global	Indicator ajustat
3.8.2 <i>Numărul persoanelor</i> care sunt acoperite cu asigurare medicală sau serviciile sistemului public de sănătate, la 1000 populație	3.8.2 <i>Ponderea populației</i> cu asigurare obligatorie de asistență medicală
SAU	
8.6.1 Procentul tinerilor (15-24 ani) fără ocupație, educație sau formare profesională	8.6.1 Procentul tinerilor (15-29 ani) fără ocupație, educație sau formare profesională

Un alt criteriu utilizat pentru definirea indicatorilor naționali este **claritatea** indicatorului și stabilirea **unității de măsurare**. Unii indicatori globali sunt formulați foarte vag și/sau conțin mai mulți indicatori. În acest caz, indicatorii au fost divizați în mai mulți indicatori unitari pentru a minimiza ambiguitatea acestora și a stabili unitatea de măsură pentru fiecare indicator. Spre exemplu, ind. 5.5.1 în lista indicatorilor naționali a fost divizat în 3 indicatori reieșind din contextul general al indicatorului global.

Exemplu indicatori divizați:

Indicator global	Indicator ajustat
5.5.1 Ponderea mandatelor deținute de femei în parlamentul național și guvernele locale	5.5.1.1 Ponderea femeilor alese în parlament
	5.5.1.2 Ponderea femeilor alese în Administrația Publică Locală
	5.5.1.3 Ponderea femeilor în poziții numite
SAU	
4.c.1 Ponderea profesorilor în: (a) învățământul preșcolar; (b) primar; (c) gimnazial și (d) secundar treapta II, care dispun de studii minime necesare pentru a profesa la un anumit nivel într-o țară	4.c.1.1 Ponderea personalului pedagogic cu studii în domeniul pedagogiei în nivelul preșcolar, %
	4.c.1.2 Ponderea personalului pedagogic cu studii în domeniul pedagogiei în nivelul primar, %
	4.c.1.3 Ponderea personalului pedagogic cu studii în domeniul pedagogiei în nivelul liceal, %

O categorie separată sunt indicatorii care nu dispun de **metodologie de calcul** la nivel global (Tier III), nu există **sursa primară de date** la nivel național conform definiției globale sau indicatorii globali nu relevă contextul național. Acești indicatori au fost atribuiți la categoria de indicatori proxy și sunt o alternativă pentru indicatorii care întrunesc condițiile specificate anterior. O condiție importantă în formularea indicatorilor proxy este menținerea contextului general al țintei și indicatorului.



Exemplu indicatori proxy:

Indicator global	Indicator proxy
2.3.2 Veniturile medii a micilor producători de produse agroalimentare, pe sexe și statut de aborigen	2.3.2 Pondere volumului producției agricole a micilor producători agricoli în total producția agricolă
SAU	
6.4.1 Modificarea în timp a eficienței consumului de apă	6.4.1. Consumul apei pentru necesități de producție și potabile, mil. m ³

Indicatorii globali a ODD-lor au fost formulați nu doar pentru a cuantifica progresul țintelor în termeni valorici, dar și pentru a estima în ce măsură politicile și cadrul strategic național este disponibil la nivel național și cum acesta contribuie la atingerea țintelor stabilite. Acești indicatori sunt de ordin calitativ și au drept scop urmărirea căilor de implementare a țintelor. În procesul de naționalizare, indicatorii calitativi (narativi) au fost transpuși la nivel național prin reformularea în indicatori de progres privind gradul de implementare a anumitor strategii, programe sau acțiuni specifice sau existența cadrului strategic specific țintei naționalizate.

În scopul aprecierii nivelului de pregătire al țării pentru raportarea indicatorilor globali, dar și a celor naționalizați, fiecare indicator a fost evaluat din perspectiva **disponibilității**. Un indicator a fost considerat *disponibil* doar atunci când acesta este **accesibil** în una din sursele credibile de date la nivel național, este **măsurabil**, dispune de **metodologie** de calculare a indicatorului. *Parțial disponibil* este considerat indicatorul care este disponibil doar la nivel de țară, iar definiția acestuia presupune raportarea și după anumite criterii de dezagregare. În cazul în care indicatorul nu întrunește cel puțin una din condițiile enumerate mai sus acesta a fost considerat *lipsă*. În general, lipsa indicatorului la nivel național nu trebuie să fie unul din criteriile pentru a examina relevanța indicatorului. Identificarea indicatorilor lipsă va permite pe viitor evaluarea și prioritizarea resurselor necesare pentru obținerea acestora și eventual stabilirea unor ținte intermediare și finale pentru ODD.

Criteriile de stabilire a disponibilității indicatorului la nivel național

Disponibil	Indicatorul este disponibil în cadrul unei instituții naționale, inclusiv conform dezagregărilor specificate
	Este clar definit și dispune de sursă primară credibilă
	Dispune de metodologie de calcul
Parțial disponibil	Indicatorul este disponibil în cadrul unei instituții naționale doar la nivel de țară, exclusiv dezagregările specificate
	Este clar definit și dispune de sursă primară credibilă
	Dispune de metodologie de calcul
Lipsă	Sursa de date nu este clar definită și credibilă
	Metodologia de calcul necesită îmbunătățire/ajustare
	Nu există sursa primară de colectare a datelor

SITUAȚIA PRIVIND RELEVANȚA ȘI DISPONIBILITATEA INDICATORILOR ODD

Procesul de cartografiere a indicatorilor globali a avut drept scop evaluarea inițială a relevanței fiecărui indicator, după care determinarea tipologiei acestora. Din total indicatori globali, 70 indicatori au fost determinați ca fiind irelevanți și respectiv 171 indicatori relevanți pentru Republica Moldova. Conform tipologiei indicatorului, 152 indicatori din cei relevanți sunt cantitativi,



din care 8 se regăsesc în mai multe ținte, iar 19 sunt indicatori calitativi (2 indicatori dublați), convențional definiți ca „indicatori narativi”.

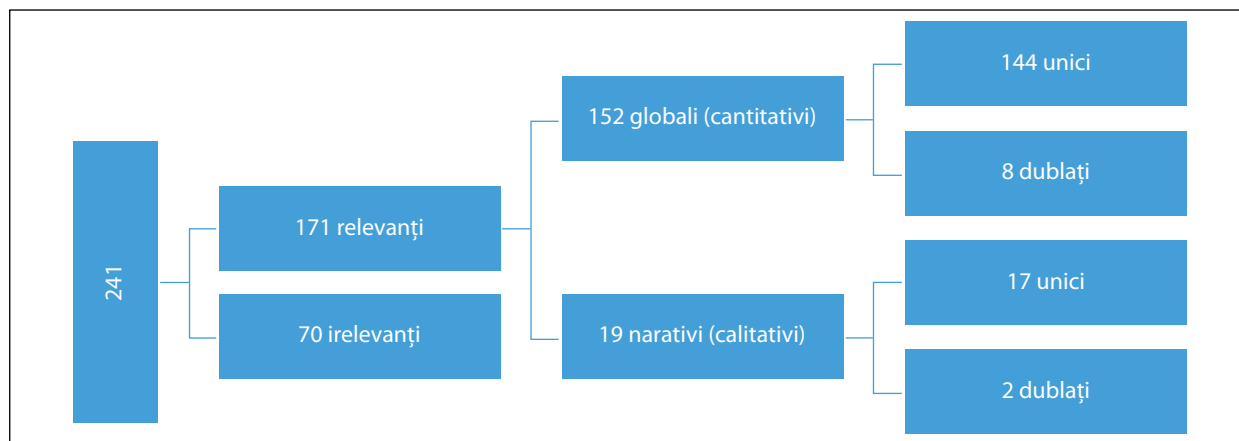


Figura 1. Relevanța indicatorilor globali

Evaluarea disponibilității indicatorilor globali s-a axat doar pe indicatorii relevanți unici, cu excepția celor dublați care se regăsesc nu doar într-o singură țintă. Din 144 indicatori globali relevanți, 65 (45%) sunt disponibili, 16 (11%) indicatori sunt disponibili parțial, iar 63 (44%) indicatori sunt lipsă. În cazul indicatorilor narativi 15 indicatori sunt lipsă și doar 2 indicatori pot fi raportați integral. Prin urmare, Republica Moldova la moment va putea raporta integral pentru comparabilitate globală și regională 65 indicatorii ODD, iar 16 vor fi raportați fără dezagregările specificate în indicatori.

Naționalizarea țintelor ODD s-a rezultat și în modificarea unor indicatori globali considerați relevanți pentru Republica Moldova. Din 144 indicatori globali cantitativi au fost preluați fără nici o schimbare 103 indicatori. Indicatorii globali care au fost ajustați (8 indicatori), în lista națională a indicatorilor au fost supliți cu 2 indicatori adiționali. În cazul indicatorilor pentru care nu a fost posibilă identificarea unui indicator național echivalent cu cel global sau ajustat, în procesul de consultare au fost stabiliți indicatori proxy în număr de 26. Cei mai mulți indicatori au rezultat din indicatorii globali care conțineau în definiție mai mulți indicatori sau pentru care sunt enumerate mai multe criterii de prezentare a indicatorului. Din 13 indicatori globali prin divizare au fost definiți 33 indicatori. În final, 144 indicatori globali s-au transpus în agenda națională în 172 indicatori ODD.

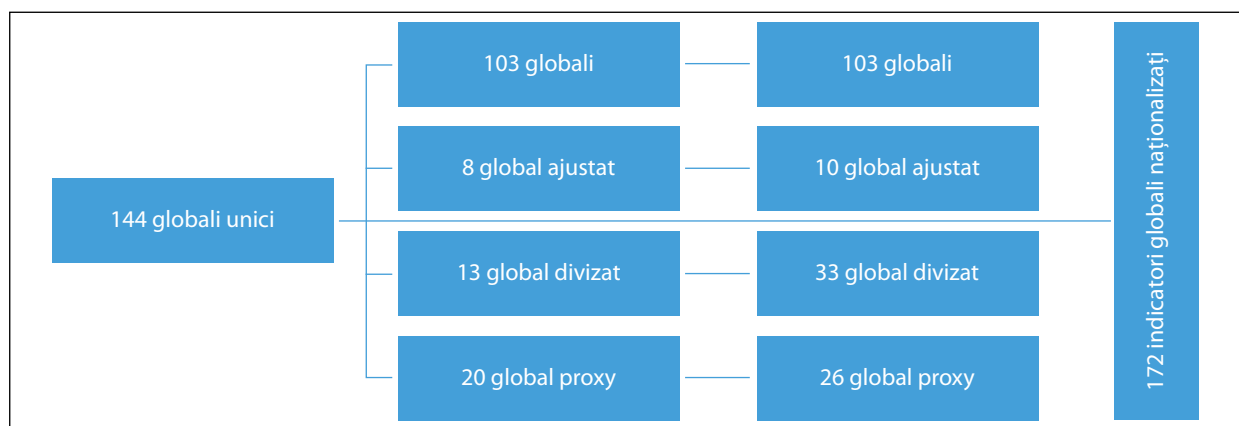
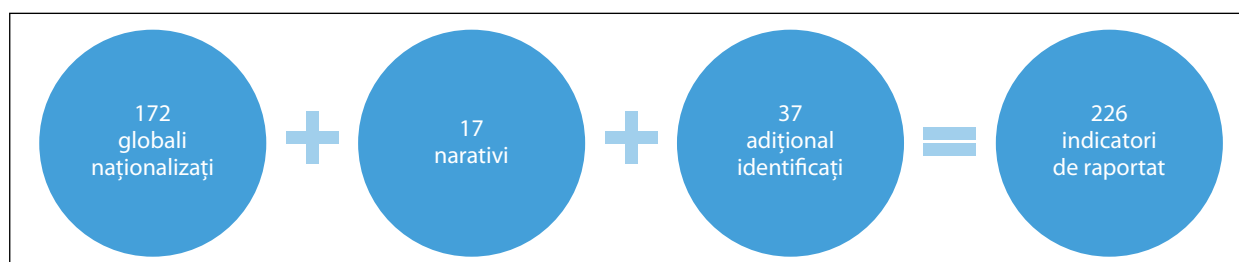


Figura 2. Statutul indicatorilor globali

Lista indicatorilor ODD naționali în final este formată din 226 indicatori, din care 172 indicatori globali naționalizați, 17 indicatori narativi, iar 37 indicatori au fost adițional identificați drept necesari pentru procesul de evaluare și monitorizare a țintelor naționalizate.

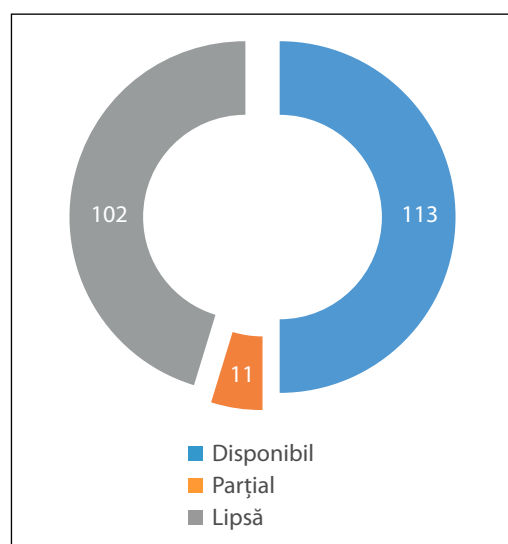




Cei mai mulți indicatori pentru raportarea progresului de implementare a ODD au fost stabiliți pentru ODD16 și ODD3, după care urmează ODD 4, 8, 5 și 1. Din total 226 indicatori naționali, 113 (50%) sunt disponibili integral, 11 (5%) - parțial, iar 102 (45%) indicatori sunt lipsă. Cel mai mare grad de disponibilitate a indicatorilor este pentru țintele din cadrul ODD 3, 4, 9, 10 și 12 (vezi Anexa 2). Pentru celelalte obiective circa jumătate din indicatori sunt lipsă, fapt ce impune anumite limite în raportarea ODD.

Tabelul 1. Disponibilitatea indicatorilor naționali ODD

	Total	Disponibil	Parțial	Lipsă
ODD1	15	7	0	8
ODD2	8	4	0	4
ODD3	30	20	2	8
ODD4	20	12	3	5
ODD5	16	8	0	8
ODD6	12	5	0	7
ODD7	6	3	0	3
ODD8	17	7	3	7
ODD9	15	10	0	5
ODD10	8	5	0	3
ODD11	14	7	0	7
ODD12	7	4	0	3
ODD13	3	0	0	3
ODD14	2	1	0	1
ODD15	10	5	0	5
ODD16	32	10	3	19
ODD17	10	4	0	6
Total	226	113	11	102



Indicatori sensibili la dimensiunea de gen

Localizarea Obiectivelor de Dezvoltare Durabilă presupune stabilirea unor ținte care vor asigura nu doar avansarea dezvoltării durabile, dar și a faptului că nimeni nu este lăsat în urmă (no one left behind), astfel încât fiecare cetățean să beneficieze în egală măsură de dezvoltarea socio - economică a țării. În acest sens, un criteriu important în elaborarea indicatorilor globali este disponibilitatea indicatorilor nu doar la nivel de țară, dar și pentru anumite categorii de populație, în special grupurile vulnerabile.

Întru asigurarea principiului de universalitate a agendei globale și a faptului că “nimeni nu este lăsat în urmă”, indicatorii urmează să fie dezagregați, unde este relevant, după anumite criterii în funcție de specificul țăintelor ODD, pe sexe, vârste, apartenență etnică, statut de migrant, dezabilitate, medii de reședință, și alte caracteristici, conform Principiilor Fundamentale ale Statisticii Oficiale⁴.



ODD5 este obiectivul care abordează direct problema asigurării egalității de gen și împuternicirea femeilor și fetelor. Însă, aceasta nu exclude regăsirea dimensiunii de gen și în alte obiective, care fac referințe la anumite ținte care direct sau indirect vizează situația femeilor. Astfel, indicatorii sensibili la dimensiunea de gen se regăsesc în 8 Obiective de Dezvoltare Durabilă și 32 ținte naționalizate. În general, indicatorii statistici sensibili la dimensiunea de gen pot fi grupați în 2 categorii majore: i) indicatori care expres menționează dezagregarea pe sexe și ii) indicatori care reflectă anumite inechități cu care se confruntă femeile și fetele. Adicional există și indicatori de ordin calitativ, care relevă existența anumitor strategii și politici privind asigurarea echității între femei și bărbați.

La nivel global au fost agreeți 53 indicatori sensibili la dimensiunea de gen, din care doar 45 au fost considerați relevanți pentru Republica Moldova în procesul de naționalizare. Din indicatorii relevanți, 42 sunt de ordin cantitativ, iar 3 sunt narativi. Ca și în cazul celorlalți indicatori ODD în procesul de naționalizare indicatorii globali sensibili la dimensiunea de gen nu au fost preluați integral, fie au fost ajustați sau transpuși în indicatori proxy. Astfel, per ansamblu, setul național de indicatori ODD cuprinde 57 indicatori sensibili la dimensiunea de gen, din care 30 au fost preluați din setul global de indicatori fără nici o modificare, iar restul fie că au fost ajustați sau divizați în mai mulți indicatori unici (vezi Anexa 1). Adicional celor globali au fost identificați și 7 indicatori naționali, care vor fi utilizați pentru raportarea națională a ODD-lor.

Cei mai mulți indicatori care reflectă aspectul dimensiunii de gen se referă la ODD4, ODD5 și ODD16. Menționăm, că în ultimii ani au fost depuse eforturi majore pentru îmbunătățirea disponibilității datelor dezagregate pe sexe, respectiv majoritatea indicatorilor sunt disponibili și doar pentru 24 indicatori urmează să fie identificate resurse adiționale pentru producerea acestora (Figura 3). Numărul indicatorilor lipsă diferă de la 1 indicator pentru ODD8 și 11, pînă la 5-6 indicatori în cazul ODD-lor 5 și 16.

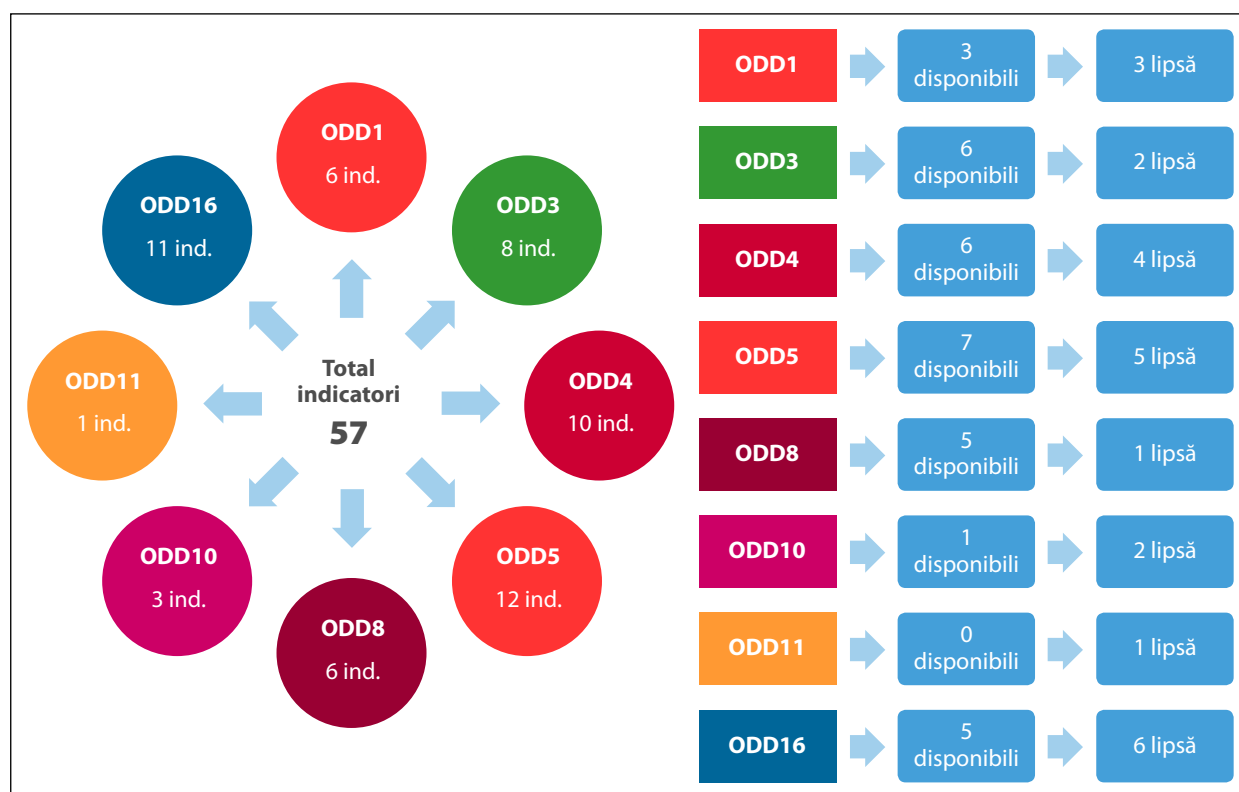


Figura 3. Indicatori sensibili la dimensiunea de gen din cadrul Obiectivelor de Dezvoltare Durabilă naționalizate



Instituții implicate în producerea indicatorilor ODD

Asigurarea producerii indicatorilor ODD naționali este o provocare nu doar pentru Biroul Național de Statistică, dar și pentru alți producători și deținători de date statistice. În comparație cu Obiectivele de Dezvoltare ale Mileniului, indicatorii ODD cuprind și indicatori calitativi, care au drept scop estimarea gradului de implementare a unor inițiative legislative și ratificarea anumitor convenții internaționale. Pe de altă parte, mulți indicatori nu fac parte din statistica oficială și au drept sursă primară de date anumite instituții din cadrul APC care dețin date administrative, precum și informația din cadrul ONG-uri. În cadrul procesului de naționalizare a indicatorilor și identificare a unor indicatori proxy sau naționali, în calitate de sursă de date au fost identificate și instituțiile internaționale, cum ar fi Banca Mondială, Organizația Mondială a Sănătății, Uniunea Internațională a Telecomunicației etc.

Din total indicatorii naționali ODD, cea mai parte sunt în responsabilitatea Biroului Național de Statistică, după care urmează Centrul Național de Management în Sănătate, Centrul Național de Sănătate Publică, Ministerul Afacerilor Interne, Ministerul Mediului, Ministerul Finanțelor etc. (vezi Figura 4). Menționăm că instituțiile cărora le revine cel mai mare număr de indicatori ODD fac parte din sistemul statistic național, fapt ce va permite asigurarea unei continuități în producerea indicatorilor, în condițiile în care BNS își va fortifica poziția de coordonator al acestui sistem și va contribui la implementarea Principiilor Fundamentale ale Statisticii Oficiale și de către alți producători de statistici oficiale.

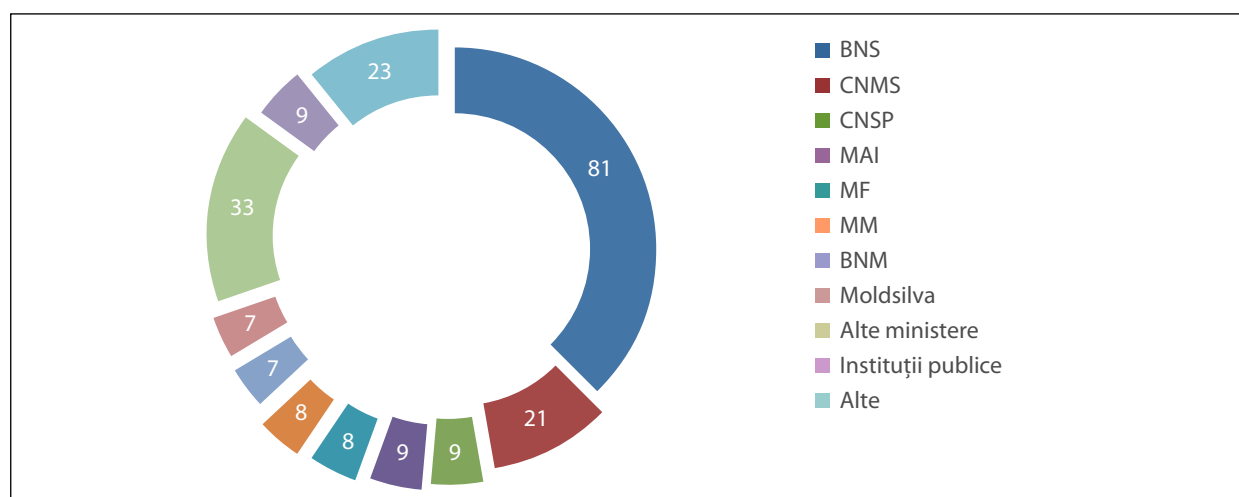


Figura 4. Principalele instituții responsabile de indicatorii naționali ODD

În cazul indicatorilor ODD naționalizați care la moment sunt lipsă, se păstrează aceeași ierarhie a instituțiilor responsabile de producerea indicatorilor, în top fiind BNS și alte ministere și agenții guvernamentale. Din cadrul ministerelor cei mai mulți indicatori lipsă revin Ministerului Mediului, Ministerul Educației, Ministerul Muncii, Protecției Sociale și Familiei, Ministerul Justiției (vezi Anexa 2). Acest fapt trebuie considerat la etapa de elaborare a foii de parcurs pentru asigurarea disponibilității indicatorilor naționalizați a ODD, precum și a mecanismului național de raportare a țintelor ODD.

În continuare este prezentată situația privind indicatorii pentru fiecare obiectiv, care este statutul indicatorilor globali și câți din aceștia au fost propuși pentru lista națională a cadrului de raportare a țintelor Obiectivelor de Dezvoltare Durabilă. De asemenea pentru indicatorii lipsă au fost identificate activitățile majore pentru asigurare disponibilității acestor indicatori: i) lipsa metodologiei/metadatelor pentru calcularea indicatorului, ii) lipsa sursei primare de colectare a datelor și iii) lipsa sursei primare de colectare a datelor și a metodologiei de calcul a indicatorului.





ODD 1: Eradicarea sărăciei în toate formele sale și în orice context

La nivel global pentru evaluarea obiectivului 1 au fost stabiliți 12 indicatori, din care 11 au fost considerați relevanți pentru Republica Moldova. Din indicatorii relevanți, 10 indicatori sunt globali (cantitativi), iar 1 indicator este narativ (*ind. 1.5.3 Ponderea acțiunilor realizate din cadrul strategic național privind reducerea pericolelor aferente dezastrelor*). În procesul de naționalizare și ajustare la contextul național intacti au fost acceptați 5 indicatori globali, ceilalți fiind ajustați sau modificați, prin identificarea unor indicatori proxy.

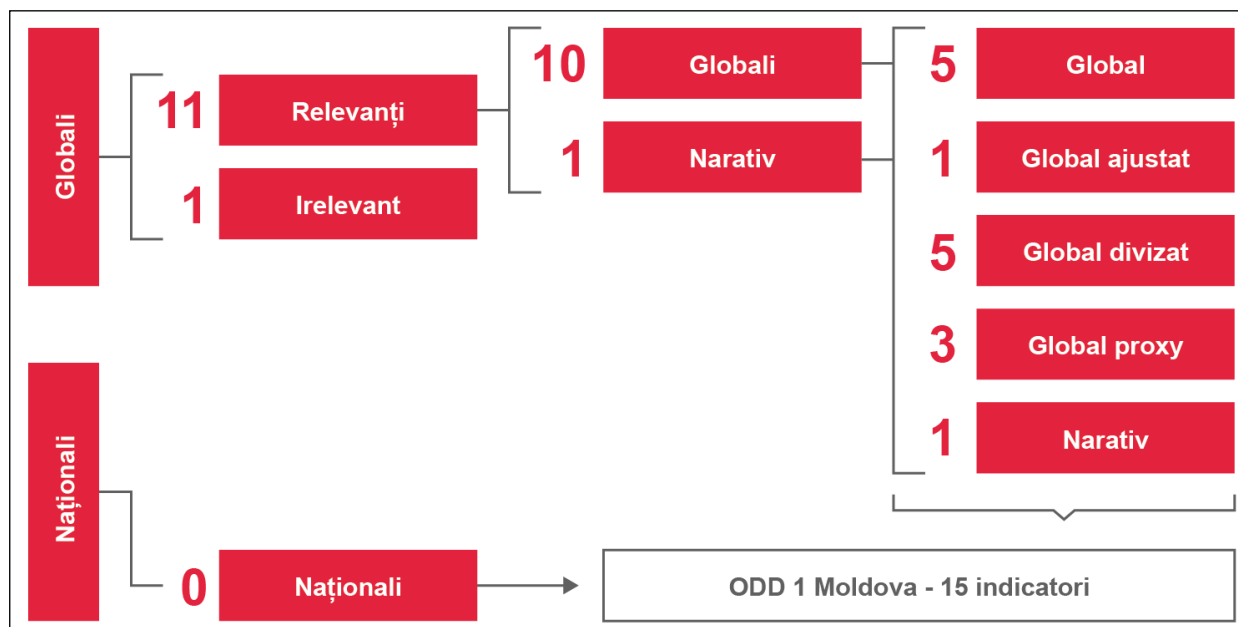
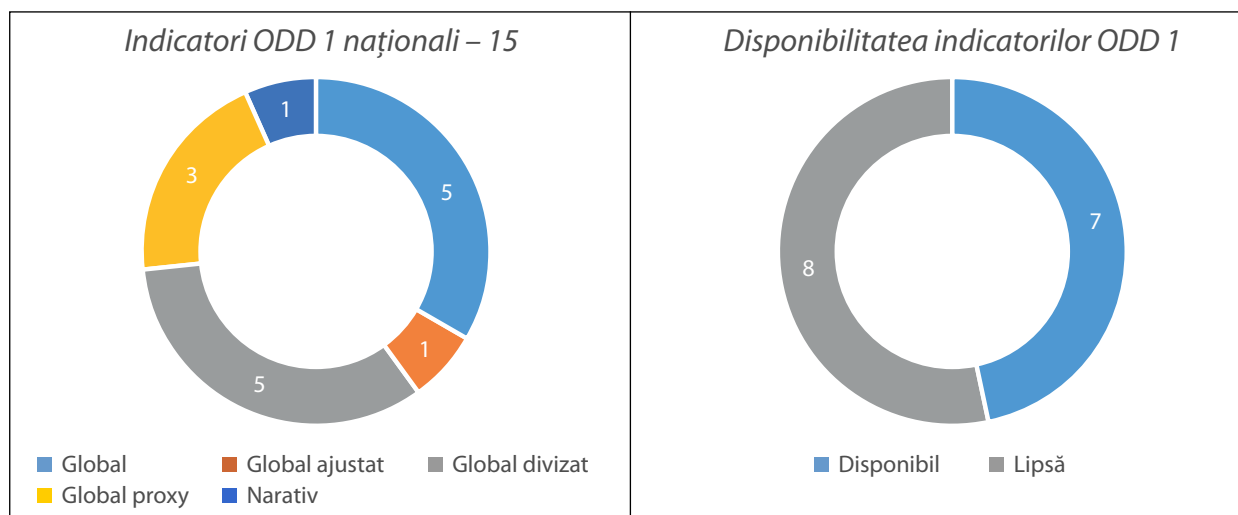


Figura 5. Naționalizarea indicatorilor ODD 1

Pentru monitorizarea țintelor din ODD1 au fost identificați 15 indicatori, din care 7 indicatori sunt disponibili, iar pentru 8 indicatori lipsă urmează a fi identificate acțiuni de producere a acestora. Astfel, pentru indicatorii lipsă este necesară elaborarea metodologiei de calcul sau /și identificarea sursei primare de colectare a datelor:

- Lipsa metodologiei: 1.2.2, 1.3.2, 1.4.1, 1a.1
- Lipsa sursei primare de colectare a datelor: 1.5.1, 1.5.2
- Lipsa sursei primare de colectare a datelor și a metodologiei: 1.4.2, 1.5.3





ODD 2: Eradicarea foamei, asigurarea securității alimentare, îmbunătățirea nutriției și promovarea unei agriculturi durabile

La nivel global pentru evaluarea obiectivului 2 au fost stabiliți 14 indicatori, din care 6 au fost considerați relevanți pentru Republica Moldova. În procesul de naționalizare și ajustare la contextul național intacti au fost acceptați 3 indicatori globali, ceilalți fiind ajustați sau modificați, prin identificarea unor indicatori proxy.

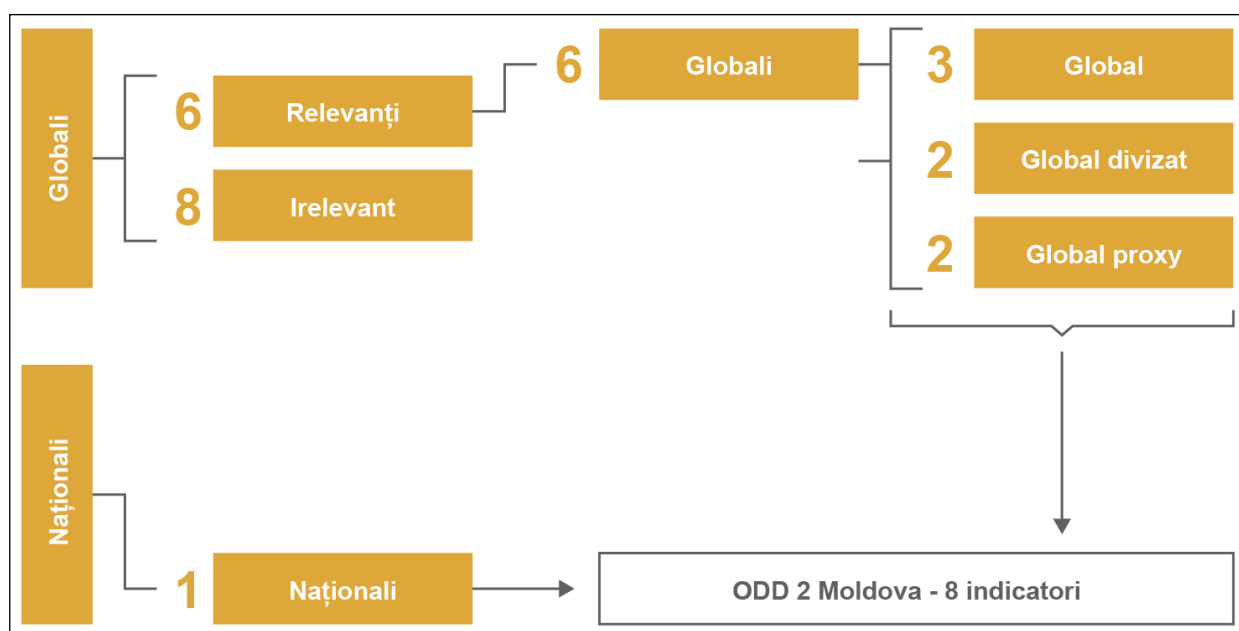
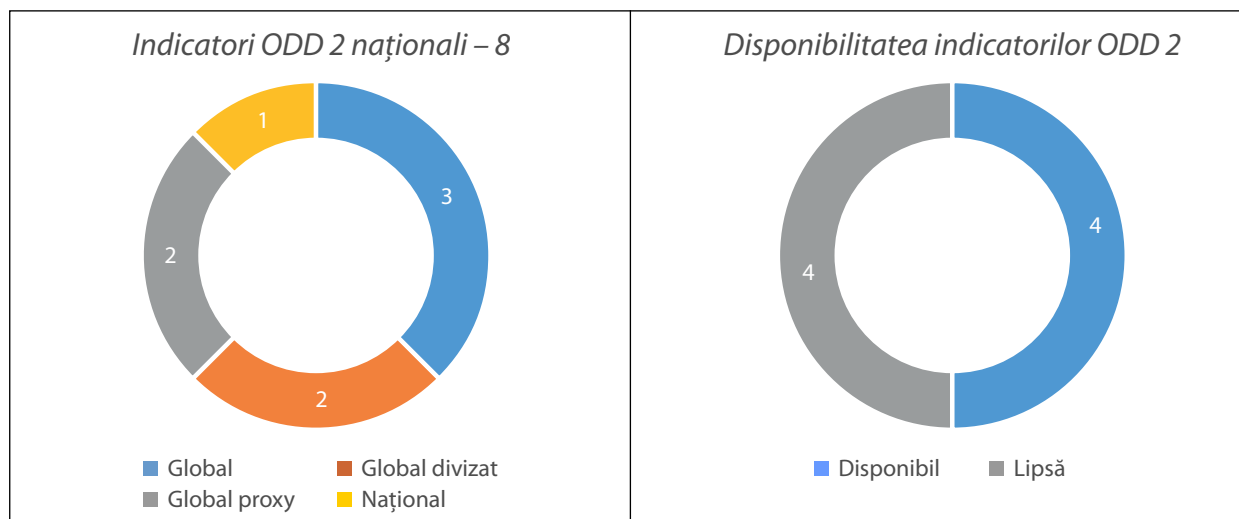


Figura 6. Naționalizarea indicatorilor ODD 2

Pentru monitorizarea țintelor din ODD2 au fost identificați 8 indicatori, din care 4 indicatori sunt disponibili, iar pentru 4 indicatori lipsă urmează a fi identificate acțiuni de producere a acestora. Astfel, pentru indicatorii lipsă este necesară elaborarea metodologiei de calcul sau /și identificarea surse primare de colectare a datelor:

- Lipsa metodologiei: 2.3.1.2
- Lipsa sursei primare de colectare a datelor și a metodologiei: 2.4.1.1, 2.4.1.2, 2.b.2





ODD 3: Asigurarea unei vieți sănătoase și promovarea bunăstării tuturor la orice vârstă

La nivel global pentru evaluarea obiectivului 3 au fost stabiliți 26 indicatori, din care 22 au fost considerați relevanți pentru Republica Moldova. În procesul de naționalizare și ajustare la contextul național intacti au fost acceptați 18 indicatori globali, ceilalți fiind ajustați sau modificați, prin identificarea unor indicatori proxy.

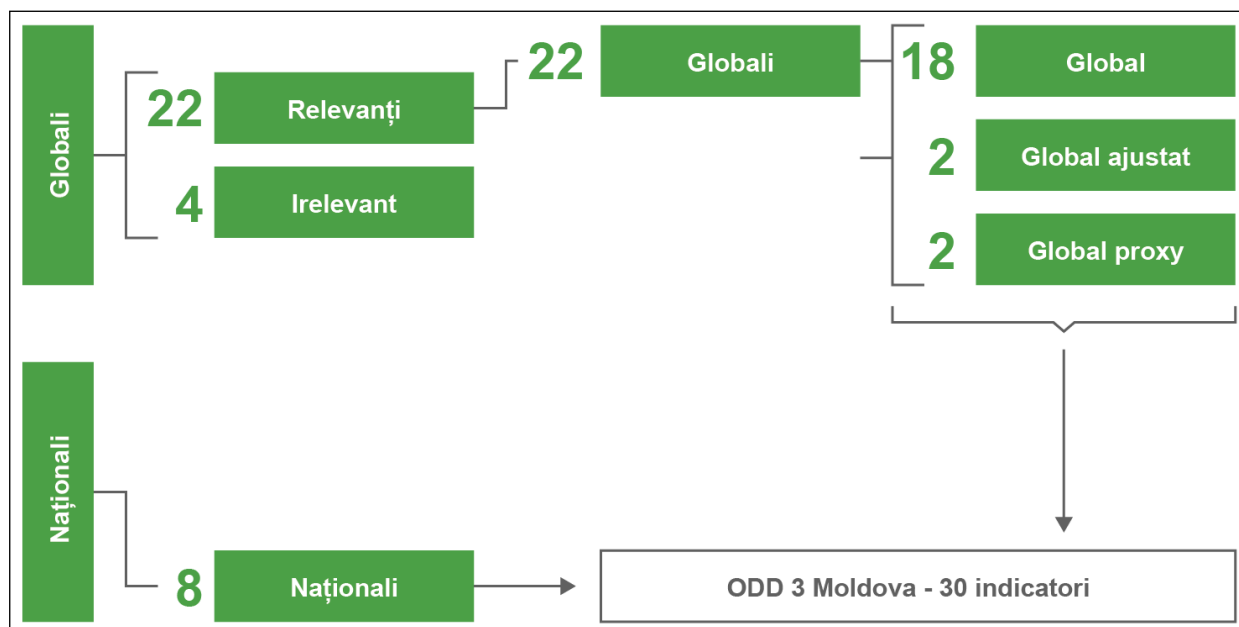
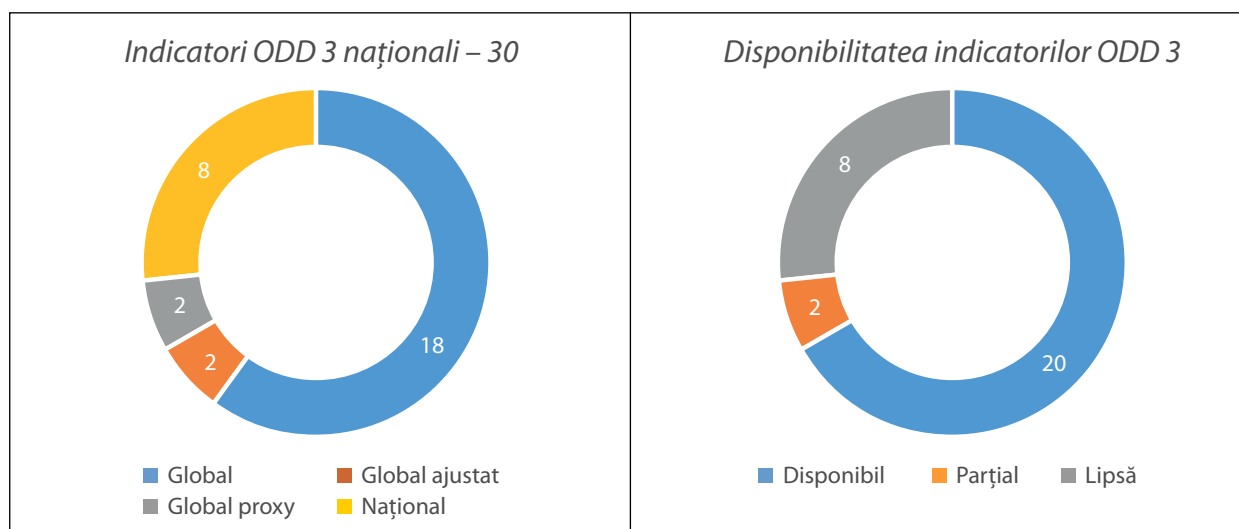


Figura 7. Naționalizarea indicatorilor ODD 3

Pentru monitorizarea Țintelor din ODD3 au fost identificați 30 indicatori, din care 20 indicatori sunt disponibili, 2 indicatori sunt parțial disponibili, iar pentru 8 indicatori lipsă urmează a fi identificate acțiuni de producere a acestora. Astfel, pentru indicatorii lipsă este necesară elaborarea metodologiei de calcul sau /și identificarea surse primare de colectare a datelor:

- Lipsa metodologiei: 3.9.1, 3.9.2, 3.9.3
- Lipsa sursei primare de colectare a datelor: 3.7.1, 3a.1
- Lipsa sursei primare de colectare a datelor și a metodologiei: 3.5.1, 3.8.1, 3b.1





ODD 4: Garantarea unei educații de calitate și promovarea oportunităților de învățare de-a lungul vieții pentru toți

La nivel global pentru evaluarea obiectivului 4 au fost stabiliți 11 indicatori, din care 9 au fost considerați relevanți pentru Republica Moldova. Din indicatorii relevanți, 8 indicatori sunt valorici, iar 1 indicator este narativ (*ind. 4.7.1 Existența în curricula școlară a următoarelor module: i) dezvoltarea durabilă, ii) drepturile omului, iii) egalitate de gen, iv) educația sexuală*). În procesul de naționalizare și ajustare la contextul național intacti au fost acceptați 5 indicatori globali, ceilalți fiind ajustați sau modificați, prin identificarea unor indicatori proxy.

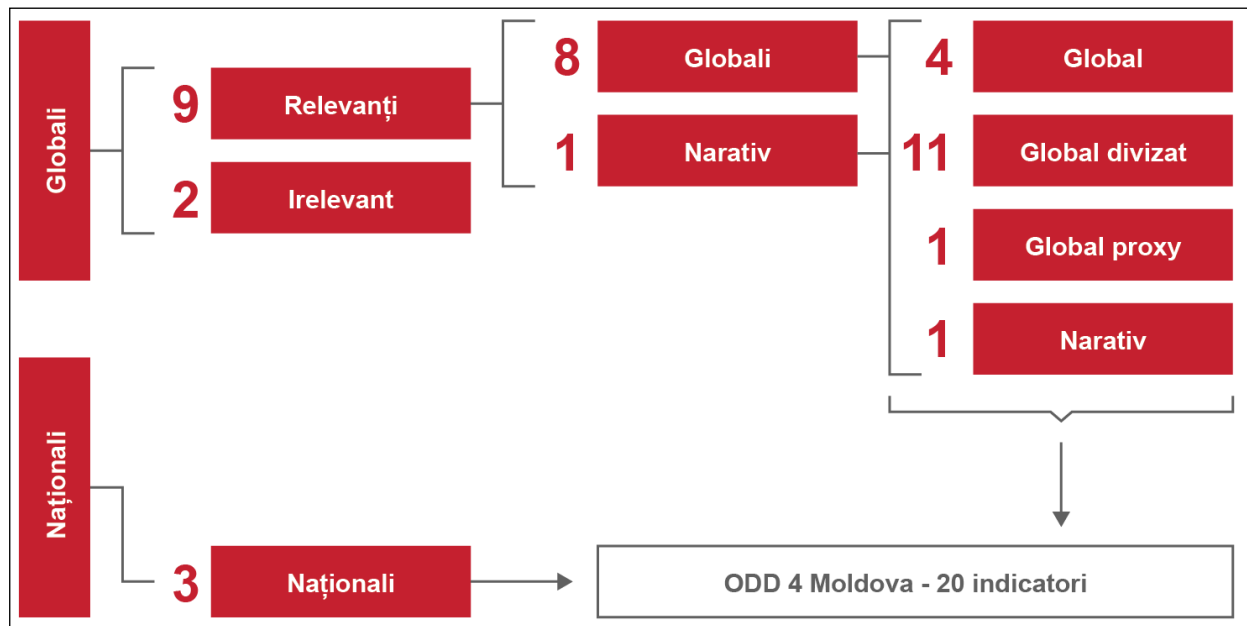
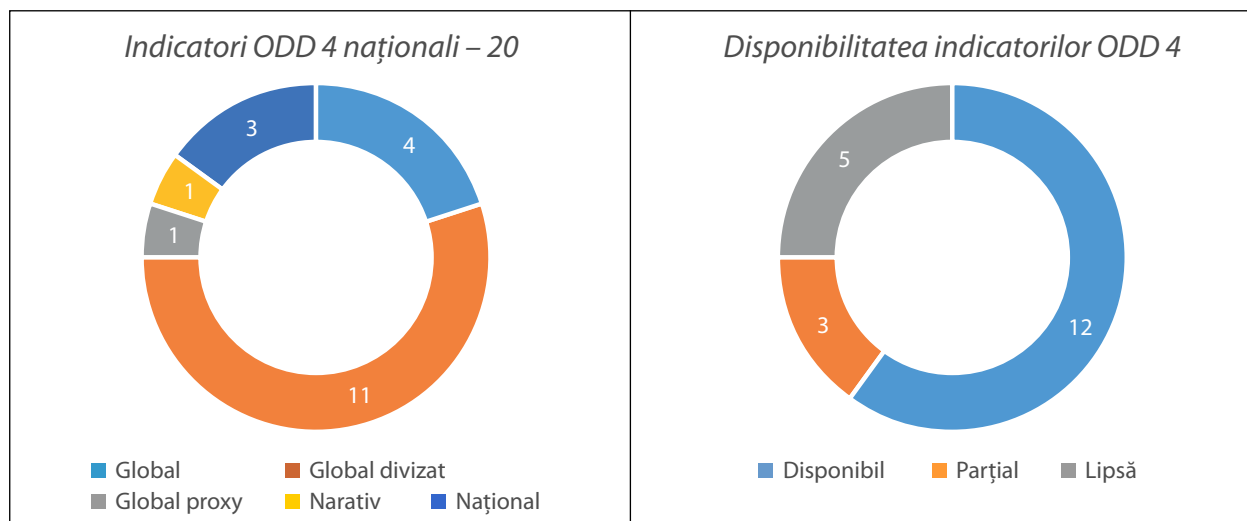


Figura 8. Naționalizarea indicatorilor ODD 4

Pentru monitorizarea țintelor din ODD4 au fost identificați 20 indicatori, din care 12 indicatori sunt disponibili, 3 indicatori sunt parțial disponibili, iar pentru 5 indicatori lipsă urmează a fi identificate acțiuni de producere a acestora. Astfel, pentru indicatorii lipsă este necesară elaborarea metodologiei de calcul sau /și identificarea surse primare de colectare a datelor:

- Lipsa sursei primare de colectare a datelor: 4.4.1, 4a.1.4
- Lipsa sursei primare de colectare a datelor și a metodologiei: 4.4.2, 4.7.1, 4a.1.3





ODD 5: Realizarea egalității de gen și împuternicirea tuturor femeilor și a fetelor

La nivel global pentru evaluarea obiectivului 5 au fost stabiliți 14 indicatori, din care 10 au fost considerați relevanți pentru Republica Moldova. Din indicatorii relevanți, 8 indicatori sunt valorici, iar 2 indicatori sunt narativi (*ind. 5.1.1 Acțiuni privind implementarea convenției CEDAW; 5.6.2 Numărul documentelor de politici care garantează accesul egal și echitabil femeilor și bărbaților de vârstă de 15 ani și mai mult la servicii de sănătate sexuală și reproductivă, informații și educație în domeniul sănătății sexuale și reproductive*). În procesul de naționalizare și ajustare la contextul național intacti au fost acceptați 7 indicatori globali, ceilalți fiind ajustați sau modificați, prin identificarea unor indicatori proxy.

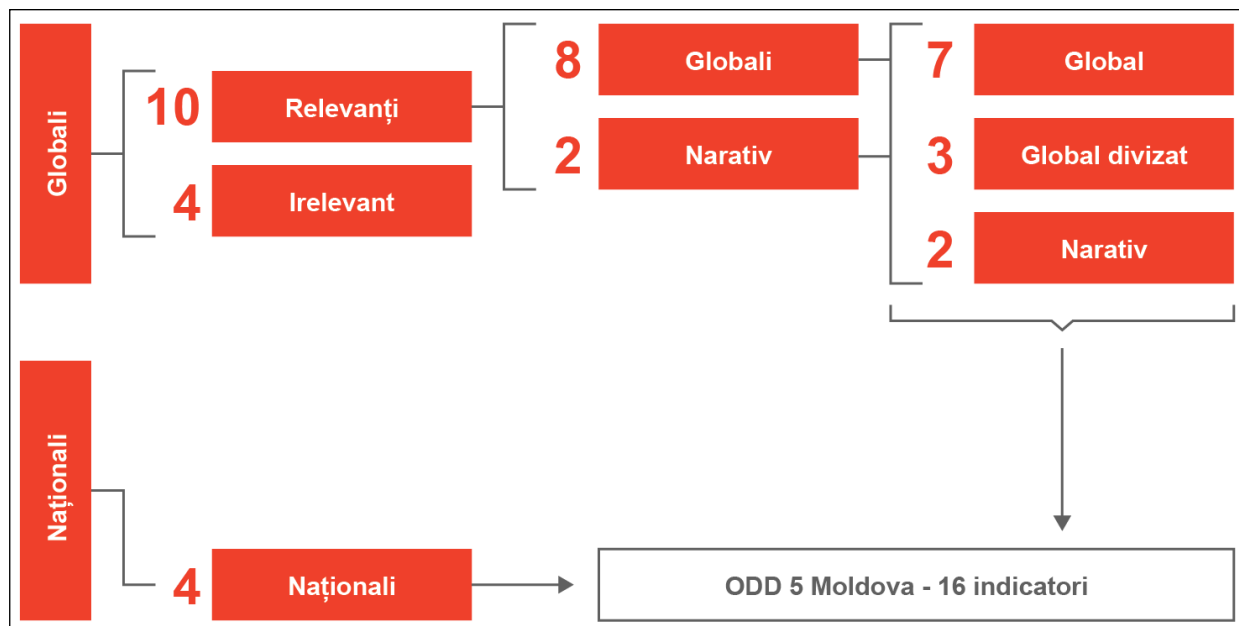
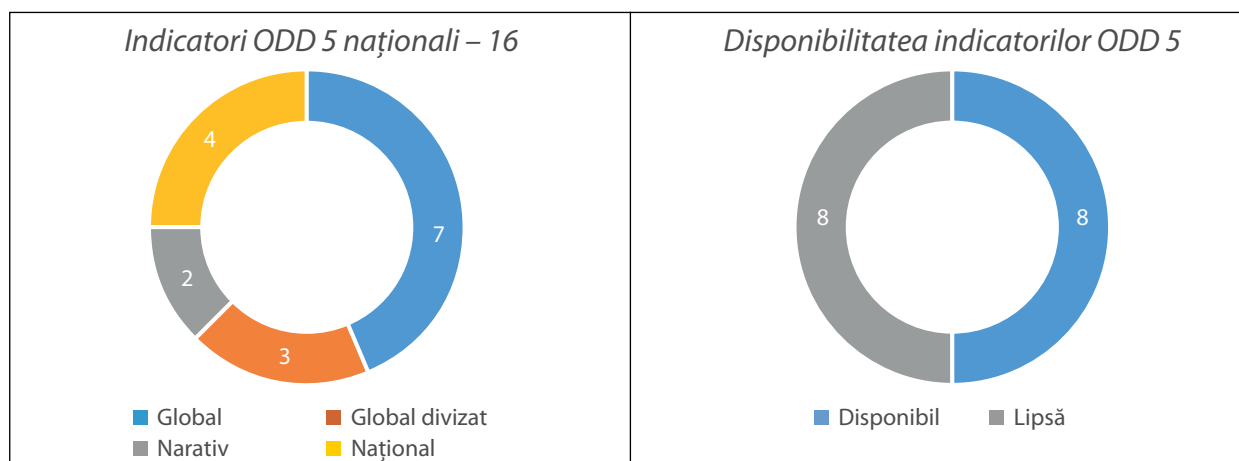


Figura 9. Naționalizarea indicatorilor ODD 5

Pentru monitorizarea țintelor din ODD5 au fost identificați 16 indicatori, din care 8 indicatori sunt disponibili, iar pentru 8 indicatori lipsă urmează a fi identificate acțiuni de producere a acestora. Astfel, pentru indicatorii lipsă este necesară elaborarea metodologiei de calcul sau /și identificarea surse primare de colectare a datelor:

- Lipsa metodologiei: 5.1.1, 5.2.2
- Lipsa sursei primare de colectare a datelor: 5.3.1, 5.4.2, 5b.1,
- Lipsa sursei primare de colectare a datelor și a metodologiei: 5.1.2, 5.4.4, 5.6.1





ODD 6: Asigurarea disponibilității și managementului durabil al apei și sanitație pentru toți

La nivel global pentru evaluarea obiectivului 6 au fost stabiliți 11 indicatori, din care 10 au fost considerați relevanți pentru Republica Moldova. Din indicatorii relevanți, 9 indicatori sunt valorici, iar 1 indicator este narativ (*ind. 6.5.1 Gradul de implementare a acțiunilor privind managementul resurselor de apă*). În procesul de naționalizare și ajustare la contextul național intacți au fost acceptați 7 indicatori globali, ceilalți fiind ajustați sau modificați, prin identificarea unor indicatori proxy.

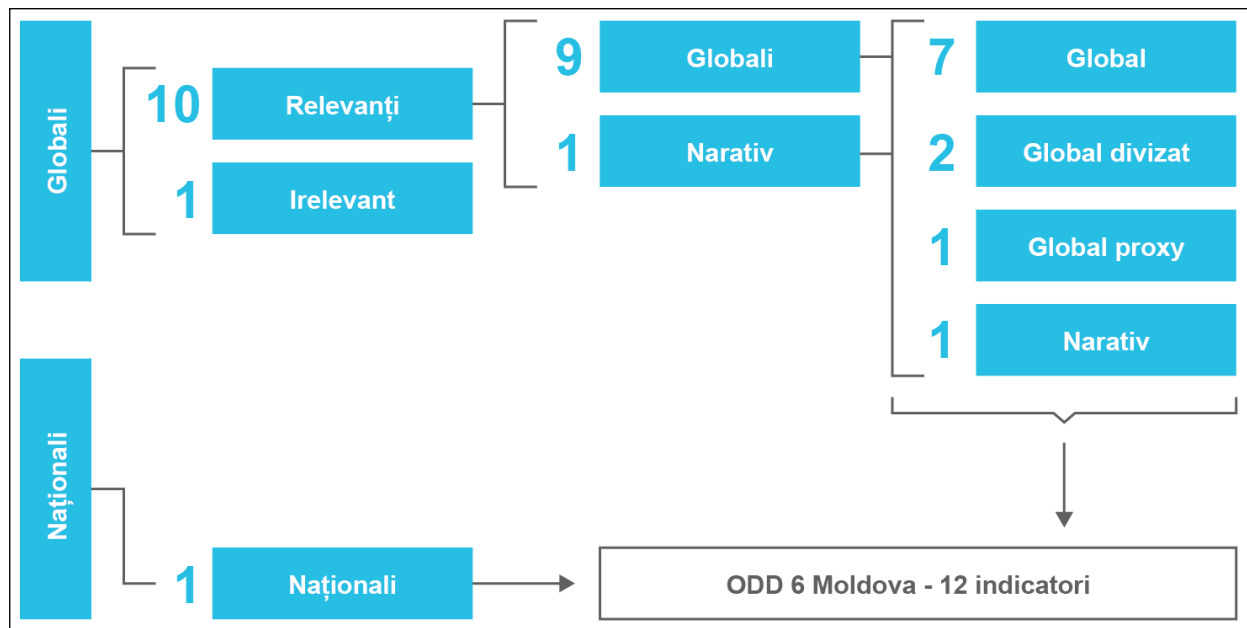



Figura 10. Naționalizarea indicatorilor ODD 6

Pentru monitorizarea Țintelor din ODD5 au fost identificați 12 indicatori, din care 5 indicatori sunt disponibili, iar pentru 7 indicatori lipsă urmează a fi identificate acțiuni de producere a acestora. Astfel, pentru indicatorii lipsă este necesară elaborarea metodologiei de calcul sau /și identificarea surse primare de colectare a datelor:

- Lipsa sursei primare de colectare a datelor: 6.2.2
- Lipsa sursei primare de colectare a datelor și a metodologiei: 6.3.2, 6.3.3, 6.5.1, 6.5.2, 6.6.1, 6.b.1





ODD 7: Asigurarea accesului tuturor la energie la prețuri accesibile, într-un mod sigur, durabil și modern

La nivel global pentru evaluarea obiectivului 11 au fost stabiliți 6 indicatori, din care 5 au fost considerați relevanți pentru Republica Moldova. În procesul de naționalizare și ajustare la contextul național intacti au fost acceptați 4 indicatori globali, iar indicatorul global 7.b.1 a fost divizat în 2 indicatori: 7.b.1.1 Volumul investițiilor în sectorul eficiență energetică raportat la PIB; 7.b.1.2 Volumul investițiilor străine directe în dezvoltarea durabilă a infrastructurii și tehnologiilor.

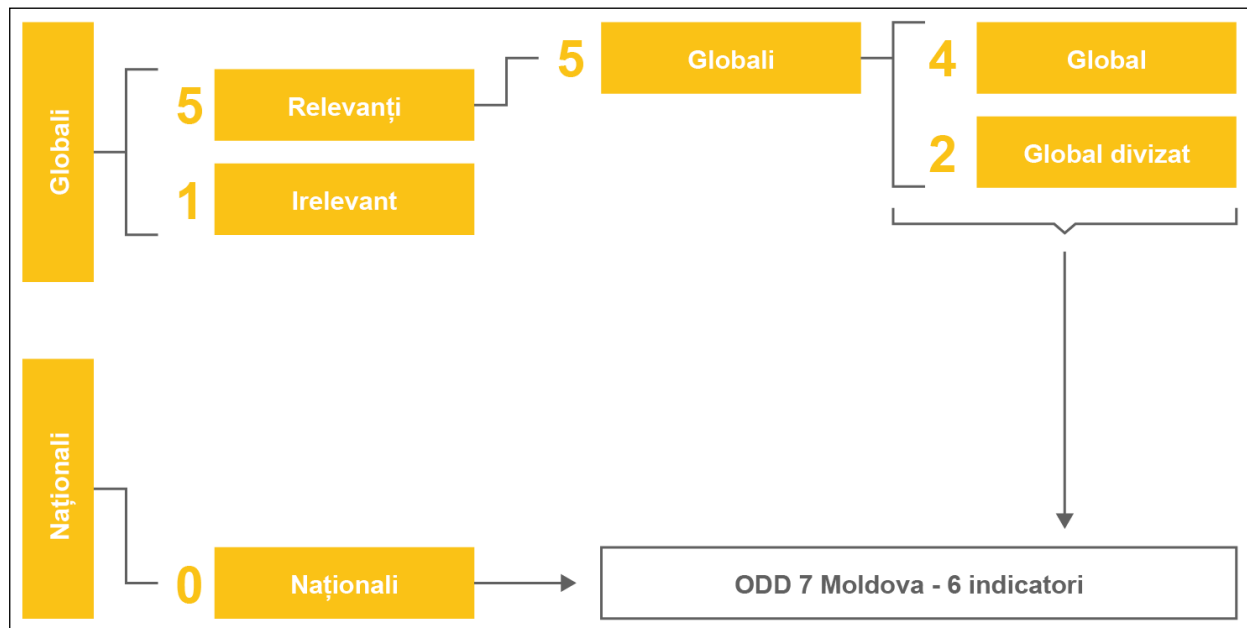
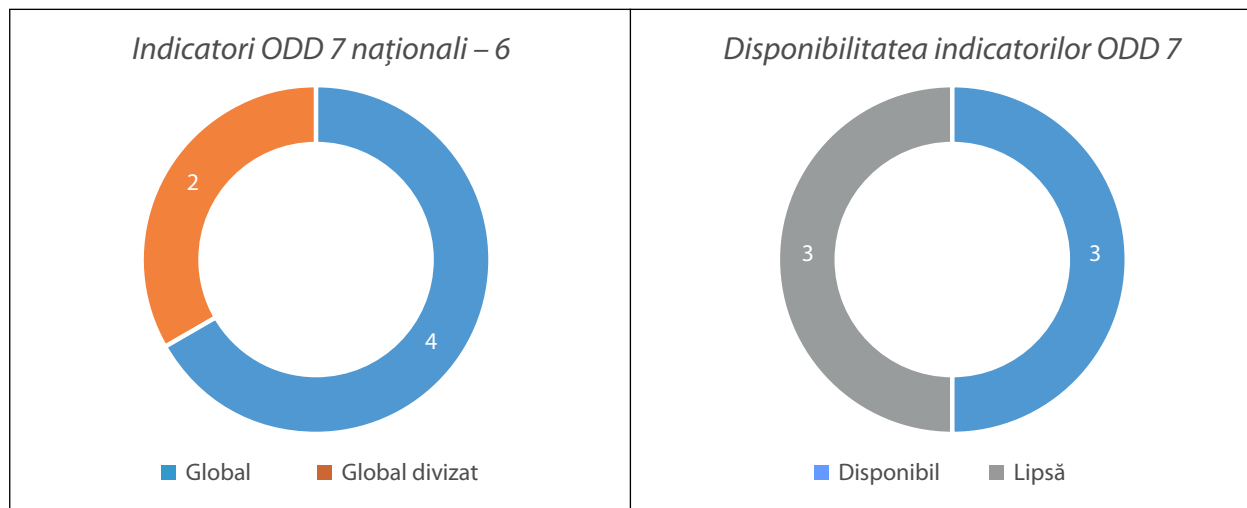


Figura 11. Naționalizarea indicatorilor ODD 7

Pentru monitorizarea țintelor din ODD7 au fost identificați 6 indicatori, din care 3 indicatori sunt disponibili, iar pentru 3 indicatori lipsă urmează a fi identificate acțiuni de producere a acestora. Astfel, pentru indicatorii lipsă este necesară elaborarea metodologiei de calcul sau /și identificarea surse primare de colectare a datelor:

- Lipsa metodologiei: 7.b.1,1, 7.b.1.2
- Lipsa sursei primare de colectare a datelor și a metodologiei: 7.1.2





ODD 8: Promovarea unei creșteri economice susținute, deschise tuturor și durabile, a ocupării depline și productive a forței de muncă și a unei munci decente pentru toți

La nivel global pentru evaluarea obiectivului 8 au fost stabiliți 17 indicatori, din care 15 au fost considerați relevanți pentru Republica Moldova. În procesul de naționalizare și ajustare la contextul național intacti au fost acceptați 11 indicatori globali, ceilalți fiind ajustați sau modificați, prin identificarea unor indicatori proxy.

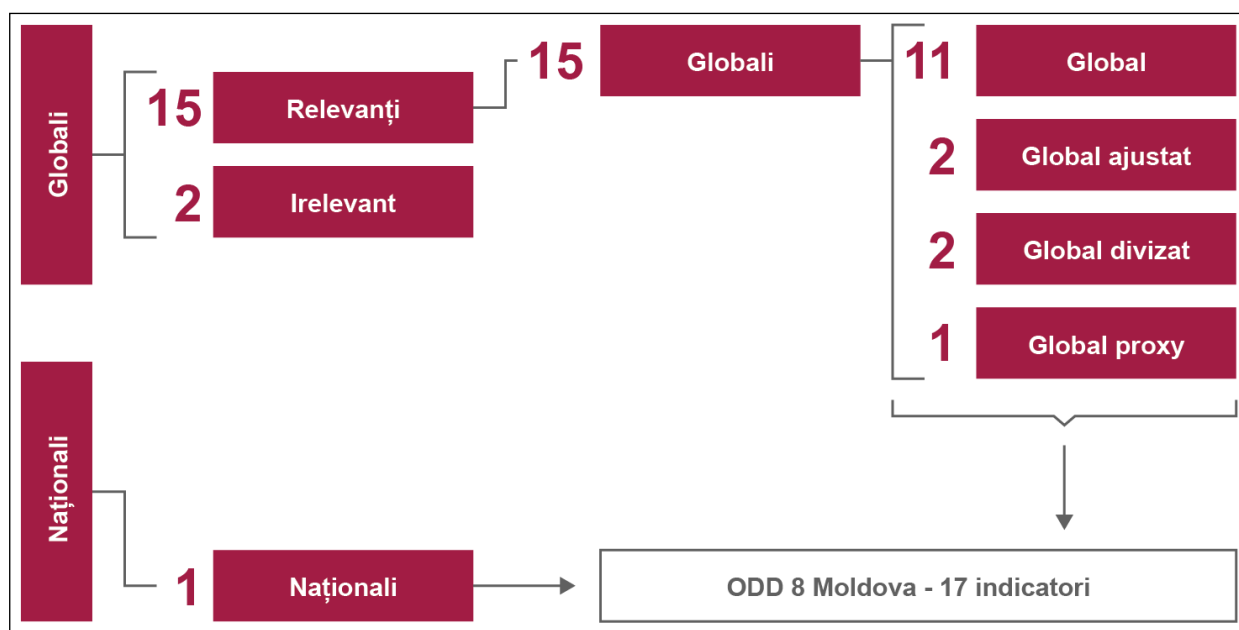
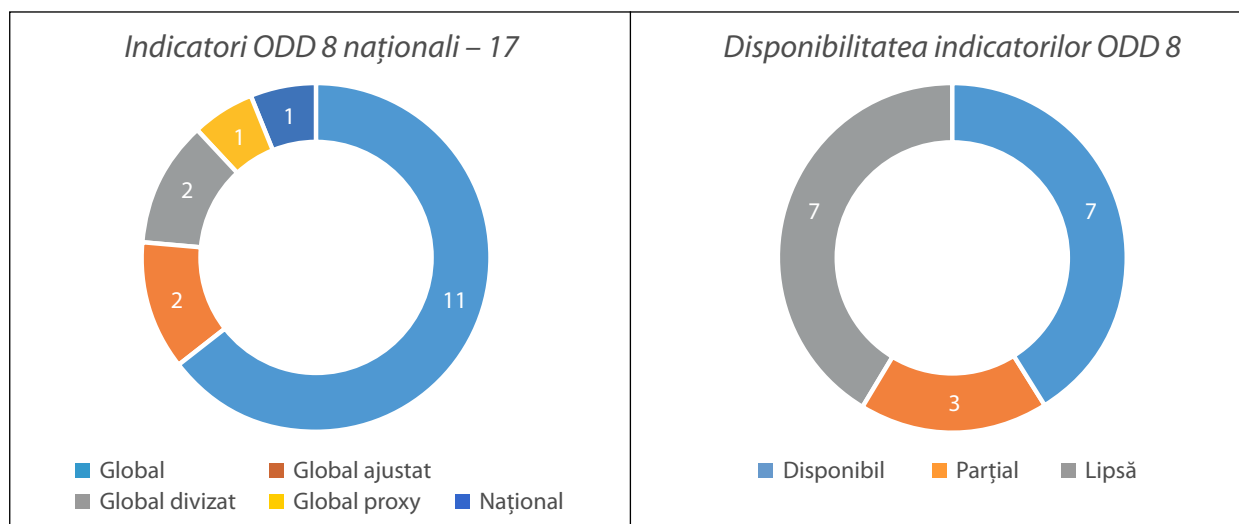


Figura 12. Naționalizarea indicatorilor ODD 8

Pentru monitorizarea țintelor din ODD 8 au fost identificați 17 indicatori, din care 7 indicatori sunt disponibili, 3 indicatori sunt parțial disponibili, iar pentru 7 indicatori lipsă urmează a fi identificate acțiuni de producere a acestora. Astfel, pentru indicatorii lipsă este necesară elaborarea metodologiei de calcul sau /și identificarea surse primare de colectare a datelor:

- Lipsa metodologiei: 8.4.1, 8.4.2, 8.9.2, 8.10.2.2, 8.b.1
- Lipsa sursei primare de colectare a datelor și a metodologiei: 8.9.1, 8.10.2.1





ODD 9: Construirea unor infrastructuri rezistente, promovarea industrializării durabile și încurajarea inovației

La nivel global pentru evaluarea obiectivului 9 au fost stabiliți 12 indicatori, din care 11 au fost considerați relevanți pentru Republica Moldova. În procesul de naționalizare și ajustare la contextul național intacti au fost acceptați 9 indicatori globali, ceilalți fiind ajustați sau modificați, prin identificarea unor indicatori proxy.

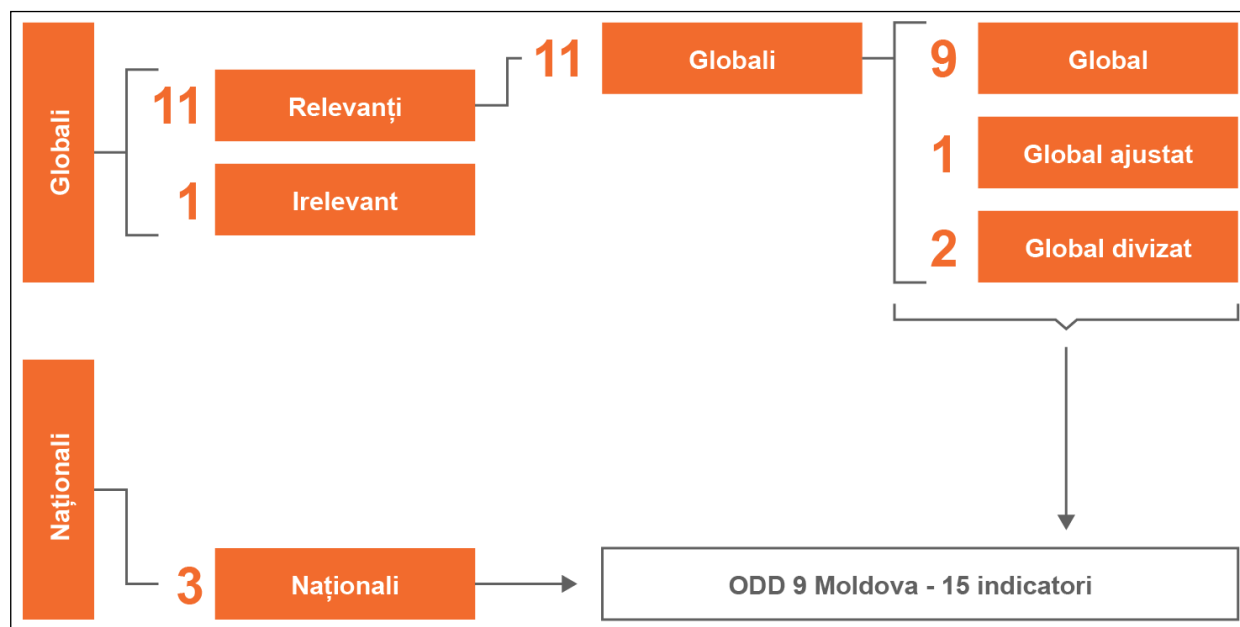
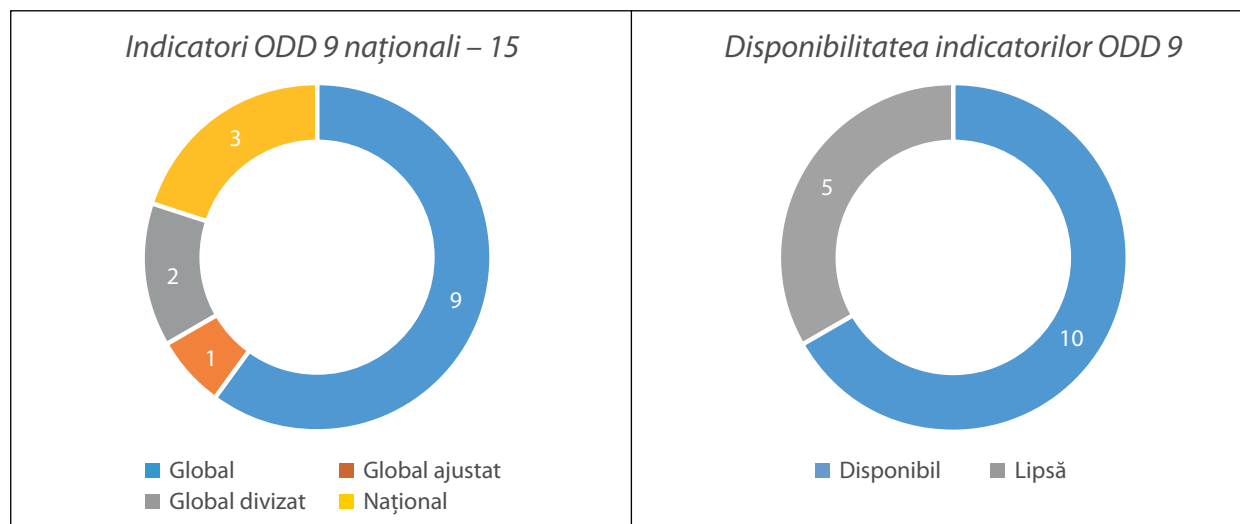


Figura 13. Naționalizarea indicatorilor ODD 9

Pentru monitorizarea țintelor din ODD9 au fost identificați 15 indicatori, din care 10 indicatori sunt disponibili, iar pentru 5 indicatori lipsă urmează a fi identificate acțiuni de producere a acestora. Astfel, pentru indicatorii lipsă este necesară elaborarea metodologiei de calcul sau /și identificarea surse primare de colectare a datelor:

- Lipsa metodologiei: 9.3.2.1, 9.b.1
- Lipsa sursei primare de colectare a datelor: 9.c.1
- Lipsa sursei primare de colectare a datelor și a metodologiei: 9.1.1, 9.5.3





ODD 10: Reducerea inegalităților în interiorul țărilor și de la o țară la alta

La nivel global pentru evaluarea obiectivului 10 au fost stabiliți 11 indicatori, din care 6 au fost considerați relevanți pentru Republica Moldova. Din indicatorii relevanți, 5 indicatori sunt valorici, iar indicatorul narativ 10.7.2 a fost împărțit în doi indicatori narativi: 10.7.2.1 Numărul acordurilor bilaterale în domeniul angajării în câmpul muncii peste hotare; 10.7.2.2 Numărul acordurilor bilaterale în domeniul securității sociale. În procesul de naționalizare și ajustare la contextul național intact și au fost acceptați 5 indicatori globali.

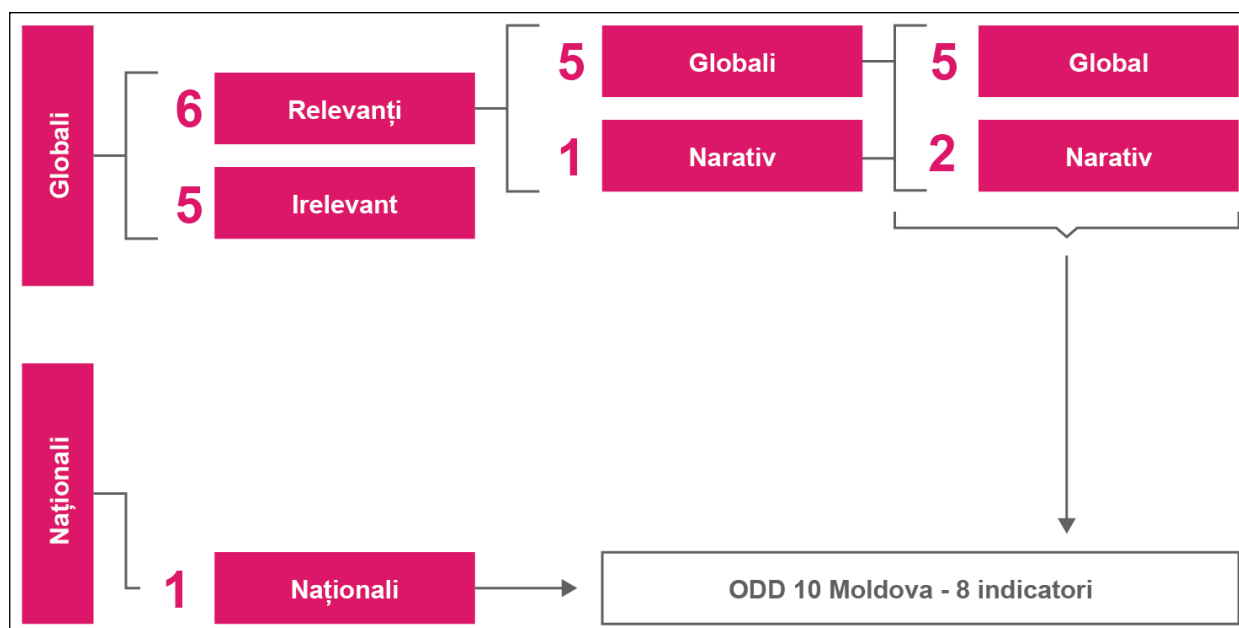
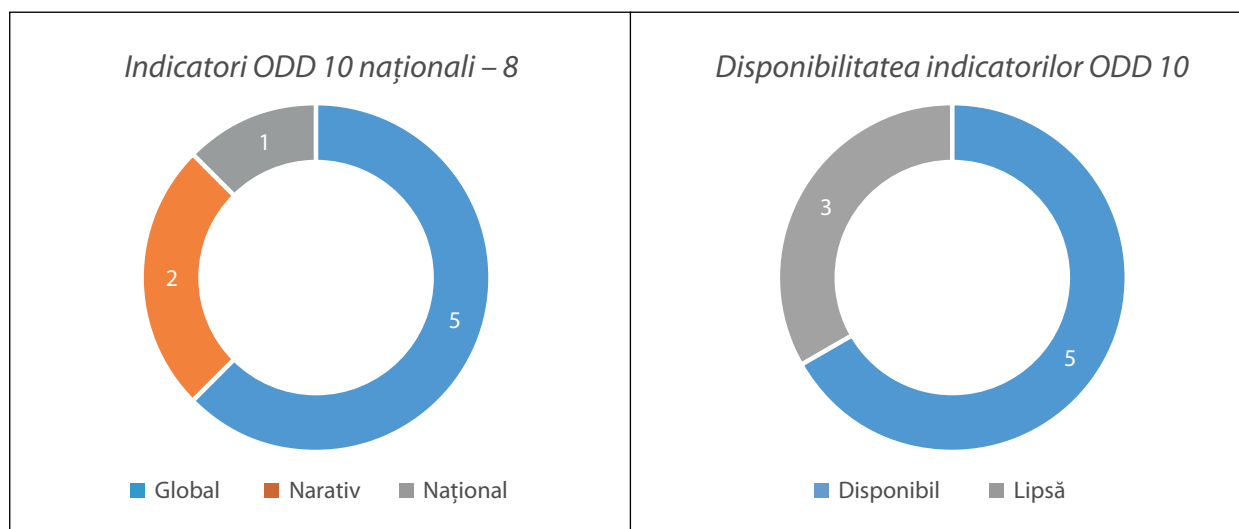


Figura 14. Naționalizarea indicatorilor ODD 10

Pentru monitorizarea țintelor din ODD10 au fost identificați 8 indicatori, din care 5 indicatori sunt disponibili, iar pentru 3 indicatori lipsă urmează a fi identificate acțiuni de producere a acestora. Astfel, pentru indicatorii lipsă este necesară elaborarea metodologiei de calcul sau /și identificarea surse primare de colectare a datelor:

- a) Lipsa sursei primare de colectare a datelor și a metodologiei: 10.3.1, 10.3.2, 10.7.1





ODD 11: Dezvoltarea orașelor și a așezărilor umane pentru ca ele să fie deschise tuturor, sigure, reziliente și durabile

La nivel global pentru evaluarea obiectivului 11 au fost stabiliți 15 indicatori, din care 12 au fost considerați relevanți pentru Republica Moldova. Din indicatorii relevanți, 11 indicatori sunt valorici, iar 1 indicator este narativ care se repetă la indicatorul 11.5.3 (*ind. 11.b.2 Ponderea acțiunilor realizate din cadrul strategic național privind reducerea pericolelor aferente dezastrelor*). E necesar de menționat că din cei 11 indicatori valorici relevanți 2 indicatori se repetă: 11.5.1 Numărul de persoane care au suferit în urma dezastrelor naturale la 100.000 persoane și 11.5.2 Valoarea pierderilor economice în urma dezastrelor naturale raportate la PIB.

În procesul de naționalizare și ajustare la contextul național intact și au fost acceptați 4 indicatori globali, ceilalți fiind ajustați sau modificați, prin identificarea unor indicatori proxy.

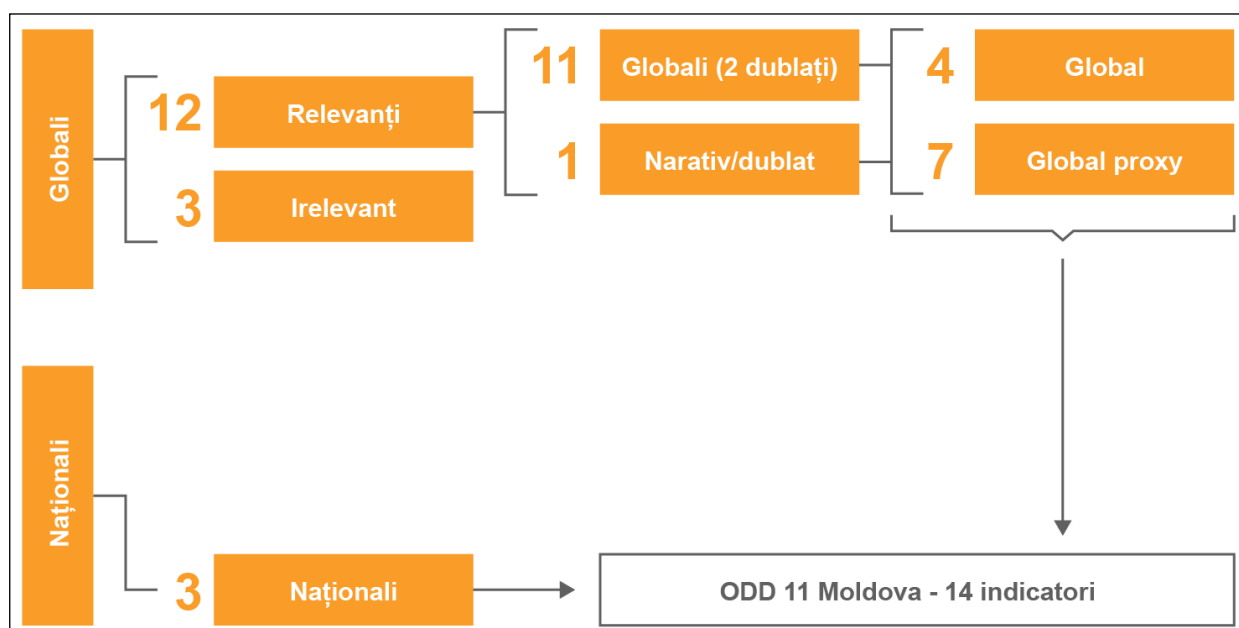
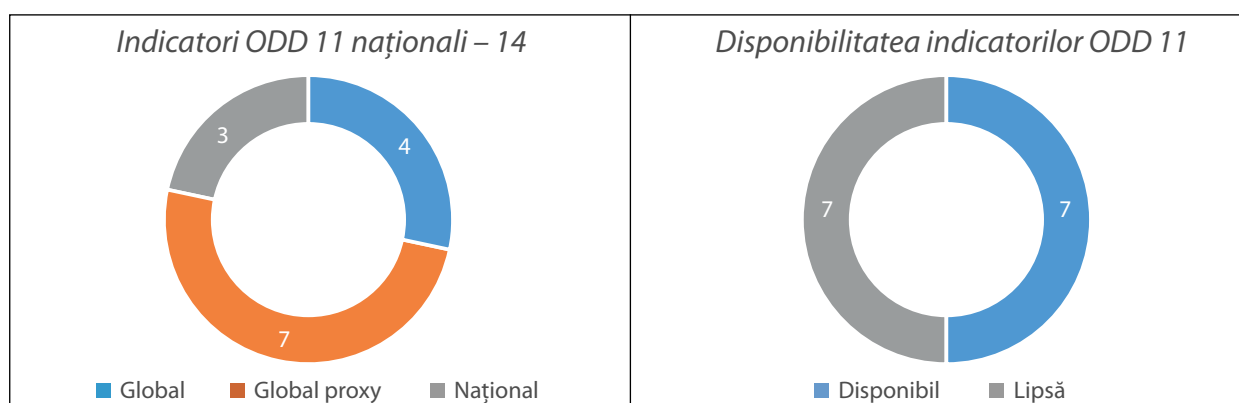


Figura 15. Naționalizarea indicatorilor ODD 11

Pentru monitorizarea țintelor din ODD11 au fost identificați 14 indicatori, din care 7 indicatori sunt disponibili, iar pentru 7 indicatori lipsă urmează a fi identificate acțiuni de producere a acestora. Astfel, pentru indicatorii lipsă este necesară elaborarea metodologiei de calcul sau /și identificarea surse primare de colectare a datelor:

- Lipsa metodologiei: 11.6.1.2
- Lipsa sursei primare de colectare a datelor: 11.2.1.2, 11.2.1.3
- Lipsa sursei primare de colectare a datelor și a metodologiei: 11.3.2, 11.4.1, 11.7.2, 11.a.1





ODD 12: Asigurarea unor tipare de consum și producție durabile

La nivel global pentru evaluarea obiectivului 12 au fost stabiliți 13 indicatori, din care 3 indicatori (12.2.1 Valoarea resurselor naturale raportate la PIB, inclusiv pe o persoană; 12.2.2 Valoarea consumului de resurse naturale raportate la PIB, inclusiv pe o persoană; 12.8.1 Existența în curricula școlară a următoarelor module: i) dezvoltarea durabilă, ii) drepturile omului, iii) egalitate de gen, iv) educația sexuală) se repetă. Din 10 indicatori rămași 5 au fost considerați relevanți pentru Republica Moldova, dintre care 3 indicatori sunt valorici, iar 2 indicatori sunt narativi (12.4.1 Numărul de acorduri/angajamente internaționale semnate de RM privind substanțele chimice periculoase și deșeuri; 12.7.1 Acțiuni privind asigurarea de achiziții publice ecologice). În procesul de naționalizare și ajustare la contextul național intacti au fost acceptați 2 indicatori globali, ceilalți fiind ajustați sau modificați, prin identificarea unor indicatori proxy.

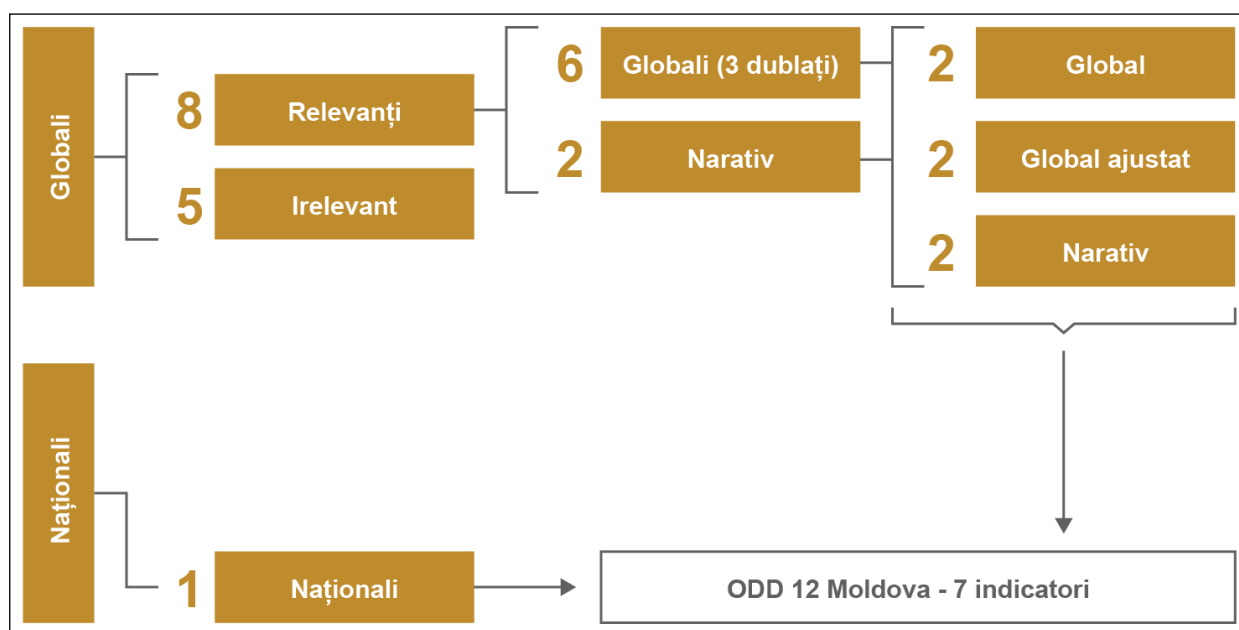
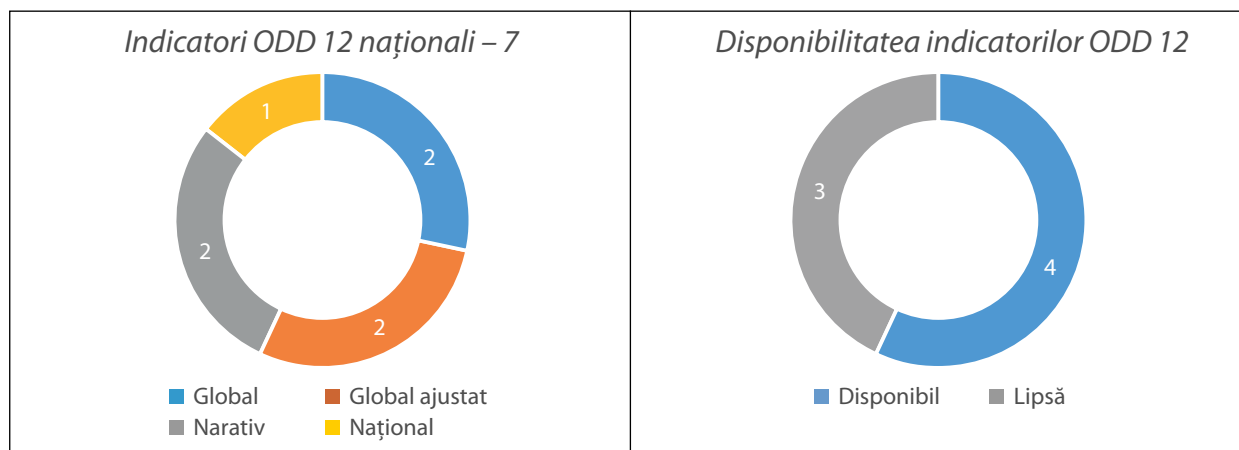


Figura 16. Naționalizarea indicatorilor ODD 12

Pentru monitorizarea țintelor din ODD16 au fost identificați 7 indicatori, din care 4 indicatori sunt disponibili, iar pentru 3 indicatori lipsă urmează a fi identificate acțiuni de producere a acestora. Astfel, pentru indicatorii lipsă este necesară elaborarea metodologiei de calcul sau /și identificarea surse primare de colectare a datelor:

- Lipsa sursei primare de colectare a datelor: 12.4.1
- Lipsa sursei primare de colectare a datelor și a metodologiei: 12.6.1, 12.7.1





ODD 13: Luarea unor măsuri urgente de combatere a schimbărilor climatice și a impactului lor

La nivel global pentru evaluarea obiectivului 13 au fost stabiliți 7 indicatori, din care 2 indicatori se repetă: 13.1.1 *Ponderele acțiunilor realizate din cadrul strategic național privind reducerea pericolelor aferente dezastrelor*; 13.1.2 *Numărul de persoane care au suferit în urma dezastrelor naturale la 100.000 persoane*.

Din 5 indicatori incluși în setul de indicatori naționali, 3 indicatori narativi au fost considerați relevanți pentru Republica Moldova (13.2.1 *Numărul documentelor de politici în care au fost integrate aspecte de adaptare la schimbări climatice*; 13.3.1 *Acțiuni privind integrarea în curricula preuniversitară a efectelor schimbării de climă*; 13.3.2 *Acțiuni privind implementarea cadrului strategic național privind schimbările climatice*). La moment ind. 13.3.1 și 13.3.2 sunt lipsă și urmează să fie identificată modalitatea de raportare pentru acest tip de indicatori.

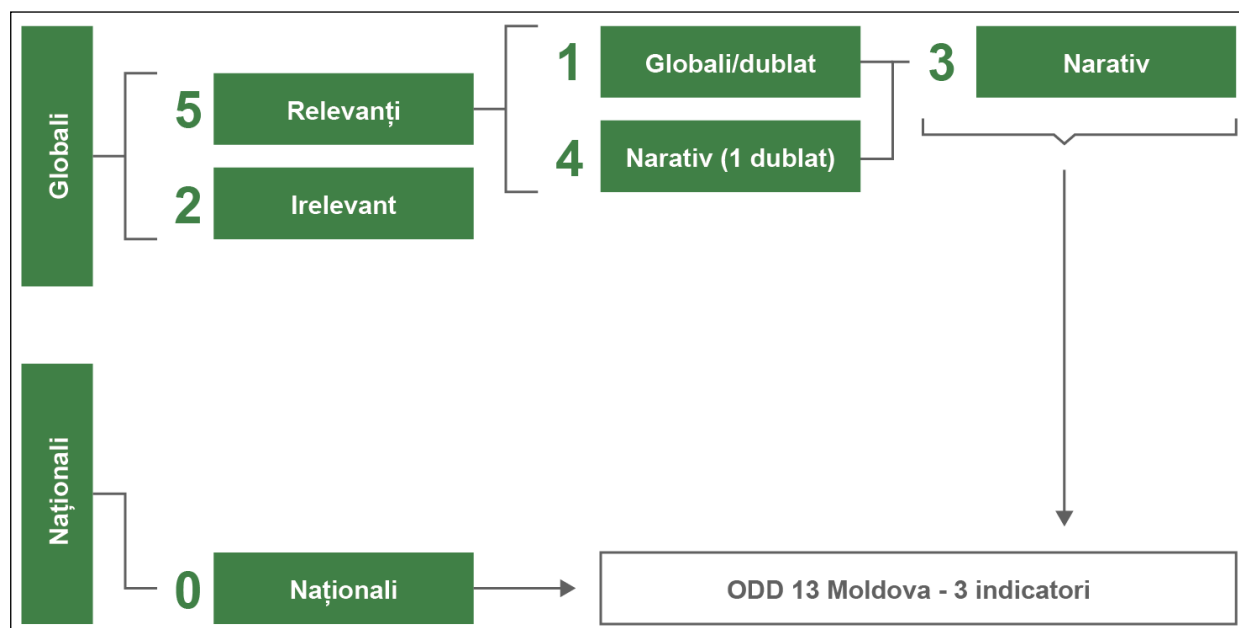


Figura 17. Naționalizarea indicatorilor ODD 13





ODD 14: Conservarea și utilizarea durabilă a oceanelor, mării și a resurselor marine pentru o dezvoltare durabilă

La nivel global pentru evaluarea obiectivului 14 au fost stabiliți 10 indicatori, din care 2 au fost considerați relevanți pentru Republica Moldova. În procesul de naționalizare și ajustare la contextul național au fost stabiliți 2 indicatori proxy pentru raportare, din care indicatorul 14.4.1 Numărul contravențiilor înregistrate privind pescuitul ilegal este disponibil, iar indicatorul 14.1.1 Indicii chimici privind eutrofizarea apelor de suprafață este lipsă și pentru producerea acestui indicator este nevoie de a identifica sursa de date, dar și metodologia de calcul.

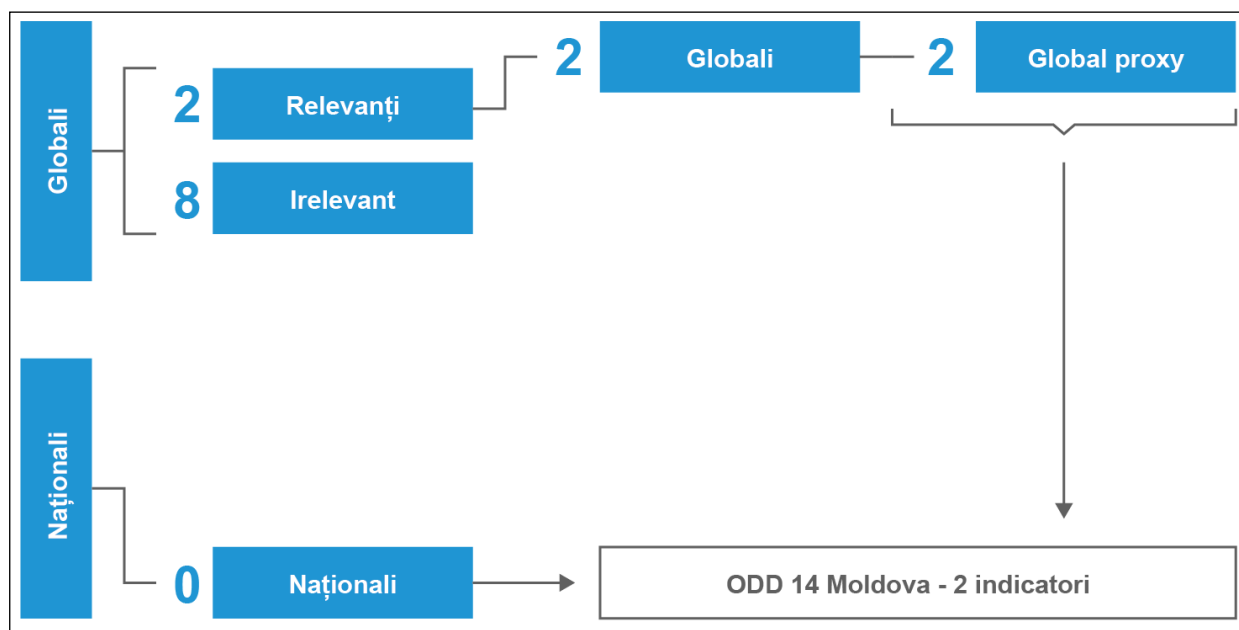


Figura 18. Naționalizarea indicatorilor ODD 14





ODD 15: Protejarea, restaurarea și promovarea utilizării durabile a ecosistemelor terestre, gestionarea durabilă a pădurilor, combaterea deșertificării, stoparea și repararea degradării solului și stoparea pierderilor de biodiversitate

La nivel global pentru evaluarea obiectivului 15 au fost stabiliți 14 indicatori, din care indicatorul 15.c.1 Cota parte a animalelor sălbatice care constituie obiect al braconajului sau comercializării ilegale în total animale sălbatice se repetă. Din 13 indicatori rămași 8 au fost considerați relevanți pentru Republica Moldova, dintre care 6 indicatori sunt valorici, iar 2 indicatori sunt narativi (15.8.1 Acte normative și măsuri privind prevenirea și reducerea apariției speciilor invazive pentru a controla și eradica speciile prioritare; 15.9.1 Gradul de implementare a acțiunilor din cadrul Planului Strategiei privind diversitatea biologică a Republicii Moldova pentru anii 2015-2020). În procesul de naționalizare și ajustare la contextul național intacti au fost acceptați 4 indicatori globali, ceilalți fiind ajustați sau modificați, prin identificarea unor indicatori proxy.

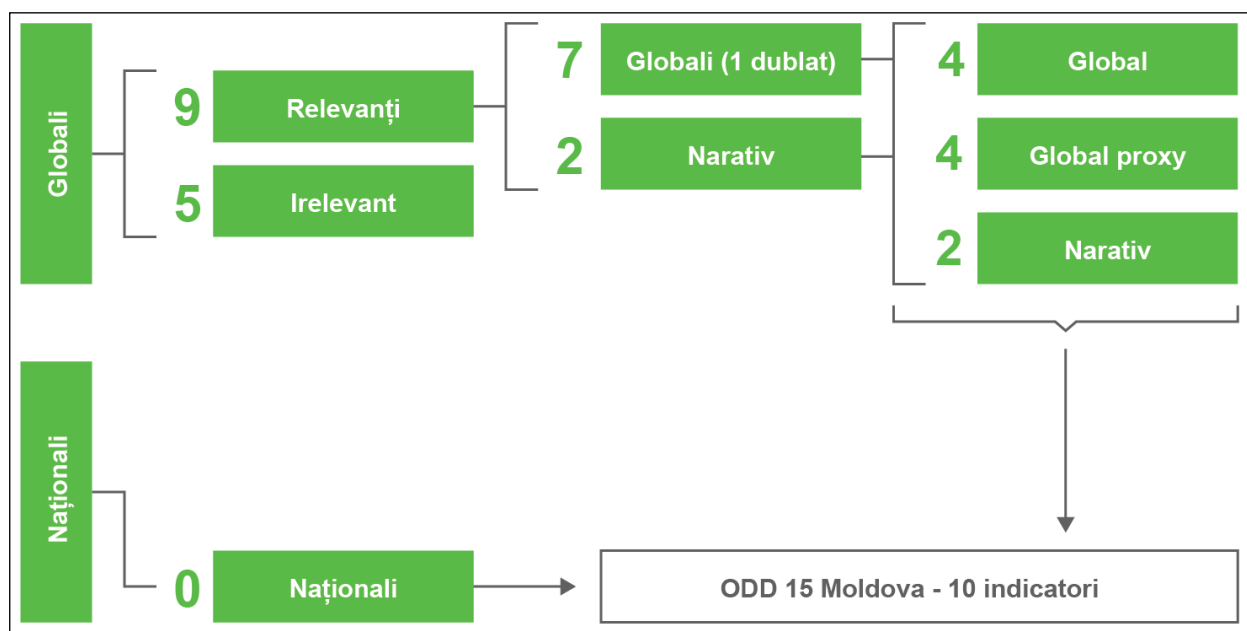
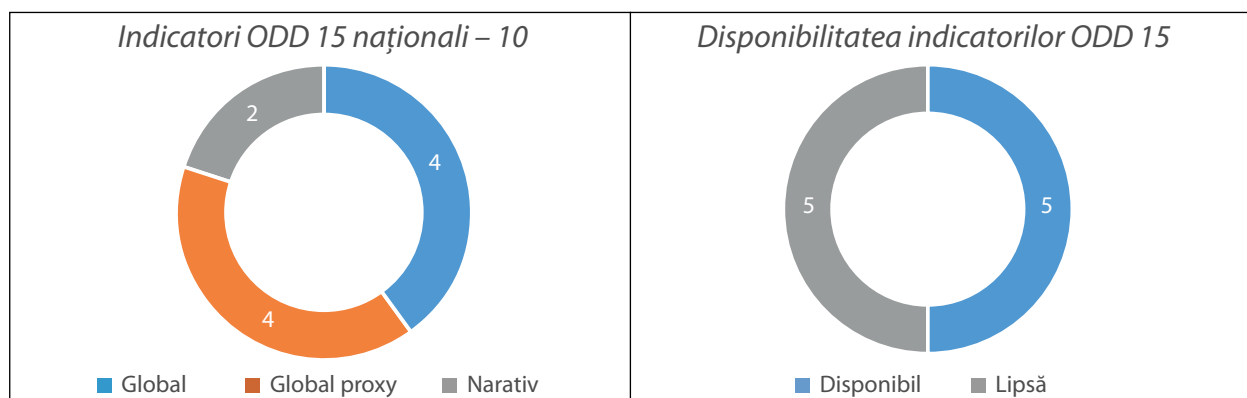


Figura 19. Naționalizarea indicatorilor ODD 15

Pentru monitorizarea țintelor din ODD15 au fost identificați 10 indicatori, din care 5 indicatori sunt disponibili, iar pentru 5 indicatori lipsă urmează a fi identificate acțiuni de producere a acestora.

Astfel, pentru indicatorii lipsă este necesară elaborarea metodologiei de calcul sau /și identificarea surse primare de colectare a datelor:

- Lipsa sursei primare de colectare a datelor: 15.3.1, 15.7.1
- Lipsa sursei primare de colectare a datelor și a metodologiei: 15.1.2, 15.8.1, 15.9.1





ODD 16: Promovarea unor societăți pașnice și incluzive pentru o dezvoltare durabilă, a accesului la justiție pentru toți și crearea unor instituții eficiente, responsabile și incluzive la toate nivelurile

La nivel global pentru evaluarea obiectivului 16 au fost stabiliți 23 indicatori, din care indicatorul 16.b.1 *Ponderea populației care a fost discriminată în ultimele 12 luni se repetă*. Din 22 indicatori rămași 20 au fost considerați relevanți pentru Republica Moldova, dintre care 19 indicatori sunt valorici, iar un indicator este narativ (16.10.2.1 *Acțiuni privind respectarea Legii cu referire la accesul la informație*). În procesul de naționalizare și ajustare la contextul național intacti au fost acceptați 16 indicatori globali, ceilalți fiind ajustați sau modificați, prin identificarea unor indicatori proxy.

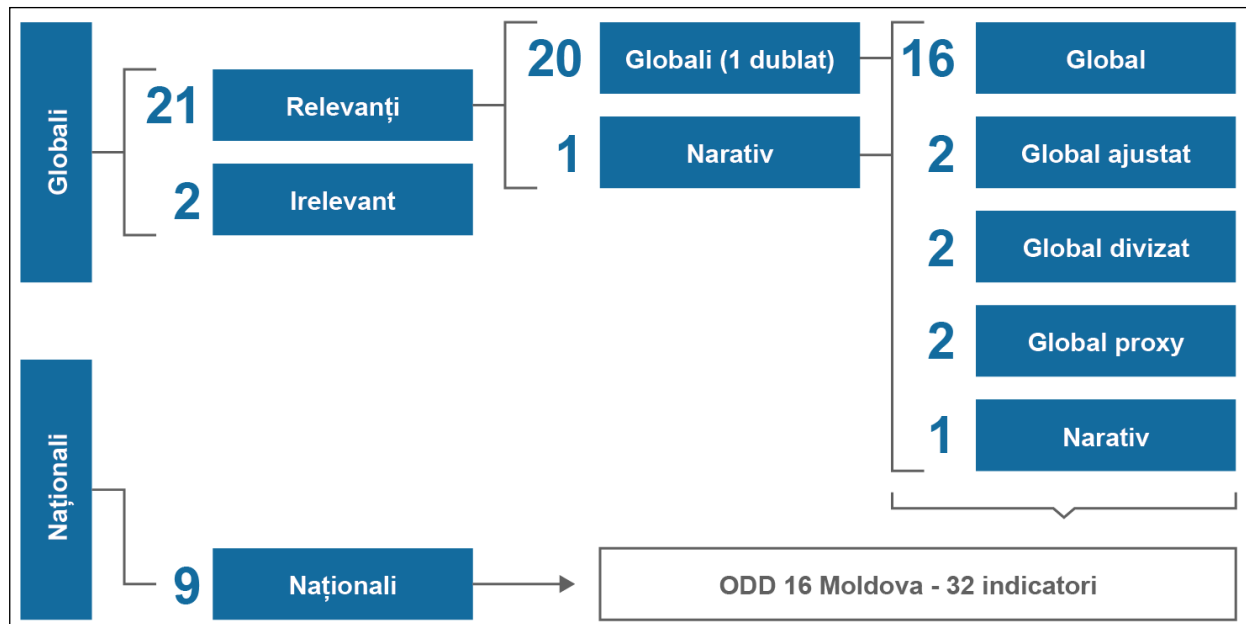
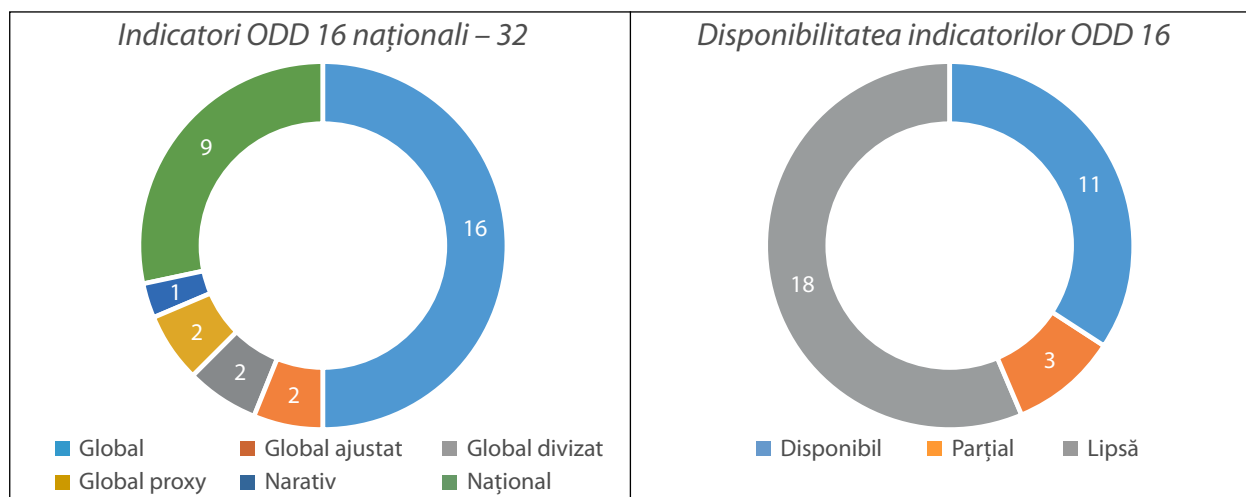


Figura 20. Naționalizarea indicatorilor ODD 16

Pentru monitorizarea țintelor din ODD16 au fost identificați 32 indicatori, din care 11 indicatori sunt disponibili, 3 indicatori sunt parțial disponibili, iar pentru 19 indicatori lipsă urmează a fi identificate acțiuni de producere a acestora. Astfel, pentru indicatorii lipsă este necesară elaborarea metodologiei de calcul sau /și identificarea surse primare de colectare a datelor:

- Lipsa sursei primare de colectare a datelor: 16.3.2.1, 16.3.2.3, 16.3.2.4, 16.3.2.5
- Lipsa sursei primare de colectare a datelor și a metodologiei: 16.1.2, 16.1.4, 16.2.1.1, 16.2.3, 16.3.1.1, 16.3.1.2, 16.4.1, 16.5.2.1, 16.6.2, 16.7.1.3, 16.7.2.1, 16.9.1, 16.10.1.1, 16.10.2.1, 16.10.1.2





ODD 17: Consolidarea mijloacelor de implementare și revitalizarea parteneriatului global pentru dezvoltare durabilă

La nivel global pentru evaluarea obiectivului 17 au fost stabiliți 25 indicatori, din care 9 au fost considerați relevanți pentru Republica Moldova. Din indicatorii relevanți, 6 indicatori sunt valorici, iar 3 indicatori sunt narativi (17.17.1 Gradul de implementare a Strategiei de dezvoltare a societății civile; 17.18.2 Disponibilitatea legislației naționale în domeniul statisticii conform Principiilor Fundamentale ale Statisticii Oficiale; 17.18.3 Gradul de implementare a Programului Anual de Lucrări Statistice). În procesul de naționalizare și ajustare la contextul național intacti au fost acceptați 4 indicatori globali, ceilalți fiind ajustați sau modificați, prin identificarea unor indicatori proxy.

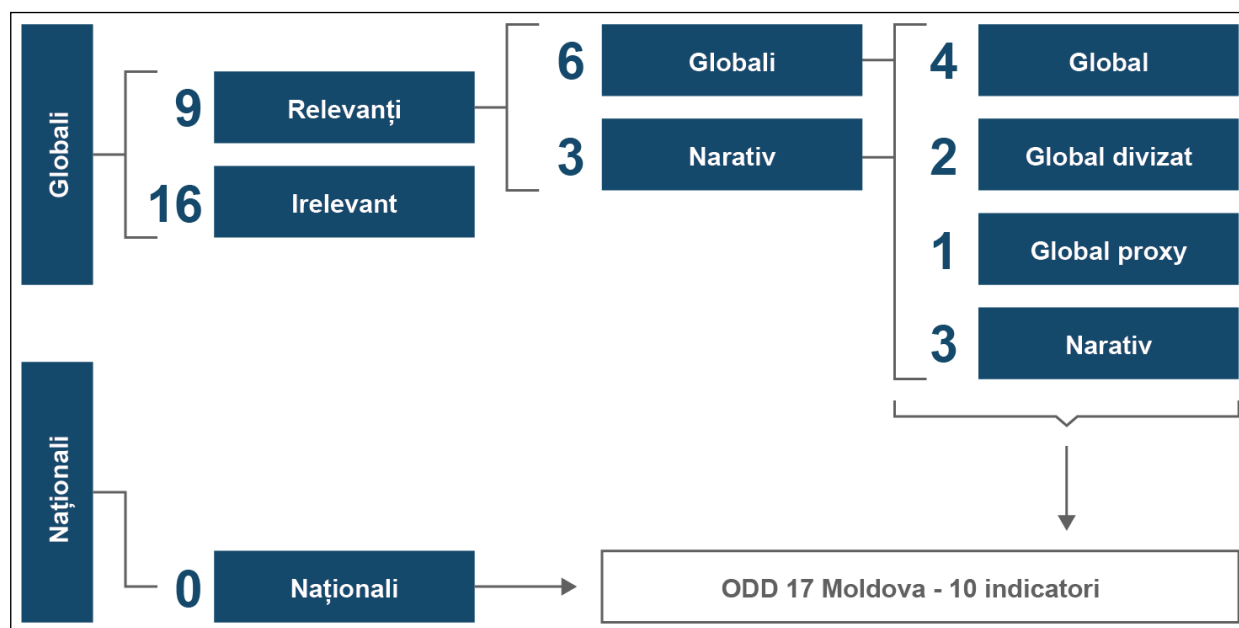
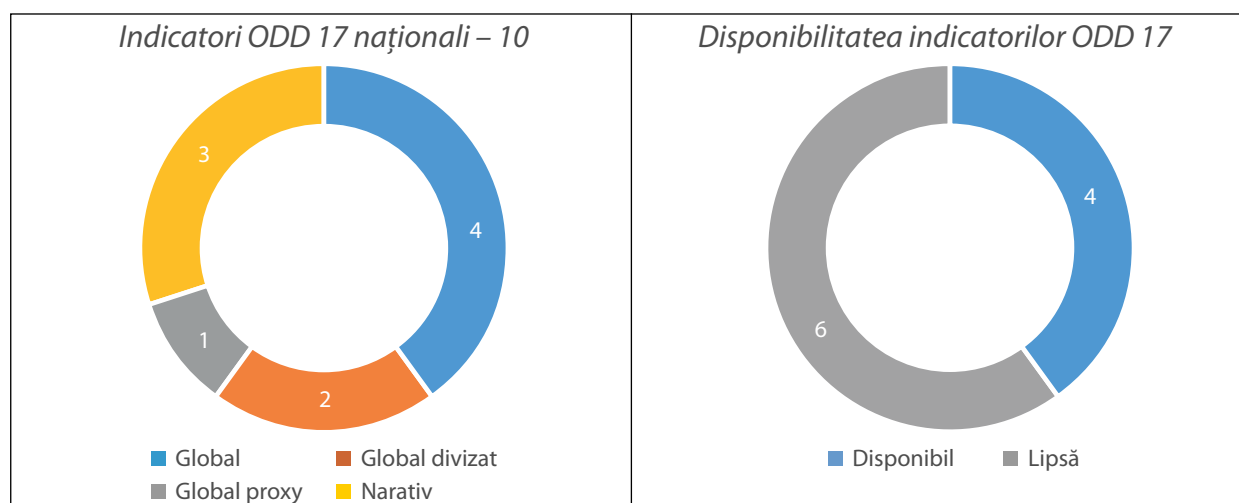


Figura 21. Naționalizarea indicatorilor ODD 17

Pentru monitorizarea țintelor din ODD17 au fost identificați 10 indicatori, din care 4 indicatori sunt disponibili, iar pentru 6 indicatori lipsă urmează a fi identificate acțiuni de producere a acestora. Astfel, pentru indicatorii lipsă este necesară elaborarea metodologiei de calcul sau /și identificarea surse primare de colectare a datelor:

- Lipsa metodologiei: 17.18.2, 17.8.3, 17.19.2.2
- Lipsa sursei primare de colectare a datelor: 17.19.1
- Lipsa sursei primare de colectare a datelor și a metodologiei: 17.18.1, 17.17.1



CONCLUZII ȘI RECOMANDĂRI

Procesul de naționalizare a indicatorilor Obiectivelor de Dezvoltare Durabilă este corelat cu etapele de naționalizare nemijlocită a țintelor. Este cunoscut faptul că ODD vor avea un impact major asupra necesarului de date pentru raportarea la nivel global, regional și național. Un alt aspect important este faptul că nu toți indicatorii sunt relevanți la nivel regional și național. Din aceste considerente nu există o viziune clară cu referire la indicatorii globali irelevanți pentru o anumită regiune sau țară. Mecanismul de raportare la nivel global și regional este în proces de discuție între oficiile naționale de statistică și agenții internaționale responsabile pentru anumite ținte și indicatori.

Naționalizarea indicatorilor ODD a fost inițiată prin identificarea indicatorilor globali relevanți contextului național și discutarea acestora cu toate părțile interesate, după care a urmat etapa de formulare a indicatorilor naționali adiționali. Menționăm că indicatorii adiționali vor fi utilizați doar în cadrul raportărilor naționale și au drept scop asigurarea cadrului informațional necesar pentru monitorizarea și evaluarea țintelor naționalizate.

Din total indicatori globali ODD, 152 indicatori cantitativi și 19 calitativi (narativi) au fost considerați relevanți pentru Republica Moldova. Evaluarea disponibilității indicatorilor ODD a fost efectuată doar pentru indicatorii relevanți, respectiv raportul nu conține informație privind 70 indicatori globali identificați ca fiind irelevanți. La moment Republica Moldova, din 152 indicatori globali (cantitativi) relevanți va putea raporta integral pentru comparabilitate globală și regională doar 65 indicatorii, iar 16 vor fi raportați fără dezagregările specificate în indicatori. În cazul celor 19 indicatori narativi sunt disponibili doar 2 indicatori.

Indicatorii globali ODD naționalizați au fost supliți cu indicatori naționali, astfel încât lista finală ODD de raportat este formată din 226 indicatori, din care 50 la sută sunt disponibili.

O provocare majoră în naționalizarea indicatorilor este faptul că pentru 88 indicatori globali nu este disponibilă metodologia de calcul și din aceste considerente unii indicatorii au fost stabiliți ca fiind lipsă sau în unele cazuri s-a recurs la identificarea indicatorilor proxy, reieșind din contextul general al țintei și indicatorului. Pe de altă parte, există indicatori complecși care de fapt sunt formați din mai mulți indicatori sau fac referință la diferite unități de măsură, respectiv în aceste cazuri pentru asigurarea unei raportări continuu la nivel național, indicatorul a fost divizat în indicatorii separați.

Principalele **provocări** în cartografierea indicatorilor globali și naționalizarea acestora se referă la existența unei metodologii solide, sfera de acoperire a datelor, accesibilitatea și acuratețea informației primare. Astfel, provocările cheie identificate în procesul de naționalizare a indicatorilor ODD sunt:

- a) **Accesibilitatea redusă a datelor.** Datele prezentate de către agențiile naționale (BNS sau ministerele relevante) în general pot fi accesate prin intermediul a diferitor produse de diseminare. În același timp, unele date nu sunt disponibile din motiv că nu există evidență primară sau datele sunt disponibile doar pentru anumite perioade de timp, fapt ce nu asigură continuitatea și limitează posibilitatea stabilirii unor ținte de realizat.
- b) **Calitatea datelor.** Succesul monitorizării țintelor depinde de accesibilitatea datelor oportune la anumite perioade de timp, coerente și cu un anumit grad de acuratețe. Indicatorii ODD, în special cei care sunt produși de instituțiile care nu sunt producători de statistici oficiale au de suferit mult din cauza lipsei unor date de calitate, fie că sunt colectate prin metode necorespunzătoare sau nu există un sistem de asigurare a calității procesului de colectare a datelor.



- c) Lipsa metadatelor aferente metodelor de colectare a datelor. Nu întotdeauna, datele accesibile în sistemul statistic național sau la alți deținători de date dispun de informație privind instituția care colectează datele, deținătorul sursei de date, nivelul de dezagregare a datelor, periodicitatea colectării și sfera de acoperire a acestora. Acest fapt limitează posibilitatea de evaluare a gradului de corespundere a indicatorului cu definițiile agreate la nivel global.
- d) Serii dinamice limitate. Stabilirea unor ținte presupune existența unor serii dinamice pentru cel puțin 5 ani. Unii indicatori sunt colectați sporadic și nu există o claritate privind următoarea rundă de colectare a datelor. În aceste condiții este necesară prioritizarea indicatorilor și elaborarea unei strategii coordonate privind îmbunătățirea disponibilității indicatorilor.
- e) Unii indicatori globali sunt formulați drept indicatori de impact și mai puțin ca indicatori de rezultat. În acest caz atingerea anumitor ținte va fi dificil de estimat, respectiv în cadrul procesului de consultare publică au fost identificați mai mulți indicatori naționali care vin să completeze indicatorii globali.
- f) Dublarea și suprapunerea de colectare de date pentru unii indicatori de către diferite instituții, fapt ce limitează posibilitatea de identificare a unei surse relevante și credibile de date.
- g) Pentru 10 indicatori globali relevanți nu a fost posibilă identificarea instituției care ar deține informația primară pentru producerea acestora.
- h) În cazul unor indicatori care relevă impactul intersectorial al cadrului strategic național a fost dificilă stabilirea instituției responsabile de monitorizare a indicatorului. Sunt situații când indicatorii sunt disponibili, însă nici o instituție nu dorește să-și asume angajamentul privind monitorizarea și evaluarea acestora.

În procesul de stabilire a cadrului național de raportare a ODD-ilor, Republica Moldova urmează să considere următoarele aspecte:

- a) Spre deosebire de indicatorii Obiectivelor de Dezvoltare ale Mileniului, indicatorii Obiectivelor de Dezvoltare Durabilă presupun nu doar raportarea unor indicatori valorici, dar și a indicatorilor calitativi, care presupun raportarea narativă a nivelului de realizare a anumitor acțiuni a cadrului strategic național sau a unor convenții ratificate la nivel național. În acest context, provocarea majoră este standardizarea procesului de raportare și includerea acestuia în sistemul național de raportare.
- b) Republica Moldova urmează să depună eforturi majore în suplinirea indicatorilor lipsă, precum și a dezagregărilor considerate relevante pe plan național. Menționăm că o serie de indicatori presupun disponibilitatea dezagregărilor nu doar pentru o singură caracteristică, cum ar fi sexul, dar în combinație și cu alte caracteristici precum vârsta, dizabilitatea și grupuri vulnerabile. În procesul de cartografiere a fost identificată capacitatea redusă a Autorităților Publice privind formularea necesarului de date dezagregate și corelarea acestuia cu obiectivele strategice din anumite sectoare.
- c) Necesitatea delimitării la etapa de stabilire a mecanismului de raportare a rolului fiecărei instituții responsabile de producerea și monitorizarea indicatorilor ODD. Canalizarea eficientă a resurselor trebuie să țină cont de delegarea unor responsabilități specifice proceselor de date doar unei instituții, astfel încât să fie evitată dublarea anumitor activități și reducerea poverii de raportare.
- d) Pentru unii indicatori drept sursă de date au fost identificate organizațiile internaționale (BM, OMS, ITU, etc.) și respectiv responsabilitatea de producere nu revine instituțiilor naționale, fiind astfel dificilă obținerea informației detaliate privind metodologia de calcul a acestora.



- e) Unii indicatori urmează să fie preluați din surse de date care nu fac parte din sistemul statistic național, precum ONG-le sau alți deținători de date și în acest caz nu este clară cum va fi asigurată continuitatea procesului de colectare a datelor, dar și asigurarea calității și comparabilității datelor în timp.
- f) Producerea indicatorilor ODD la nivel național implică eforturi suplimentare pentru Biroul Național de Statistică, dar și alți producători de date statistice, nu doar din perspectiva îmbunătățirii disponibilității indicatorilor lipsă, dar și reieșind din necesitatea asigurării continuității proceselor de colectare. În acest sens, este foarte importantă stabilirea unor relații durabile de parteneriat între toți actorii implicați, astfel încât eforturile să fie direcționate spre domeniile cu cele mai mari lacune în date.
- g) Este necesară stabilirea instituției care va coordona procesul de colectare și diseminare a indicatorilor ODD. Aceste responsabilități ar putea fi delegate BNS, însă capacitățile acestei instituții urmează să fie fortificate, inclusiv prin crearea unei unități specializate. De asemenea trebuie să fie delegate responsabilități specifice pentru indicatorii ODD și în cadrul altor producători și deținători de date statistice.

Acordul de asociere RM-UE prevede ajustarea treptată și a statisticii oficiale la Acquis-ul comunitar, fapt ce implică anumite angajamente față de produsele statistice disponibile și cele ce vor fi dezvoltate pe viitor. Biroul Național de Statistică urmează să-și fortifice rolul de coordonator al Sistemului Statistic Național, fapt ce va crea condiții necesare pentru realizarea unui transfer de competențe și abilități în aplicarea unor standarde de calitate pentru procesele de producție statistică utilizate de BNS la nivelul altor producători și deținători de date statistice. Acest fapt este extrem de important în condițiile în care mulți indicatori ODD nu fac parte din statistica oficială sau în general sunt în afara sistemului statistic național. Ținta 17.18 și indicatorul 17.18.1 specifică expres necesitatea sporirii disponibilității indicatorilor de dezvoltare durabilă la nivel național conform dezagregărilor relevante și Principiilor Fundamentale ale Statisticii Oficiale, iar calitatea indicatorului fiind unul din aceste principii.

Procesul de naționalizare a indicatorilor ODD trebuie să fie urmat de o foaie de parcurs, care să prevadă acțiuni în timp pentru producerea continuă a indicatorilor existenți, dar și a surselor necesare pentru obținerea celor lipsă total sau parțial. Este evident faptul că cele mai multe resurse urmează să fie direcționate către sectoarele cu cei mai mulți indicatori lipsă. În acest sens foaia de parcurs va include și necesități privind îmbunătățirea capacităților la nivel național pentru producerea și analiza indicatorilor ODD, asistența tehnică necesară și estimarea de costuri pentru fiecare activitate. Dat fiind că procesul de producere și raportare a ODD-ilor presupune implicarea și altor instituții decât BNS, stabilirea unui mecanism de coordonare a asistenței externe în sectorul de producere și monitorizare devine o prioritate tot mai stringentă.

Pe de altă parte, este necesară crearea unei platforme unice de raportare a indicatorilor ODD, prin intermediul căreia fiecare instituție delegată cu responsabilități de producere va plasa anual indicatorii ODD, iar instituțiile responsabile de implementarea țăntelilor va informa publicul larg privind gradul de atingere a fiecărei ținte.



Anexa 1. Indicatorii ODD sensibili la dimensiunea de gen

Obiective de dezvoltare durabila	Indicator național	Indicatori naționalizați	Disponibilitatea indicatorului pe sexe (1- disponibil, 3 lipsă)	Țintele ODD
1	2	3	4	5
ODD 1	1.1.1 Ponderea populației aflate sub pragul internațional al sărăciei 2,15 \$ pe zi, pe sexe, grupe de vârstă, statut ocupațional și mediu de reședință (urban / rural)	Global divizat	1	1.1
	1.1.2 Ponderea populației aflate sub pragul internațional al sărăciei 4,3 \$ pe zi, pe sexe, grupe de vârstă, statut ocupațional și mediu de reședință (urban / rural)	Global divizat	1	
	1.2.1 Rata sărăciei absolute, pe sexe și vârste	Global	1	1.2
	1.2.2 Indicele sărăciei multidimensionale, pe sexe	Global	3	
	1.3.2 Ponderea persoanelor de vârstă pensionară care beneficiază de pensie de asigurări sociale, pe sexe, grupe de vârstă	Global proxy	3	1.3
	1.4.2 Ponderea populației adulte cu drepturi asigurate asupra pământului, pe sexe și grupe de vârstă	Global ajustat	3	1.4
ODD3	3.1.1 Rata mortalității materne, la 100 mii născuți vii	Global	1	3.1
	3.1.2 Rata nașterilor asistate de personal calificat, %	Global	1	
	3.3.1.1 Incidența HIV la 100 mii persoane neinfectate, pe sexe, vârstă, categorii de populație	Global	1	3.3
	3.3.1.2 Incidența prin sifilis, pe sexe, vârstă, la 100 mii populație	Național	1	
	3.3.1.3 Incidența prin gonoree, pe sexe, vârstă, la 100 mii populație	Național	1	
	3.5.2.2 Prevalența consumului nociv de alcool, pe sexe, vârstă, mediu, %	Național	3	3.5
	3.7.1 Ponderea femeilor de vârstă fertilă (15-49 ani) cu necesități de planificare a familiei satisfăcute prin metode moderne de contracepție	Global	3	3.7
	3.7.2 Rata nașterilor timpurii la vârstă de 10-14 ani și 15-19 ani, la 1000 femei de vârstă respectivă, pe medii de reședință	Global	1	
ODD4	4.1.1. Ponderea copiilor și tinerilor din învățământul gimnazial cu cunoștințe minime în domeniul citirii/lecturii și matematicii (pe sexe)	Global proxy	3	4.1
	4.1.2 Rata de absolvire a învățământului primar, pe sexe	Național	1	
	4.1.3 Rata de absolvire a învățământului gimnazial, pe sexe	Național	1	
	4.2.1 Indicele de dezvoltare timpurie a copilului pînă la 5 ani, pe sexe	Global	3	4.2
	4.3.1 Rata de participare a tinerilor și adulților în educația formală și non-formală pe parcursul vieții, pe sexe (în ultimele 12 luni)	Global	3	4.3
	4.5.1.1 Indicele parității pe sexe, nivel primar	Global divizat	1	4.5
	4.5.1.2 Indicele parității pe sexe, nivel gimnazial	Global divizat	1	
	4.5.1.3 Indicele parității pe sexe, nivel secundar treapta II	Global divizat	1	
	4.5.1.4 Indicele parității pe sexe, nivel terțiar	Global divizat	1	
	4.7.1 Existența în curricula școlară a următoarelor module: i) dezvoltarea durabilă, ii) drepturile omului, iii) egalitate de gen, iv) educația sexuală	Narativ	3	4.7
ODD 5	5.1.1 Acțiuni privind implementarea convenției CEDAW	Narativ	3	5.1
	5.2.1. Prevalența violenței fizice, sexuale sau psihologice față de femei din partea partenerului/soțului, în ultimele 12 luni, pe vârste	Global	1	5.2
	5.2.2. Prevalența violenței sexuale față de femei din partea altor persoane decît partenerul/soțul, în ultimele 12 luni, pe vârste	Global	3	
	5.4.1 Proporția timpului alocat pentru munca casnică neplătită, pe sexe, vârstă și medii de reședință	Global	1	5.4
	5.5.1.1 Ponderea femeilor alese în parlament	Global divizat	1	5.5
	5.5.1.2 Ponderea femeilor alese în Administrația Publică Locală	Global divizat	1	



1	2	3	4	5
ODD 5	5.5.1.3 Ponderea femeilor în poziții numite	Global divizat	1	5.5
	5.5.2 Ponderea femeilor în funcții de conducere	Global	1	
	5.6.1. Ponderea femeilor în vârstă de 15-49 de ani care iau decizii independente cu privire la relații sexuale, utilizarea contracepției și sănătatea sexuală și reproductivă	Global	3	5.6
	5.6.2 Numărul documentelor de politici care garantează accesul egal și echitabil femeilor și bărbaților de vârstă de 15 ani și mai mult la servicii de sănătatea sexuală și reproductivă, informații și educație în domeniul sănătății sexuale și reproductive	Narativ	1	
	5.b.1 Ponderea populației care deține telefon mobil, pe sexe	Global	3	
ODD 8	8.3.1 Ponderea ocupării informale în sectorul non-agricol, pe sexe	Global	1	8.3
	8.5.1 Disparitatea salarială de gen pe ocupații, grupe de vârstă, sexe și persoane cu dizabilități	Global ajustat	1	8.5
	8.5.2 Rata șomajului, dezagregată pe sexe, grupe de vârstă și dizabilitate	Global	1	
	8.7.1 Procentul și numărul copiilor cu vârstă între 5-17 ani, care se află în situația de „munca copiilor”, pe grupe de vârstă și sexe	Global	1	8.7
	8.8.1 Rata accidentelor de muncă, total ‰, pe sexe	Global	1	8.8
	8.9.2 Ponderea persoanelor ocupate în activități de turism în total populația ocupată, pe sexe	Global	3	8.9
ODD 10	10.2.1 Rata sărăciei relative, sex, vârstă, persoane cu dizabilități %	Global	1	10.2
	10.3.1 Ponderea populației care au raportat cazuri de discriminare sau hărțuire în ultimele 12 luni, pe sexe	Global	3	10.3
	10.3.2 Cazuri de discriminare sau hărțuire raportate la 10 mii populație, pe sexe	Național	3	
ODD 11	11.7.2 Ponderea victimelor abuzului fizic sau sexual, în ultimele 12 luni, pe sexe	Global	3	11.7
ODD 16	16.1.1 Numărul victimelor omorului intenționat la 100 mii populație, pe sexe și grupe de vârstă	Global	1	16.1
	16.1.2 Numărul deceselor cauzate de conflicte la 100 mii populație, pe sexe și vârste	Global	3	
	16.1.3 Incidența violenței fizice sau sexuale în rândul femeilor, în ultimele 12 luni	Global ajustat	1	
	16.2.1.1 Ponderea copiilor (0-17) care au fost supuși violenței fizice de orice fel sau psihologice din partea întreținătorului, în ultima lună, pe sexe, vârstă	Global	3	16.2
	16.2.2 Numărul victimelor traficului de ființe umane la 100 mii populație, pe sexe, grupe de vârstă și forme de exploatare	Global	1	
	16.2.3 Ponderea tinerilor în vârstă de 18-29 ani care au fost supuși violenței sexuale până la 18 ani, pe sexe	Global	3	
	16.3.1.2 Numărul de victime ale violenței care s-au adresat la organele abilitate, la 100 mii populație, pe sexe	Global ajustat	3	16.3
	16.3.2.1 Ponderea persoanelor arestate (fără sentință) în total persoane deținute în instituții penitenciare, pe sexe, vârstă, durata arestării	Global	3	
	16.7.1.1 Ponderea femeilor în serviciul public, pe dizabilități, vârstă, funcții	Global divizat	1	16.7
	16.7.1.2 Ponderea femeilor judecătorești	Global divizat	1	
16.7.1.3 Ponderea femeilor pe ocupații	Național	3		



Anexa 2. Instituțiile responsabile de producerea indicatorilor naționali ODD

	ODD1	ODD2	ODD3	ODD4	ODD5	ODD6	ODD7	ODD8	ODD9	ODD10	ODD11	ODD12	ODD13	ODD14	ODD15	ODD16	ODD17	Total
1	2	3	4	5	6	7	8	9	10	11	12	13	14	15	16	17	18	19
Total	14	8	29	20	16	12	6	17	15	6	13	7	3	2	10	29	9	226
BNS	7	3	1	14	8	2	3	12	10	3	4	4				4	6	81
CNMS			21															21
MAI	0										1					8		9
CNSP		2	3	1		3												9
MF	4							1							1	2		8
MM									1		2	1	2		2			8
BNM								4	2								1	7
Moldsiiva															7			7
Apele Moldovei						6												6
MMPSF					3					2						1		6
MEdu				4									1					5
MJ																5		5
ME							2		1		1							4
MS			2		2													4
Instituții inter-naționale (OMS, BM, etc.)			1													3		4
MAIA																		3
MDRC						1					2							3
SSE	3																	3
Cancelaria de Stat												1				1		2
CEC					2													2
CJI																2		2
MTID									2									2
Transparency International																2		2
ANOFM				1														1



1	2	3	4	5	6	7	8	9	10	11	12	13	14	15	16	17	18	19
AAP												1						1
AEE							1											1
ARFC															1			1
ANRCTI								1										1
BRD									1									1
CNA																1		1
CNAM			1															1
Consiliul anti-discriminare					1													1
CNAJGS																1		1
MC											1							1
SHS														1				1
SP														1				1
Nu este determinat	1		2							2	1					3	1	10



Anexa 3. Indicatorii naționalizați a Obiectivelor de Dezvoltare Durabilă

INDICATOR NAȚIONAL	Nivelul de dezagregare	Disponibilitatea	Criterii de dezagregare	Tipul indicatorului	Producător de date	Monitorizare și evaluare	2010	2011	2012	2013	2014	2015	
1	2	3	4	5	6	7	8	9	10	11	12	13	
1.1.1 Ponderea populației aflate sub pragul internațional al sărăciei 2,15 \$ pe zi, pe sexe, grupe de vârstă, statut ocupațional și mediu de reședință (urban / rural)	total	da		Global ajustat	BNS	ME	9,3	7,3	5,5	5,2	4,6	n/d	
	sex	da	bărbat	Global ajustat	BNS	ME	9,8	7,7	5,5	5,8	4,5	4,8	
			femeie	Global ajustat	BNS	ME	8,9	7,0	5,3	4,7	4,6	4,1	
	medii de reședință	da	urban	Global ajustat	BNS	ME	2,8	2,7	1,5	1,5	2,3	1,9	
			rural	Global ajustat	BNS	ME	14,0	10,8	8,2	8,0	6,3	6,4	
	grupe de vârstă, ani	da	15-24	Global ajustat	BNS	ME	9,7	7,8	6,8	7,9	5,5	4,9	
			25-34	Global ajustat	BNS	ME	10,6	8,3	5,5	5,2	5,5	4,8	
			35-44	Global ajustat	BNS	ME	11,6	8,7	6,0	7,2	5,6	6,1	
			45-54	Global ajustat	BNS	ME	8,4	7,4	5,6	5,6	4,8	4,6	
			55+	Global ajustat	BNS	ME	3,6	2,5	2,1	1,8	1,8	1,5	
	statut ocupațional	da	fermieri	Global ajustat	BNS	ME	31,2	34,9	21,3	21,8	15,2	23,1	
			angajați în sectorul agrar	Global ajustat	BNS	ME	13,9	7,4	6,0	6,6	5,4	8,6	
			angajați în sectorul non-agrar	Global ajustat	BNS	ME	3,0	2,1	1,5	1,3	1,0	1,7	
			pensionari	Global ajustat	BNS	ME	4,6	3,3	3,7	2,3	2,6	1,4	
			alte	Global ajustat	BNS	ME	7,2	6,7	5,9	8,2	8,6	4,7	
	1.1.2 Ponderea populației aflate sub pragul internațional al sărăciei 4,3 \$ pe zi, pe sexe, grupe de vârstă, statut ocupațional și mediu de reședință (urban / rural)	total	da		Global ajustat	BNS	ME	26,8	23,4	20,4	15,8	14,9	15,6
		sex	da	bărbat	Global ajustat	BNS	ME	27,8	24,7	21,4	16,9	15,9	16,9
femeie				Global ajustat	BNS	ME	25,9	22,3	19,5	14,9	14,1	14,5	
medii de reședință		da	urban	Global ajustat	BNS	ME	11,7	9,6	9,2	5,2	5,7	5,3	
			rural	Global ajustat	BNS	ME	37,8	33,5	28,6	23,8	21,9	23,4	
grupe de vârstă, ani		da	15-24	Global ajustat	BNS	ME	26,9	22,8	19,4	15,8	15,1	16,7	
			25-34	Global ajustat	BNS	ME	26,9	23,9	21,1	17,4	15,3	16,4	
			35-44	Global ajustat	BNS	ME	30,5	26,7	23,5	18,9	18,1	17,1	
			45-54	Global ajustat	BNS	ME	22,0	18,7	15,3	11,7	11,7	12,6	
			55+	Global ajustat	BNS	ME	21,4	17,8	15,4	10,6	9,6	10,5	
statut ocupațional		da	fermieri	Global ajustat	BNS	ME	47,1	46,7	37,8	29,2	28,4	33,6	
			angajați în sectorul agrar	Global ajustat	BNS	ME	53,9	41,8	41,7	40,3	34,1	40,2	



1	2	3	4	5	6	7	8	9	10	11	12	13
1.1.2 Ponderea populației aflate sub pragul internațional al sărăciei 4,3 \$ pe zi, pe sexe, grupe de vârstă, statut ocupațional și mediu de reședință (urban / rural)	statut ocupațional	da	angajați în sectorul non-agrar	Global ajustat	BNS	ME	14,3	11,4	10,9	9,5	11,2	9,2
			angajați cont propriu	Global ajustat	BNS	ME	5,9	20,9	0,0	10,6	11,1	0,0
			pensionari	Global ajustat	BNS	ME	28,0	24,7	22,6	13,8	13,2	13,7
			alte	Global ajustat	BNS	ME	20,6	24,0	18,5	15,9	12,5	15,1
1.2.1 Rata sărăciei absolute, pe sexe și vârste	total	da		Global	BNS	ME	21,9	17,5	16,6	12,7	11,4	9,6
	sex	da	bărbat	Global	BNS	ME	22,1	17,7	16,8	13,2	11,9	10,6
			femeie	Global	BNS	ME	21,8	17,4	16,4	12,3	11,1	8,8
	grupe de vârstă, ani	da	15-24	Global	BNS	ME	21,8	15,4	15,6	13,6	10,4	11,6
			25-34	Global	BNS	ME	18,0	14,9	13,7	10,8	9,3	7,2
			35-44	Global	BNS	ME	22,5	18,1	17,0	13,6	11,6	10,2
			45-54	Global	BNS	ME	19,3	14,6	14,1	10,7	10,7	9,3
			55+	Global	BNS	ME	23,9	19,4	18,3	12,6	11,9	9,3
	statut ocupațional	da	fermieri	Global	BNS	ME	36,5	33,6	27,8	21,7	19,8	21,2
			angajați în sectorul agrar	Global	BNS	ME	44,9	32,4	37,1	31,3	25,5	27,1
			angajați în sectorul non-agrar	Global	BNS	ME	10,1	7,6	6,9	5,9	6,8	4,7
angajați cont propriu			Global	BNS	ME	0,0	0,0	0,0	0,0	0,0	0,0	
pensionari			Global	BNS	ME	28,1	22,3	22,6	14,7	14,6	10,1	
alte			Global	BNS	ME	12,7	14,5	12,7	11,7	7,3	7,5	
1.2.2 Indicele sărăciei multidimensionale	total	nu		Global	BNS	ME						
	medii de reședință	nu	urban	Global	BNS	ME						
			rural	Global	BNS	ME						
1.3.1 Ponderea populației puțin asigurate care beneficiază de ajutor social, inclusiv din quintila I	total	da		Global proxy	BNS	MMPSF	3,4	3,1	4,9	4,0	3,7	5,0
	quintile	da	I	Global proxy	BNS	MMPSF	12,5	9,7	14,1	11,8	9,3	13,4
1.3.2 Ponderea persoanelor de vârstă pensionară care beneficiază de pensie de asigurări sociale, pe sexe, grupe de vârstă	total	nu		Global proxy	BNS	MMPSF						
	sex	nu		Global proxy	BNS	MMPSF						
	grupe de vârstă, ani	nu		Global proxy	BNS	MMPSF						
1.4.1 Ponderea populației cu acces la servicii de bază (electricitate, surse sigure de apă, sistem de canalizare), inclusiv din quintila I	total	nu		Global	BNS	ME, MDRC						
	quintile	nu	I	Global	BNS	ME, MDRC						
1.4.2 Ponderea populației adulte cu drepturi asigurate asupra pământului, pe sexe și grupe de vârstă	total	nu		Global ajustat	tbd	MMPSF						
	sex	nu		Global ajustat	tbd	MMPSF						
	grupe de vârstă, ani	nu		Global ajustat	tbd	MMPSF						
1.5.1 Numărul de persoane care au suferit în urma dezastrelor naturale la 100.000 persoane	total	nu		Global	Serviciul Situații Excepționale	Serviciul Situații Excepționale						



1	2	3	4	5	6	7	8	9	10	11	12	13
1.5.2 Valoarea pierderilor economice în urma dezastrelor naturale raportate la PIB	total	nu		Global ajustat	Serviciul Situații Excepționale	ME						
1.5.3 Ponderea acțiunilor realizate din cadrul strategic național privind reducerea pericolelor aferente dezastrelor	total	nu		Național	Serviciul Situații Excepționale	MAIA						
1.a.1 Ponderea mijloacelor alocate din bugetul public național pentru programele de reducere a sărăciei (ajutor social, compensații etc.)	total	nu		Global	MF	MMPSF						
1.a.2.1 Ponderea cheltuielilor din bugetul public național pentru educație	total	da		Global	MF	Medu	9,1	8,3	8,4	7,1	7,1	7,2
1.a.2.2 Ponderea cheltuielilor din bugetul public național pentru sănătate	total	da		Global	MF	MS	13,0	12,8	12,8	12,8	11,3	11,0
1.a.2.3 Ponderea cheltuielilor din bugetul public național pentru protecție socială	total	da		Global	MF	MMPSF	14,2	13,4	13,2	12,7	12,7	13,5
2.2.1 Prevalența retardului statural	total	da		Global	CNSP	MS	n/d	n/d	6,4	n/d	n/d	n/d
2.2.2 Prevalența retardului ponderal	total	da		Global	CNSP	MS	n/d	n/d	1,4	n/d	n/d	n/d
2.3.1.1 Ponderea terenurilor agricole utilizate în total terenuri agricole	total	da		Național	BNS	MAIA	83,9	84,5	83,3	83,4	83,3	84,1
2.3.1.2 Productivitatea muncii în agricultură	total	nu		Național	BNS	MAIA						
2.3.2 Ponderea volumului producției agricole a micilor producători agricoli în total producția agricolă	total	da		Național	BNS	MAIA	65,1	64,6	64,3	51,6	56,3	59,0
2.4.1.1 Procent de suprafațe agricole care utilizează practici de agricultură durabilă	total	nu		Global ajustat	MAIA	MAIA						
2.4.1.2 Ponderea terenurilor agricole pe care se aplică agricultura intensivă în total terenuri agricole	total	nu		Global ajustat	MAIA	MAIA						
2.b.2 Subvenții pentru exportul produselor agroalimentare	total	nu		Global	MAIA	MAIA						
3.1.1 Rata mortalității materne, la 100 mii născuți vii	total	da		Global	CNMS	MS	44,5	15,3	30,4	15,8	15,5	31,1
3.1.2 Rata nașterilor asistate de personal calificat, %	total	da		Global	CNMS	MS	99,6	99,7	99,7	99,8	99,7	99,7
3.2.1.1 Rata mortalității copiilor în vîrstă de 0-4 ani, la 1000 născuți vii	total	da		Național	CNMS	MS	11,7	10,9	9,8	9,4	9,7	9,7
3.2.1.2 Rata mortalității infantile, la 1000 născuți vii	total	da		Global	CNMS	MS	13,6	13,4	12,1	11,9	11,7	11,7



1	2	3	4	5	6	7	8	9	10	11	12	13	
3.2.1.4 Rata mortalității prin traumatisme, intoxicații, la 100 mii populație	total	da		Național	CNMS	MS	103,6	86,3	86,6	79,8	85,3	77,2	
3.2.2 Rata mortalității neonatale, la 1000 născuți vii	total	da		Global	CNMS	MS	7,4	6,9	6,4	6,2	6,2	6,4	
3.3.1.1 Incidența HIV la 100 mii persoane neinfectate, pe sexe, vârstă, categorii de populație	total	da		Global	CNMS	MS	12,9	13,8	13,7	13,1	16,4	16,1	
	sex	da	bărbat	Global	CNMS	MS	13,1	15,4	14,1				
			femeie	Global	CNMS	MS	12,6	12,5	13,0				
	grupe de vârstă, ani	nu	15-24	Global	CNMS	MS	14,6	13,4	16,4	14,8	14,9	14,9	
			25-34	Global	CNMS	MS							
			35-44	Global	CNMS	MS							
45-54			Global	CNMS	MS								
55+	Global	CNMS	MS										
3.3.1.2 Incidența prin sifilis, pe sexe, vârstă, la 100 mii populație	total	da		Național	CNMS	MS	70,3	63,5	64,6	63,8	52,2	53,8	
	sex	da	bărbat	Național	CNMS	MS	79,1	74,5	75,5	72,0	60,5	62,9	
			femeie	Național	CNMS	MS	62,2	53,4	54,5	56,2	44,4	45,4	
	grupe de vârstă, ani	da	0-14	Național	CNMS	MS	4,9	3,3	3,5	3,7	4,4	6,0	
			15-17	Național	CNMS	MS	72,2	69,7	67,8	75,6	63,1	77,2	
			18-19	Național	CNMS	MS	157,3	155,4	165,2	133,0	136,5	121,5	
			20-29	Național	CNMS	MS	167,4	146,9	151,8	148,3	116,8	123,0	
			30-39	Național	CNMS	MS	97,3	89,2	87,1	87,4	64,8	68,8	
40+	Național	CNMS	MS	35,0	31,7	32,3	34,5	31,0	31,2				
3.3.1.3 Incidența prin gonoree, pe sexe, vârstă, la 100 mii populație	total	da		Național	CNMS	MS	36,0	34,9	31,9	27,2	28,2	26,4	
	sex	da	bărbat	Național	CNMS	MS	60,7	62,1	54,7	48,9	51,0	48,0	
			femeie	Național	CNMS	MS	13,1	9,6	10,9	7,2	7,2	6,5	
	grupe de vârstă, ani	da	0-14	Național	CNMS	MS	1,7	2,1	1,4	0,7	0,9	0,5	
			15-17	Național	CNMS	MS	27,9	38,7	36,7	37,8	34,7	24,9	
			18-19	Național	CNMS	MS	104,3	100,5	96,3	95,5	103,4	92,5	
			20-29	Național	CNMS	MS	109,8	110,6	102,1	86,4	93,9	87,7	
30-39			Național	CNMS	MS	44,6	37,7	33,1	28,3	27,4	27,2		
40+	Național	CNMS	MS	8,2	6,5	6,3	4,9	5,0	6,4				
3.3.1.4 Decese HIV asociate la 100 mii populație	total	da		Național	CNMS	MS	4,6	4,6	4,6	4,5	5,8	5,8	
3.3.2.1 Incidența prin tuberculoză, la 100 mii populație	total	da		Global	CNMS	MS	107,4	108,6	109,4	106,4	95,6	83,9	
3.3.2.2 Rata mortalității prin tuberculoză la 100 mii populație	total	da		Național	CNMS	MS	14	13,2	13,2	9,9	10,5	8,9	
3.3.4.1 Incidența prin hepatita B, la 100 mii populație	total	da		Global	CNMS	MS	63,7	70,1	69,4	60,2	61,3	54,9	
3.3.4.2 Incidența prin febră tifoidă și Incidența prin holeră (cazuri)	total	da		Național	CNSP	MS	0	0	2	0	0	0	
3.4.1. Rata mortalității premature prin boli cardiovasculare, cancer, boli ale aparatului digestiv, diabet, boli ale aparatului respirator în rândul persoanelor cu vârste cuprinse între 30 și 70 de ani, la 100 mii populație	total	da		Global	CNMS	MS	892,7	765,2	762,3	725,6	758,6	798,6	
3.4.2. Rata mortalității prin suicid, la 100 mii populație	total	da		Global	CNMS	MS	19	14,1	16	16,2	16,3	15,6	



1	2	3	4	5	6	7	8	9	10	11	12	13
3.5.1 Gradul de acoperire cu interventii/servicii a consumatorilor de substanțe psihotropice	total	nu		Global ajustat	CNMS	MS						
3.5.2.1 Consumul anual de alcool pe o persoană (15+ ani), litri	total	da		Național	OMS	MS	16,8	n/d	n/d	n/d	n/d	n/d
3.5.2.2 Prevalența consumului nociv de alcool, pe sexe, vîrstă, mediu, %	total	da		Global	CNSP	MS	n/d	n/d	n/d	19,5	n/d	n/d
	sex	da	barbat	Global	CNSP	MS	n/d	n/d	n/d	29,0	n/d	n/d
			femeie	Global	CNSP	MS	n/d	n/d	n/d	9,2	n/d	n/d
	medii de reședință	nu	urban	Global	CNSP	MS						
			rural	Global	CNSP	MS						
	grupe de vîrstă, ani	da	18-29	Global	CNSP	MS	n/d	n/d	n/d	19,6	n/d	n/d
			30-44	Global	CNSP	MS	n/d	n/d	n/d	21,1	n/d	n/d
45-59			Global	CNSP	MS	n/d	n/d	n/d	18,7	n/d	n/d	
60-69			Global	CNSP	MS	n/d	n/d	n/d	16,4	n/d	n/d	
3.6.1 Rata mortalității determinată de accidente rutiere, la 100 mii de populație	total	da		Global	CNMS	MS	13,2	13,7	14,0	11,1	10,8	10,4
3.7.1 Ponderea femeilor de vîrstă fertilă (15-49 ani) cu necesități de planificare a familiei satisfăcute prin metode moderne de contracepție	total	nu		Global	MS	MS						
3.7.2 Rata nașterilor timpurii la vîrsta de 10-14 ani și 15-19 ani, la 1000 femei de vîrsta respectivă, pe medii de reședință	total	da		Global	CNMS	MS	26,74	25,71	25,1	25,44	26,73	27,91
	medii de reședință	nu	urban	Global	CNMS	MS						
rural			Global	CNMS	MS							
3.8.1.1 Ponderea cheltuielilor private (gospodăriilor casnice) pentru sănătate, %	total	da		Național	BNS	MS	5,4	9,0	7,1	5,3	5,3	4,3
3.8.1.2 Ponderea populației care a beneficiat de medicamente esențiale	total	nu		Național	MS	MS						
3.8.2 Ponderea populației cu asigurare obligatorie de asistență medicală	total	da		Global ajustat	BNS	MS	76,8	77,2	77,2	78,1	78,5	78,7
3.9.1 Rata mortalității determinate de poluarea aerului interior și înconjurător	total	nu		Global	CNMS	MS						
3.9.2 Rata mortalității determinate de surse nesigure de apă, sanitație și igienă	total	nu		Global	CNMS	MS						
3.9.3 Rata mortalității determinate de intoxicații neintenționate cu substanțe chimice	total	nu		Global	CNSP	MM						
3.a.1 Prevalența consumului de tutun pentru populația în vîrstă de 15 ani și peste (standardizată)	total	nu		Global	tbd	MS						
3.b.1 Ponderea populației cu acces durabil la medicamente și vaccine accesibile	total	nu		Global	tbd	MS						



1	2	3	4	5	6	7	8	9	10	11	12	13	
3.c.1 Numărul personalului medical ce revine în medie la 10 mii populație	total	da	medici	Global	CNMS	MS	35,9	36,3	35,9	36,4	36,2	36,6	
	personal medical mediu	da	personal medical mediu	Global	CNMS	MS	77,3	77,1	77	75,3	73	69,2	
4.1.1. Ponderea copiilor și tinerilor din învățământul gimnazial cu cunoștințe minime în domeniul cititi/lecturii și matematicii (pe sexe)	total	da		Global ajustat	MEdu	MEdu	citire/lectură - 42,8 (2009);	-	-	-	-	citire/lectură - 54,2;	
	sexe	nu	bărbat	Global ajustat	MEdu	MEdu							
			femeie	Global ajustat	MEdu	MEdu							
	total	da		Global ajustat	MEdu	MEdu	matematică - 39,3 (2009)					matematică - 39,3	
	sexe	nu	bărbat	Global ajustat	MEdu	MEdu							
			femeie	Global ajustat	MEdu	MEdu							
4.1.2 Rata de absolvire a învățământului primar, pe sexe	total	da		Național	BNS	MEdu	92,4	91,8	89,6	91,8	87,7	89,8	
	sexe	da	bărbat	Național	BNS	MEdu	91,8	92,3	89,2	92,3	87,3	90,0	
femeie			Național	BNS	MEdu	93,1	91,3	90,0	91,2	88,1	89,6		
4.1.3 Rata de absolvire a învățământului gimnazial, pe sexe	total	da		Național	BNS	MEdu	92,3	89,3	89,5	86,6	86,2	84,4	
	sexe	da	bărbat	Național	BNS	MEdu	92,9	89,1	88,9	87,2	86,9	83,8	
femeie			Național	BNS	MEdu	91,6	89,5	90,1	85,9	85,4	85,0		
4.2.1 Indicele de dezvoltare timpurie a copilului până la 5 ani, pe sexe	total	da		Global	CNSP	MEdu	n/d	n/d	84%	n/d	n/d	n/d	
	sexe	nu	bărbat	Global	CNSP	MEdu							
femeie			Global	CNSP	MEdu								
4.2.2 Rata de încadrare în educația preșcolară a copiilor în vârstă de 6 ani	total	da		Global	BNS	MEdu	74,1	73,5	75,1	80	80,3	80,8	
4.3.1 Rata de participare a tinerilor și adulților în educația formală și non-formală pe parcursul vieții, pe sexe (în ultimele 12 luni)	total	da		Global	BNS	MEdu	n/d	22,9	23,9	29,3	30,9	31,0	
	sexe	nu	bărbat	Global	BNS	MEdu							
femeie			Global	BNS	MEdu								
4.4.1 Ponderea tinerilor și adulților cu cunoștințe TIC, după tipul acestora	total	nu		Global	BNS	MTIC							
4.4.2 Ponderea tinerilor și adulților cu competențe profesionale necesare pentru angajare	total	nu		Național	Agentia Națională pentru Ocuparea Forței de Munca	MMPSF							
4.5.1.1 Indicele parității pe sexe, nivel primar	total	da		Global ajustat	BNS	MEdu	0,99	1,0	1,0	1,0	0,99	0,99	
4.5.1.2 Indicele parității pe sexe, nivel gimnazial	total	da		Global ajustat	BNS	MEdu	0,99	0,99	0,99	0,99	1,0	0,99	
4.5.1.3 Indicele parității pe sexe, nivel secundar treapta II	total	da		Global ajustat	BNS	MEdu	1,08	1,08	1,06	1,06	1,03	1,0	
4.5.1.4 Indicele parității pe sexe, nivel terțiar	total	da		Global ajustat	BNS	MEdu	1,37	1,34	1,33	1,35	1,39	1,4	



1	2	3	4	5	6	7	8	9	10	11	12	13
4.a.1.1 Ponderea instituțiilor de învățământ general cu acces la internet în scopuri pedagogice	total			Global	BNS	MEdu	n/d	n/d	n/d	n/d	n/d	85,6
4.a.1.2 Ponderea instituțiilor de învățământ general cu calculatoare în scopuri pedagogice	total			Global	BNS	MEdu	n/d	n/d	n/d	n/d	n/d	97,4
4.a.1.3 Ponderea instituțiilor de învățământ general adaptate necesităților persoanelor cu dizabilități	total			Global	MEdu	MEdu						
4.a.1.4 Ponderea instituțiilor de învățământ cu acces la grup sanitar separat pentru fete și băieți	total			Global	MEdu	MEdu						
4.c.1.1 Ponderea personalului pedagogic cu studii în domeniul pedagogiei în nivelul preșcolar, %	total	da	preșcolar	Global	BNS	MEdu	n/d	n/d	n/d	70,1	80,6	83,9
4.c.1.2 Ponderea personalului pedagogic cu studii în domeniul pedagogiei în nivelul primar, %	adițional	da	primar	Global	BNS	MEdu	n/d	n/d	n/d	93,8	98,1	99,2
4.c.1.3 Ponderea personalului pedagogic cu studii în domeniul pedagogiei în nivelul liceal, %	adițional	da	liceal	Global	BNS	MEdu	n/d	n/d	n/d	93,5	97,4	98,7
5.1.1 Acțiuni privind implementarea convenției CEDAW	total	nu		Național	MMPSF	MMPSF						
5.1.2 Numărul cazurilor de discriminare înregistrate și soluționate	total	nu		Național	Consiliul anti-discriminare	tbd						
5.2.1. Prevalența violenței fizice, sexuale sau psihologice față de femei din partea partenerului/soțului, în ultimele 12 luni, pe vârste	total	da		Global	BNS	MMPSF	26,8	n/d	n/d	n/d	n/d	n/d
	grupe de vârstă, ani	da	15-24	Global	BNS	MMPSF	33,3	n/d	n/d	n/d	n/d	n/d
			25-34	Global	BNS	MMPSF	33,4	n/d	n/d	n/d	n/d	n/d
			35-44	Global	BNS	MMPSF	23,8	n/d	n/d	n/d	n/d	n/d
			45-54	Global	BNS	MMPSF	25,8	n/d	n/d	n/d	n/d	n/d
55-65	Global	BNS	MMPSF	21,3	n/d	n/d	n/d	n/d	n/d	n/d		
5.2.2. Prevalența violenței sexuale față de femei din partea altor persoane decât partenerul/soțul, în ultimele 12 luni, pe vârste	total	nu		Global	BNS	MMPSF						
grupe de vârstă, ani	nu	15-24	Global	BNS	MMPSF							
		25-34	Global	BNS	MMPSF							
		35-44	Global	BNS	MMPSF							
		45-54	Global	BNS	MMPSF							
55-65	Global	BNS	MMPSF									
5.3.1 Rata căsătoriilor timpurii pînă la 15 și 18 ani pentru femeile în vîrstă de 20-24 ani, pe medii de reședință, etnie	total	nu		Global	BNS	MMPSF						
	medii de reședință	nu		Global	BNS	MMPSF						
	etnie	nu		Global	BNS	MMPSF						
5.4.1 Proporția timpului alocat pentru munca casnică neplătită, pe sexe, vîrstă și medii de reședință	total	da		Global	BNS	MMPSF	n/d	n/d	15,6	n/d	n/d	n/d
	sexe	da	bărbat	Global	BNS	MMPSF	n/d	n/d	11,0	n/d	n/d	n/d
			femeie	Global	BNS	MMPSF	n/d	n/d	19,5	n/d	n/d	n/d
	medii de reședință	nu	urban	Global	BNS	MMPSF						
rural			Global	BNS	MMPSF							



1	2	3	4	5	6	7	8	9	10	11	12	13
5.4.2 Ponderea asistenților personali din numărul total de solicitări, %	total	nu		Național	MMPSF	MMPSF						
5.4.3 Gradul de cuprindere a copiilor pînă la 3 ani cu servicii de îngrijire a copiilor de vîrstă fragedă	total	da		Național	BNS	MMPSF, Medu	21,8	22,3	21,7	20,3	21,8	22,1
5.4.4 Recunoașterea muncii casnice în politica de asigurări sociale	narativ	nu		Național	MMPSF	MMPSF						
5.5.1.1 Ponderea femeilor alese în parlament	total	da		Global	CEC	MMPSF	25,7				18,8	
5.5.1.2 Ponderea femeilor alese în Administrația Publică Locală	total	da			CEC	MMPSF		27,4				28,3
5.5.1.3 Ponderea femeilor în poziții numite	total	da		Național	BNS	MMPSF	6,3	6,3	18,7	25	25	25
5.5.2 Ponderea femeilor în funcții de conducere	total	da		Global	BNS	MMPSF	36,4	39,3	44,1	39,2	42,9	48,3
5.6.1. Ponderea femeilor în vîrstă de 15-49 de ani care iau decizii independente cu privire la relații sexuale, utilizarea contracepției și sănătatea sexuală și reproductivă	total	nu		Global	MS	MS						
5.6.2 Numărul documentelor de politici care garantează accesul egal și echitabil femeilor și bărbaților în vîrstă de 15 ani și mai mult la servicii de sănătate sexuală și reproductivă, informații și educație în domeniul sănătății sexuale și reproductive	total	da		Național	MS	MS	0	0	0	0	0	0
5.b.1 Ponderea populației care deține telefon mobil, pe sexe	total	nu		Global	BNS	MTIC						
6.1.1 Ponderea populației care beneficiază de surse gestionate sigur de apă	total	da		Global	BNS	MS	n/d	n/d	n/d	44,4	44,4	51,5
6.2.1 Ponderea populației care beneficiază de sistem gestionat sigur de evacuare a deșeurilor	total	da		Național	BNS	MS	n/d	n/d	n/d	n/d	27,8	28,2
6.2.2 Ponderea instituțiilor preșcolare și învățămînt general cu acces la sistem centralizat de apă	total	nu		Național	CNSP	MS						
6.3.1 Ponderea apelor uzate tratate	total	da		Global	Apele Moldovei	MM	99,7	99,7	99,6	99,7	93,9	95,3
6.3.2 Ponderea surselor de alimentare cu apă potabilă care au abateri de la norme sanitare conform indicilor sanitaro-chimici	total	nu		Național	CNSP	MS						



1	2	3	4	5	6	7	8	9	10	11	12	13
6.3.3 Proportia corpurilor de apă de suprafață conform parametrilor microbiologici	total	nu		Național	CNSP	MS						
6.4.1. Consumul apei pentru necesități de producție și potabile, mil. m ³	total	da		Național	Apele Moldovei	MM	581	580	580	580	579	579
6.4.2 Ponderea apei captate din totalul resurselor de apă disponibile	total	da		Național	Apele Moldovei	MM	13,1	13,0	13,1	12,9	12,9	12,9
6.5.1 Gradul de implementare a acțiunilor privind managementul resurselor de apă	total	nu		Național	Apele Moldovei	MM						
6.5.2 Ponderea suprafeței bazinelor apelor râurilor transfrontaliere, parte a acordurilor internaționale	total	nu		Global	Apele Moldovei	MM						
6.6.1 Modificarea procentuală a ecosistemului acvatic	total	nu		Global	Apele Moldovei	MM						
6.a.1 Volumul asistenței externe pentru sectorul de aprovizionare cu apă și sanitație din total asistența externă	total	nu		Global	MDRC	MDRC						
6.b.1 Ponderea APL care dispun de programe/strategii, proceduri de implicare a comunității în managementul apei și a sanitației	total	nu		Global	MDRC	MDRC						
7.1.1 Ponderea populației cu acces la energie electrică	total	da		Global	BNS	ME	99,9	99,9	99,9	99,9	100,0	100,0
7.1.2 Ponderea populației care utilizează pentru necesități casnice drept sursă primară de energie gaz natural, energie electrică, resurse regenerabile	total	nu		Global	BNS	ME						
7.2.1 Ponderea resurselor regenerabile în consumul final de energie	total	da		Global	Agencia de Eficiență Energetică	ME	8,34	10,12	10,85	12,58	13,25	14,08
7.3.1 Consumul final de resurse energetice (TeraJoule) raportat la PIB, TJ/mil lei	total	da		Global	BNS	ME	1,295	1,129	1,024	0,896	0,817	0,861
7.b.1.1 Volumul investițiilor în sectorul eficiență energetică raportat la PIB	total	nu		Global	ME	ME						
7.b.1.2 Volumul investițiilor străine directe în dezvoltarea durabilă a infrastructurii și tehnologiilor	total	nu		Global	ME	ME						
8.1.1 Rata anuală de creștere a PIB pe cap de locuitor (prețuri comparabile)	total	da		Global	BNS	ME	107,2	106,9	99,3	109,4	104,9	99,8



1	2	3	4	5	6	7	8	9	10	11	12	13
8.2.1 Rata anuală de creștere a PIB pe o persoană ocupată (prețuri comparabile)	total	da		Global	BNS	ME	113,3	115,6	108,9	115,5	108,0	104,3
8.3.1 Ponderea ocupării informale în sectorul non-agricol, pe sexe	total	da		Global	BNS	MMPSF	15,8	15,0	13,6	13,6	12,6	12,6
	sexe	da	bărbat	Global	BNS	MMPSF	21,1	19,9	19,1	19,1	18,3	18,6
			femeie	Global	BNS	MMPSF	10,8	10,5	8,6	8,6	7,5	7,4
8.4.1 Valoarea resurselor naturale raportate la PIB, inclusiv pe o persoană	total	nu		Global	BNS	MM						
8.4.2 Valoarea consumului de resurse naturale raportate la PIB, inclusiv pe o persoană	total	nu		Global	BNS	MM						
8.5.1 Disparitatea salarială de gen pe grupe de vârstă, persoane cu dizabilități	total	da		Global ajustat	BNS	MMPSF	n/d	12,2	12,9	11,6	12,4	13,2
	grupe de vârstă, ani	nu		Global ajustat	BNS	MMPSF						
	dizabilități	nu		Global ajustat	BNS	MMPSF						
8.5.2 Rata șomajului, dezagregată pe sexe, grupe de vârstă și dizabilitate	total	da		Global	BNS	MMPSF	7,4	6,7	5,6	5,1	3,9	4,9
	sexe	da	bărbat	Global	BNS	MMPSF	9,1	7,7	6,8	6	4,6	6,2
			femeie	Global	BNS	MMPSF	5,7	5,6	4,3	4,1	3,1	3,6
	grupe de vârstă, ani	da	15-24	Global	BNS	MMPSF	17,8	14,9	13,1	12,2	9,8	12,8
			25-34	Global	BNS	MMPSF	8,8	9,1	7,0	6,1	4,6	6,4
			35-44	Global	BNS	MMPSF	6,6	5,5	4,9	4,5	4,0	4,6
			45-54	Global	BNS	MMPSF	4,9	4,2	3,9	3,7	2,6	2,9
55+	Global	BNS	MMPSF	3,0	2,8	2,2	2,3	1,4	2,1			
dizabilități	nu		Global	BNS	MMPSF							
8.6.1 Procentul tinerilor (15-29 ani) fără ocupație, educație sau formare profesională	total	da		Global ajustat	BNS	MMPSF	36,3	37,2	38,1	37,8	40,0	40,5
8.7.1 Procentul și numărul copiilor cu vârsta între 5-17 ani, care se află în situația de „munca copiilor”, pe grupe de vârstă și sexe	total	da		Global	BNS	MMPSF	18,3	n/d	n/d	n/d	n/d	n/d
	sexe	da	bărbat	Global	BNS	MMPSF	22,6	n/d	n/d	n/d	n/d	n/d
			femeie	Global	BNS	MMPSF	13,7	n/d	n/d	n/d	n/d	n/d
grupe de vârstă	nu		Global	BNS	MMPSF							
8.8.1 Rata accidentelor de muncă, total %, pe sexe	total	da		Global	BNS	MMPSF	0,96	0,76	0,72	1,03	0,91	0,76
	sexe	da	bărbat	Global	BNS	MMPSF	1,37	1,29	0,98	1,72	1,64	1,34
			femeie	Global	BNS	MMPSF	0,62	0,33	0,51	0,46	0,32	0,30
8.9.1 Cota turismului în PIB	total	nu		Global	BNS	Agencia Turismului						
8.9.2 Ponderea salariațiilor în activități de turism în total salariați, pe sexe	total	nu		Global ajustat	BNS	Agencia Turismului						
	sexe	nu		Global ajustat	BNS	Agencia Turismului						
8.10.1.1 Numărul de filiale și agenții ale băncilor comerciale la 100 mii populație (18+)*	total	da		Global	BNM	BNM	41	44	45	45	47	28
8.10.1.2 Numărul de bancomate la 100 mii populație (18+)	total	da		Global	BNM	BNM	27	30	32	35	38	34
8.10.2.1 Procentul populației (15+) care dispune de cont bancar	total	nu		Global	BNM	BNM						



1	2	3	4	5	6	7	8	9	10	11	12	13
8.10.2.2 Conturi bancare la 100 mii populație, pe tipuri de conturi	total	nu		Național	BNM	BNM						
8.b.1 Cheltuielile publice pentru programe de protecție socială și crearea locurilor de muncă, raportate la Bugetul public național	total			Global	MF	MMPSF						
9.1.1 Ponderea populației rurale care locuiește în raza de 2 km față de un drum funcțional	total	nu		Global	Ministerul Economiei	Ministerul Transporturilor						
9.1.2 Volumuri de mărfuri transportate, după modul de transport, mil. tone	total	da		Global	BNS	ME, Ministerul Transporturilor	27,8	30,7	30	35,7	37,1	36,7
9.1.3 Volumuri de pasageri transportați, după modul de transport, mil. pasageri	total	da		Global	BNS	ME, Ministerul Transporturilor	232,4	237,1	240,4	240,9	237,2	247,8
9.2.1 Valoarea adăugată brută în industrie, în raport față de PIB	total	da		Global	BNS	ME	10,6	11,4	11,4	11,7	12,1	11,8
9.2.2 Ponderea populației ocupate în sectorul industrial în total populație ocupată	total	da		Global	BNS	ME	12,8	13,1	13,2	12,1	12,3	12,3
9.3.1.1 Contribuția valorii adăugate brute a IMM din sectorul industrie în total valoarea adăugată brută în industrie	total	da		Global	BNS	ME	23,5	29,2	29,4	42,3	38,5	30,2
9.3.1.2 Contribuția valorii adăugate brute a IMM în total valoarea adăugată brută	total	da		Național	BNS	ME	23,5	25,6	25,3	28,3	28,8	29,5
9.3.2.1 Cota IMM-ilor din sectorul industrie care au accesat credite	total	nu		Global	BNM	ME						
9.3.2.2 Valoarea creditelor accesate de IMM-uri în total credite	total	da		Național	BNM	ME	28,6	28,8	n/a	24,7	26,6	25,6
9.4.1 Emisiile de CO ₂ raportat la o unitate \$ SUA PIB	total	da		Global	Ministerul Mediului	Ministerul Mediului	2,4	2,3	2,2	1,9	n/d	n/d
9.5.1 Cheltuielile pentru cercetare și dezvoltare ca procent din PIB	total	da		Global	BNS	Academia de Științe	0,4	0,4	0,4	0,4	0,3	0,3
9.5.2 Cercetători (echivalent normă întreagă) la 100 mii locuitori	total	da		Global	BNS	Academia de Științe	76,1	77,7	76,9	73,7	74,7	75,8
9.5.3 Ponderea întreprinderilor inovative în total întreprinderi	total	nu		Național	BNS	ME						
9.b.1 Ponderea valorii adăugate a industriei de înaltă tehnologie în total valoarea adăugată a industriei	total	nu		Global	BNS	ME						
9.c.1 Ponderea populației cu acces la rețea de telefonie mobilă	total	nu		Global	ANRCTI	MTIC						



1	2	3	4	5	6	7	8	9	10	11	12	13
10.1.1 Ritmul de creștere a cheltuielilor pe o persoană a populației per total țară și a 40% populație cel mai puțin asigurate	total	da		Global	BNS	MMPSF	112,7	111,8	104,2	111,1	102,3	112,8
	40% populație cel mai puțin asigurate	da		Global	BNS	MMPSF	115,7	115,0	107,2	112,4	106,8	112,4
10.2.1 Rata sărăciei relative, sex, vîrstă, persoane cu dizabilități %	total	da		Global	BNS	ME	13,2	12,7	10	10,4	10,3	9,8
	sexe	da	bărbat	Global	BNS	ME	13,7	13,3	10,4	10,9	10,1	10,5
			femeie	Global	BNS	ME	12,8	12,1	9,7	9,9	10,6	9,3
	grupe de vîrstă, ani	da	15-24	Global	BNS	ME	14,8	13,9	12,0	13,6	11,0	10,8
			25-34	Global	BNS	ME	13,5	12,5	8,9	9,0	9,9	8,3
			35-44	Global	BNS	ME	16,0	14,8	11,1	12,4	12,1	11,6
			45-54	Global	BNS	ME	13,3	14,0	11,8	11,2	10,9	11,4
55+	Global	BNS	ME	7,1	7,3	6,5	7,4	7,8	7,4			
dizabilități	da		Global	BNS	ME	8,5	9,3	9,2	7,7	11,5	9,9	
10.3.1 Ponderea populației care au raportat cazuri de discriminare sau hărțuială în ultimele 12 luni, pe sexe	total	nu		Global	tbd	MJ						
	sexe	nu	bărbat	Global	tbd	MJ						
femeie			Global	tbd	MJ							
10.3.2 Cazuri de discriminare sau hărțuială raportate la 10 mii populație, pe sexe	total	nu		Național	tbd	MJ						
	sexe	nu	bărbat	Național	tbd	MJ						
femeie			Național	tbd	MJ							
10.4.1 Ponderea costului forței de muncă raportat la Valoarea Adăugată Brută, %	total	da		Global	BNS	ME	43,7	42,4	45	42,7	41,2	43,8
10.7.1 Ponderea costurilor de angajare la muncă peste hotare în veniturile anuale în țara de destinație	total	nu		Global	BRD	MMPSF						
10.7.2.1 Numărul acordurilor bilaterale în domeniul angajării în câmpul muncii peste hotare	narativ	da		Național	MMPSF, BMA	MMPSF		1 - Italia	1 - Israel			
10.7.2.2 Numărul acordurilor bilaterale în domeniul securității sociale	narativ	da		Național	MMPSF	MMPSF	2 - România; Luxemburg	3 - Austria; Estonia; Cehia	1 - Belgia	2 - Polonia; Ungaria	1 - Lituania	
11.2.1.1 Ponderea localităților rurale ce dispun de rute regulate pe săptămîină care unesc localitatea cu centrul raional	total	nu		Național	Ministerul Transporturilor si Infrastructurii drumurilor	MMPSF						
11.2.1.2 Ponderea mijloacelor de transport public racordate la necesitățile persoanelor cu dizabilități	total	nu			Ministerul Transporturilor si Infrastructurii drumurilor	MMPSF						



1	2	3	4	5	6	7	8	9	10	11	12	13
11.2.1.3 Ponderea semafoarelor racordate la necesitățile persoanelor cu deficiențe vizuale	total	nu		Național	Ministerul Transporturilor și Infrastructurii drumurilor	Ministerul Transporturilor și Infrastructurii drumurilor						
11.2.1.4 Rata accidentelor rutiere la 100 mii populație	total	da		Național	Ministerul Afacerilor Interne	Ministerul Afacerilor Interne	8,3	8,0	7,7	7,3	7,1	7,1
11.3.1 Gradul de urbanizare	total	da		Național	BNS	MDRC	41,4	41,6	41,7	41,9	42,2	42,4
11.3.2 Cadrul strategic național privind dezvoltarea unui sistem urban policentric	total	nu		Național	MDRC	MDRC						
11.4.1 Cheltuielile totale pe o persoană destinate pentru menținerea și protejarea patrimoniului cultural, pe tipuri de cheltuieli	total	nu		Național	Ministerul Culturii	Ministerul Culturii						
11.5.1 Numărul de persoane care au suferit în urma dezastrelor naturale la 100.000 persoane	total	nu		Global	Serviciul Situații Excepționale	Serviciul Situații Excepționale						
11.5.2 Valoarea pierderilor economice în urma dezastrelor naturale raportate la PIB	total	nu		Global ajustat	Serviciul Situații Excepționale	ME						
11.6.1.1 Ponderea populației urbane cu acces la servicii de colectare a deșeurilor menajere	total	da		Național	BNS	Ministerul Mediului	n/d	n/d	n/d	n/d	60,6	60,7
11.6.1.2 Ponderea deșeurilor menajere reciclate	total	nu		Național	BNS	Ministerul Mediului						
11.6.2.1 Nivelul mediu de poluare în urbe (PM10), $\mu\text{g}/\text{m}^3$	total	da		Național	MM	MM	146,5	174,8	140,1	213,1	179	178,9
11.6.2.2 Degajarea substanțelor dăunătoare în aer de către transportul auto raportate pe o persoană	total	da		Național	MM	MM	n/d	n/d	31,1	23,8	28,3	33,1
11.7.1 Suprafața spațiilor și plantațiilor verzi în localităților urbane per o persoană (m.p./persoană)	total	da		Național	BNS	Ministerul Mediului	49,4	49,9	49,5	49,5	43	42,5
11.7.2 Ponderea victimelor abuzului fizic sau sexual, în ultimele 12 luni	total	nu		Global	tbd	Ministerul Afacerilor Interne						
11.a.1 Ponderea populației ce locuiește în urbe, care dispun de planuri/strategii de dezvoltare cu integrarea prognozei populației și a resurselor necesare	total	nu		Global	MDRC	MDRC						



1	2	3	4	5	6	7	8	9	10	11	12	13
12.2.1 Valoarea resurselor naturale raportate la PIB, inclusiv pe o persoană	total	nu		Global	BNS	MM						
12.2.2 Valoarea consumului de resurse naturale raportate la PIB, inclusiv pe o persoană	total	nu		Global	BNS	MM						
12.4.1 Numărul de acorduri/angajamente internaționale semnate de RM privind substanțele chimice periculoase și deșeuri	total	nu		Național	Ministerul Mediului	Ministerul Mediului						
12.4.2.1. Volumul deșeurilor toxice formate per persoană, kg/persoana	total	da		Global ajustat	BNS	Ministerul Mediului	0,11	0,15	0,12	0,2	0,19	1,05
12.4.2.2. Rata deșeurilor toxice tratate în total deșeuri toxice formate, %	total	da		Global ajustat	BNS	Ministerul Mediului	37,7	21,8	33,9	18,7	16,9	0,6
12.5.1.1 Volumul deșeurilor reciclate (utilizate), tone	total	da		Global ajustat	BNS	Ministerul Mediului	593,2	874,2	571,4	834,1	854,2	935,4
12.5.1.2 Rata deșeurilor toxice reciclate (utilizate) în total deșeuri toxice formate, %	total	da		Global ajustat	BNS	Ministerul Mediului	24,7	18,9	23,9	13,8	14,7	25,1
12.6.1 Numărul companiilor care publică rapoarte privind consumul rațional de resurse	total	nu		Global	Cancelaria de Stat	Cancelaria de Stat						
12.7.1 Acțiuni privind asigurarea de achiziții publice ecologice	total	nu		Național	Agencia de Achiziții Publice	Cancelaria de Stat						
12.8.1 Existența în curricula școlară a următoarelor module: i) dezvoltarea durabilă, ii) drepturile omului, iii) egalitate de gen, iv) educația sexuală	total	nu		Național	Ministerul Educației	Ministerul Educației						
13.1.2 Numărul de persoane care au suferit în urma dezastrelor naturale la 100.000 persoane	total	nu		Global	Serviciul Situații Excepționale	Serviciul Situații Excepționale						
13.2.1 Numarul documentelor de politici în care au fost integrate aspecte de adaptare la schimbări climatice	total	da		Național	Ministerul Mediului	Ministerul Mediului					3	4
13.3.1 Acțiuni privind integrarea în curricula preuniversitară a efectelor schimbării de climă	total	nu		Național	Ministerul Educației	Ministerul Educației						
13.3.2 Acțiuni privind implementarea cadrului strategic național privind schimbările climatice	total	nu		Național	Ministerul Mediului	Ministerul Mediului						
14.1.1 Indicii chimici privind eutrofizarea apelor de suprafață	total	nu		Național	Serviciul Hidrometeorologic de Stat	Ministerul Mediului						



1	2	3	4	5	6	7	8	9	10	11	12	13	
14.4.1 Numărul contra-vențiilor înregistrate privind pescuitul ilegal	total	da		Național	Serviciul Piscicol	Ministerul Mediului	1102	1074	1107	1282	1428	1433	
15.1.1 Suprafața forestieră ca procent din suprafața totală a terenurilor terestre	total	da		Global	Mold-silva	Moldsilva	11,1	11,1	11,1	11,1	11,2	11,2	
15.1.2 Proportia obiectelor importante ale biodiversitatii zonelor terestre și de apă dulce protejate, divizate pe tipuri de ecosisteme	total	nu		Global	Mold-silva	Moldsilva							
15.2.1.1 Suprafața terenurilor degradate prin împădurire, ha	total	da		Național	Mold-silva	Moldsilva	529	221	73	57	43	673	
15.2.1.2. Suprafața pădurilor restabileite, ha	total	da		Național	Mold-silva	Moldsilva	229	461	616	565	660	742	
15.2.1.3. Suprafața pădurilor extinse, ha	total	da		Național	Mold-silva	Moldsilva	456	519	559	679	489	840	
15.3.1 Cota parte a terenurilor degradate din suprafața totală de terenuri	total	nu		Global	Agencia Relatii Funciare și Cadastru	MM MAIA							
15.5.1 Numărul total de specii incluse în Cartea Roșie	total	da		Național	MM	MM	427	427	427	427	427	427	
15.7.1 Cota parte a animalelor sălbatice care constituie obiect al braconajului sau comercializării ilegale în total animale sălbatice	total	nu		Național	Mold-silva	Moldsilva							
15.8.1 Acte normative și măsuri privind prevenirea și reducerea apariției speciilor invazive pentru a controla și eradica speciile prioritare	total	nu		Național	Mold-silva	Moldsilva							
15.9.1 Gradul de implementare a acțiunilor din cadrul Planului Strategiei privind diversitatea biologică a Republicii Moldova pentru anii 2015-2020	total	nu		Național	MM	MM							
16.1.1 Numărul victimelor omorului intenționat la 100 mii populație, pe sexe și grupe de vârstă	total	da		Global	MAI	MAI	7,4	6,1	6,4	6,4	4,9	5,3	
	sexe		bărbat	Global	MAI	MAI	9,5	7,5	9,7	9,3	8,4	8,3	
			femeie	Global	MAI	MAI	5,5	4,7	3,4	3,7	1,7	2,5	
	grupe de vârstă, ani	nu	15-24	Global	MAI	MAI							
			25-34	Global	MAI	MAI							
			35-44	Global	MAI	MAI							
45-54			Global	MAI	MAI								
55+	Global	MAI	MAI										
16.1.2 Numărul deceseilor cauzate de conflicte la 100 mii populație	total	nu		Global	MAI	MAI							
16.1.3 Incidența violenței fizice sau sexuale în rândul femeilor, în ultimele 12 luni	total	da		Global ajustat	BNS	MMPSF	9,6	n/d	n/d	n/d	n/d	n/d	



1	2	3	4	5	6	7	8	9	10	11	12	13	
16.1.4 Ponderea persoanelor care se simt în siguranță în regiunea de reședință	total	nu		Global	tbd	MAI							
16.2.1 Ponderea copiilor (0-17) care au fost supuși violenței fizice de orice fel sau psihologice din partea întreținătorului, în ultima lună, pe sexe, vîrstă	total	nu		Global	tbd	MMPSF							
	sexe	nu		Global	tbd	MMPSF							
	grupe de vîrstă, ani	nu		Global	tbd	MMPSF							
16.2.2 Numărul victimelor traficului de ființe umane la 100 mii populație, pe sexe, grupe de vîrstă și forme de exploatare	total	da		Global	MAI	MMPSF	n/d	n/d	7,5	6,5	6,7	6,8	
	sexe	da	bărbat	Global	MAI	MMPSF	n/d	n/d	5,4	4,7	5,0	5,2	
			femeie	Global	MAI	MMPSF	n/d	n/d	9,4	8,3	8,2	8,3	
	grupe de vîrstă, ani	nu	<15	Global	MAI	MMPSF							
			15-24	Global	MAI	MMPSF							
			25-34	Global	MAI	MMPSF							
			35-44	Global	MAI	MMPSF							
45+	Global	MAI	MMPSF										
forme de exploatare	nu		Global	MAI	MMPSF								
16.2.3 Ponderea tinerilor în vîrstă de 18-29 ani care au fost supuși violenței sexuale pînă la 18 ani, pe sexe	total	nu		Global	MAI	MMPSF							
	sexe	nu		Global	MAI	MMPSF							
16.3.1.1 Rata de adresabilitate a victimelor violenței	total	nu		National	MAI	MMPSF							
16.3.1.2 Numărul de victime ale violenței care s-au adresat la organele abilitate, la 100 mii populație, pe sexe	total	nu		Global ajustat	MJ	MJ							
	sexe	nu		Global ajustat	MJ	MJ							
	grupe de vîrstă, ani	nu		Global ajustat	MJ	MJ							
	durata arestării	nu		Global ajustat	MJ	MJ							
16.3.2.1 Ponderea persoanelor arestate (fără sentință) în total persoane deținute în instituții penitenciare, pe sexe, vîrstă, durata arestării	total	nu		Global	MJ	MJ							
16.3.2.2 Numărul de persoane care au beneficiat de asistență juridică garantată de stat	total	da		Național	Consiliul Național de Asistență Juridică Garantată de Stat	Ministerul Justiției	n/d	26285	32818	31950	37742	36925	
16.3.2.3 Acțiuni inițiate în instanța de judecată ca urmare a sesizării avocatului poporului	total	nu		Național	MJ	MJ							
16.3.2.4 Ponderea cazurilor pierdute la CEDO	total	nu		Național	MJ	MJ							
16.3.2.5 Gradul de satisfacție a populației privind serviciile juridice	total	nu		Național	MJ	MJ							
16.4.1 Valoarea fluxurilor financiare intrate și ieșite din țară ilegal (\$ SUA)	total	nu		Global	CNA	CNA							



1	2	3	4	5	6	7	8	9	10	11	12	13
16.4.2.1 Numărul ar- melor deține conform legislației în vigoare, la 100 mii populație	total	da		Național	MAI	MAI	1694	1697	1710	1893	1805	1854
16.4.2.2 Numărul armelor deținute ilegal confiscate	total	da		Național	MAI	MAI	144	163	228	175	214	192
16.5.1 Ponderea persoa- nelor care au efectuat plăți neoficiale (mită) în ultimele 12 luni	total	da		Global	Trans- parency Internation- al Moldova	CNA	28	37	29	34	n/d	42
16.5.2.1 Ponderea antreprenorilor care au efectuat plăți neoficiale (mită) în ultimele 12 luni	total	nu		Global	Trans- parency Internation- al Moldova	CNA						
16.5.2.2 Indicatorul privind „Controlul asupra corupției” (de la -2,5 la 2,5)	total	da		Național	Banca Mondială	CNA	-0,68	-0,63	-0,60	-0,74	-0,85	-0,88
16.5.2.3 Indicatorul privind „Calitatea regu- latorie” (de la -2,5 la 2,5)	total	da		Național	Banca Mondială	CNA	-0,10	-0,08	-0,10	-0,07	0,02	-0,05
16.6.1 Ponderea cheltu- ielilor publice efective raportate la cheltuielile aprobat	total	da		Global	MF	MF	94,3	96,5	96,6	96,4	94,1	92,9
16.6.2 Ponderea popu- lației satisfăcute de ultima experiență de contactare a serviciilor publice	total	nu		Global	Cance- laria de Stat	Cance- laria de Stat						
16.7.1.1 Ponderea feme- ilor în serviciul public, pe dizabilități, vîrstă, funcții	total	da		Global	BNS	Cance- laria de Stat	70,5	70,8	71,1	71,3	71,3	71,9
	grupe de vîrstă	nu		Global	BNS	Cance- laria de Stat						
	dizabili- tăți	nu		Global	BNS	Cance- laria de Stat						
	Func- ționari publici de conduce- re de nivel superior	da		Global	BNS	Cance- laria de Stat	33,3	21,1	30,0	33,3	37,0	34,5
	Func- ționari publici de conducere	da		Global	BNS	Cance- laria de Stat	64,1	64,3	64,8	65,1	65,3	65,9
	Func- ționari publici de execuție	da		Global	BNS	Cance- laria de Stat	72,6	72,9	73,2	73,3	73,4	73,9
	Funcțio- nari publici cu statut special	da		Global	BNS	Cance- laria de Stat	14,8	15,2	15,8	14,6	13,8	14,4
	Funcțio- nari care dețin funcții de demnitate publică	da		Global	BNS	Cance- laria de Stat	27,8	25,3	25,4	25,6	26,4	27,0



1	2	3	4	5	6	7	8	9	10	11	12	13
16.7.1.2 Ponderea femeilor judecătorești	total	da		Global	Ministerul Justiției	MMPSF	36,9	37,4	42,0	40,9	43,8	45,2
16.7.1.3 Ponderea femeilor pe ocupații	total	nu			BNS	MMPSF						
16.7.2.1 Ponderea populației care consideră că procesul de luare a deciziilor este incluziv și participativ	total	nu		Global	tbd	Cancelaria de Stat						
16.9.1 Ponderea copiilor în vîrstă de pînă la 5 ani care dispun de certificat de naștere	total	nu		Global	BNS	MMPSF						
16.10.1.1 Numărul cazurilor de omor, răpire, reținere silită, tortură a reprezentanților mass-media, sindicatelor și a altor persoane care promovează drepturile omului, în ultimele 12 luni	total	nu		Global	MAI	tbd						
16.10.1.2 Indicele Libertății Presei	total	da		Național	Centrul pentru Jurnalism Independent	Centrul pentru Jurnalism Independent	n/d	n/d	n/d	n/d	n/d	28,8
16.10.2.1 Acțiuni privind respectarea Legii cu referire la accesul la informație	total	nu		Național	Centrul pentru Jurnalism Independent	Centrul pentru Jurnalism Independent						
16.10.2.2 Indicele Dezvoltării Sectorului TIC (IDI)	total	da		Național	International Telecommunication Unit (ITU)	MTIC	4,28	4,47	4,55	4,74	5,72	5,81
16.b.1 Ponderea populației care a fost discriminată în ultimele 12 luni	total	nu		Global	Discrimination & Equality Perceptions Study	MJ						
17.1.1 Venituri publice totale raportate la PIB	total	da		Global	MF	MF	38,3	36,6	38	36,7	37,9	38,3
17.1.2 Proporția bugetului public național finanțat din impozitele interne	total	da		Global	MF	MF	35,5	35,9	39,5	38,7	37,7	41,3
17.3.2 Volumul remitențelor (în dolari americani) ca procent din PIB	total	da		Global	BNM	BNM	n/d	24	25,2	25,3	24	21,8
17.17.1 Gradul de implementare a Strategiei de dezvoltare a societății civile	total	nu		Global ajustat	tbd	tbd						



1	2	3	4	5	6	7	8	9	10	11	12	13
17.18.1 Proportia indicatorilor de dezvoltare durabilă disponibili la nivel național, conform dezagregărilor relevante și a Principiilor Fundamentale ale Statisticii Oficiale	total	nu		Global	BNS și alți producători de statistici oficiale	Cancelaria de Stat						
17.18.2 Disponibilitatea legislației naționale în domeniul statisticii conform Principiilor Fundamentale ale Statisticii Oficiale	total	nu		Global	BNS	BNS						
17.18.3 Gradul de implementare a Programului Anual de Lucrări Statistice	total	nu		Național	BNS	BNS						
17.19.1 Volumul asistenței pentru sistemul statistic național echivalent S SUA	total	nu		Național	BNS și alți producători de statistici oficiale	BNS						
17.19.2.1 Recensămîntul populației și locuințelor realizat în cadrul rundei 2020 și 2030	narativ	da		Național	BNS	BNS						
17.19.2.2 Rata înregistrărilor nașterilor și deceselor	total	nu		Național	BNS	MTIC						

