



# Aspectul demografic

unicef  
for every child

## Populația copiilor

În 2018, numărul total al copiilor cu vârsta de 0-17 ani a constituit

# 590 081

49% – fete și 51% – băieți



## PONDEREA COPIILOR ÎN NUMĂRUL TOTAL AL POPULAȚIEI

2014



2016




2018



## Născuți-vii

40909



NĂSCUȚI-VII

FETE  
48,5%




BĂIEȚI  
51,5%

NĂSCUȚI-VII PE SEXE ÎN 2018

Fiecare al cincilea copil s-a născut în afara căsătoriei



NAȘTERI NON-MARITALE ÎN 2018



2014 2016 2018  
copii născuți de o femeie

RATA TOTALĂ A FERTILITĂȚII

Majoritatea copiilor

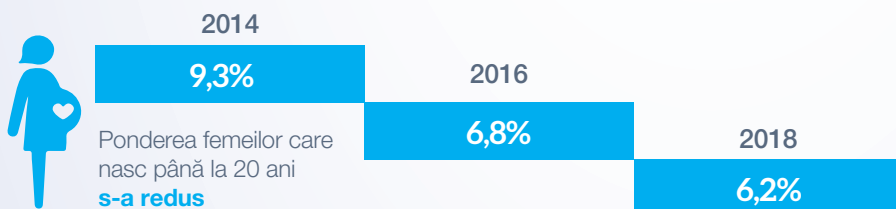
99,7%

s-au născut cu asistență medicală

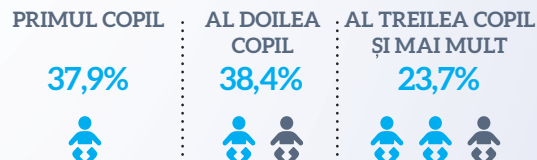


ASISTENȚĂ MEDICALĂ ÎN 2018

## Vârsta medie a mamei la prima naștere - 25 ani



## Născuți-vii după rangul născutului, în 2018




## Mortalitatea copiilor (la 1000 născuți-vii)


### MORTALITATEA INFANTILĂ (copii sub 1 an)



### MORTALITATEA COPIILOR SUB 5 ANI



### SPERANȚA DE VIAȚĂ LA NAȘTERE (ani)





# Demographic aspect

unicef   
for every child

## Child population

In 2018, the total number of child population aged 0-17 years old represented

# 590 081

49% – girls and 51% – boys



## SHARE OF CHILDREN IN TOTAL POPULATION

2014




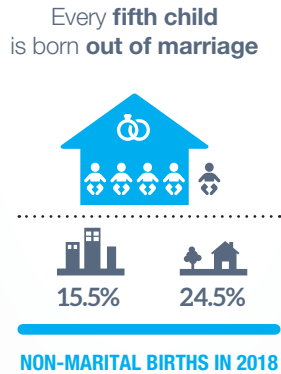
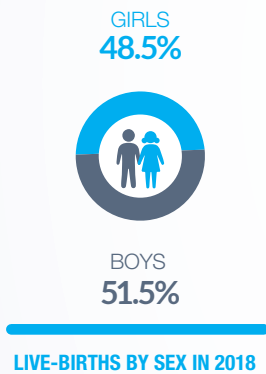
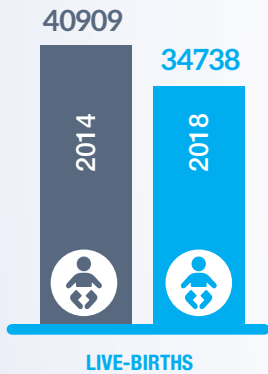
2016



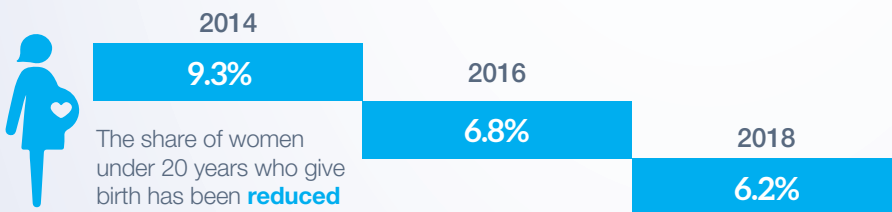
2018



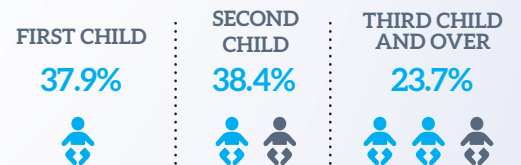
## Live-Births



## Mean age of women at birth of first child - 25 years



## Live-births by birth order, in 2018



## Child mortality (per 1000 live-births)

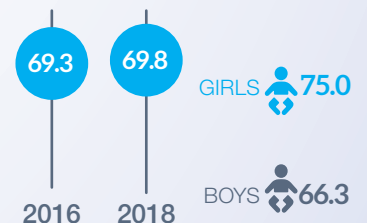
### INFANT MORTALITY RATE (children under 1 year old)



### UNDER-FIVE MORTALITY RATE



### LIFE EXPECTANCY AT BIRTH (years)



Relative indicators were calculated based on population with usual residence. Data for 2018 are preliminary.