



Infracționalitatea în Republica Moldova

Преступность
в Республике Молдова

**Criminality in the
Republic of Moldova**

Chișinău, 2010



Infraționalitatea în Republica Moldova

**Преступность
в Республике Молдова**

***Criminality
in the Republic of Moldova***

Chișinău, 2010

Colegiul de redacție al Biroului Național de Statistică:
Редакционный совет
Национального Бюро Статистики:
Editorial Board of the National Bureau of Statistics:

Lucia Spoială, Director General
Ala Negruța
Liubovi Stoianov
Silvia Nelipovschi
Irina Grecu

Лучия Споляэ, Генеральный директор
Алла Негруца
Любовь Стоянов
Сильвия Нелиповский
Ирина Греку

Infraționalitatea în Republica Moldova • Преступность в Республике Молдова • Criminality in the Republic of Moldova,

Chișinău, 2010 – 140 pag.

Tiraj 200 ex.

Tipar: "Nova Imprim" SRL

ISBN

CZU

Reproducerea conținutului acestei publicații, precum și stocarea într-un sistem de regăsire sau transmiterea sub orice formă și prin orice mijloace sînt interzise fără autorizarea scrisă a Biroului Național de Statistică.

Utilizarea conținutului acestei publicații, cu titlu explicativ sau justificativ, în articole, studii, cărți este autorizată numai cu indicarea clară și precisă a sursei.

Biroul Național de Statistică
al Republicii Moldova
Strada Grenoble, 106
2019, Chișinău
Tel.: (37322) 40 30 00
Fax: (37322) 22 61 46
e-mail: moldstat@statistica.md
<http://www.statistica.md>

Воспроизведение содержимого этого издания, хранение его в поисковой системе или передаче в любой форме и любым способом запрещено без письменного разрешения Национального Бюро Статистики.

Использование содержания данной публикации как оправдательную или пояснительную записку в статьях, научных работах и книг разрешено, только с четким и точным указанием на источник.

Национальное Бюро Статистики
Республики Молдова
ул. Гренобле 106,
2019, Кишинев
Тел.: (37322) 40 30 00
Факс: (37322) 22 61 46
e-mail: moldstat@statistica.md
<http://www.statistica.md>

Reproduction of the contents of this publication, its storage in a search system or transfer in any form and by any means is forbidden without written authorization of the National Bureau of Statistics.

Use of the contents of this publication as an explanatory or justificative note in articles, research papers, books is authorized only with the clear and precise indication of the source.

National Bureau of Statistics
of the Republic of Moldova
106, Grenoble Str.
2019, Chisinau
Tel.: (37322) 40 30 00
Fax: (37322) 22 61 46
e-mail: moldstat@statistica.md
<http://www.statistica.md>

Opiniile prezentate în această lucrare nu reflectă neapărat opiniile oficiale ale instituțiilor ONU.
Culegerea a fost publicată în cadrul proiectului comun PNUD, UNIFEM, UNFPA „Consolidarea Sistemului Statistic Național” cu suportul financiar al Agenției Suedeze de Cooperare Internațională pentru Dezvoltare (Sida).

Мнения, содержащиеся в настоящем издании, не обязательно отражают официальную позицию учреждений ООН.
Публикация была опубликована в рамках совместного проекта ПРООН, ЮНИФЕМ, ЮНФПА, «Консолидация Национальной Статистической Системы» при финансовой поддержке Шведского Агентства Международного Сотрудничества и Развития (Sida).

The opinions contained in this report does not necessarily reflect the official positions of the United Nations agencies.
The compilation has been published within the framework of the joint UNDP, UNIFEM, UNFPA project on Strengthening of the National Statistical System developed with the support of the Swedish International Development Cooperation Agency (Sida).



Fondul Națiunilor Unite de Dezvoltare pentru Femei oferă asistență tehnică și financiară pentru programele și strategiile inovatoare care promovează drepturile umane, participarea politică și securitatea economică a femeilor.

ЮНИФЕМ является Фондом Организации Объединенных Наций для развития в интересах женщин. Он оказывает финансовую и техническую помощь инновационным программам и стратегиям для содействия продвижения прав, политического участия и экономической безопасности женщин.

UNIFEM is the women's fund at the United Nations. It provides financial and technical assistance to innovative programmes and strategies that promote women's human rights, political participation and economic security.



Moldova

Programul Națiunilor Unite pentru Dezvoltare reprezintă rețeaua globală de dezvoltare a Națiunilor Unite, care promovează schimbarea și conectează țările la informații, experiența și resursele necesare pentru a ajuta oamenii să-și construiască o viață mai bună.

Программа развития Организации Объединенных Наций (ПРООН) является глобальной сетью ООН в области развития, выступающей за позитивные изменения в жизни людей путем предоставления странам-участницам доступа к источникам знаний, опыта и ресурсов.

United Nations Development Programme is the United Nations' global development network, advocating for change and connecting countries to knowledge, experience and resources to help people build a better life.

PREFAȚĂ	ПРЕДИСЛОВИЕ	INTRODUCTION
<p>Culegerea statistică „<i>Infraționalitatea în Republica Moldova</i>” prezintă o sinteză a principalilor indicatori ce caracterizează performanța sistemului de aplicare a legii din Republica Moldova pe parcursul anilor 2000-2008. Această ediție este prima publicație tematică elaborată de Biroul Național de Statistică cu participarea Ministerului Afacerilor Interne, Ministerului Justiției, Departamentul Instituțiilor Penitenciare, Procuraturii Generale și a altor organe executive.</p> <p>Culegerea este structurată în 16 compartimente, un compartiment separat fiind statistica regională și cea internațională. În culegere sînt incluse date cu privire la numărul de infracțiuni înregistrate, numărul persoanelor relevante care au săvîrșit infracțiuni, victimele atacurilor criminale, numărul persoanelor condamnate, inclusiv a persoanelor deținute în penitenciare, precum și alte informații care reflectă starea de infraționalitate, legea și ordinea în țară.</p> <p>Separat este prezentată informația privind infraționalitatea juvenilă, crime legate de trafic și abuz de droguri și alcool, dinamica infraționalității economice. Compartimentul privind activitatea procuraturii și a sistemului de justiție conține informații privind anchete penale, numărul de încălcări ale legilor, precum și deliberările instanțelor penale, cauze administrative și civile.</p> <p>Datele din culegere sunt prezentate separat pe sexe și grupe de vîrstă, reieșind din disponibilitatea acestei informații în cadrul surselor administrative ale organelor implicate în producerea datelor în domeniul statisticii infraționalității.</p>	<p>Статистический сборник «<i>Преступность в Республике Молдова</i>» представляет обобщенный анализ основных показателей, характеризующие результаты деятельности правоохранительной системы Республики Молдова в течение 2000-2008 гг. Данное издание является первой тематической публикацией, подготовленной Национальным Бюро Статистики при участии Министерства Внутренних Дел, Министерства Юстиции, Департамента Пенитенциарных Учреждений, Генеральной Прокуратуры и других органов исполнительной власти.</p> <p>Сборник включает 16 разделов, помимо этого отдельно представлены данные по региональной и международной статистике. В сборнике приведены основные данные о зарегистрированных преступлениях, количестве выявленных лиц, совершивших преступления, лицах, потерпевшие от преступных посягательств; число осужденных и содержащихся в местах лишения свободы, и другие сведения, отражающие состояние преступности, законности и правопорядка в стране.</p> <p>Отдельно представлена информация о преступности несовершеннолетних, преступлениях, связанных с оборотом и потреблением наркотиков и алко-голя, экономической преступности. В разделе о деятельности прокуратуры содержится информация о расследовании уголовных дел, числе выявленных нарушений законов, а также о рассмотрении судами уголовных, административных и гражданских дел.</p> <p>Данные представлены также по полу и возрастным группам, исходя из наличия соответствующей информации в административных источниках органов вовлеченных в сборе данных в области статистики правонарушений.</p>	<p>Statistical publication “<i>Crime in the Republic of Moldova</i>” summarizes the main indicators characterizing the performance of law enforcement system in Moldova during the years 2000-2008. This edition is the first thematic publication developed by the National Bureau of Statistics with participation of Ministry of Internal Affairs, Ministry of Justice, Department of Penitentiary Institutions, the General Prosecution and other executive bodies.</p> <p>The publication is divided into 16 chapters and there is a separate chapter which contains data on regional and international statistics. The following information are included in the publication: number of recorded crimes, revealed persons who committed crimes, victims of criminal attacks, the number of convicted persons, including persons detained in prisons and other information that reflects the criminal situation, law and order in country.</p> <p>Separately is presented information on juvenile justice, crimes related to trafficking and abuse of drugs and alcohol, the dynamics of economic crimes. The chapter on the work of the prosecutor and the justice system contains information on criminal investigations, the number of violations of laws and deliberations criminal courts, civil and administrative cases.</p> <p>Data are presented separately by sex and age group, based on availability of this information in the administrative sources of bodies involved in production of statistical data on crime.</p>

Simboluri folosite/Используемые обозначения/Symbol used

- = eventual nu există / явление отсутствует / not applicable
- ... = lipsă date / данные не имеются / data not available
- 0,0 = valoare mică / незначительная величина / negligible magnitude

Cuprins/Содержание/Contents

SUMAR AL PRINCIPALILOR INDICATORI.....	8
КРАТКОЕ ИЗЛОЖЕНИЕ ОСНОВНЫХ ПОКАЗАТЕЛЕЙ	
SUMMARY OF MAIN INDICATORS	
PRECIZĂRI MEDODOLOGICE.....	22
МЕТОДОЛОГИЧЕСКИЕ ПОЯСНЕНИЯ	
METHODOLOGICAL NOTES	
1. PRINCIPALII INDICATORI SOCIAL-ECONOMICI.....	27
ОСНОВНЫЕ СОЦИАЛЬНО-ЭКОНОМИЧЕСКИЕ ПОКАЗАТЕЛИ	
MAIN SOCIO-ECONOMIC INDICATORS	
1.1 Principalii indicatori socio-economici.....	28
Основные социально – экономические показатели	
Main social – economic indicators	
1.2 Contingentul bolnavilor de narcomanie.....	232
Контингент больных наркоманией	
Number of patients with drug addiction	
1.3 Morbiditatea de alcoolism și psihoză alcoolică.....	32
Заболеваемость алкоголизмом и алкогольными психозами	
Morbidity of alcoholism and alcoholic psychosis	
1.4 Decedați din cauza folosirii băuturilor spirtoase.....	33
Смертность от причин, связанных с употреблением алкоголя	
Deceased due to the use of alcohol	
1.5 Numărul accidentelor rutiere	34
Число дорожно-транспортных происшествий	
Number of road accidents	
1.6 Persoane care au suferit în urma accidentelor rutiere.....	35
Лица пострадавшие в результате дорожно-транспортных происшествий	
Injured persons as a result of road accidents	
1.7 Persoane care au suferit în urma accidentelor rutiere la 100 mii populație	35
Лица, пострадавшие в результате дорожно-транспортных происшествий	
на 100 тыс. населения	
Injured persons as a result of road accidents per 100 thous. inhabitants	
1.8 Persoane care au suferit în urma accidentelor rutiere după sex.....	36
Лица пострадавшие в результате дорожно-транспортных происшествий по полу	
Injured persons as a result of road accidents by sex	
1.9 Numărul incendiilor.....	36
Число пожаров	
Number of fires	
1.10 Pers oane care au suferit în urma incendiilor	37
Лица пострадавшие в последствие пожаров	
People who have suffered by fire	
1.11 Numărul incendiilor după cauze	37
Число пожаров по причинам	
Number of fires by its reasons	

2. INFRAȚIONALITATEA	38
ПРЕСТУПНОСТЬ	
CRIMINALITY	
2.1 Principalii indicatori privind infraționalitatea	39
Основные показатели преступности	
Main indicators on crime	
2.2 Dinamica indicatorilor infraționalității	39
Динамика показателей преступности	
The evolution of crime indicators	
3. INFRACTIUNI ÎNREGISTRATE ȘI PERSOANE CARE AU SAVÎRȘIT INFRACTIUNI	40
ЗАРЕГИСТРИРОВАННЫЕ ПРЕСТУПЛЕНИЯ И ЛИЦА СОВЕРШИВШИЕ ПРЕСТУПЛЕНИЯ	
CRIMES AND PERSONS REGISTERED HAVE COMMITTED CRIMES	
3.1 Numărul infracțiunilor înregistrate, după tipul infracțiunii	41
Число зарегистрированных преступлений, по видам	
Number of recorded crimes, by type of crimes	
3.2 Dinamica indicatorilor infraționalității	41
Динамика показателей преступности	
The evolution of crime indicators	
3.3 Numărul infracțiunilor înregistrate	42
Число зарегистрированных преступлений	
Number of recorded crimes	
3.4 Numărul infracțiunilor grave înregistrate	43
Число зарегистрированных тяжких преступлений	
Number of recorded grave crime	
3.5 Numărul infracțiunilor grave în total infracțiuni înregistrate	44
Общее количество зарегистрированных тяжких преступлений	
Total number of recorded grave crimes	
3.6 Starea infraționalității, pe medii	44
Состояние преступности, по месту жительства	
Criminal situation, by area	
3.7 Numărul infracțiunilor înregistrate la 100 mii populație, pe medii	45
Число зарегистрированных преступлений на 100 тыс. населения, по месту жительства	
Number of recorded crimes per 100 thous. inhabitants, by area	
3.8 Numărul persoanelor care au comis infracțiuni	45
Число лиц совершивших преступления	
Number of people who committed crimes	
3.9 Numărul persoanelor care au săvârșit infracțiuni, după tipul infracțiunii	46
Число лиц, совершивших преступления, по видам преступлений	
Number of persons who committed crimes, by type of crimes	
3.10 Persoane care au comis infracțiuni grave	47
Лица совершившие тяжкие преступления	
Persons who committed grave crimes	
3.11 Persoane care au comis infracțiuni, pe principale tipuri de infracțiuni și mediu de reședință	47
Лица, совершившие преступления, по основным видам преступлений и месту жительства	
Persons who committed crimes, by type of crimes and residence area	
3.12 Persoane care au săvârșit infracțiuni la 100 mii populație	49
Лица совершившие преступления на 100 тыс. населения	
Persons who committed crimes per 100 thous. population	
3.13 Persoane care au comis infracțiuni, pe grupe de vîrstă, sex și medii de reședință	50
Лица, совершившие преступления, по возрасту, полу и месту жительства	
Persons who committed crimes, by age group, sex and residence area	

3.14 Persoane care au comis infracțiuni, pe grupe de vîrstă și sex, la 100 mii populație	51
Лица совершившие преступления, по возрасту и по полу, на 100 тыс. населения	
Persons who committed crimes, by age group and sex, per 100 thous. population	
3.15 Numărul femeilor care au comis infracțiuni	51
Число женщин, совершивших преступления	
The number of women, who committed crimes	
3.16 Rata infracționalității la 100 mii femei.....	52
Уровень преступности на 100 тыс. женщин	
Crime rate per 100 thous. women	
3.17 Distribuția femeilor și bărbaților care au comis infracțiuni, pe grupe de vîrstă în anul 2008... 	52
Распределение женщин и мужчин, совершивших преступления, по возрасту в 2008 году	
Distribution of women and men who committed crimes, by age group in 2008	
3.18 Numărul persoanelor care au comis infracțiuni, pe vîrstă	53
Численность лиц, совершивших преступления, по возрасту	
Number of persons, who committed crimes, by age	
3.19 Persoane care au comis infracțiuni, pe principalele tipuri de infracțiuni, grupe de vîrstă și sex ... 	54
Лица, совершившие преступления, по основным видам преступлений, возрасту и полу	
Persons who committed crimes, by type of offenses, age group and sex	
3.20 Numărul persoanelor apte de muncă, dar fără ocupație, care au comis infracțiuni	55
Численность неработающих лиц, в трудоспособном возрасте, совершившие преступления	
Number of unemployed persons in working age, who committed crimes	
3.21 Persoane decedate în urma infracțiunilor înregistrate	56
Лица, погибшие в результате зарегистрированных преступлений	
Deceased persons as a result of crimes recorded	

4 INFRAȚIONALITATEA JUVENILA

ДЕТСКАЯ ПРЕСТУПНОСТЬ

JUVENILE CRIMINALITY

4.1 Numărul infracțiunilor săvîrșite	58
Число совершенных преступлений	
Number of committed crimes	
4.2 Infracțiuni săvîrșite de minori la 100 mii populație în vîrstă de 0-17 ani.....	58
Преступления, совершенные несовершеннолетними, на 100 тыс. населения в возрасте 0-17 лет	
Crimes committed by minors per 100 thous. population aged of 0-17 years	
4.3 Infracțiuni săvîrșite de minori, pe sexe	59
Преступления, совершённые подростками, по полу	
Crimes committed by minors, by sex	
4.4 Ponderea infracțiunilor săvîrșite de minori în total infracțiuni.....	59
Удельный вес преступлений, совершенных несовершеннолетними_в всего преступлений	
Share of crimes committed by minors in the total number of crimes	
4.5 Infracțiuni săvîrșite de minori repetat	60
Преступления, совершённые несовершеннолетними повторно	
Crimes committed repeatedly, by minors	
4.6 Infracțiuni săvîrșite de minori în grup	60
Преступления, совершённые несовершеннолетними в группах	
Crimes committed in groups, by minors	
4.7 Infracțiuni săvîrșite de minori sub influența alcoolului.....	61
Преступления, совершённые подростками под воздействием алкоголя	
Crimes committed, by minors under alcohol influence	
4.8 Infracțiuni săvîrșite de minori sub influența drogurilor	61
Преступления, совершённые подростками под воздействием наркотических веществ	
Crimes committed, by minors under drug influence	

4.9 Minori care au comis infracțiuni	62
Несовершеннолетние, совершившие преступления	
Minors who committed crimes	
4.10 Minori care au comis infracțiuni	63
Несовершеннолетние, совершившие преступления	
Minors who committed crimes	
4.11 Minori care au comis infracțiuni, pe sexe la 100 mii populație	63
Несовершеннолетние совершившие преступления, по полу на 100 тыс. населения	
Minors who committed crimes, by sex per 100 thous. population	
4.12 Ponderea minorilor în numărul total de persoane care au comis infracțiuni.....	64
Удельный вес несовершеннолетних в общем числе лиц, совершивших преступления	
Share of minors in the total number of persons, who committed crimes	
4.13 Minori care au comis infracțiuni, pe grupe de vîrstă și sex	64
Несовершеннолетние совершившие преступления по возрасту и полу	
Minors who committed crimes, by age group and sex	
4.14 Minori care au comis infracțiuni după principalele tipuri de infracțiuni și sex	65
Несовершеннолетние, совершившие преступления по основным видам преступлений и по полу	
Minors who committed crimes by the main types of crime and sex	
4.15 Numărul minorilor care au comis infracțiuni, pe vîrstă	66
Численность несовершеннолетних, совершивших преступления, по возрасту	
Number of minors, who committed crimes, by age	
4.16 Minori condamnați în funcție de infracțiunea săvîrșită	67
Несовершеннолетние осужденные, по видам преступлений	
Convicted minors, by type of committed crimes	
4.17 Minori condamnați la 100 mii minori.....	68
Осужденные несовершеннолетние на 100 тыс. несовершеннолетние	
Convicted minors per 100 thous. minors	
4.18 Ponderea minorilor în total persoane condamnate	68
Доля несовершеннолетних в общем числе осужденным	
Share of minors in the total number of convicted persons	
4.19 Repartizarea minorilor condamnați după principale tipuri de pedepse stabilite de instanțele judecătorești	69
Распределение несовершеннолетних осужденных, по основным мерам наказания, назначенными судами	
Distribution of convicted minors, by main punishment measures set by courts	
4.20 Repartizarea minorilor condamnați după principalele tipuri de pedepse stabilite de instanțele judecătorești la 100 mii populație	69
Распределение несовершеннолетних осужденных по основным мерам наказания, назначенными судом на 100 тыс. населения	
Distribution of convicted minors, by main punishment measures set by courts per 100 thous. population	
4.21 Minori deținuți în instituțiile penitenciare de tip închis, după tipul infracțiunii săvîrșite	70
Несовершеннолетние, осужденные в пенитенциарных учреждениях закрытого типа, по типу совершенных преступлений	
Convicted minors, in locked penitentiary institutions, by types of committed crime	
4.22 Minori deținuți în instituțiile penitenciare de tip închis	70
Несовершеннолетние , осужденные в пенитенциарных учреждениях закрытого типа	
Number of convicted minors in locked penitentiary institutions	

5. INFRAȚIUNI COMISE ÎMPOTRIVA COPIILOR..... 71

ПРЕСТУПЛЕНИЯ, СОВЕРШЕННЫЕ ПРОТИВ ДЕТЕЙ

CRIMES COMMITTED AGAINST CHILDREN

5.1 Infrațiuni comise împotriva copiilor..... 72

Преступления, совершенные против детей

Crimes committed against children

5.2 Infrațiuni comise împotriva copiilor pe sexe 72

Преступления, совершенные против детей по полу

Crimes committed against children by sex

5.3 Numărul copiilor care au suferit în urma accidentelor rutiere..... 72

Численность детей пострадавших в результате дорожно-транспортных происшествий

Number of children who suffered in road accidents

5.4 Numărul copiilor care au suferit în urma accidentelor rutiere după sex..... 73

Численность детей пострадавших в результате дорожно-транспортных происшествий по полу

Number of children who suffered in road accidents by sex

5.5 Copii în vîrstă de 0 - 16 ani care au suferit în urma accidentelor rutiere 73

Дети в возрасте 0 – 16 лет пострадавшие в результате дорожно-транспортных происшествий

Children aged 0-16 years who suffered in road accidents

5.6 Traficul de copii și scoaterea ilegală a copiilor din țară 74

Трафик детьми и незаконный вывоз детей из страны

Children trafficked and illegally taken out of the country

5.7 Cazuri de plasament în centre de plasament temporar în anii 2006-2008 74

Количество случаев размещения в центрах временного размещения, 2006-2008 г.г.

Number of cases of placement in temporary centers, 2006-2008

6. INFRACTIUNI LEGATE DE DROGURI 75

ПРЕСТУПЛЕНИЯ, СВЯЗАННЫЕ С НАРКОТИКАМИ

DRUGS RELATED CRIMES

6.1 Numărul infracțiunilor legate de droguri 76

Количество преступлений, связанных с наркотиками

Number of drug related crimes

6.2 Numărul persoanelor care au comis infracțiuni legate de droguri 76

Число лиц, совершивших преступления, связанные с наркотиками

Number of persons who committed drug related crimes

6.3 Numărul infracțiunilor legate de droguri și persoanele care au comis crime 76

Количество преступлений, связанных с наркотиками, и лица их совершивших

Number of drug related crimes and people who committed crimes

6.4 Persoane condamnate pentru infracțiuni legate de droguri 77

Лица, осужденные за преступления, связанные с наркотиками

Persons convicted of drug related crimes

6.5 Informația referitor la lupta cu semănăturile ilicite de plante narcotice în anul 2008 77

Сведения о борьбе с незаконными посевами наркотикосодержащих растений в 2008 году

Information on illicit planting of narcotic crops in 2008

6.6 Confiscarea substanțelor narcotice..... 77

Изъятие наркотических средств

Confiscation of drugs

7. INFRACTIUNI LEGATE DE ALCOOL 79

ПРЕСТУПЛЕНИЯ СВЯЗАННЫЕ С АЛКОГОЛЕМ

ALCOHOL RELATED CRIMES

7.1 Numărul infracțiunilor comise în stare de ebrietate..... 79

Число преступлений, совершенных в состоянии алкогольного опьянения

Number of crimes committed in drunk state

7.2 Numărul persoanelor care au comis crime în stare de ebrietate	80
Число лиц, совершивших преступления в состоянии алкогольного опьянения	
Number of persons who committed crimes in drunk state	
8. INFRACTIUNI IN SFERA ECONOMICA	81
ПРЕСТУПЛЕНИЯ В СФЕРЕ ЭКОНОМИКИ	
CRIME IN THE FIELD OF ECONOMY	
8.1 Numărul infracțiunilor săvârșite în sfera economică.....	82
Число преступлений, совершенных в сфере экономики	
Number of crimes committed in the field of economy	
8.2 Numărul infracțiunilor săvârșite în sfera economică în total infracțiuni	83
Число преступлений, совершенных в сфере экономики, в общее число преступлений	
Number of crimes committed in the field of economy in the total number of crimes	
8.3 Numărul de persoane care au comis infracțiuni în sfera economică	84
Число лиц, совершивших преступления в сфере экономики	
Number of persons who committed crimes in the field of economy	
8.4 Numărul de femei și bărbați care au comis crime în sfera economică.....	84
Число женщин и мужчин, совершивших преступления в сфере экономики	
Number of women and men, who committed crimes in the economic sphere	
8.5 Persoane condamnate pentru infracțiuni în sfera economică, pe unele tipuri de infracțiuni	85
Лица, осужденные за преступления в сфере экономики, по отдельным видам преступлений	
Persons convicted of crimes in the economic sphere, by some types of crime	
9. TRAFICUL DE FIINȚE UMANE.....	86
ТОРГОВЛЯ ЛЮДЬМИ	
TRAFFIC OF HUMAN BEING	
9.1 Persoane traficate.....	87
Трафик людьми	
Trafficked persons	
9.2 Persoane traficate, pe sexe	87
Трафик людьми, по полу	
Trafficked persons, by sex	
9.3 Minori traficați ...	87
Трафик несовершеннолетних	
Trafficked minors	
9.4 Numărul persoanelor traficate, pe grupe de vîrstă și sex.....	88
Трафик людьми, по возрастным группам и полу	
Number of trafficked persons, by age groups and sex	
9.5 Numărul persoanelor traficate, pe grupe de vîrstă și medii de reședință	89
Трафик людьми, по возрастным группам и месту жительства	
Number of trafficked persons, by age groups and residence area	
10. NUMĂRUL CON DAMNAȚILOR ȘI TIPURI DE PEDEPSE	90
ЧИСЛО ОСУЖДЕННЫХ И ВИДЫ НАКАЗАНИЯ	
CONVICTED PERSONS AND TYPES OF PUNISHMENT	
10.1 Persoane condamnate, după principalele tipuri de pedepse stabilite de instanțele judecătorești	91
Лица осужденные, по основным мерам наказания, назначенными судом	
Convicted persons, by types of punishment set by courts	
10.2 Dinamica antecedentelor penale	92
Динамика коэффициентов судимости	
Dynamics of conviction coefficient	

10.3 Persoane condamnate, după principalele tipuri de pedepse stabilite de instanțele judecătorești și sexul persoanei condamnate	93
Лица осужденные, по основным мерам наказания, назначенным судом в зависимости от пола осужденного лица Convicted persons, by types of punishment set by courts and by sex of convicted person	
10.4 Distribuția persoanelor condamnate, în dependență de pedeapsa stabilită, pe sexe în anul 2008	93
Распределение осужденных, по основным мерам наказания, по полу в 2008 году Distribution of convicted persons, by main types of punishment and by sex in 2008	
10.5 Persoane condamnate după tipul crimei și sexe	94
Осужденные лица, по видам преступлений и по полу Convicted persons, by types of crime and sex	
10.6 Structura condamnaților după principalele categorii de infracțiuni în anul 2008	95
Структура осужденных по наиболее распространенным видам преступлений в 2008 году Structure of convicted persons by main types of crime in 2008	
11. LOCURI DE DETENȚIE	96
МЕСТА ЛИШЕНИЯ СВОБОДЫ PLACES OF IMPRISONMENT	
11.1 Capacitatea oficială și personalul instituțiilor penitenciare	97
Официальная вместимость и персонал пенитенциарных учреждений Official capacity and the personnel of penitentiary institutions	
11.2 Locuri în instituții penitenciare după tipul instituției	97
Вместимость пенитенциарных учреждений по видам учреждений Places in penitentiary institutions by type of institutions	
11.3 Numărul deținuților în instituțiile penitenciare	98
Число осужденных в пенитенциарных учреждениях Number of detainees in penitentiary institutions	
11.4 Distribuția deținuților în instituțiile penitenciare la 100 mii populație	98
Распределение осужденных в пенитенциарных учреждениях на 100 тыс. населения Distribution of detainees in penitentiary institutions per 100 thous. population	
11.5 Numărul persoanelor deținute după tipul instituției	99
Число осужденных лиц, по видам учреждений Number of detainees, by type of institutions	
11.6 Deținuți în instituțiile penitenciare, pe sexe	99
Осужденные в пенитенциарных учреждениях, по полу Detainees in penitentiary institutions, by sex	
11.7 Numărul deținuților în instituțiile penitenciare	100
Число осужденных в пенитенциарных учреждениях Number of detainees in penitentiary institutions	
11.8 Numărul persoanelor deținute în instituțiile penitenciare după termenul de ispășire a pedepsei	100
Число лиц, осужденных в пенитенциарных учреждениях, по срокам отбывания наказания Number of detainees in penitentiary institutions, by period of sentence	
11.9 Distribuția femeilor în instituțiile penitenciare, pe grupe de vîrstă în anii 2004, 2008	101
Распределение женщин в местах лишения свободы, по полу и возрастным группам, в 2004, 2008 годах Distribution of women in penitentiary institutions, by sex and age group in 2004, 2008	
11.10 Distribuția bărbaților în instituțiile penitenciare pe grupe de vîrstă în anii 2004, 2008	101
Распределение мужчин в пенитенциарных учреждениях, по возрастным группам в 2004, 2008 годах Distribution of men in penitentiary institutions, by age group in 2004, 2008	

11.11 Numărul persoanelor deținute în instituțiile penitenciare pentru maturi, după sex și vîrstă...☒	102
Число осужденных, в пенитенциарных учреждениях для взрослых, по полу и возрасту Number of detainees in penitentiary institutions for adults, by sex and age	
11.12 Numărul persoanelor deținute în instituțiile penitenciare pentru maturi conform termenului de ispășire a pedepsei	102
Число осужденных в пенитенциарных учреждениях для взрослых, по срокам заключения Number of detainees in penitentiary institutions for adults according to the period of sentence	
11.13 Persoane străine deținute în instituțiile penitenciare, pe sexe	103
Иностранцы, содержащиеся в пенитенциарных учреждениях, по полу Foreign detainees in penitentiary institutions, by sex	
11.14 Numărul deținuților bolnavi de tuberculoză și narcomanie	103
Количество заключенных больных туберкулезом и наркоманов Number of detainees with the diagnosis of tuberculosis and drug addicted persons	
12. ACTIVITATEA SISTEMULUI DE JUSTIȚIE.....	104
РАБОТА СИСТЕМЫ ПРАВОСУДИЯ ACTIVITY OF JUSTICE AUTHORITIES	
12.1 Efectivul numeric al personalului organelor de justiție	105
Численность кадрового состава органов юстиции Number of personnel in justice organs	
12.2 Cauze penale, civile și administrative în instanțele judecătorești	105
Уголовные, гражданские и административные дела, поступившие в судебные инстанции Penal, civil and administrative cases entered to courts of justice	
12.3 Rezultatele examinării dosarelor privind contravenții de către judecătoriile raionale	106
Результаты рассмотрения районными судами, дел об правонарушениях Results of examined cases by district courts	
12.2 Revizuirea cazurilor în instanță privind încălcările administrative, pe anumite tipuri de infracțiuni, în 2008	106
Обзор судебных дел об административных правонарушениях, по некоторым видам преступлений в 2008 году Review of court cases on administrative offences, by certain types of crime in 2008	
12.3 Numărul persoanelor amendate în urma revizuirii cazurilor în instanță privind încălcările administrative, în 2008	107
Количество человек, оштрафованных по итогам рассмотрения дел в суде об административных правонарушениях, в 2008 году Number of fined people upon the review of cases of administrative offences by courts in 2008	
12.4 Rezultatele examinării de către instanțele judecătorești de drept comun a cauzelor civile .	108
Результаты рассмотрения судами общей юрисдикции гражданских дел Results of examinations of civil cases by courts of general jurisdiction	
12.5 Examinarea de către instanțele judecătorești de drept comun a cauzelor civile în procedură contencioasă în anul 2008	109
Рассмотрение судами общей юрисдикции отдельных видов гражданских дел искового производства в 2008 году Examination by courts of general jurisdiction of civil cases in litigation in 2008	
13. ACTIVITATEA PROCURATURII	111
ДЕЯТЕЛЬНОСТЬ ПРОКУРАТУРЫ ACTIVITY OF THE PROSECUTION	
13.1 Infracțiuni înregistrate de organele procuraturii	112
Преступления, зарегистрированные органами прокуратуры Crimes recorded by the prosecution	
13.2 Activitatea anchetatorilor.....	113
Работа следователей Work of investigators	

13.3 Numărul controalelor efectuate de organele procuraturii în diferite domenii	114
Количество проверок, проведенных органами прокуратуры в различных областях Number of inspections held by public prosecutor's office in various area	
13.4 Numărul controalelor în baza cărora a fost începută urmărirea penală	115
Количество проверок, на основе которых было возбуждено уголовное дело Number of inspections upon which criminal proceedings were instituted	
13.5 Numărul de acte expediate organelor administrației publice locale și centrale de către organele procuraturii	116
Количество актов, направленных прокуратурой местным и центральным органам власти Number of act directed by the prosecution to the local and central public authorities	
14. CHELTUIELI DIN BUGET PENTRU SISTEMUL JUDICIAR	117
РАСХОДЫ БЮДЖЕТНОЙ СИСТЕМЫ НА СУДЕБНУЮ ВЛАСТЬ BUDGET EXPENDITURE FOR THE JUDICIAL SYSTEM	
14.1 Cheltuieli din bugetul public național	118
Расходы из публичного национального бюджета Expenditure of the national public budget	
15. INFRAȚIONALITATEA ÎN PROFIL TERITORIAL	119
ПРЕСТУПНОСТЬ В ТЕРИТОРИАЛЬНОМ РАЗРЕЗЕ CRIME IN TERRITORIAL ASPECTS	
15.1 Numărul infracțiunilor înregistrate	120
Число зарегистрированных преступлений Number of recorded crimes	
15.2 Numărul infracțiunilor excepțional de grave în anul 2008	121
Количество чрезвычайно тяжких преступлений в 2008 году Number of the exceptionally serious crimes in 2008	
15.3 Numărul persoanelor care au comis infracțiuni	122
Число лиц, совершивших преступления Number of persons who committed crimes	
15.4 Numărul infracțiunilor comise de minori	123
Число преступлений, совершенных несовершеннолетними Number of crimes committed by minors	
15.5 Numărul infracțiunilor legate de droguri	124
Число преступлений, связанных с наркотиками Number of drug related crimes	
15.6 Numărul infracțiunilor săvârșite de persoane în stare de ebrietate	125
Число преступлений, совершенных в состоянии алкогольного опьянения Number of crimes committed by persons in a drunk state	
15.7 Numărul infracțiunilor săvârșite de persoane apte de muncă, dar fără ocupație	126
Число преступлений, совершенных неработающими лицами в трудоспособном возрасте Number of crimes committed by unemployed persons in working age	
16. STATISTICA INTERNAȚIONALĂ	127
МЕЖДУНАРОДНАЯ СТАТИСТИКА INTERNATIONAL STATISTICS	
16.1 Numărul infracțiunilor înregistrate	128
Число зарегистрированных преступлений Number of recorded crimes	
16.2 Numărul infracțiunilor înregistrate la 100 mii populație	130
Число зарегистрированных преступлений на 100 тыс. населения Number of recorded crimes per 100 thous. Population	

16.3 Numărul omorurilor înregistrate	130
Число зарегистрированных убийств	
Number of homicides recorded	
16.4 Numărul jafurilor înregistrate	132
Число зарегистрированных грабежей	
Number of robberies	
16.5 Numărul infracțiunilor înregistrate legate de droguri	134
Число зарегистрированных преступлений связанные с наркотиками	
Number of recorded drug related crimes	
16.6 Numărul furturilor înregistrate la 100 mii populație	136
Число зарегистрированных краж на 100 тыс. населения	
Number of registered thefts per 100 thous. Population	
16.7 Numărul infracțiunilor înregistrate legate de droguri la 100 mii populație	136
Число зарегистрированных преступлений связанные с наркотиками на 100 тыс. населения	
Number of recorded drug related crimes per 100 thous. population	
16.8 Numărul accidentelor rutiere	137
Число дорожно-транспортных происшествий	
Number of road accidents	
16.9 Persoane care au decedat în urma accidentelor rutiere	139
Лица, погибшие в результате дорожно-транспортных происшествий	
Deceased persons in road accidents	

SUMAR AL INDICATORILOR PRINCIPALI

Infraacțiuni înregistrate

Numărul infracțiunilor înregistrate este unul din indicatorii de bază care caracterizează situația criminogenă în țara. Pe parcursul ultimilor ani se remarcă o tendință de descreștere a infracțiunilor înregistrate, de la 38,3 mii cazuri în 2000 până la 24,8 mii cazuri în 2008. Respectiv rata criminalității la 100 mii populație a atins nivelul de 67 crime față de 105 în 2000.

În anul 2008 fiecare a cincia infracțiune revine celor grave. Referitor la evoluția numărului infracțiunilor date, remarcăm trei subperioade determinate de modificările introduse în Codul Penal cu referire la categoriile de clasificare a infracțiunilor grave. Astfel, ponderea crimelor grave în total infracțiuni a crescut de la 24% în perioada anilor 2000-2002 până la circa 50% în anii 2003-2005, după care dinamica acestor infracțiuni a fost în descreștere.

Cele mai răspândite tipuri de infracțiuni rămân a fi furturile, ponderea cărora a constituit 39% în 2008, dar care totuși au fost în descreștere pe parcursul ultimilor 8 ani (56% în 2000). Unele infracțiuni rămân a fi în creștere: infracțiunile legate de fabricarea banilor falși au înregistrat o creștere față de anul 2000 cu 68,6%, traficul de copii - cu 16,3%, infracțiuni contra sănătății publice și conviețuirii sociale - cu 10,1%, vătămările intenționate grave - cu 8,5%.

Persoane care au comis crime

În anul 2008 au fost relevate 12,9 mii persoane care au comis crime, comparativ cu 20,1 mii persoane în anul 2000. La 100 mii populație în anul 2008 revin în medie 361 persoane care au comis infracțiuni, comparativ cu 552 persoane în anul 2000. Din total persoane culpabile de săvârșirea crimelor, 58% reprezintă tinerii în vîrstă de pînă la 30 ani. Cei mai mulți infractori provin din mediul urban (52,3%), majoritatea sunt fără antecedente penale (95,7%), iar cei în vîrstă aptă de muncă, dar fără ocupație reprezintă 83,5%.

Tot mai multe femei sunt implicate în diferite tipuri de infracțiuni, cele mai frecvente crime fiind furturile, infracțiunile legate de droguri și escrocheriile. Ponderea femeilor în total persoane inculcate s-a majorat de la 11,3% în 2004

КРАТКОЕ ИЗЛОЖЕНИЕ ОСНОВНЫХ ПОКАЗАТЕЛЕЙ

Зарегистрированные преступления

Число зарегистрированных преступлений является одним из основных показателей, характеризующий преступность в стране. На протяжении последних лет уровень преступности снизился. В 2008 году в стране было зарегистрировано 24,8 тыс. преступлений по сравнению с 38,3 тыс. преступлений в 2000 г. На 100 тыс. жителей в среднем приходится 67 преступлений, по отношению к 105 преступлениями в 2000 году.

В 2008 году каждое пятое преступление это тяжкие преступления. Что касается эволюции количества данных преступлений, отмечаем четыре периода обусловленные изменениями, внесёнными в Уголовный кодекс по отношению к классификации категорий тяжких преступлений. Таким образом, доля тяжких преступлений в всего преступлений, увеличилась с 24% в период 2000-2002 годов до 50% в 2003-2005 годах, после чего динамика этих преступлений сокращается.

Наиболее распространёнными видами преступлений остаются кражи, которые составили в 2008 году 39%, но, тем не менее уменьшились в последние 8 лет (56% в 2000). Несмотря на это, некоторые виды преступлений увеличились: преступления, связанные с производством поддельной валюты возросли по сравнению с 2004 годом на 68,6%, торговля детьми, - на 16,3%, преступления против общественного здоровья и обжигания - на 10,1%, тяжкие телесные повреждения - на 8,5%.

Лица, совершившие преступления

В 2008 году было выявлено 12,9 тыс. человек совершивших преступления, по сравнению с 20,1 тыс. в 2000 году. На 100 тыс. жителей в 2008 году приходится 361 человек по сравнению с 552 в 2000 году. Из всего лиц, совершившие преступления, 58,0% приходятся на молодежь до 30 лет. Большинство лиц, совершившие преступления, приходятся на городскую местность (52,3%), основная часть без судимости (95,7%), а неработающие лица в трудоспособном возрасте составляют 83,5%.

Все больше и больше женщин принимают участие в различных видах преступлений, наиболее распространёнными преступлениями являются кражи, преступления связанные с наркотиками и

SUMMARY OF MAIN INDICATORS

Recorded crimes

Number of recorded crime is one of the main indicators characterizing the crime situation in the country. Over the past few years there is a decreasing trend in recorded crime, from 38,3 thous. cases in 2000 to 24,8 thous. cases in 2008. The crime rate reached the level of 67 crimes per 100 thous. inhabitants comparing to 105 crimes in 2000.

In 2008 every fifth offence is a grave one. Regarding the evolution of grave offences, should be distinguished three sub-periods due to the changes introduced in the Criminal Code with respect to the classification categories of serious offences. Thus, the share of grave crimes in total number of crimes has increased from 24% in 2000-2002 up to about 50% in 2003-2005, after which the dynamics of these crimes has been decreasing.

The most widespread types of crime remain the thefts, which constituted 39% in 2008, but which nevertheless has been decreasing in the last 8 years (56% in 2000). Some offences remain to be increasing: the offenses related to the manufacture of counterfeit currency registered an increase compared to 2000 with 68,6%, child trafficking - by 16,3%, crimes against public health and social coexistence - by 10,1 %, premeditated severe injuries - by 8,5%.

Persons who committed crimes

In 2008 12,9 thous. persons have committed crimes, compared to 20,1 thous. persons in 2000. On average, the number of offenders per 100 thous. population is about 361 persons, compared with 552 persons in 2000. From the total number of persons guilty of committing crimes, 58% constitutes young people aged under 30 years. Most offenders are from urban areas (52,3%), the majority are persons without a criminal record (95,7%), and unemployed persons in working age constitutes 83,5%.

More and more women are involved in different types of crime, but the most common ones are theft, drug related crimes and scams. The share of women in the number of indicted persons increased from 11,3% in 2000 to 13,9% in 2008. On average, number of women who committed

pînă la 13,9% în 2008. La 100 mii femei revin în medie 97 femei care au comis crime, 28 femei care au comis furturi; 25 au săvîrșit infracțiuni legate de droguri și 3 – escrocherii. Femeile comparativ cu bărbații încalcă legea la o vîrstă mai înaintată. Astfel, fiecare a doua femeie care a comis crime este în vîrstă de 30 și mai mulți ani, iar în cazul bărbaților acest indicator constituie 39%.

Infraționalitatea juvenilă

Infraționalitatea juvenilă rămîne a fi una din problemele cu care se confruntă societatea modernă. În anul 2008 de către minori au fost comise 1,5 mii infracțiuni comparativ cu 2,9 mii în 2000, fiind înregistrată o reducere de 51,3%. Ponderea infracțiunilor săvîrșite de minori în total infracțiuni, anual variază de la 6% pînă la 10%. Cele mai frecvente infracțiuni comise de minori sînt furturile, cu o pondere de 10,4% în total furturi, jafurile - 11,7% din total jafuri, tîlhăriile – 15,4% din total tîlhării, violuri – 9,8%, huliganism respectiv 6,7%. Este necesar de menționat, că în condițiile reducerii infracțiunilor mai puțin grave săvîrșite de către minori, totuși, ponderea crimelor grave, cum ar fi omorul și violurile, rămîn practic fără schimbări, fiind înregistrată chiar o ușoară creștere a acestor indicatori.

În anul 2008 au fost relevați 1554 minori care au comis infracțiuni, fiind înregistrată o tendință de scădere ca și în cazul numărului infracțiunilor comise de minori. La 100 mii copii în vîrstă de pînă la 18 ani revin în medie 197 minori care au comis crime față de 281 minori în 2000. Expuși spre săvîrșirea crimelor, în general, sînt persoanele în vîrstă de 16-17 ani, ponderea cărora a constituit 63,3% în anul 2008.

De cele mai dese ori crimele sînt săvîrșite de băieți, însă, pe parcursul ultimilor ani s-a majorat ponderea fetelor care au comis infracțiuni, de la 6,0% în 2000 pînă la 9,3% în 2008. Rata infraționalității la fete fiind de 37,7 minore la 100 mii fete de vîrstă respectivă față de 350 minori la 100 mii băieți de vîrsta respectivă.

Numărul minorilor condamnați s-a micșorat comparativ cu anul 2000 aproximativ de patru ori, alcătuiind în 2008 – 445 persoane. Majoritatea minorilor sînt condamnați pentru furt (42,7% în 2008 față de 72,1% în 2000), jaf (8,8% față de 8,3%), tîlhării (7,2% față de 2,1%), huliganism (8,3% față de 3,6%) și crime legate de droguri (3,8% față de 1,0%).

мошенничество. Доля женщин в всего лиц, совершившие преступления, увеличилась с 11,3% в 2004 до 13,9% в 2008 году. На 100 тыс. женщин приходится в среднем 97 женщин совершивших преступления, около 28 женщин совершившие кражи, 25 – преступления, связанные с наркотиками и 3 - мошенничество. Женщины по сравнению с мужчинами, совершают правонарушения в более преклонном возрасте. Таким образом, каждая вторая женщина, совершила преступление в возрасте 30 лет и более, а для мужчин этот показатель составляет 39%.

Детская преступность

Детская преступность остается одной из проблем современного общества. В 2008 году несовершеннолетними было совершено 1,5 тыс преступлений по сравнению с 2,9 тыс в 2000 году, что составляет снижение на 51,3%. Ежегодно несовершеннолетние совершают от 6% до 10% всех преступлений. Наибольшее число преступлений, совершённые несовершеннолетними являются кражи, их удельный вес составил 10,4% из всего краж, грабежи - 11,7% из всего грабежей, разбои – 15,4% из всего разбоев, изнасилования – 9,8%, хулиганство – соответственно 6,7%. Следует отметить, что в условиях сокращения менее тяжких преступлений, совершенных несовершеннолетними, доля таких тяжких преступлений, как убийство и изнасилование, остаются практически неизменными, будучи зарегистрированными, даже незначительное увеличение этих показателей.

В 2008 году были выявлены 1554 несовершеннолетних, совершивших преступления, будучи зарегистрирована тенденция снижения как и в случае количества преступлений, совершенных несовершеннолетними. На 100 тысяч детей в возрасте до 18 лет приходится в среднем 197 детей, которые совершили преступления против 281 в 2000 году. Подвергнуты к совершению преступлений в основном подростки в возрасте 16-17 лет, доля которых в 2008 году составила 63,3%.

Чаще всего преступления совершают мальчики, но за последние годы увеличилась и доля девочек, совершивших преступления, с 6,0% в 2000 году до 9,3% в 2008 году. Уровень преступности на 100 тыс. девочек этого же возраста составил 37,7, по сравнению с 350 на 100 тыс. мальчиков этого возраста.

Число осужденных несовершеннолетних по сравнению с 2000 годом снизилось примерно в четыре раза, составив в 2008 году – 445 осужденных. Большинство

crimes reported to 100 thous. women constitutes 97 cases, 28 women per 100 thous. women committed thefts, 25 - committed drug related crimes and 3 women per 100 thous. women committed scams. Women compared with men is becoming an offender at older age. Thus, every second woman who committed crimes is aged 30 years and above, as for men this indicator is 39%.

Juvenile criminality

Juvenile criminality remains to be one of the problems the modern society has to struggle with. In 2008 1,5 thous. crimes were committed by minors compared to 2,9 thous. in 2000, thus being registered a reduction of 51.3%. The share of crimes committed by juveniles annually varies from 6% to 10%. The most frequently encountered crimes are thefts – 10,4% out of the total number of thefts, robberies – 11,7% out of the total number of robberies, thieves – 15,4% of all thieves, rapes - 9,8%, hooliganism respectively 6,7%. It is necessary to note, that whilst the number of less serious offenses committed by juveniles is decreasing, however, the share of serious crimes, such as homicides and rapes, remain practically unchanged, being registered even a slight increase in these indicators.

In 2008 were revealed 1554 juveniles, who have committed offenses, being registered a decreasing trend as for the number of crimes committed by minors. In average, there are 197 children who committed crimes per 100 thous. inhabitants up to 18 years, compared to 281 children in 2000. Exposed for committing crimes in general are teenagers aged from 16 to 17 years, the share of this group was 63,3% in 2008.

The most often crimes are committed by boys, but over the recent years the percentage of girls who have committed crimes increased from 6,0% in 2000 to 9,3% in 2008. Crime rate represents 37,7 girls, who committed crimes per 100 thous. girls of the respective age, compared to 350 boys per 100 thous. boys of the respective age.

Comparing to 2000 year, the number of convicted juveniles has decreased approximately by four times and represents 445 persons in 2008. The majority of minors are convicted for theft (42,7% in 2008 compared to 72,1% in 2000), robbery (8,8% vs 8,3%), brigandage (7,2% versus 2,1%), hooliganism (8,3% vs 3,6%) and drug-related crimes (3,8% vs 1,0%).

Dat fiind că, minorii sunt implicați în tot mai multe infracțiuni grave, respectiv a crescut și ponderea celor condamnați la privațiune de libertate, de la 9,8% din total minori condamnați în 2000 până la 22,5% în 2008. O altă confirmare a faptului, că crimele minorilor capătă o cruzime din ce în ce mai mare, rezultă și din ponderea persoanelor deținute pentru omor în total minori deținuți, care s-a majorat de la 8,3% (3 cazuri) în 2000 până la 41,7% (10 cazuri) în 2008.

Începînd cu anul 2005 a fost introdusă pedeapsa prin muncă neremunerată în folosul comunității. Astfel, în anul 2008 fiecare al patrulea minor a fost condamnat la munca neremunerată în folosul comunității.

Numărul minorilor deținuți în instituțiile penitenciare în anul 2008 a constituit 24 persoane, inclusiv 3 fete. Cel mai mare număr a persoanelor deținute a fost înregistrat în anul 2003 (109 persoane) și 2006 (138 persoane), după care numărul minorilor condamnați a fost în descreștere datorită amnistiei.

Infrațiuni împotriva copiilor

În condițiile micșorării nivelului general al infracționalității, crimele săvîrșite împotriva copiilor rămîn a fi în creștere. Anual împotriva copiilor sunt comise în jur de 300-400 crime, iar pe parcursul anilor 2000-2008 circa 3,8 mii crime. Cel mai mare nivel de criminalitate a fost înregistrat în anul 2008 – 515 cazuri sau 65,4 crime la 100 mii populație în vîrstă de 0-17 ani față de 44,5 crime în 2000.

De cele mai dese ori copiii suferă de jafuri, tîlhării și violuri, numărul cărora descrește pe parcursul ultimilor ani, ceea ce nu putem menționa despre omoruri, care s-au dublat în anul 2008, ajungînd la 22 cazuri. Băieții sunt supuși unui risc mai mare de a deveni victima căreiva crime, ponderea acestora fiind de 55% în total crime săvîrșite împotriva copiilor.

несовершеннолетних осуждены за кражи (42,7% в 2008 году по сравнению с 72,1% в 2000), грабежи (8,8% по сравнению с 8,3%), разбои (7,2% по сравнению с 2,1%), хулиганство (8,3% по сравнению с 3,6%) и преступления, связанные с наркотиками (3,8% по сравнению с 1,0%).

Поскольку несовершеннолетние участвуют в более тяжких преступлениях, соответственно увеличился и удельный вес лиц, приговоренных к тюремному заключению, от 9,8% всех несовершеннолетних осужденных в 2000 году до 22,5% в 2008 году. Другим подтверждением того, что преступления несовершеннолетних становятся более жестокими, свидетельствует рост удельного веса лиц, осужденных за убийство, в всего осужденных несовершеннолетних, с 8,3% (3 случая) в 2000 году до 41,7% (10 случаев) в 2008 году

Начиная с 2005 года в качестве меры наказания был введен неоплачиваемый труд в пользу общества. В 2008 году к таким работам был приговорен каждый четвертый осужденный несовершеннолетний.

Число несовершеннолетних в пенитенциарных учреждениях в 2008 году составило 24 человека, из них 3 девочки. Наибольшее число осужденных было зарегистрировано в 2003 году (109 человек) и 2006 году (138 человек), после чего число несовершеннолетних, осужденных сократилось в связи с амнистией.

Преступления против детей

При снижении общего уровня преступности, преступления совершаемые против детей сохраняют тенденцию роста. Ежегодно против детей совершаются около 300-400 преступлений, а на протяжении 2000-2008 годов было совершено около 3,8 тыс. преступлений. Самый высокий уровень преступности был зарегистрирован в 2008 году – 515 случаев или 65,4 преступлений на 100 тыс. жителей в возрасте от 0-17 лет, по сравнению с 44,5 преступлениями в 2000 году.

Чаще всего дети оказываются жертвами грабежей, разбоев и изнасилований, число которых уменьшается на протяжении последних лет, но удвоились случаи убийств - в 2008 году 22 случая. Мальчики подвергаются повышенному риску стать жертвами преступлений, их доля составляет 55% во всех преступлениях, совершённых в отношении детей.

Since minors are involved in more and more serious crimes, respectively there was an increase in the number of persons sentenced to imprisonment, from 9,8% out of all convicted juveniles in 2000 up to 22,5% in 2008. Another confirmation, that the juvenile offences become more cruel, results from the share of minors convicted for homicides, which increased from 8,3% (3 cases) out of total number of detainees in 2000 to 41,7% (10 cases) in 2008.

Starting from 2005 there was introduced a sentence of unpaid community work. Thus, in 2008 every fourth minor was sentenced to unpaid community service work.

The number of minors detained in penitentiary institutions was 24 people in 2008, including 3 girls. The largest number of detainees was recorded in 2003 (109 persons) and 2006 (138 persons), after which the number of convicted minors was decreasing due to amnesty.

Crime against children

With the decrease of the overall level of crime, crimes committed against children remain to be increasing. Annually there are about 300 - 400 crimes committed against children and during the period of 2000-2008 - 3,8 thous. crimes have been committed. The highest level of this type of crimes was recorded in 2008 - 515 cases or 65,4 crimes per 100 thous. inhabitants aged 0-17 years, compared to 44,5 crimes in 2000.

Most of the times, children suffer from thefts, robberies and rapes, the number of these offences decreased over the past years. We can not mention the same tendency with respect to homicides, which have doubled in 2008, reaching 22 cases. Boys are subject to a greater risk of becoming victims of crimes, their share constitutes 55% out of total number of crimes committed against children.

Infrațiuni legate de droguri

În mod direct posesia drogurilor însăși constituie o crimă, după care urmează utilizarea, fabricarea și distribuirea drogurilor. Numărul infracțiunilor legate de droguri pe parcursul ultimilor ani rămâne practic neschimbat – circa 2 mii infracțiuni anual. În săvârșirea acestor infracțiuni sunt implicate anual de la 1,7 mii pînă la 1,9 mii persoane. Numărul total de persoane care au fost condamnate pentru acțiuni ilegale și încălcarea regulilor de circulație a substanțelor narcotice și psihotrope s-a majorat cu 42,4% comparativ cu 2003, atingînd cifra de 1252 persoane în 2008.

În anul 2008 numărul femeilor implicate în infracțiuni legate de droguri a constituit 468 femei sau de 2 ori mai mult decît în anul 2004. Respectiv s-a majorat și numărul femeilor condamnate pentru acțiuni ilegale și încălcarea regulilor de circulație a substanțelor narcotice și psihotrope, de la 119 femei în 2004 pînă la 310 femei în 2008.

Pe parcursul ultimilor ani s-au înregistrat anual circa 2,1 mii cazuri de confiscare a substanțelor narcotice în urma cărora au fost sustrate așa substanțe ca marijuana, paie de mac și heroină. Numai în anul 2008 au fost depistate 579 cazuri de semănături ilicite de plante narcotice, fiind nimicite 24,6 tone, iar la răspundere penală și administrativă au fost trase 2,7 mii persoane.

Infrațiuni legate de alcool

Infrațiunile comise în stare de ebrietate, cît și numărul persoanelor care au comis aceste infracțiuni, relevă o tendință de descreștere, constituind în anul 2008 - 386 infracțiuni comise de 224 persoane, față de 1244 infracțiuni și 951 persoane în 2004.

În stare de ebrietate au fost comise 7,3% din total omoruri, 5,4% acte de huliganism, 4,9% violuri și 3,9% din vătămări intenționate grave.

Преступления, связанные с наркотиками

Наличие наркотиков уже является преступлением, не говоря об использовании, изготовлении и распространении наркотических средств. Число зарегистрированных преступлений, связанных с наркотиками в последние годы остаются на том же уровне – ежегодно около 2 тыс. преступлений.

Число лиц, вовлеченных в совершении преступлений, связанных с наркотиками составляет от 1,7 тыс. до 1,9 тыс. человек ежегодно. Общее количество людей осужденных за незаконные действия и нарушение правил движения наркотических и психотропных веществ, увеличилось на 42,4% по сравнению с 2003 годом, достигнув 1252 лиц в 2008 году.

В 2008 году число женщин, участвующих в преступления, связанные с наркотиками составило 468 женщин или в 2 раза больше, чем в 2004 году. Соответственно возросло число женщин, осужденных за незаконные действия и нарушение правил движения наркотических средств и психотропных веществ, с 119 женщин в 2004 году до 310 женщин в 2008 году.

За последние годы были зарегистрированы около 2,1 тыс. случаев конфискации наркотических средств, в результате которых были изъяты такие вещества, как марихуана, героин и маковая солома. Только в 2008 году было выявлено 579 случаев незаконного посева наркотических растений, были уничтожены 24,6 тонн, а к уголовной и административной ответственности были привлечены 2,7 тыс. лиц.

Преступления, связанные с алкоголем

Преступления, совершённые в состоянии алкогольного опьянения, и число лиц, совершивших эти преступления, регистрируют тенденцию снижения, и в 2008 г. было зарегистрировано 386 преступлений, совершённые 224 лицами, по сравнению с 1244 преступлениями и 951 лицом в 2004 году.

В состоянии алкогольного опьянения было совершено 7,3% из всех убийств, 5,4% актов хулиганства, 4,9% изнасилований и 3,9% тяжких телесных повреждений.

Drug related crimes

Drug possession is a crime itself, followed by the use, manufacture and distribution of drugs. Number of drug related crimes over the past years remain practically unchanged - about 2 thous. crimes annually. Every year, from 1,7 thous. people up to 1.9 thous. people are involved in crimes related to drugs. Total number of persons who have been convicted of illegal actions and violation of traffic rules of narcotic and psychotropic substances, increased by 42,4% compared with 2003 and has reached the level of 1252 persons in 2008.

In 2008 the number of women involved in drug-related offenses was 468 women, which represents two times more cases than in 2004. Respectively, there was an increase of the number of women convicted of illegal actions and violation of traffic rules of narcotic and psychotropic substances, from 119 women in 2004 up to 310 women in 2008.

Over the last years, annually there were about 2,1 thous. cases of seizure of narcotic drugs, and the substances, as marijuana, heroin and poppy straw, have been confiscated. Only in 2008, there were detected 579 cases of illegal crops of narcotics plants, 24,6 tons of substances have been destroyed and 2,7 thous. persons were drawn to criminal and administrative liability.

Alcohol related crimes

The number of crimes related to alcohol, as well as the number of offenders, who committed these crimes, shows a decreasing trend, and in 2008 there were 386 crimes committed by 224 persons, compared to 1244 crimes and 951 offenders in 2004.

7,3% out of all homicides have been committed in drunk state, 5,4% - cases of hooliganism, 4,9% cases of rapes and 3,9% cases of premeditated severe injuries.

Infracțiuni în sfera economică

Infrațiunile în sfera economică, spre deosebire de alt tip de infracțiuni, deseori se caracterizează prin inteligență, acuratețe, fără provocare de violență fizică directă. Aceste caracteristici fac adesea ca crimele economice să fie mai greu de urmărit și eventual de prevenit.

În general, dinamica numărului infracțiunilor economice este caracterizată de o evoluție oscilantă, iar începând cu anul 2007 sunt înregistrate tot mai puține cazuri. Către anul 2008 ponderea infracțiunilor economice în total infracțiuni a atins nivelul de 12,1%, cel mai mare nivel fiind înregistrat în anul 2006 – 17%, iar cel mai mic în anul 2000 – 10%.

Pe parcursul ultimilor 3 ani majoritatea infracțiunilor economice au fost în descreștere, cu excepția crimelor privind fabricarea sau realizarea banilor falși. Această infracțiune devine tot mai actuală în rândurile escrocilor, atingând în anul 2008 cifra de 177 cazuri, comparativ cu 105 în 2004. Totodată, ponderea acestor infracțiuni în total infracțiuni economice este în creștere, de la 2,6% în 2004 până la 5,9% în 2008.

În anul 2008 au fost relevate 1099 persoane în comiterea infracțiunilor economice sau cu 42,4% mai puțin comparativ cu 2000. Practic fiecare a treia infracțiune economică este comisă de către femei, acest indicator fiind în creștere începând cu anul 2004. Dacă ne referim la ponderea femeilor care au comis infracțiuni economice în total femei care au comise crime, atunci constatăm, că acest indicator este în descreștere și a constituit 19% în 2008 față de 27% în 2000.

Экономические преступления

Преступления в экономической сфере, в отличие от другого вида преступлений, часто характеризуется интеллигентностью, аккуратностью, без причинения прямого физического насилия. Это часто затрудняет преследование и предотвращение экономических преступлений.

В целом, динамика экономических преступлений неустойчиво, и начиная с 2007 года регистрируются все меньше и меньше случаев. К 2008 году, доля экономических преступлений в всего преступлений достигло 12,1%, самый высокий уровень был зарегистрирован в 2006 году - 17%, а самый низкий в 2000 году - 10%.

На протяжении последних 3 лет, большинство экономических преступлений сокращаются за исключением, изготовления и сбыта поддельных денег. Это преступление становится все более актуальной среди преступников, достигнув в 2008 177 случая по сравнению с 105 в 2004 году. Доля этих преступлений также увеличилась с 2,6% в 2004 до 5,9% в 2008 году.

В 2008 году были выявлены 1099 лиц, совершившие экономические преступления, что на 42,4% меньше по сравнению с 2000 годом. Практически каждое третье экономическое преступление, совершается женщинами, этот показатель растёт начиная с 2004 года. Если говорить о доле женщин, совершивших экономические преступления ко всем женщинам, которые совершили преступления, то, нужно отметить, что этот показатель снижается и составил в 2008 году 19% по сравнению с 27% в 2000 году.

Crimes in the economic sphere

The crimes in the economic sphere, unlike other crimes, often are characterized by intelligence, accuracy, without causing direct physical violence. These features often make the investigation of economic crimes to be more difficult to follow and eventually to prevent.

In general, the dynamics of offenses in economic area is characterized by oscillating trend and starting with 2007 fewer cases are recorded. By 2008 the share of total economic crimes reached 12,1% out of total number of crimes, the highest level being recorded in 2006 - 17%, and the lowest one in 2000 - 10%.

Over the last three years, the majority of economic crimes has decreased, with exception of offences of manufacture or distribution of counterfeit currency. This crime is becoming more frequently among the swindlers, and in 2008 there were 177 cases compared with 105 cases in 2004. However, the share of these crimes is increasing, from 2,6% in 2004 up to 5,9% in 2008.

In 2008 there have been revealed 1099 persons, who committed economic crimes or with 42,4% less compared to 2000. Almost every third economic crime is committed by women, this indicator has been increasing since 2004. When referring to the share of women, who have committed economic crimes, out of all women, who have committed crimes, then should be noted, that this indicator is decreasing and amounted to 19% in 2008 compared to 27% in 2000.

Traficul de ființe umane

Traficul de ființe umane nu este doar o infracțiune gravă, dar și o încălcare gravă a drepturilor omului. Practic, fiecare țară din lume este afectată de aceste crime. Traficul de ființe umane diferă de la migrare ilegală în scopul exploataării sexuale sau ca forță fizică, pînă la traficul copiilor pentru adopție.

În anul 2008 au fost traficate 410 persoane, cu 68 persoane mai puțin față de 2004. Din total persoane traficate, 86,8 la sută sînt femei, iar 11 la sută sînt minori. De cele mai dese ori sînt traficate persoane cu vîrsta între 18 – 24 ani. În anul 2008 numărul acestor persoane a fost de 273 persoane sau 66,6% din total persoane traficate.

Cele mai frecvente cazuri de trafic de ființe umane sunt cele legate de prostituție, care reprezintă 83 la sută din total persoane traficate. Majoritatea persoanelor traficate pentru prostituție sunt femeile, iar începînd cu anul 2004 în aceste scopuri au fost traficați și băieți în vîrstă de 14 – 17 ani (5 persoane în anul 2008).

Numărul persoanelor condamnate și tipurile de pedepse aplicate

Pedeapsa se aplică în scopul restabilirii dreptății sociale și, de asemenea, în scopul de a reforma o persoană condamnată și de a preveni comiterea de infracțiuni în continuare. Numărul persoanelor condamnate în anul 2008 a fost de 7367 persoane, cu 57,8% mai puțin comparativ cu 2004. Din total condamnați 13 la sută sînt femei (în 2004 – 9% femei).

În anul 2008 la 100 mii populație revin în medie 207 condamnați față de 354 condamnați în 2004. După pedeapsa stabilită de instanța judecătorească, persoanele condamnate se repartizează după cum urmează: condamnați condiționat - 28,8% (în 2004 - 49,4%), prin privațiune cu libertate – 24,3% (în anul 2004 - 23,7%), iar prin munca neremunerată în folosul comunității - 20,8% (în anul 2004 – 1,2%).

De cele mai dese ori delecvenții sînt condamnați pentru furt – 18,5%, infracțiuni legate de droguri - 17,0%, jaf – 6,4%, huliganism -6,3%, vătămare intenționată gravă – 4,2%, etc.

Торговля людьми

Торговля людьми является не только тяжким преступлением, но и серьезным нарушением прав человека. Практически каждая страна в мире, пострадала от этих преступлений. Торговля людьми варьирует от незаконной миграции в целях сексуальной эксплуатации или в качестве физической силы, до торговли детьми в целях усыновления. В 2008 году жертвами торговли людьми стали 410 лиц или на 68 человек меньше по сравнению с 2004 годом. Из всех жертв торговли людьми, 86,8% составляют женщины, а 11% - несовершеннолетние. Наиболее часто жертвами торговли людьми становятся лица в возрасте от 18 до 24 лет, число которых в 2008 году составило 273 человека, или 66,6% из всего жертв торговли людьми.

Наиболее распространенными случаями торговли людьми связаны с проституцией, что составляют 83% всех жертв торговли людьми. Чаще всего объектом торговли в целях проституции являются женщины, а начиная с 2004 года были зарегистрированы и случаи продаж мальчиков в возрасте от 14 до 17 лет (5 человек в 2008 году).

Количество заключенных и виды наказания

Наказание применяется для восстановления социальной справедливости, а также в целях реформирования осужденного и предотвращения дальнейших нарушений. Число осужденных в 2008 году составило 7367 человек, что на 57,8% меньше по сравнению с 2004 годом. Из общего числа осужденных, 13% составляют женщины (в 2004 году - 9%).

На 100 тыс. населения в 2008 году приходилось 207 осужденных лиц, по сравнению с 354 в 2004 году. По приговорам суда, к условному наказанию были приговорены 28,8% всех осужденных (в 2004 г. - 49,4%), к лишению свободы - 24,3% (в 2004 году - 23,7%), к неоплачиваемому труду в пользу общества - 20,8% (в 2004 году - 1,2%).

Чаще всего преступники осуждены за кражи - 18,5%, наркопреступность - 17,0%, грабежи – 6,4%, хулиганство – 6,3%, тяжкое телесное повреждение – 4,2%.

Human trafficking

Human trafficking is not only a serious crime, but also a serious violation of human rights. Practically every country in the world is affected by these crimes. Human trafficking differs from illegal migration for sexual exploitation or physical force, to the trafficking of children for adoption.

In 2008 there were 410 trafficked persons, with 68 persons less than in 2004. Out of all trafficked persons, 86,8 percent are women and 11 percent are minors. The most often are trafficked persons aged 18 to 24 years and there were 273 persons from this age group or 66,6% of all trafficked persons.

The most common cases of human trafficking are those related to prostitution, which represents 83 percent of all trafficked persons. Most people trafficked for prostitution are women, and since 2004 for such purposes the boys aged 14 to 17 years have been trafficked as well (5 persons in 2008).

Number of convicted persons and types of punishment imposed

The punishment is applied in order to restore social justice, to reform a convicted person and to prevent further offences. In 2008 there were 7367 convicted persons, with 57,8% less compared to 2004. Out of total convicts 13 percents are women (in 2004 - 9% are women).

In 2008 on average 207 sentenced people are registered per 100 thous. inhabitants, compared to 354 convicts in 2004. According to punishment set by the court, the convicted persons are distributed as follows: conditional convict - 28,8% (in 2004 - 49,4%), deprivation of liberty - 24,3% (in 2004 - 23,7%), and the unpaid public work - 20,8% (in 2004 - 1,2%).

The most often offenders are sentenced for theft - 18,5%, crimes related to drug - 17,0%, robbery - 6,4%, hooliganism – 6.3%, premeditated severe injuries - 4,2%, etc.

Persoanele deținute în penitenciare

Sistemul penitenciar în Republica Moldova se află în plină reformare spre standarde europene, punându-se accent nu numai pe sistemul de control al deținuților și personalul care asigură securitatea și funcționarea penitenciarelor, dar și pe îmbunătățirea condițiilor de detenție și încadrarea foștilor deținuți în societate după eliberare.

Astfel, în anul 2008 funcționau 17 penitenciare pentru maturi, cu un număr de locuri de 6610.

În penitenciarul pentru minori numărul de locuri constituie 250.

În instituțiile penitenciare își ispășesc pedeapsa 5470 persoane în anul 2008 față de 6402 persoane în 2000, din care 282 femei (în 2004 – 244 femei). Ponderea cea mai mare din deținuți o au persoanele cu vîrsta între 20 – 30 ani - 43,1% (în 2004 - 45,4%).

După termenul de ispășire a pedepsei, 30,6% din deținuți ispășesc termenul de la 5 la 10 ani privațiune de libertate. Comparativ cu anul 2004, s-a majorat ponderea celor care își ispășesc pedeapsa pe o perioadă de la 15 pînă la 25 ani privațiune de libertate, de la 8,6% pînă la 16,3% în 2008. Totodată, s-a majorat și numărul persoanelor care sînt în detenție pe viață, de la 69 persoane în 2004 pînă la 86 persoane în 2008. Din total deținuți, 47,1% reprezintă persoanele care își ispășesc pedeapsa pentru prima dată (în 2004- 35,3%).

Activitatea sistemului de justiție

Anual în instanțele judecătorești intră circa 200 mii cauze, preponderente fiind cele administrative, după care urmează cauzele civile. Pe parcursul ultimilor 3 ani s-a micșorat ponderea cauzelor administrative în favoarea celor civile.

În urma examinării dosarelor privind contravenții sunt sancționate anual în jur de 100 mii persoane, iar pedepse sunt aplicate în cazul a circa 70 mii persoane. Cea mai răspîndită pedeapsă este amenda și arestul contravențional. În cazul cauzelor civile au fost încheiate circa 40 mii dosare, cele mai frecvente fiind cele privind desfacerea căsătoriei și plîngerile privind diferite acțiuni ilegale.

În anul 2008 de către organele procuraturii au fost înregistrate 2,7 mii infracțiuni, preponderente fiind cazurile de furt. Anual organele procuraturii efectuează controlul în diferite domenii, numărul acestora este de 3580, în rezultatul cărora a fost începută urmărirea penală în 267 cazuri.

Лица, которые находятся в местах лишения свободы

Пенитенциарная система в Молдове находится в процессе реформирования к европейским стандартам, уделяя внимание не только системе контроля за заключенными и персоналу, обеспечивающий безопасность и функционирование тюрьмы, но и улучшению условий содержания в тюрьмах и интегрирование в общество заключенных после освобождения.

Таким образом, в 2008 действовали 17 пенитенциарных учреждений для взрослых, в общей сложности с 6610 местами. В пенитенциарных учреждениях для несовершеннолетних количество мест составило 250. В этих учреждениях в 2008 году отбывали наказание 5470 человек по сравнению с 6402 в 2000 году, в том числе 282 женщин (в 2004 году - 244 женщины). Наибольшая доля заключенных приходится на лица в возрасте от 20 до 30 лет - 43,1% (в 2004 году - 45,4%).

В зависимости от срока наказания, 30,6% заключенных отбывают срок от 5 до 10 лет лишения свободы. По сравнению с 2004 годом, возросла доля заключенных со сроком наказания от 15 до 25 лет лишения свободы, с 8,6% до 16,3% в 2008 году. Увеличилось число заключенных, приговоренных к пожизненному заключению, от 69 лиц в 2004 году до 86 лиц в 2008 году. Из всего заключенных, 47,1% являются лица, которые впервые отбывают наказание (в 2004 году - 35,3%).

Деятельность системы правосудия

Ежегодно в суд поступают около 200 тысяч дел, в основном это административные дела, за которыми следуют гражданские. На протяжении последних 3-х лет уменьшился удельный вес административных дел в пользу гражданских.

Результатом изучения дел о правонарушениях явилось ежегодное наложение взысканий около 100 тысяч человек, а наказание было применено примерно к 70 тысяч человек. Самым распространенным видом наказания является штраф и арест за правонарушения. В случае гражданских дел были завершены около 40 тысяч дел, а самыми распространенными являются дела о расторжении брака и жалобы на различные незаконные акты.

В 2008 году органами прокуратуры было зарегистрировано 2,7 тыс. преступлений и в основном это кражи. Ежегодно органы прокуратуры осуществляют контроль в различных областях. В результате 3580 проверок проведенных в 2008 г. было начато уголовное преследование в 267 случаях.

Detainees in penitentiary institutions

Penitentiary system of the Republic of Moldova are in the process of reform to european standards, placing emphasis not only on control system of detainees and personnel, which ensures the security and operation of prisons, but also on improving prison conditions and integration of former prisoners into society.

Thus, in 2008 there were 18 penitentiary institutions for adults, with a total of 9630 seats. In penitentiaries for juveniles there are 250 seats. In this institutions there were 5470 detainees in 2008, compared to 6402 in 2000, including 282 women (in 2004 - 244 women). The largest share of the detainees were people aged between 20 to 30 years - 43,1% (in 2004 - 45,4%).

According to the sentence period, 30,6% of offenders are sentenced to a period from 5 to 10 years imprisonment. Compared with 2004, the number of those sentenced to a period from 15 to 25 years increased from 8,6% up to 16,3% in 2008. Also there was an increase of detainees, who were sentenced to life, from 69 persons in 2004 up to 86 persons in 2008. Out of all detainees, 47,1% constitutes persons, who are serving sentence for the first time (in 2004 – 35,3%).

Activity of justice system

Every year the courts receives about 200 thous. cases, mostly are administrative ones, followed by civil cases. Over the past three years, the share of administrative cases has decreased in favour of civil cases.

After reviewing of cases in court, annually about 100 thous. persons are sanctioned and in case of about 70 thous. persons penalties are imposed. The most common sanction is fine and arrest for an offense. With regard to civil cases there were concluded about 40 thous. cases and the most frequent being those for dissolution of marriage and complaints on various illegal acts.

In 2008 2,7 thous. crimes have been registered by prosecution and mainly this is the case of thefts. Annually the prosecution conducts control in various fields. Based on 3580 inspections conducted in 2008, the criminal proceedings were commenced in 267 cases.

PRECIZĂRI METODOLOGICE	МЕТОДОЛОГИЧЕСКИЕ ПОЯСНЕНИЯ	METHODOLOGIC NOTES
Coeficientul antecedentelor penale - numărul total de condamnați la 100 mii locuitori într-un an de referință.	Коэффициент судимости - общее число осужденных на 100000 жителей в данном отчетном году.	Conviction rate - the total number of sentenced persons per 100 thous. inhabitants in a reference year.
Condamnat este persoana în privința căreia sentința, parțial sau integral, de condamnare a devenit definitivă.	Осужденный - лицо в отношении которого приговор полностью или частично обвинительный.	Sentenced person – is a person for which the sentence or a part of the sentence became final.
Detenție – orice formă de privată instituțională de libertate, dispusă în baza unei hotărâri definitive sau executorii a instanței de judecată (judecător de instrucție), emise în condițiile Codului de Procedură Penală.	Заключение – любая форма лишения свободы, приведённая в исполнение на основании окончательного или исполнительного решения судебной инстанции (судьи по уголовному преследованию), принятого в соответствии с условиями уголовного – процессуального кодекса.	Detention - any institutional deprivation of liberty, ordered on a final or executive decision of the court (judge prosecution), issued under the Criminal Procedure Code.
Deținut - persoană privată de libertate în condițiile legii, care se deține în penitenciare, indiferent de statutul acestuia (condamnat sau prevenit).	Заключенный - лицо, лишённое свободы согласно закону, которое содержится в пенитенциарных учреждениях, независимо от его статуса (осужденный или предварительно заключенный).	Detained persons - a person, deprived of liberty under the law, which is contained in penitentiary institutions, regardless of its status (convicted or accused persons).
Escrocheria este dobândirea ilicită a bunurilor altei persoane prin înșelăciune sau abuz de putere.	Мошенничество - незаконное получение имущества другого лица путём обмана или злоупотребления доверием.	Scam is illegal acquisition of property of another person by deception or abuse of power.
Furt este sustragerea pe ascuns a bunurilor altei persoane.	Кража - тайное хищение чужого имущества.	Theft is stealing another person's property secretly.
Indicele prețurilor de consum (IPC) este un indicator de evaluare, care caracterizează și furnizează o estimare a evoluției de ansamblu a prețurilor la mărfurile cumpărate și a tarifelor la serviciile utilizate de către populație pentru satisfacerea necesităților de trai într-o anumită perioadă față de o perioadă fixă.	Индекс потребительских цен (ИПЦ) является оценочным показателем, характеризующий изменения общего уровня цен на товары и услуги, приобретаемые, используемые или оплачиваемые населением для удовлетворения своих потребностей за указанный период по сравнению с установленным периодом.	Consumer Price Index – is an estimative indicator, which characterizes the general trends of the prices for purchased goods and the tariffs for services used by the population, in order to satisfy their needs over a certain period of time in comparison to a fixed period.
Infrațiune înregistrată - acțiunea socialmente periculoasă, relevată și oficial luată în evidență de organele de drept, conform prevederilor legislației penale.	Зарегистрированное преступление - общественно-опасное деяние, выявленное и официально взятое на учёт органами внутренних дел, в соответствии с уголовным законодательством.	Registered crime – socially dangerous action, revealed and officially registered by the law enforcement bodies according to the penal legislation.
Infrațiuni deosebit de grave se consideră infracțiunile săvârșite cu intenție pentru care legea penală prevede pedeapsă maximă cu închisoarea pe un termen ce depășește 15 ani.	Особо тяжкими преступлениями признаются преступления, совершенные умышленно, за которые уголовный закон предусматривает максимальное наказание в виде лишения свободы на срок свыше 15 лет.	Most serious offenses is considered criminal acts for which the criminal law provides a maximum penalty of imprisonment for a term exceeding 15 years.
Infrațiuni excepțional de grave se consideră infracțiunile săvârșite cu intenție pentru care legea penală prevede detenție pe viață.	Чрезвычайно тяжкими преступлениями признаются преступления, совершенные умышленно, за которые уголовный закон предусматривает наказание в виде пожизненного заключения.	Exceptionally grave offenses is considered criminal acts for which the criminal law provides a maximum penalty of imprisonment for life.

PRECIZĂRI METODOLOGICE	МЕТОДОЛОГИЧЕСКИЕ ПОЯСНЕНИЯ	METHODOLOGIC NOTES
Infrațiuni grave se consideră faptele pentru care legea penală prevede pedeapsa maximă cu închisoarea pe un termen de pînă la 15 ani inclusiv.	Тяжкими преступлениями признаются деяния, за которые уголовный закон предусматривает максимальное наказание в виде лишения свободы на срок до 15 лет включительно.	Grave offenses is considered criminal acts for which the criminal law provides a maximum penalty of imprisonment for a term of up to 15 years inclusive.
Infrațiuni legate de circulația ilicită a drogurilor - activitatea ilegală privind circulația, deținerea, păstrarea, eliberarea, comercializarea, procurarea lor fără autorizație.	Преступления, связанные с незаконным оборотом наркотиков - незаконная деятельность по обороту, хранению, отпуск, реализация, распределение и приобретение их без соответствующего разрешения.	Crimes related to drug trafficking - the illegal activities of trafficking, storage, dispensing, sale, distribution and purchase of narcotic substances without permission.
Infrațiuni mai puțin grave se consideră faptele pentru care legea penală prevede pedeapsa maximă cu închisoarea pe un termen de pînă la 5 ani inclusiv.	Преступления средней тяжести признаются деяния, за которые уголовный закон предусматривает максимальное наказание в виде лишения свободы на срок до 5 лет включительно.	Less serious offenses is considered criminal acts for which the criminal law provides a maximum penalty of imprisonment for a term of up to 5 years inclusive.
Infrațiuni ușoare se consideră faptele pentru care legea penală prevede pedeapsa maximă cu închisoarea pe un termen de pînă la 2 ani inclusiv.	Незначительными преступлениями признаются деяния, за которые уголовный закон предусматривает максимальное наказание в виде лишения свободы на срок до 2 лет включительно.	Light offenses is considered criminal acts for which the criminal law provides a maximum penalty of imprisonment for a term of up to 2 years inclusive.
Instituții penitenciare – instituție subordonată Departamentului Instituțiilor Penitenciare în care, conform hotărîrii instanței de judecată, își execută pedeapsa privativă de libertate persoanele condamnate la închisoare și deținuțiune pe viață, precum și locurile de deținuțiune provizorii pentru persoanele față de care a fost aplicată măsura arestului preventiv.	Пенитенциарное учреждение – учреждение, находящееся в подчинении Департамента пенитенциарных учреждений, в котором, согласно решению судебной инстанции, отбывают наказание в виде лишения свободы лица, приговорённые к лишению свободы на определённый срок или к пожизненному заключению, равно как и места временного заключения для лиц, в отношении которых была применена мера пресечения в виде предварительного ареста.	Penitentiary institutions - institutions subordinated to the Department of Penitentiary Institutions, where, according to the decision of the court, sentenced persons are serving sentences of imprisonment for a definite term or life imprisonment, as well as places of temporary detention for persons in respect of which the pretrial detention was applied.
Jaf este sustragerea deschisă a bunurilor altei persoane.	Грабёж - открытое хищение чужого имущества.	Robbery is an attack to steal another person's property.
Mărimea medie a pensiei - raportul dintre suma pensiilor stabilite și numărul pensionarilor aflați la evidența organelor de protecție socială.	Средний размер месячной пенсии - отношение общей суммы назначенных месячных пенсий к количеству пенсионеров, состоящих на учёте в органах социальной защиты.	The average pension - the ratio between the total number of pensions and pensioners are set to record social security bodies.
Minimul de existență - volumul minimal de bunuri materiale și servicii necesare pentru satisfacerea cerințelor primordiale, asigurarea menținerii sănătății și susținerea viabilității omului.	Прожиточный минимум - минимальный объём материальных ценностей и услуг, необходимых для удовлетворения первоочередных потребностей, обеспечения здоровья и поддержки жизнеспособности человека.	Subsistence level represents the minimal volume of goods and services, necessary for the satisfaction of basic requirements, health protection and support of human vital functions.

PRECIZĂRI METODOLOGICE	МЕТОДОЛОГИЧЕСКИЕ ПОЯСНЕНИЯ	METHODOLOGIC NOTES
<p>Numărul de turiști cazați în structurile de cazare turistică colective - toate persoanele, care se deplasează într-un loc, altul decât acela în care își au reședința, pentru o perioadă mai mică de 12 luni și petrec cel puțin o noapte într-o structură de cazare turistică colectivă în locul vizitat, scopul principal al vizitei fiind altul decât acela de a desfășura o activitate remunerată în locul vizitat.</p>	<p>Количество размещенных туристов в коллективных структурах размещения туристов - лица, которые путешествуют в какое-либо место, находящееся за пределами их обычной среды проживания, на срок, не превышающий 12 месяцев и осуществляют, по меньшей мере, одну ночёвку в коллективном средстве размещения в посещаемом месте, главной целью поездки в которых не является занятие деятельностью, оплачиваемой в посещаемом месте.</p>	<p>The number of tourists placed in the collective structures of tourist accommodation covers all persons, who travel to a place different than the residence place, for a period less than 12 months and spend at least one night in a collective accommodation structure in the visited place, the main purpose of their visit being other than having a paid activity in the visited place.</p>
<p>Omor este acțiunea care duce la lipsirea de viață a unei persoane.</p>	<p>Убийство - действие, ведущее к лишению жизни человека.</p>	<p>Homicide is the action resulting in deprivation of a person's life.</p>
<p>Persoana majoră este persoana care a împlinit vârsta de 18 ani.</p>	<p>Совершеннолетний – лицо, которому исполнилось 18 лет.</p>	<p>Adult person is a person who has reached the age of 18 years.</p>
<p>Persoana minoră este persoana care nu a împlinit vârsta de 18 ani.</p>	<p>Несовершеннолетний – лицо, которому не исполнилось 18 лет.</p>	<p>Minor person is a person who has not reached the age of 18 years.</p>
<p>Populația ocupată în economie – persoanele care furnizează forță de muncă disponibilă pentru producția de bunuri și servicii, incluzând populația ocupată și șomerii.</p>	<p>Занятое население – лица, которые предлагают рабочую силу для производства товаров и услуг, включая занятое население и безработные.</p>	<p>Economically active population – persons who supply labour for the production of goods and services, including employment and unemployment.</p>
<p>Produsul Intern Brut (PIB) - principalul agregat macroeconomic al sistemului de conturi naționale, care reprezintă rezultatul final al activității de producție din unitățile producătoare rezidente și care corespunde valorii bunurilor și serviciilor produse de aceste unități pentru consumul final.</p>	<p>Валовый внутренний продукт (ВВП) важнейший показатель системы национальных счетов, характеризующий конечный результат производственной деятельности экономических единиц-резидентов, который измеряется стоимостью товаров и услуг, произведенных этими единицами для конечного использования.</p>	<p>Gross Domestic Product (GDP) – the main indicator of the Sistem of National Accounts, that characterizes the final result of production activity of resident economic units, and which corresponds to the value of goods and service, produced by these units for final consumption.</p>
<p>Rata divorțialității - numărul de divorțuri la 1000 de locuitori într-un an de referință.</p>	<p>Коэффициент разводимости – число разводов на 1000 жителей в данном отчетном году.</p>	<p>Divorce rate - number of divorces per 1000 inhabitants in a reference year.</p>
<p>Rata mortalității a populației în vârstă aptă de muncă - raportul dintre numărul celor decedați în vârstă aptă de muncă la 1000 locuitori în vârstă aptă de muncă într-un an de referință.</p>	<p>Коэффициент смертности населения в трудоспособном возрасте – отношение соответствующего числа умерших в трудоспособном возрасте на 1000 жителей трудоспособного возраста в данном отчетном году.</p>	<p>Mortality rate of working age population - number of deaths of population of working age per 1000 inhabitants of respective age in a reference year</p>
<p>Rata mortalității - numărul de decese la 1000 de locuitori într-un an de referință.</p>	<p>Коэффициент смертности - число умерших на 1000 жителей в данном отчетном году.</p>	<p>Mortality rate - number of deaths per 1000 inhabitants in a reference year.</p>
<p>Rata nupțialității - numărul de căsătorii la 1000 de locuitori într-un an de referință.</p>	<p>Коэффициент брачности - число браков на 1000 жителей в данном отчетном году.</p>	<p>Marriage rate - number of marriages per 1000 inhabitants in a reference year.</p>
<p>Rata șomajului BIM – ponderea numărului total de șomeri în numărul populației economic active.</p>	<p>Уровень безработицы МБТ – удельный вес численности безработных в численности экономически активного населения.</p>	<p>Unemployment rate according to ILO – the share of total unemployment in the total number of economically active population.</p>

PRECIZĂRI METODOLOGICE	МЕТОДОЛОГИЧЕСКИЕ ПОЯСНЕНИЯ	METHODOLOGIC NOTES
<p>Repartizarea volumului venitului disponibil după diferite grupe de populație se exprimă prin cota-parte a volumului total al venitului disponibil, ce revine fiecărei grupe procentuale ale populației distribuite după mărimea medie a cheltuielilor de consum realizate în medie de un membru al gospodăriei casnice.</p>	<p>Распределение объемов располагаемых доходов по различным группам населения представляет долю общего объема располагаемого дохода, которая приходится каждой процентной группы населения распределенной в зависимости от среднего уровня потребления члена домохозяйства.</p>	<p>Distribution of disposable income by different groups of people is expressed through share - part of the total volume of disposable income, what percentage is each group (by 20%) of population size distributed average consumer expenditure achieved on average by a household member.</p>
<p>Scoaterea ilegală a copiilor din țară - scoaterea copilului din țară în baza unor acte false sau pe altă cale ilegală, precum și abandonarea lui în străinătate în alte scopuri.</p>	<p>Незаконный вывоз детей из страны - вывоз ребёнка из страны по поддельным документам или иным незаконным путём, а равно оставление его за границей в иных целях.</p>	<p>Children illegally taken out of the country - removal of the child from the country with forged documents or by other unlawful means, as well as abandonment of its overseas for other purposes.</p>
<p>Speranța de viață reprezintă numărul de ani pe care-i vor trăi în medie cei născuți în perioada respectivă, dacă în decursul vieții lor nivelul mortalității la fiecare vîrstă va rămîne același, cum a fost în anul nașterii.</p>	<p>Ожидаемая продолжительность жизни - число лет, которое предстоит прожить в среднем родившимся в данный период, если на протяжении их жизни уровень смертности в каждом возрасте останется таким, каким он был в годы рождения.</p>	<p>Life expectancy – number of years which shall be lived in average by those born in this period, if during their life the death rate for every age will be the same as in year of birth.</p>
<p>Șomeri înregistrați persoane apte de muncă, în vîrstă aptă de muncă, care nu au un loc de muncă, un alt venit legal și sunt înregistrate la agențiile de ocupare a forței de muncă ca persoane în căutare de lucru și care dau dovadă că doresc să se încadreze în muncă.</p>	<p>Зарегистрированные безработные – трудоспособные граждане в трудоспособном возрасте, которые не имеют работы, законного дохода и зарегистрированы в центре занятости населения в качестве лиц, не имеющих работу и желающих трудоустроиться.</p>	<p>Registered unemployment – persons able to work, of working age, who do not have a job, any legal income and are registered at the Employment offices as persons seeking for a job and wish to start working.</p>
<p>Tilhărie este atacul săvîrșit asupra unei persoane în scopul sustragerii bunurilor, însoțit de violență periculoasă pentru viața sau sănătatea persoanei agresate ori de amenințarea cu aplicarea unei asemenea violențe.</p>	<p>Разбой - нападение в целях хищения имущества другого лица, сопряженное с насилием, опасным для жизни или здоровья лица, подвергшегося нападению, либо с угрозой применения такого насилия.</p>	<p>Burglary is an attack in order to steal another person's property, accompanied by violence dangerous to life or health of the person attacked or threatened to use such violence.</p>
<p>Traficul de copii este acțiunea de recrutare, transportare, adăpostire sau primire a unui copil, precum și darea sau primirea unor plăți ori beneficii pentru obținerea consimțămîntului unei persoane care deține controlul asupra copilului, în scop de exploatare sexuală, comercială sau necomercială, prin muncă sau servicii forțate, în sclavie, de folosire în conflicte armate sau în activități criminale, de prelevare a organelor sau țesuturilor pentru transplantare, abandonare în străinătate.</p>	<p>Торговля детьми - вербовка, перевозка, передача, укрывательство или получение ребёнка, а равно дача или принятие платежей или выгод для получения согласия лица, контролирующего ребёнка, совершённые в целях коммерческой или некоммерческой сексуальной эксплуатации, эксплуатации принудительного труда или услуг, эксплуатации в рабстве или условиях, сходных с рабством, использования в вооружённых конфликтах или в преступной деятельности, изъятия органов или тканей для трансплантации.</p>	<p>Trafficking in children is the act of recruitment, transportation, housing or receive a child, and giving or receiving of payments or benefits to achieve the consent of a person having control over the children for the following purposes: commercial or non commercial sexual exploitation, forced labor, slavery, use in armed conflicts or in criminal activities, removal of organs or tissues for transplantation, abandonment abroad.</p>
<p>Veniturile bănești reprezintă mijloacele bănești încasate de către populație din diverse activități salariale sau pe cont propriu, prestații sociale, ajutoare materiale, etc.;</p>	<p>Денежный доход представляет собой средства, получаемые населением от наемного труда или самостоятельной деятельности, социальных выплат, материальной помощи и т.д.;</p>	<p>Cash income represents funds received by the population in various employment or self-employment activities, social services, material aid, etc..</p>

PRECIZĂRI METODOLOGICE	МЕТОДОЛОГИЧЕСКИЕ ПОЯСНЕНИЯ	METHODOLOGIC NOTES
<p>Veniturile disponibile ale populației reprezintă totalitatea veniturilor bănești și în natură obținute din activitatea salarizată, agricolă, individuală, indemnizații sociale, precum și alte surse de venit.</p>	<p>Располагаемые доходы населения - совокупность денежных и натуральных поступлений от наёмного труда, самостоятельной деятельности, сельхозпроизводства, социальных выплат, пособий и других источников доходов.</p>	<p>Disposable incomes of population – represent the totality of monetary and in kind incomes from a remunerated activity, agricultural or individual, social payments as well as other income sources.</p>
<p>Viol este raportul sexual săvârșit prin constrângere fizică sau psihică a persoanei sau profitând de imposibilitatea acesteia de a se apăra ori de a-și exprima voința.</p>	<p>Изнасилование - половое сношение с применением физического или психического принуждения лица, либо с использованием невозможности защитить себя или выразить свою волю.</p>	<p>Rape - sexual intercourse committed with the use of physical or psychological coercion, or taking advantage of its inability to defend or to express their will.</p>

PRINCIPALII INDICATORI SOCIAL-ECONOMICI

●
ОСНОВНЫЕ СОЦИАЛЬНО-ЭКОНОМИЧЕСКИЕ
ПОКАЗАТЕЛИ

●
MAIN SOCIO-ECONOMIC INDICATORS

1

1.1 Principalii indicatori social-economici

Основные социально – экономические показатели

Main social – economic indicators

	2000	2001	2002	2003	2004	2005	2006	2007	2008
Indicatori macroeconomici									
Макроэкономические показатели									
<i>Macroeconomic indicators</i>									
Produsul Intern Brut (PIB), mil. lei (prețuri curente) Валовой внутренний продукт (ВВП), мил. лей (текущие цены) <i>Gross Domestic Product (GDP), mio. lei (current prices)</i>	16020	19052	22556	27619	32032	37652	44754	53430	62840
în % față de anul precedent (prețuri comparabile) в процентах к предыдущему году (сопоставимые цены) <i>in % to the previous year (comparable prices)</i>	102,1	106,1	107,8	106,6	107,4	107,5	104,8	103,0	107,2
Produsul Intern Brut pe locuitor, lei Валовой внутренний продукт на душу населения, лей <i>Gross Domestic Product per capita, lei</i>	4402	5247	6227	7646	8890	10475	12483	14937	17602
Indicele Prețurilor de Consum (în medie pe an. anul precedent = 100) Индекс потребительских цен (в среднем за год, предыдущий год = 100) <i>Consumer Price Index (average per year; previous year = 100)</i>	131,2	109,6	105,2	111,6	112,4	111,9	112,7	112,3	112,7
Salariul nominal mediu lunar al unui salariat în economie, lei Среднемесячная номинальная заработная плата одного работника в экономике, лей <i>Average nominal monthly salary per employee in economy, lei</i>	407,9	543,7	691,5	890,8	1103,1	1318,7	1697,1	2065,0	2529,7
Veniturile disponibile ale populației, medii lunare pe un membru al gospodăriei, lei Располагаемые доходы населения, в среднем на одного члена домашнего хозяйства, лей <i>Population disposable incomes, monthly average per household member, lei</i>	185,8	241,0	321,6	422,4	491,4	568,6	839,6	1018,7	1188,6

Indicatorii ce caracterizează nivelul de trai al populației

Показатели уровня жизни населения

Indicators characterizing the living standard of population

	2000	2001	2002	2003	2004	2005	2006	2007	2008
Situația demografică									
Демографическая ситуация									
<i>Demographic situation</i>									
Numărul populației stabile, la sfârșitul anului, mii locuitori Численность постоянного населения, на конец года, тыс. человек <i>Number of resident population, at the end of the year, thous. inhabitants</i>	3644,1	3635,1	3627,8	3618,3	3607,4	3600,4	3589,9	3581,1	3572,7
în % față de anul precedent в процентах к предыдущему году <i>in % to the previous year</i>	99,8	99,8	99,8	99,7	99,7	99,8	99,7	99,8	99,8
Speranța de viață la naștere, ani Ожидаемая продолжительность жизни при рождении, число лет: <i>Life expectancy at birth, years</i>									
Total populație Все население <i>Total population</i>	67,6	68,2	68,1	68,1	68,4	67,9	68,4	68,8	69,4
Bărbați Мужчины <i>Males</i>	63,9	64,5	64,4	64,5	64,5	63,8	64,6	65,0	65,6
Femei Женщины <i>Females</i>	71,2	71,8	71,7	71,6	72,2	71,7	72,2	72,6	73,2
Sporul natural al populației: total, persoane Естественный прирост населения: всего, человек <i>Population natural increase: total persons</i>	-4285	-3627	-6147	-6608	-3396	-6994	-5550	-5077	-2930
Rata mortalității populației în vîrstă aptă de muncă Коэффициент смертности населения в трудоспособном возрасте <i>Death rate of population of working age</i>	458,6	466,1	483,0	4083,0	491,0	545,4	529,5	556,8	522,7
Rata nupțialității populației (la 1000 locuitori) Коэффициент брачности (на 1000 человек населения) <i>Marriage rates (per 1000 inhabitants)</i>	6,0	5,8	6,0	6,9	7,0	7,6	7,6	8,2	7,5
Rata divorțialității (la 1000 locuitori) Коэффициент разводимости (на 1000 человек населения) <i>Divorce rates (per 1000 inhabitants)</i>	2,7	3,0	3,5	4,1	4,1	4,0	3,5	3,9	3,5

	2000	2001	2002	2003	2004	2005	2006	2007	2008
Participarea la activitatea economică									
Экономическая активность населения									
<i>Economical activity</i>									
Populația ocupată în economie, mii persoane Население, занятое в экономике, тысяч человек <i>Population employed in economy, thousand persons</i>	1515	1499	1505	1356	1316	1319	1257	1247	1251
în % față de anul precedent в процентах к предыдущему году <i>in % to the previous year</i>	101,3	98,9	100,4	90,1	97,1	100,2	95,3	99,2	100,3
Numărul șomerilor înregistrați la agențiile pentru ocuparea forței de muncă (pe parcursul anului), mii persoane Численность безработных зарегистрированных в агентствах занятости (в течение года), тысяч человек <i>Number of registred unemployet at the employment agencies (during the year), thousand persons</i>	50,8	59,5	63,3	62,3	59,6	59,9	51,8	48,4	46,2
Șomeri BIM, mii persoane Безработные МБТ, тысяч человек <i>ILO unemployment, thousand persons</i>	140	118	110	117	116	104	100	67	52
Rata șomajului BIM, (%) Уровень безработицы МБТ (%) <i>ILO unemployment rate, %</i>	8,5	7,3	6,8	7,9	8,1	7,3	7,4	5,1	4,0
Veniturile populației și diferențierea social – economică									
Доходы населения и социально-экономическая дифференциация									
<i>Income of population and social - economic inequality</i>									
Veniturile bănești ale populației, medii lunare pe o persoană, lei Среднедушевые денежные доходы населения (в месяц), лей <i>Monetary incomes of population (average montly per person), lei</i>	112,1	154,0	217,4	296,9	370,5	452,6	670,8	851,6	1050,2
în % față de anul precedent в процентах к предыдущему году <i>in % to the previous year</i>	148,3	137,4	141,2	136,6	124,8	122,2	148,2	127,0	123,3
Repartizarea veniturilor disponibile pe grupe de quintile									
Распределение общего объема располагаемых доходов по квинтильным группам									
<i>Distribution of disposable incomes by quintiles groups</i>									
Quintila I (20% din populație cel mai puțin asigurată) I Квинтиль (20% наименее обеспеченного населения) <i>Quintile I (20% of least welfare population)</i>	4,6	4,3	4,6	5,8	5,6	4,7	6,2	6,3	6,4

	2000	2001	2002	2003	2004	2005	2006	2007	2008
Quintila V (20% din populația cel mai bine asigurată) V Квинтиль (20% наиболее обеспеченного населения) Quintile V (20% of the most welfare population)	48,0	48,8	48,4	45,7	46,8	46,7	43,8	43,7	43,7
Mărimea medie a pensiei lunare stabilite, (la sfârșitul anului), lei Средний размер назначенной месячной пенсии (на конец года), лей Average size of awarded monthly pension (end – year), lei	85,1	135,8	161,0	210,5	325,3	383,2	442,3	548,3	645,5
Minimul de existență (media lunară pe o persoană, lei) Величина прожиточного минимума (в среднем на душу населения), лей Subsistence level (monthly average per person), lei	...	468,7	538,4	628,1	679,9	766,1	935,1	1099,4	1368,1
în % față de anul precedent в процентах к предыдущему году in % to the previous year	114,9	116,7	108,2	112,7	122,1	117,6	124,4
Raportul cu minimul de existență, %: Соотношение с прожиточным минимум, %: Ratio to subsistence level, %									
Venitul disponibil Располагаемый доход Disposable income	...	51,4	59,7	67,3	72,3	74,2	89,8	92,7	86,9
Salariul nominal mediu lunar Среднемесячная номинальная заработная плата Average nominal monthly salary	...	109,5	121,0	134,0	153,4	163,0	171,9	178,1	174,9
Mărimea medie a pensiei lunare stabilite Средний размер назначенной месячной пенсии Average size of awarded monthly pension	...	29,0	29,9	33,5	47,8	50,0	55,3	57,9	47,2
Numărul de spectatori ai reprezentațiilor cinematografice, în medie la 1000 locuitori Число посещений киносеансов в среднем на 1000 жителей Number of visitors of cinema shows, in average per 1000 inhabitants	131	199	271	302	320	167	192
Numărul de vizite a muzeelor la 1000 de locuitori Число посещений музеев на 1000 жителей Number of visitors of museums per 1000 inhabitants	140	148	181	207	232	226	213	217	212

	2000	2001	2002	2003	2004	2005	2006	2007	2008
Numărul turiștilor cazați în structurile de cazare turistică colective, mii persoane Численность размещенных туристов в коллективных структурах размещения туристов, тысяч человек <i>Number of tourists placed in establishments of collective touristic accomodation, thousand persons</i>	286,7	301,7	312,0	314,6	280,6
inclusiv în structuri de îngrijire в том числе, в оздоровительные структуры <i>of which, in health – care structures</i>	28,3	29,8	32,9	33,6	36,1

1.2 Contingentul bolnavilor de narcomanie

Контингент больных наркоманией
Number of patients with drug addiction

persoane/человек/persons

	2000	2001	2002	2003	2004	2005	2006	2007	2008
Luați în supraveghere bolnavi cu diagnosticul stabilit caz nou Взято под наблюдение больных с диагнозом, установленным впервые <i>Take in monitoring patients with the diagnosis set for the first time</i>	1404	918	1228	1297	825	1061	1049	1059	1138
inclusiv/ в том числе/of which:									
copii 0-17 ani дети 0 – 17 лет <i>children 0 – 17 years</i>	261	208	210	152	106	172	133	70	95
La 100 mii populație На 100 тыс. населения <i>Per 100 thous. inhabitants</i>	38,6	25,3	33,9	35,9	22,9	29,6	29,3	29,6	31,9
inclusiv/ в том числе/of which:									
copii 0-17 ani дети 0 – 17 лет <i>children 0 – 17 years</i>	24,9	20,6	21,6	16,3	11,8	20,0	15,7	8,6	12,1

1.3 Morbiditatea de alcoolism și psihoză alcoolică

Заболеваемость алкоголизмом и алкогольными психозами
Morbidity of alcoholism and alcoholic psychosis

persoane/человек/persons

	2000	2001	2002	2003	2004	2005	2006	2007	2008
Luați în supraveghere bolnavi cu diagnosticul stabilit caz nou Взято под наблюдение больных, с диагнозом, установленным впервые <i>Take in monitoring patients with the diagnosis set for the first time</i>	4696	2977	3048	2940	3074	4096	3849	4003	3987

	2000	2001	2002	2003	2004	2005	2006	2007	2008
inclusiv / в том числе / of which:									
femei женщины women	668	470	478	494	640	686	667	614	730
copii 0-17 ani дети 0 – 17 лет children 0 – 17 years	3	2	1	1	...	1	...	1	...
La 100 mii populație На 100 тыс.населения Per 100 thous.inhabitants	129,2	82,0	84,2	81,5	85,4	114,1	107,5	112,0	111,8
inclusiv / в том числе / of which:									
femei женщины women	35,3	24,9	25,4	26,3	34,1	36,7	35,8	33,1	39,4
copii 0-17 ani дети 0 – 17 лет children 0 – 17 years	0,3	0,2	0,1	0,1	...	0,1	...	0,1	...

1.4 Decedați din cauza folosirii băuturilor spirtoase¹

Смертность от причин, связанных с употреблением алкоголя

Deceased due to the use of alcohol

persoane/человек/persons

	2000	2001	2002	2003	2004	2005	2006	2007	2008
Total/Всего/Total									
Decedați-total Всего умерших Total deceased	283	315	374	383	422	510	510	498	427
inclusiv în vîrstă aptă de muncă: в том числе в трудоспособном возрасте: of which, in the working age:	208	221	282	298	332	388	369	368	321
Decedați la 100 mii populație Умерших на 100 тыс. человек Deceased per 100 thous.inhabitants	7,8	8,7	10,3	10,6	11,7	14,2	14,2	13,9	12,0
Decedați în vîrstă aptă de muncă la 100 mii populație de vîrstă respectivă Умерших в трудоспособном возрасте на 100 тыс. человек населения соответствующего возраста Deceased of working age population per 100 thous.inhabitants of the respective age	9,5	9,9	12,5	13,0	14,3	16,5	15,7	15,7	13,6
Bărbați/Мужчины/Males									
Decedați-total Всего умерших Total deceased	184	215	267	258	300	359	347	346	294
inclusiv în vîrstă aptă de muncă в том числе в трудоспособном возрасте of which in the working age	151	167	218	220	264	298	283	283	243
Decedați la 100 mii populație Умерших на 100 тыс. человек Deceased per 100 thous.inhabitants	10,6	12,4	15,4	14,9	17,4	20,9	20,2	20,1	17,1

¹ Ciroze alcoolice ale ficatului, intoxicații, psihoze alcoolice, alcoolism cronic
Алкогольный цирроз печени, отравление, алкогольный психоз, хронический алкоголизм
Alcoholic cirrhosis of the liver, poisoning, alcoholic psychosis, chronic alcoholism

	2000	2001	2002	2003	2004	2005	2006	2007	2008
Decedați în vîrstă aptă de muncă la 100 mii populație de vîrstă respectivă Умерших в трудоспособном возрасте на 100 тыс. человек населения соответствующего возраста <i>Deceased of working age population per 100 thous.inhabitants of the respective age</i>	13,7	14,9	19,2	19,1	22,7	25,3	23,9	23,8	20,2
Femei/Женщины/Females									
Decedați-total Всего умерших <i>Total deceased</i>	99	100	107	125	122	151	163	152	133
inclusiv în vîrstă aptă de muncă в том числе в трудоспособном возрасте <i>of which in the working age</i>	57	54	64	78	68	90	86	85	78
Decedați la 100 mii populație Умерших на 100 тыс. человек <i>Deceased per 100 thous.inhabitants</i>	5,2	5,3	5,7	6,6	6,5	8,6	8,7	8,2	7,2
Decedați în vîrstă aptă de muncă la 100 mii populație de vîrstă respectivă Умерших в трудоспособном возрасте на 100 тыс. человек населения соответствующего возраста <i>Deceased of working age population per 100 thous.inhabitants of the respective age</i>	5,2	4,9	5,7	6,8	5,8	7,6	7,4	7,3	6,7

1.5 Numărul accidentelor rutiere

Число дорожно-транспортных происшествий
Number of road accidents

	2000	2001	2002	2003	2004	2005	2006	2007	2008
Accidente rutiere Дорожно-транспортные происшествия <i>Traffic accidents</i>	2580	2752	2899	2670	2447	2289	2298	2437	2869
Decedați-total Погибло - всего <i>Deceased-total</i>	406	419	412	424	405	391	382	464	500
din care, copii în vîrstă de 0-16 ani в том числе дети в возрасте 0-16 лет <i>of which, children aged 0-16 years</i>	45	48	50	27	35	29	28	28	46
Traumați-total Травмировано-всего <i>Injured-total</i>	3147	3378	3505	3215	2888	2770	2807	2984	3494
din care, copii în vîrstă de 0-16 ani в том числе дети в возрасте 0-16 лет <i>of which, children aged 0-16 years</i>	496	505	504	445	361	338	305	354	682

1.6 Persoane care au suferit în urma accidentelor rutiere

Лица пострадавшие в результате дорожно-транспортных происшествий
Injured persons as a result of road accidents

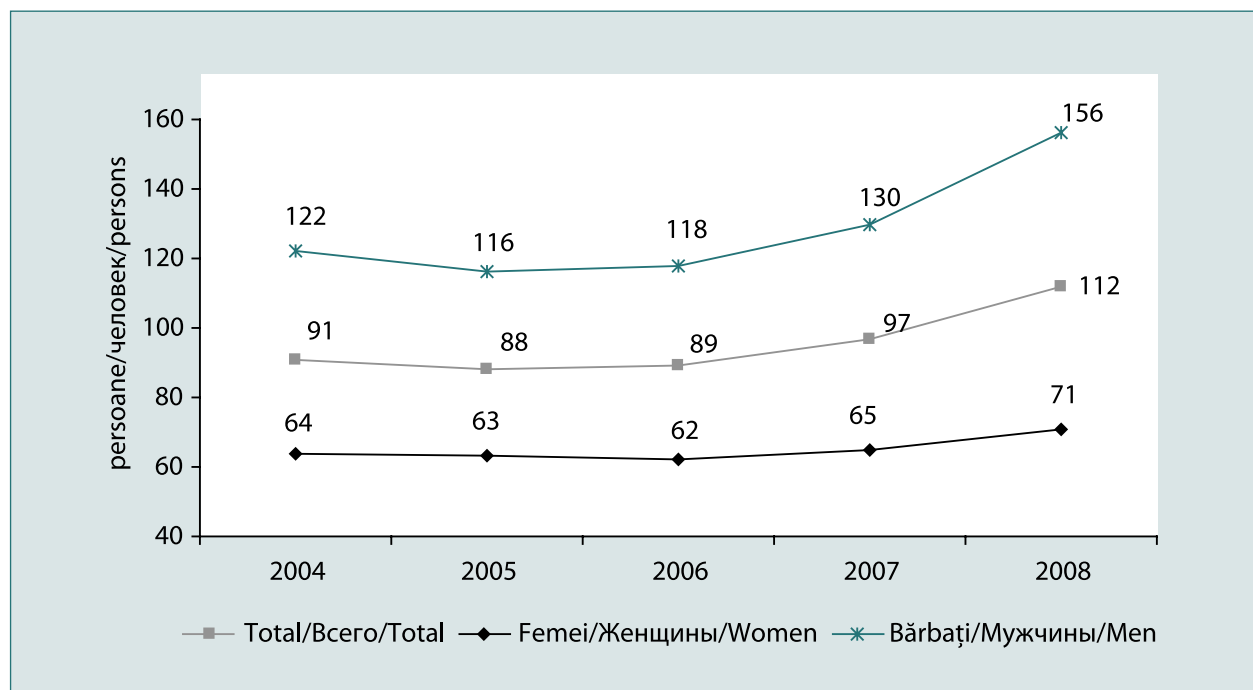
persoane/человек/persons

	2000	2001	2002	2003	2004	2005	2006	2007	2008
Total persoane Всего лиц <i>Total persons</i>	3553	3797	3917	3639	3293	3161	3189	3448	3994
Copii în vîrstă de 0-16 ani Дети в возрасте 0-16 лет <i>Children aged of 0-16 years</i>	541	553	554	472	396	367	333	382	728
Total persoane la 100 mii populație Всего лиц на 100 тыс. человек <i>Total persons per 100 thous. inhabitants</i>	98	105	108	101	91	88	89	97	112
Total copii la 100 mii populație de vîrstă respectivă Всего детей на 100 тыс. человек соответствующего возраста <i>Total children per 100 thous. inhabitants of the respective age</i>	52	55	58	51	44	43	39	47	93

1.7 Persoane care au suferit în urma accidentelor rutiere la 100 mii populație

Лица, пострадавшие в результате дорожно-транспортных происшествий
 на 100 тыс. населения

Injured persons as a result of road accidents per 100 thous. inhabitants



1.8 Persoane care au suferit în urma accidentelor rutiere după sex

Лица пострадавшие в результате дорожно-транспортных происшествий по полу

Injured persons as a result of road accidents by sex

persoane/человек/persons

	2004	2005	2006	2007	2008
Total/Bcero/Total					
Total/Bcero/Total	3293	3161	3189	3448	3994
inclusiv/ в том числе/ <i>of which:</i>					
traumate/ травмировано/ <i>injured</i>	2888	2770	2807	2984	3494
decedate/ погибло/ <i>deceased</i>	405	391	382	464	500
Femei/Женщины/Females					
Total/Bcero/Total					
inclusiv/ в том числе/ <i>of which:</i>	1193	1170	1154	1210	1312
traumate/ травмировано/ <i>injured</i>	1098	1073	1062	1090	1216
decedate/ погибло/ <i>deceased</i>	95	97	92	120	96
Bărbați/Мужчины/Males					
Total/Bcero/Total					
inclusiv/ в том числе/ <i>of which:</i>	2100	1991	2035	2239	2682
traumate/ травмировано/ <i>injured</i>	1789	1697	1745	1895	2278
decedate/ погибло/ <i>deceased</i>	311	294	290	344	404

1.9 Numărul incendiilor

Число пожаров

Number of fires

	2000	2001	2002	2003	2004	2005	2006	2007	2008
Numărul incendiilor Число пожаров <i>Number of fires</i>	2794	2706	2846	2531	2493	2700	2541	2652	2217
inclusiv obiecte/ в том числе объекты/ <i>of which objects:</i>									
Încăperi de producere Производственные помещения <i>Industrial buildings</i>	82	71	77	78	63	69	66	67	56
Depozite, baze și încăperi de comerț Склады, базы и торговые помещения <i>Stores and trade buildings</i>	51	63	43	79	54	62	67	87	67
Instituții de învățămînt și de divertisment Учебные заведения и заведения для культурных мероприятий <i>Educational and entertainment institutions</i>	43	36	39	49	44	38	36	41	28
Sector locativ Жилой сектор <i>Living space</i>	1086	1699	1973	1908	1997	2219	2074	2089	1748
Obiecte agricole Сельскохозяйственные объекты <i>Agricultural objects</i>	41	39	33	33	31	26	25	23	23

1.10 Persoane care au suferit în urma incendiilor

Лица пострадавшие в результате пожаров

People who have suffered by fire

	2000	2001	2002	2003	2004	2005	2006	2007	2008
Decedați în urma incendiilor -total Погибло при пожарах – всего <i>Deceased from fires - total</i>	156	174	194	216	223	265	238	212	193
inclusiv copii/в том числе дети/ <i>of which children:</i>	15	19	12	13	5	11	14	14	13
Traumați în urma incendiilor- total Травмировано при пожарах - всего <i>Injured in fire - total</i>	28	38	50	32	48	51	53	54	58
Persoane salvate în urma incendiilor- total Спасены при пожарах - всего <i>People saved from fire - total</i>	739	829	598	376	981	1007	738	1204	836

1.11 Numărul incendiilor după cauze

Число пожаров по причинам

Number of fires by its reasons

	2000	2001	2002	2003	2004	2005	2006	2007	2008
Numărul incendiilor după cauze: Число пожаров по причинам: <i>Number of fires by reasons:</i>									
incendiere intenționată поджоги <i>deliberate fire</i>	219	301	265	257	279	223	235	221	229
încălcarea regulilor de exploatare a echipamentului electric și a aparatelor electrice de uz casnic нарушение правил устройства и эксплуатации электрооборудования и бытовых электроприборов <i>violation of operating rules of electrical equipment and household electric appliances</i>	258	235	294	275	240	239	157	133	142
Cauze de imprudență cu focul Неосторожное обращение с огнем <i>Careless handling of fire</i>	341	322	417	301	290	468	408	435	239
jocul copiilor cu focul шалость детей с огнем <i>childish pranks with fire</i>	504	473	401	315	314	378	298	288	216
încălcarea regulilor de apărare împotriva incendiilor la efectuarea lucrărilor de sudare нарушение правил пожарной безопасности при проведении электрогазосварочных работ <i>violation of rules of protection against fire during electrogas welding works</i>	23	14	24	24	23	15	14	18	17
încălcarea regulilor de apărare împotriva incendiilor la exploatarea sobelor și canalelor de fum нарушение правил пожарной безопасности при эксплуатации печного отопления <i>violation of rules of protection against fire during operation of stoves</i>	350	405	400	409	375	435	435	386	328

2

INFRAȚIONALITATEA



ПРЕСТУПНОСТЬ



CRIMINALITY

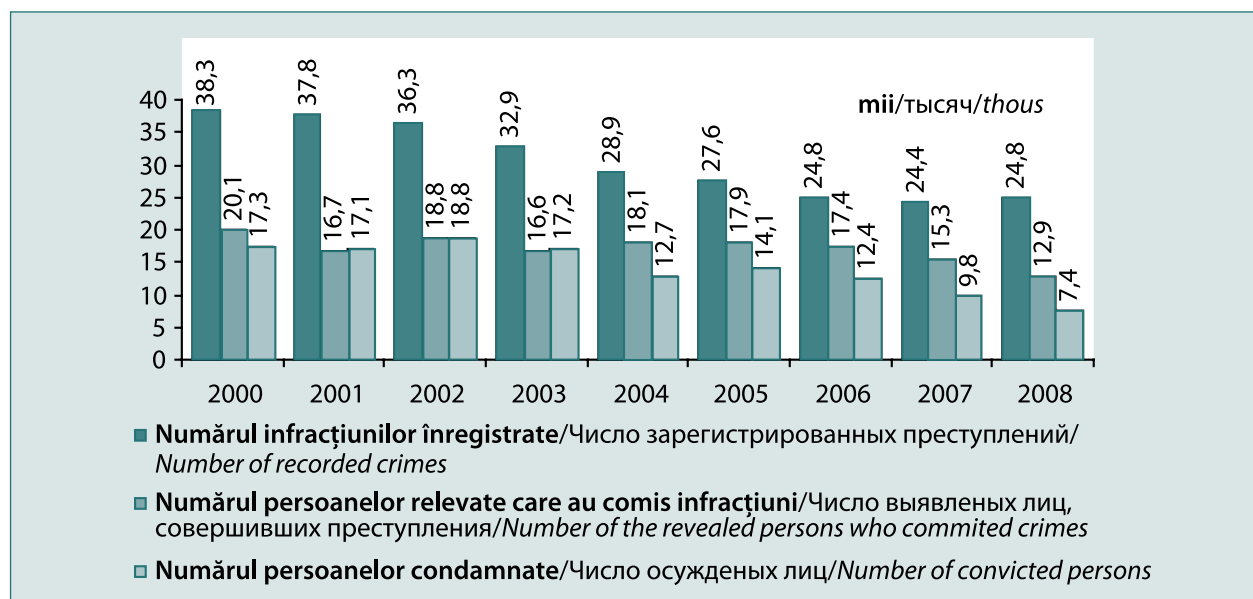
2.1 Principali indicatori privind infraționalitatea

Основные показатели преступности
Main indicators on crime

	2000	2001	2002	2003	2004	2005	2006	2007	2008
Numărul infracțiunilor înregistrate Число зарегистрированных преступлений <i>Number of recorded crimes</i>	38267	37830	36302	32984	28846	27595	24767	24362	24788
din care grave: в том числе тяжкие: <i>of which serious crimes:</i>	8941	9206	8701	15281	16590	15763	10521	5571	5952
Numărul infracțiunilor înregistrate la 10 mii locuitori Число зарегистрированных преступлений на 10 тыс. жителей <i>Number of recorded crimes per 10 thous. inhabitants</i>	105	104	100	83	77	74	69	66	67
Numărul persoanelor relevate care au comis infracțiuni Число выявленных лиц, совершивших преступления <i>Number of the revealed persons who committed crimes</i>	20144	16695	18789	16598	18071	17878	17372	15301	12904
din care/в том числе/of which:									
femei/женщины/females	2177	1860	2291	1945	2049	2099	2250	1870	1800
minori/несовершеннолетние/minors	3032	2629	2929	2599	3187	2612	2160	1815	1554
Numărul persoanelor condamnate Число осужденных лиц <i>Number of convicted persons</i>	17340	17138	18837	17160	12751	14103	12434	9764	7367
Numărul persoanelor aflate în locurile de detenție Число лиц, находящихся в местах лишения свободы <i>Number of persons in places of imprisonment</i>	6402	7061	7525	7836	6920	6404	6647	6521	5470

2.2 Dinamica indicatorilor infraționalității

Динамика показателей преступности
The evolution of crime indicators



3

INFRAȚIUNI ÎNREGISTRATE ȘI PERSOANE CARE AU SAVÎRȘIT INFRAȚIUNI

ЗАРЕГИСТРИРОВАННЫЕ ПРЕСТУПЛЕНИЯ
И ЛИЦА СОВЕРШИВШИЕ ПРЕСТУПЛЕНИЯ

*CRIMES AND PERSONS REGISTERED
HAVE COMMITTED CRIMES*

3.1 Numărul infracțiunilor înregistrate, după tipul infracțiunii

Число зарегистрированных преступлений, по видам

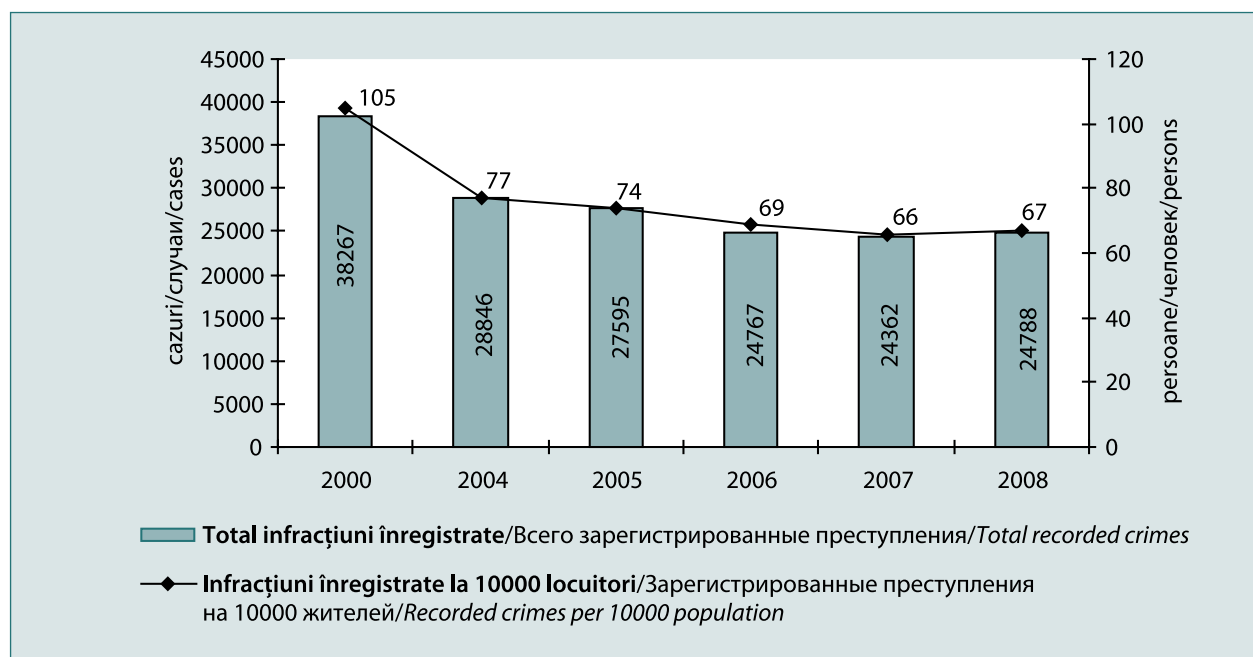
Number of recorded crimes, by type of crimes

	2000	2001	2002	2003	2004	2005	2006	2007	2008
Numărul infracțiunilor înregistrate Число зарегистрированных преступлений Number of recorded crimes	38267	37830	36302	32984	28846	27595	24767	24362	24788
din care/в том числе/of which:									
Omor Убийство Homicide	413	411	401	356	303	268	255	216	233
Vătămare intenționată gravă Тяжкое телесное повреждение Premeditated severe injuries	447	394	335	417	355	395	409	408	385
Viol Изнасилование Rape	215	189	204	320	336	280	268	281	306
Furt Кража Theft	21345	20748	18428	15065	12682	11506	9419	9724	9642
Jaf și tâlhării Грабеж и разбой Robberies and burglaries	2932	2590	2341	1801	1450	1449	1102	868	1161
Infracțiuni legate de narcomanie Преступления связанные с наркотиками Drug related crimes	2031	1897	2481	2390	2148	2106	2101	2182	2126
Huliganism Хулиганство Hooliganism	1060	1163	1356	1316	1062	965	848	780	772

3.2 Dinamica indicatorilor infracționalității

Динамика показателей преступности

The evolution of crime indicators



3.3 Numărul infracțiunilor înregistrate

Число зарегистрированных преступлений
Number of recorded crimes

	2004	2005	2006	2007	2008
Infracțiuni înregistrate – total Зарегистрировано преступлений - всего <i>Recorded crimes - total</i>	28846	27595	24767	24362	24788
din care/в том числе/of which:					
Infracțiuni contra vieții și sănătății persoanei Преступления против жизни и здоровья личности <i>Crimes against life and health of the person</i>	1647	1709	1576	1685	1680
din care/в том числе/of which:					
Omor Убийство <i>Homicide</i>	301	268	255	216	233
Vătămare intenționată gravă Тяжкое телесное повреждение <i>Premeditated severe injuries</i>	355	395	409	408	385
Infracțiuni privind viața sexuală Преступления, относящиеся к половой сфере <i>Crimes of sexual life</i>	471	393	389	423	474
din care/в том числе/of which:					
Viol Изнасилование <i>Rape</i>	336	280	268	281	306
Infracțiuni contra patrimoniului Преступления против собственности <i>Crimes against property</i>	16938	15823	13184	12614	12540
din care/в том числе/of which:					
Furt Кражи <i>Theft</i>	12682	11506	9419	9724	9642
Tilhării Разбои <i>Burglaries</i>	216	188	152	153	175
Jafuri Грабежи <i>Robbery</i>	1234	1261	950	868	986
Escrocherii Мошенничество <i>Scams</i>	1228	1420	1065	860	870
Pungășii Карманная кража <i>Pocket-picking</i>	138	211	171	117	135
Șantaj Шантаж <i>Blackmail</i>	96	87	65	48	64
Infracțiuni contra sănătății publice și conviețuirii sociale Преступления против общественного здоровья и общежития <i>Offenses against public health and social coexistence</i>	2163	2234	2310	2376	2382
Infracțiuni legate de droguri Преступления, связанные с наркотиками <i>Drug related crimes</i>	2148	2082	2101	2182	2126
Infracțiuni contra familiei și minorilor Преступления против семьи и несовершеннолетних <i>Crimes against family and minors</i>	360	322	307	266	242

	2004	2005	2006	2007	2008
din care/в том числе/of which:					
Trafic de copii Торговля детьми <i>Trafficking in children</i>	43	59	64	51	50
Infrațiuni economice Экономические преступления <i>Economic crimes</i>	4003	4047	4296	2862	3015
din care/в том числе/of which:					
Contrabanda Контрабанда <i>Contraband</i>	560	579	611	493	266
Fabricarea banilor falși Изготовление поддельных денег <i>Manufacture of counterfeit currency</i>	105	168	114	87	177
Infrațiuni contra securității publice și a ordinii publice Преступления против общественной безопасности и общественного порядка <i>Crimes against public security and public order</i>	1266	1170	1006	934	943
din care/в том числе/of which:					
Huliganism Хулиганство <i>Hooliganism</i>	1062	965	848	780	772
Infrațiuni în domeniul transporturilor Транспортные преступления <i>Crimes in the transport sphere</i>	1508	1193	955	1184	1177
din care/в том числе/of which:					
Răpiri Угоны <i>Car thefts</i>	161	182	149	173	189
Încălcarea regulilor de securitate a circulației Нарушение правил безопасности дорожного движения <i>Violation of the rules of road safety</i>	1304	949	749	939	933

3.4 Numărul infrațiunilor grave înregistrate

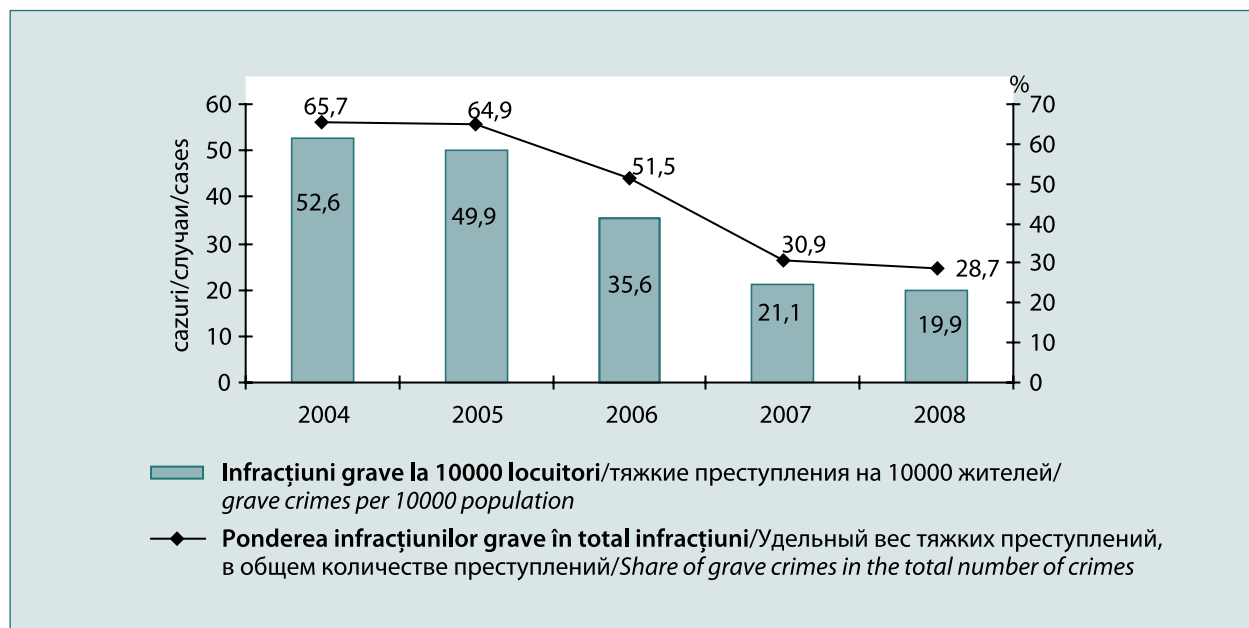
Число зарегистрированных тяжких преступлений
Number of recorded grave crime

	2004	2005	2006	2007	2008
Total / Всего / Total	28846	27595	24767	24362	24788
inclusiv/ в том числе/of which:					
Excepțional grave Особо тяжкие <i>Exceptionally grave</i>	192	175	170	157	173
Deosebit grave Чрезвычайно тяжкие <i>Most serious</i>	2168	1994	2065	1802	983
Grave Тяжкие <i>Grave</i>	16590	15763	10521	5574	5952
Puțin grave Менее тяжкие <i>Less serious</i>	8073	7842	9579	14644	14973
Ușoare Легкие <i>Light</i>	1783	1808	2430	2181	2706

3.5 Numărul infracțiunilor grave în total infracțiuni înregistrate

Общее количество зарегистрированных тяжких преступлений

Total number of recorded grave crimes



3.6 Starea infracționalității, pe medii

Состояние преступности, по месту жительства

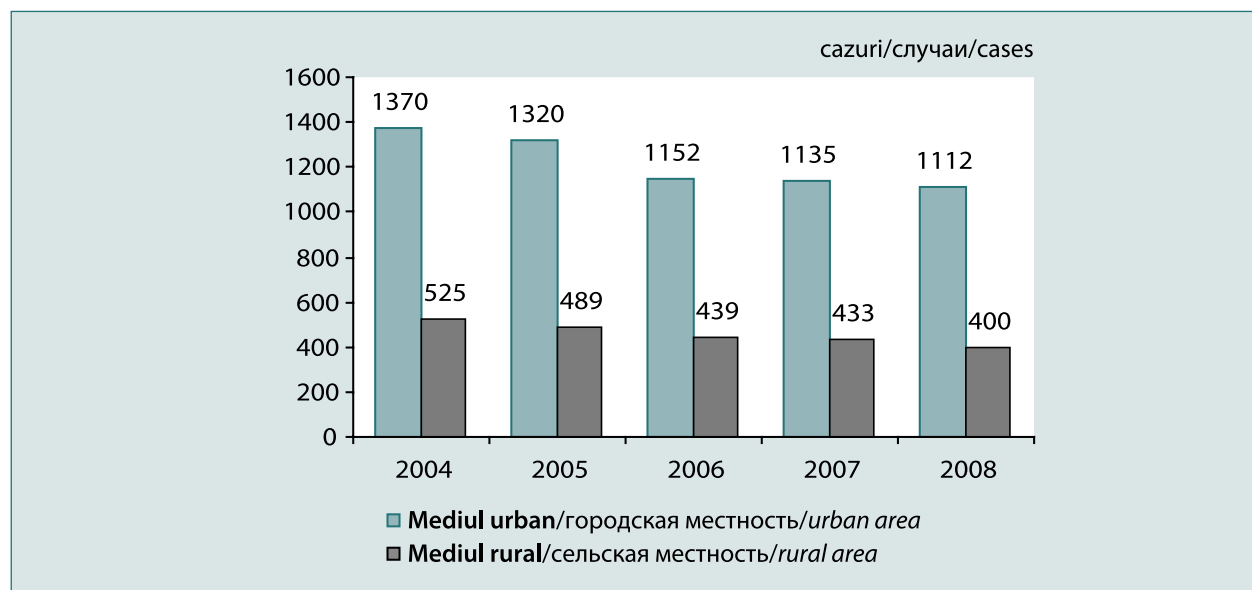
Criminal situation, by area

	2004	2005	2006	2007	2008
Total/Vcero/Total					
Total infracțiuni Всего преступлений <i>Total crimes</i>	28846	27595	24767	24362	24788
inclusiv/в том числе/ of which:					
Infracțiuni împotriva persoanelor Преступления против личности <i>Offenses against persons</i>	6116	5906	5653	5817	5784
din ele/из них/of which:					
Motivate prin profit material Руководствуясь материальной выгоды <i>Motivated by material profit</i>	136	84	63	64	71
Contra copiilor și tinerilor Против детей и молодежи <i>Against children and young people</i>	266	243	250	236	243
Mediu urban/Городская местность/Urban area					
Total infracțiuni Всего преступлений <i>Total crimes</i>	17934	17460	15672	15420	16412
inclusiv/в том числе/ of which:					
Infracțiuni împotriva persoanelor Преступления против личности <i>Offenses against persons</i>	3476	3423	3299	3352	3256
din ele/из них/of which:					
Motivate prin profit material Руководствуясь материальной выгоды <i>Motivated by material profit</i>	34	26	13	23	21

	2004	2005	2006	2007	2008
Contra copiilor și tinerilor Против детей и молодежи <i>Against children and young people</i>	101	101	101	80	119
Mediu rural/Сельская местность/Rural area					
Total infracțiuni Всего преступлений <i>Total crimes</i>	10912	10135	9095	8942	8376
din ele/из них/of which:					
Infracțiuni împotriva persoanelor Преступления против личности <i>Offenses against persons</i>	2640	2483	2354	2465	2528
din ele/из них/of which:					
Motivate prin profit material Руководствуясь материальной выгоды <i>Motivated by material profit</i>	102	58	50	41	50
Contra copiilor și tinerilor Против детей и молодежи <i>Against children and young people</i>	165	142	149	156	124

3.7 Numărul infracțiunilor înregistrate la 100 mii populație, pe medii

Число зарегистрированных преступлений на 100 тыс. населения, по месту жительства
Number of recorded crimes per 100 thous. inhabitants, by area



3.8 Numărul persoanelor care au comis infracțiuni

Число лиц совершивших преступления
Number of people who committed crimes

	2000	2001	2002	2003	2004	2005	2006	2007	2008
Numărul persoanelor care au comis infracțiuni Число лиц совершивших преступления <i>Number of people who committed crimes</i>	20144	16695	18789	16598	18071	17878	17372	15301	12904
din care/в том числе/of which:									
minori sau cu participarea lor несовершеннолетние или с их участием <i>by minors or with their participation</i>	3032	2629	2929	2599	3187	2612	2160	1815	1554

	2000	2001	2002	2003	2004	2005	2006	2007	2008
persoane care au săvârșit anterior infracțiuni лица, ранее совершившие преступления <i>by persons previously committed crimes</i>	1836	1614	1909	2233	2004	1553	1279	1103	551
în grup в группе <i>in group</i>	4404	3457	3344	2364	3307	2879	2854	2046	1477
în stare de ebrietate в состоянии алкогольного опьянения <i>in drunk state</i>	1535	1403	1919	1370	951	737	672	399	224

3.9 Numărul persoanelor care au săvârșit infracțiuni, după tipul infracțiunii

Число лиц, совершивших преступления, по видам преступлений

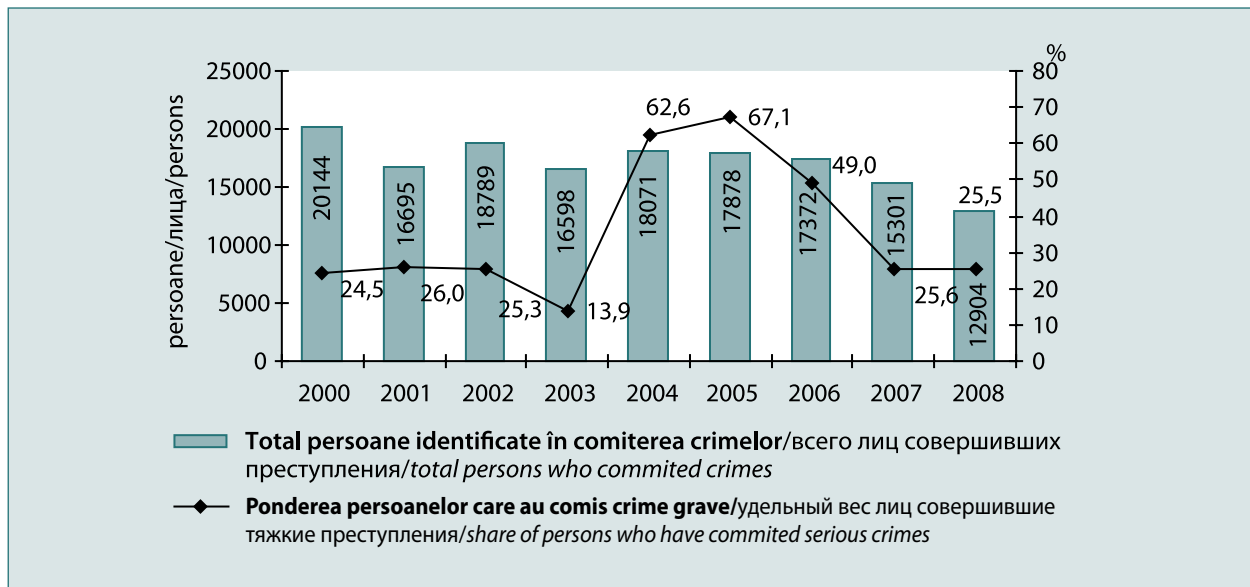
Number of persons who committed crimes, by type of crimes

	2000	2001	2002	2003	2004	2005	2006	2007	2008
Persoane care au comis crime Лица, совершившие преступления <i>Persons who committed crimes</i>	20144	16695	18789	16598	18071	17878	17372	15301	12904
inclusiv/в том числе/of which:									
Omor Убийство <i>Homicide</i>	417	340	358	308	263	254	252	204	159
Vătămare intenționată gravă Тяжкое телесное повреждение <i>Premeditated severe injuries</i>	375	262	248	242	282	326	333	366	305
Viol Изнасилование <i>Rape</i>	215	144	159	167	255	227	211	209	201
Furt Кража <i>Theft</i>	11890	9908	10242	9666	8278	9383	6858	5701	4799
Jaf și tâlhării Грабеж и разбой <i>Robberies and burglaries</i>	1517	1248	1384	1040	1184	1213	1085	957	972
Infracțiuni legate de narcomanie Преступления связанные с наркотиками <i>Drug related crimes</i>	1749	1415	1939	1655	1681	1854	1778	1788	1696
Huliganism Хулиганство <i>Hooliganism</i>	796	777	1079	926	846	830	768	744	518

3.10 Persoane care au comis infracțiuni grave²

Лица совершившие тяжкие преступления

Persons who committed grave crimes



3.11 Persoane care au comis infracțiuni, pe principale tipuri de infracțiuni și mediu de reședință

Лица, совершившие преступления, по основным видам преступлений и месту жительства

Persons who committed crimes, by type of crimes and residence area

	2000	2001	2002	2003	2004	2005	2006	2007	2008
Total/Vcero/Total									
Total/Vcero/Total	20144	16695	18789	16598	18071	17878	17372	15301	12904
inclusiv/ в том числе/of which:									
Omor Убийство Homicide	417	340	358	308	263	254	252	204	159
Vătămare intenționată Умышленное повреждение Premeditated injuries	1028	793	943	677	792	961	980	1061	934
Viol Изнасилование Rape	215	144	159	167	255	227	211	209	201
Furt Кража Theft	11890	9908	10242	9666	8278	9383	6858	5701	4799
Jaf și tilhării Грабежи и разбои Robberies and burglaries	1517	1248	1384	1040	1184	1213	1085	957	972
Huliganism Хулиганство Hooliganism	796	777	1079	926	846	830	768	744	518
Infracțiuni legate de droguri Преступления связанные с наркотиками Drug related crimes	1749	1415	1939	1655	1681	1854	1778	1788	1696

3. INFRACȚIUNI ÎNREGISTRATE ȘI PERSOANE CARE AU SAVÎRȘIT INFRACȚIUNI
ЗАРЕГИСТРИРОВАННЫЕ ПРЕСТУПЛЕНИЯ И ЛИЦА СОВЕРШИВШИЕ ПРЕСТУПЛЕНИЯ
CRIMES AND PERSONS REGISTERED HAVE COMMITTED CRIMES

² Cu punerea în aplicare din 12.06.2003 a Codului Penal redacția din 18.04.2002 s-au modificat categoriile de clasificare a infracțiunilor după gravitate с введением в действие с 12.06.2003 г. Уголовного Кодекса редакции 18.04.2002, изменились классификация категории тяжких преступлений Upon implementation of Criminal Code starting from 12.06.2003, edition from 18.04.2002, the classification of grave crime categories has been changed

	2000	2001	2002	2003	2004	2005	2006	2007	2008
Mediu urban/Городская местность/Urban area									
Total/Всего/Total	9544	7952	8540	7590	8758	8704	10387	9193	6747
inclusiv/ в том числе/of which:									
Omor Убийство <i>Homicide</i>	157	162	146	132	97	110	135	101	70
Vătămare intenționată Умышленное повреждение <i>Premeditated injuries</i>	327	278	303	206	247	308	416	373	300
Viol Изнасилование <i>Rape</i>	66	31	45	50	69	74	84	83	64
Furt Кража <i>Theft</i>	3712	3155	3134	4652	3149	4610	3534	3203	2432
Jaf și tilhării Грабежи и разбои <i>Robberies and burglaries</i>	928	779	851	642	805	801	818	721	656
Huliganism Хулиганство <i>Hooliganism</i>	254	287	297	269	274	279	324	307	180
Infrațiuni legate de droguri Преступления связанные с наркотиками <i>Drug related crimes</i>	1516	1131	1460	1193	1233	1361	1360	1325	986
Mediu rural/Сельская местность/Rural area									
Total/Всего/Total	10600	8743	10249	9008	9312	9174	6985	6108	6157
inclusiv/ в том числе/of which:									
Omor Убийство <i>Homicide</i>	260	178	212	176	166	144	117	103	89
Vătămare intenționată Умышленное повреждение <i>Premeditated injuries</i>	701	515	640	471	545	653	564	688	634
Viol Изнасилование <i>Rape</i>	149	113	114	117	186	153	127	126	137
Furt Кража <i>Theft</i>	8178	6753	7108	5014	5128	4773	3324	2498	2367
Jaf și tilhării Грабежи и разбои <i>Robberies and burglaries</i>	589	469	533	398	379	422	267	236	316
Huliganism Хулиганство <i>Hooliganism</i>	542	490	782	657	572	551	444	437	338
Infrațiuni legate de droguri Преступления связанные с наркотиками <i>Drug related crimes</i>	233	284	479	462	448	493	418	463	710

3.12 Persoane care au săvârșit infracțiuni la 100 mii populație

Лица совершившие преступления на 100 тыс. населения

Persons who committed crimes per 100 thous. population



3.13 Persoane care au comis infracțiuni, pe grupe de vîrstă, sex și medii de reședință

Лица, совершившие преступления, по возрасту, полу и месту жительства
Persons who committed crimes, by age group, sex and residence area

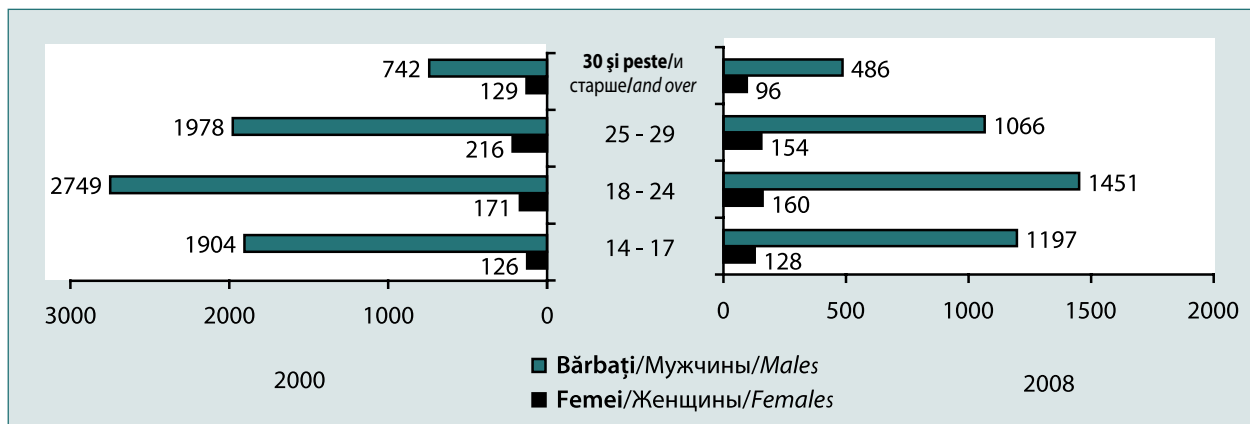
persoane/человек/persons

	2000	2001	2002	2003	2004	2005	2006	2007	2008
Total/Bcero/Total									
Total/Bcero/Total	20144	16695	18789	16598	18071	17878	17372	15301	12904
inclusiv/в том числе/of which:									
14-17 ani/лет/years									
Femei/Женщины/ <i>Females</i>	183	139	189	246	242	252	187	135	145
Bărbați/Мужчины/ <i>Males</i>	2849	2490	2740	2473	2945	2360	1973	1681	1409
18-24 ani/лет/years									
Femei/Женщины/ <i>Females</i>	373	314	406	376	420	500	480	382	388
Bărbați/Мужчины/ <i>Males</i>	6158	4959	5289	4829	5316	5264	5021	4412	3635
25-29 ani/лет/years									
Femei/Женщины/ <i>Females</i>	295	229	259	239	230	239	279	195	232
Bărbați/Мужчины/ <i>Males</i>	2671	2122	2394	2234	2295	2558	3310	3152	1657
30 și peste/и старше/and over									
Femei/Женщины/ <i>Females</i>	1326	1178	1447	1172	1157	1108	1304	1158	1035
Bărbați/Мужчины/ <i>Males</i>	6289	5264	6065	5039	5464	5597	5818	5186	4403
Mediu urban/Городская местность/Urban area									
Total/Bcero/Total	9544	7952	8540	7590	8758	8704	10387	9193	6747
inclusiv/в том числе/of which:									
14-17 ani/лет/years									
Femei/Женщины/ <i>Females</i>	110	75	96	138	115	127	115	92	99
Bărbați/Мужчины/ <i>Males</i>	1325	1187	1177	982	1220	932	1029	962	747
18-24 ani/лет/years									
Femei/Женщины/ <i>Females</i>	240	206	251	204	241	329	364	283	251
Bărbați/Мужчины/ <i>Males</i>	3122	2429	2557	2185	2752	2650	3031	2669	1966
25-29 ani/лет/years									
Femei/Женщины/ <i>Females</i>	171	128	140	135	157	148	198	132	163
Bărbați/Мужчины/ <i>Males</i>	1258	1003	1175	1068	1210	1380	2485	2415	964
30 și peste/и старше/and over									
Femei/Женщины/ <i>Females</i>	706	626	682	530	582	558	732	654	441
Bărbați/Мужчины/ <i>Males</i>	2612	2298	2462	2358	2480	2580	3433	2986	2116
Mediu rural/Сельская местность/Rural area									
Total/Bcero/Total	10600	8743	10249	9008	9312	9174	6985	6108	6157
inclusiv/в том числе/of which:									
14-17 ani/лет/years									
Femei/Женщины/ <i>Females</i>	73	64	93	108	127	125	72	43	46
Bărbați/Мужчины/ <i>Males</i>	1524	1303	1563	1491	1725	1428	944	719	662
18-24 ani/лет/years									
Femei/Женщины/ <i>Females</i>	133	108	155	172	179	171	116	99	137
Bărbați/Мужчины/ <i>Males</i>	3036	2530	2732	2644	2564	2614	1990	1743	1669
25-29 ani/лет/years									
Femei/Женщины/ <i>Females</i>	124	101	119	104	73	91	81	63	69
Bărbați/Мужчины/ <i>Males</i>	1413	1119	1219	1166	1085	1178	825	737	693
30 și peste/и старше/and over									
Femei/Женщины/ <i>Females</i>	620	552	765	642	575	550	572	504	594
Bărbați/Мужчины/ <i>Males</i>	3677	2966	3603	2681	2984	3017	2385	2200	2287

3.14 Persoane care au comis infracțiuni, pe grupe de vîrstă și sex, la 100 mii populație

Лица совершившие преступления, по возрасту и полу, на 100 тыс. населения

Persons who committed crimes, by age group and sex, per 100 thous. population



3.15 Numărul femeilor care au comis infracțiuni

Число женщин, совершивших преступления

The number of women, who committed crimes

	2000	2001	2002	2003	2004	2005	2006	2007	2008
Femei care au comis infracțiuni Женщины совершившие преступления <i>Women who committed crimes</i>	2177	1860	2291	1945	2049	2099	2250	1870	1800
inclusiv/ в том числе/of which:									
Omor Убийство <i>Homicide</i>	41	25	41	28	29	26	28	21	14
Vătămare intenționată gravă Тяжкое телесное повреждение <i>Premeditated severe injuries</i>	33	27	28	21	27	27	68	24	30
Furt Кража <i>Theft</i>	969	917	1078	1093	775	1014	648	563	517
Escrocherii Мошеничество <i>Scams</i>	53	49	65	94	173	181	95	120	56
Tilhării Разбои <i>Burglaries</i>	16	12	12	10	7	8	1	4	3
Jaf Грабежи <i>Robberies</i>	47	40	46	31	31	50	34	23	26
Huliganism Хулиганство <i>Hooliganism</i>	24	27	46	44	35	26	19	27	32
Infracțiuni legate de droguri Преступления связанные с наркотиками <i>Drug related crimes</i>	329	325	408	313	240	256	361	355	468
Mită Взятничество <i>Bribery</i>	19	10	9	11	5	3	14	48	9
Pondereea femeilor în total persoane care au comis infracțiuni Удельный вес женщин в общем числе лиц, совершивших преступления <i>Share of females in the total number of persons, who committed crimes</i>	10,8	11,1	12,2	11,7	11,3	11,7	12,9	12,2	13,9

3.16 Rata infracționalității la 100 mii femei

Уровень преступности на 100 тыс. женщин

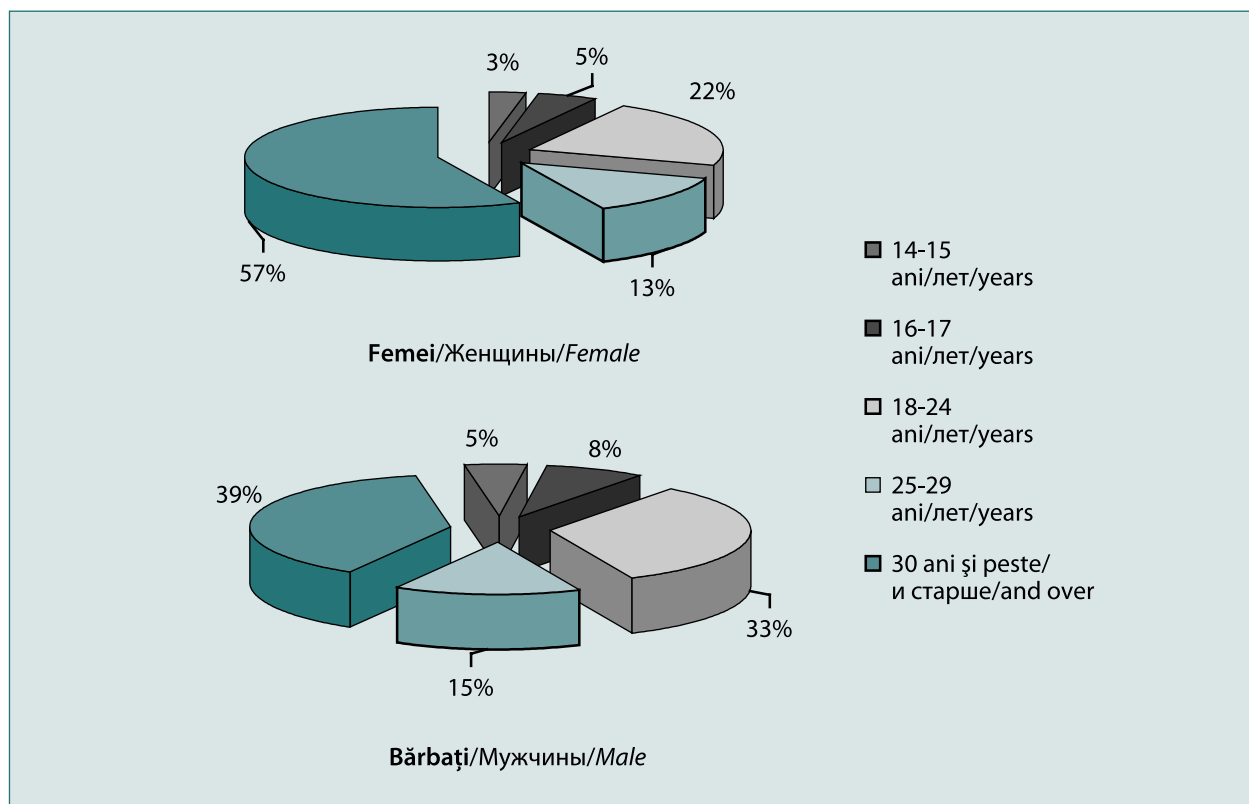
Crime rate per 100 thous. women



3.17 Distribuția femeilor și bărbaților care au comis infracțiuni, pe grupe de vîrstă în anul 2008

Распределение женщин и мужчин, совершивших преступления, по возрасту в 2008 году

Distribution of women and men who committed crimes, by age group in 2008



3.18 Numărul persoanelor care au comis infracțiuni, pe vîrstă

Численность лиц, совершивших преступления, по возрасту

Number of persons, who committed crimes, by age

persoane/человек/persons

	2006	2007	2008
Total/Всего/Total	17372	15301	12904
inclusiv în vîrstă, ani: в том числе, в возрасте, лет: of which, by age, years:			
14-17	2160	1814	1554
18-24	5501	4793	4023
25-29	2589	2346	1889
30 și peste/и старше/and over	7122	6348	5438
pe unele categorii de infracțiuni / по отдельным видам преступлений/by some types of crime			
Contra securității publice și a ordinii publice Против общественной безопасности и общественного порядка <i>Against public security and public order</i>			
14-17	111	114	81
18-24	632	649	486
25-29	286	250	236
30 și peste/и старше/and over	726	714	644
Contra vieții și sănătății persoanei Против жизни и здоровья личности <i>Against life and health of the person</i>			
14-17	52	68	41
18-24	313	335	270
25-29	182	167	155
30 și peste/и старше/and over	685	716	640
Contra patrimoniului Против собственности <i>Against property</i>			
14-17	1792	1468	1263
18-24	3139	2433	2266
25-29	1235	1103	858
30 și peste/и старше/and over	3064	2445	1933
Contra sănătății publice și convețuirii sociale Против общественного здоровья и общежития <i>Against public health and social coexistence</i>			
14-17	84	48	48
18-24	668	604	442
25-29	397	423	330
30 și peste/и старше/and over	928	994	1128
În sfera economică Экономические <i>In the field of economy</i>			
14-17			
18-24	26	23	17
25-29	54	44	24
30 și peste/и старше/and over	391	301	163
În domeniul transporturilor В области транспорта <i>In the field of transport</i>			
14-17	49	49	56
18-24	266	336	255
25-29	140	163	122
30 și peste/и старше/and over	346	395	329

3.19 Persoane care au comis infracțiuni, pe principalele tipuri de infracțiuni, grupe de vîrstă și sex

Лица, совершившие преступления, по основным видам преступлений, возрасту и полу
Persons who committed crimes, by type of offenses, age group and sex

	2000	2001	2002	2003	2004	2005	2006	2007	2008
Total/Всего/Total	20144	16695	18789	16598	18071	17878	17372	15301	12904
Omor/Убийство/Homicide									
14-17 ani/лет/years									
Femei/Женщины/Females	5	1	1	1	-	1	-	-	-
Bărbați/Мужчины/Males	19	16	16	24	13	19	11	15	11
18-24 ani/лет/years									
Femei/Женщины/Females	4	7	4	6	6	1	6	4	3
Bărbați/Мужчины/Males	126	97	92	72	67	64	45	37	35
25-29 ani/лет/years									
Femei/Женщины/Females	7	3	5	3	3	6	3	2	3
Bărbați/Мужчины/Males	53	45	46	39	30	28	44	31	17
30 și peste/и старше/and over									
Femei/Женщины/Females	25	14	31	22	20	18	19	15	8
Bărbați/Мужчины/Males	178	157	163	164	124	117	124	100	82
Jafuri/Грабежи/Robbery									
14-17 ani/лет/years									
Femei/Женщины/Females	13	6	9	8	8	11	8	5	7
Bărbați/Мужчины/Males	225	195	225	163	203	181	163	183	150
18-24 ani/лет/years									
Femei/Женщины/Females	16	12	10	8	11	24	11	9	8
Bărbați/Мужчины/Males	464	392	464	336	388	444	424	334	357
25-29 ani/лет/years									
Femei/Женщины/Females	4	4	3	4	1	3	4	1	3
Bărbați/Мужчины/Males	142	106	135	127	115	133	113	107	97
30 și peste/и старше/and over									
Femei/Женщины/Females	14	18	24	12	11	12	11	8	8
Bărbați/Мужчины/Males	167	146	170	165	180	187	160	120	146
Furt/Кражи/Theft									
14-17 ani/лет/years									
Femei/Женщины/Females	125	103	150	201	203	215	148	113	110
Bărbați/Мужчины/Males	2038	1843	1969	1631	2098	1713	1389	1094	930
18-24 ani/лет/years									
Femei/Женщины/Females	163	143	187	184	170	206	185	169	162
Bărbați/Мужчины/Males	3125	2454	2360	1977	2415	2216	2181	1677	1493
25-29 ani/лет/years									
Femei/Женщины/Females	108	101	96	88	68	63	75	65	68
Bărbați/Мужчины/Males	1210	971	954	800	936	935	851	768	553
30 și peste/и старше/and over									
Femei/Женщины/Females	331	313	370	287	334	276	240	216	177
Bărbați/Мужчины/Males	2622	2128	2195	1863	2053	2003	1589	1599	1306
Tilhării/Разбои/Burglaries									
14-17 ani/лет/years									
Femei/Женщины/Females	6	2	3	2	3	-	-	-	-
Bărbați/Мужчины/Males	68	56	41	41	39	32	27	24	27
18-24 ani/лет/years									

	2000	2001	2002	2003	2004	2005	2006	2007	2008
Femei/Женщины/ <i>Females</i>	5	4	5	5	3	8	-	1	2
Bărbați/Мужчины/ <i>Males</i>	224	183	169	101	129	109	95	96	88
25-29 ani/лет/years									
Femei/Женщины/ <i>Females</i>	2	2	1	-	-	-	1	-	-
Bărbați/Мужчины/ <i>Males</i>	80	60	59	52	33	36	21	34	37
30 și peste/и старше/and over									
Femei/Женщины/ <i>Females</i>	3	4	3	3	1	1	-	3	1
Bărbați/Мужчины/ <i>Males</i>	86	58	63	47	59	39	44	32	41
Huliganism/Хулиганство/Hooliganism									
14-17 ani/лет/years									
Femei/Женщины/ <i>Females</i>	1	2	3	11	5	4	-	2	3
Bărbați/Мужчины/ <i>Males</i>	115	89	153	122	127	93	85	75	52
18-24 ani/лет/years									
Femei/Женщины/ <i>Females</i>	5	5	5	6	4	10	9	5	7
Bărbați/Мужчины/ <i>Males</i>	332	326	458	403	344	365	340	322	210
25-29 ani/лет/years									
Femei/Женщины/ <i>Females</i>	2	2	9	5	8	1	1	5	5
Bărbați/Мужчины/ <i>Males</i>	116	126	168	146	124	137	122	111	83
30 și peste/и старше/and over									
Femei/Женщины/ <i>Females</i>	16	18	29	22	18	11	9	12	17
Bărbați/Мужчины/ <i>Males</i>	208	209	254	253	216	209	202	212	141

3.20 Numărul persoanelor apte de muncă, dar fără ocupație, care au comis infracțiuni

Численность неработающих лиц, в трудоспособном возрасте, совершившие преступления

Number of unemployed persons in working age, who committed crimes

persoane/человек/persons

	2000	2001	2002	2003	2004	2005	2006	2007	2008
Total / Всего / Total	16546	13883	15556	14122	15582	15049	13230	12006	10770
pe unele categorii de infracțiuni / по отдельным видам преступлений/by some types of crime:									
Omor Убийство <i>Homicide</i>	349	299	307	270	237	210	201	174	141
Vătămări intenționate grave Тяжкие телесные повреждения <i>Premeditated severe injuries</i>	312	218	213	210	253	283	268	298	259
Viol Изнасилование <i>Rape</i>	198	129	150	144	239	200	180	163	172
Jafuri Грабежи <i>Robberies</i>	910	784	933	720	836	898	761	653	695
Furturi Кражи <i>Theft</i>	8369	7038	7188	6818	7395	6513	5532	4752	4162
Tilhării Разбои <i>Burglaries</i>	424	345	298	221	244	194	163	158	176
Huliganism Хулиганство <i>Hooliganism</i>	682	676	947	802	744	702	583	550	424
Infracțiuni legate de droguri Преступления связанные с наркотиками <i>Drug related crimes</i>	1583	1260	1633	1415	1474	1629	1410	1475	1382

3.21 Persoane decedate în urma infracțiunilor înregistrate

Лица, погибшие в результате зарегистрированных преступлений

Deceased persons as a result of crimes recorded

persoane/человек/persons

	2004	2005	2006	2007	2008
Total / <i>Всего / Total</i>	662	627	521	564	599
inclusiv/ <i>в том числе/of which:</i>					
Exceptional grave Особо тяжкие <i>Exceptionally grave</i>	107	108	102	84	106
Deosebit grave Чрезвычайно тяжкие <i>Most serious</i>	146	126	90	85	93
Grave Тяжкие <i>Grave</i>	370	373	303	363	358
Puțin grave Менее тяжкие <i>Less serious</i>	36	19	22	28	36
Ușoare Легкие <i>Light</i>	3	1	4	4	6

INFRAȚIONALITATEA JUVENILĂ



ДЕТСКАЯ ПРЕСТУПНОСТЬ



JUVENILE CRIMINALITY

4

4.1 Numărul infracțiunilor săvârșite

Число совершенных преступлений

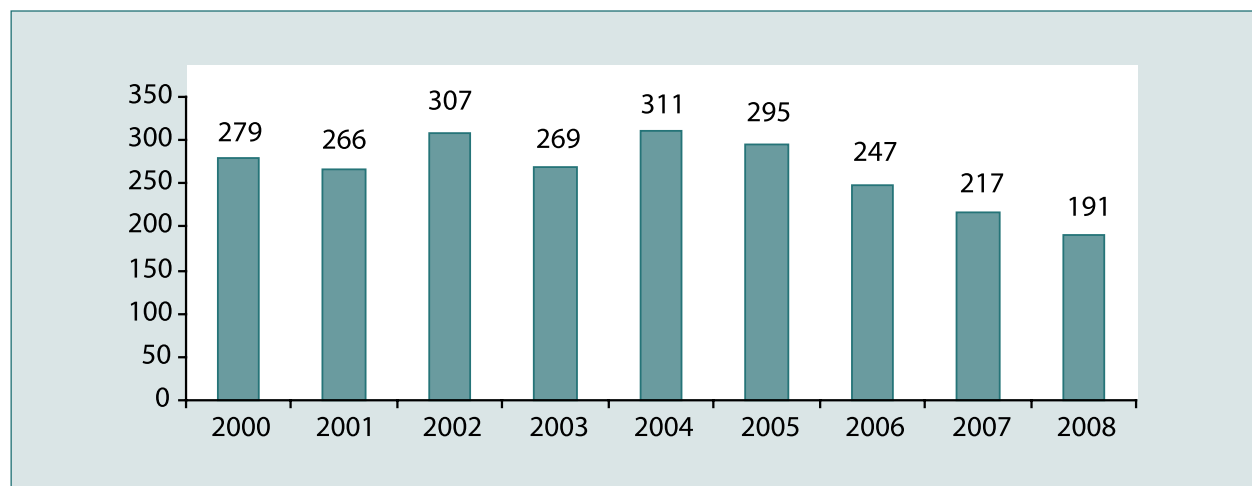
Number of committed crimes

	2000	2001	2002	2003	2004	2005	2006	2007	2008
Total infracțiuni Всего преступлений <i>Total crimes</i>	38267	37830	36302	32984	28846	27595	24767	24362	24788
Infracțiuni săvârșite de minori Преступления, совершённые несовершеннолетними <i>Crimes committed by minors</i>	2928	2684	2976	2508	2780	2538	2087	1770	1502
inclusiv/в том числе/of which:									
de către fete/девочками/by girls	164	134	157	221	243	285	206	147	172
de către băieți/мальчиками/by boys	2764	2550	2819	2287	2537	2253	1881	1623	1330
Infracțiuni săvârșite/ преступления, совершённые/crimes committed:									
repetat/повторно/repeatedly	542	447	467	328	265	240	189	132	67
în grup/в группе/in groups	1267	1116	952	746	793	572	439	322	255
Sub influența/под воздействием/ under the influence of:									
alcoolului/алкоголя/alcohol	224	154	191	151	79	59	47	37	38
drogurilor/наркотиков/drugs	108	82	88	84	74	71	66

4.2 Infracțiuni săvârșite de minori la 100 mii populație în vîrstă de 0-17 ani

Преступления, совершённые несовершеннолетними,
на 100 тыс. населения в возрасте 0-17 лет

Crimes committed by minors per 100 thous. population aged of 0-17 years



4.3 Infrațiuni săvârșite de minori, pe sexe

Преступления, совершённые подростками, по полу
Crimes committed by minors, by sex



4.4 Ponderea infracțiunilor săvârșite de minori în total infracțiuni

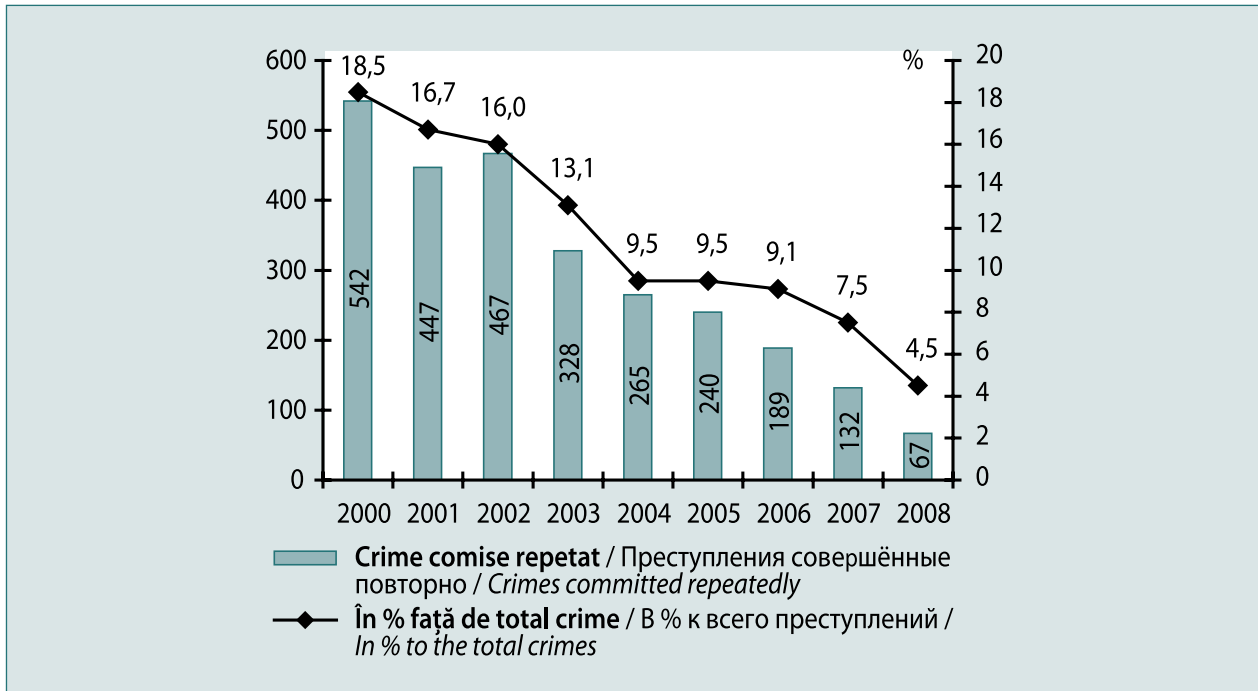
Удельный вес преступлений, совершённых несовершеннолетними_в всего преступлений
Share of crimes committed by minors in the total number of crimes

procente/проценты/percents

	2000	2001	2002	2003	2004	2005	2006	2007	2008
Ponderea infracțiunilor săvârșite de minori în total infracțiuni Удельный вес преступлений, совершённых несовершеннолетними всего преступлений Share of crimes committed by minors in the total number of crimes	7,7	7,1	8,2	7,6	9,6	9,2	8,4	7,3	6,1
inclusiv/ в том числе/of which:									
omor убийство homicide	4,4	3,4	3,3	4,8	4,0	6,3	3,5	5,1	5,2
vătămări intenționate grave тяжкие телесные повреждения premeditated severe injuries	3,8	2,8	2,6	3,4	3,9	3,3	3,4	3,9	2,9
viol изнасилование rape	6,5	7,4	7,5	7,8	8,3	8,2	9,7	8,5	9,8
furt кражи theft	10,4	10,1	12,2	12,6	16,4	16,5	16,1	12,9	10,4
jaf грабежи robbery	9,3	7,9	10,3	10,2	13,4	14,0	14,4	15,9	11,7
tîlhării разбои burglaries	11,6	9,3	9,4	10,9	13,9	15,9	20,4	11,1	15,4
huliganism хулиганство hooliganism	7,1	6,4	6,2	7,7	8,4	8,5	8,1	7,1	6,7
crime legate de droguri преступления, связанные с наркотиками drug related crimes	5,3	4,3	3,6	3,5	3,4	3,4	3,4	1,7	1,2

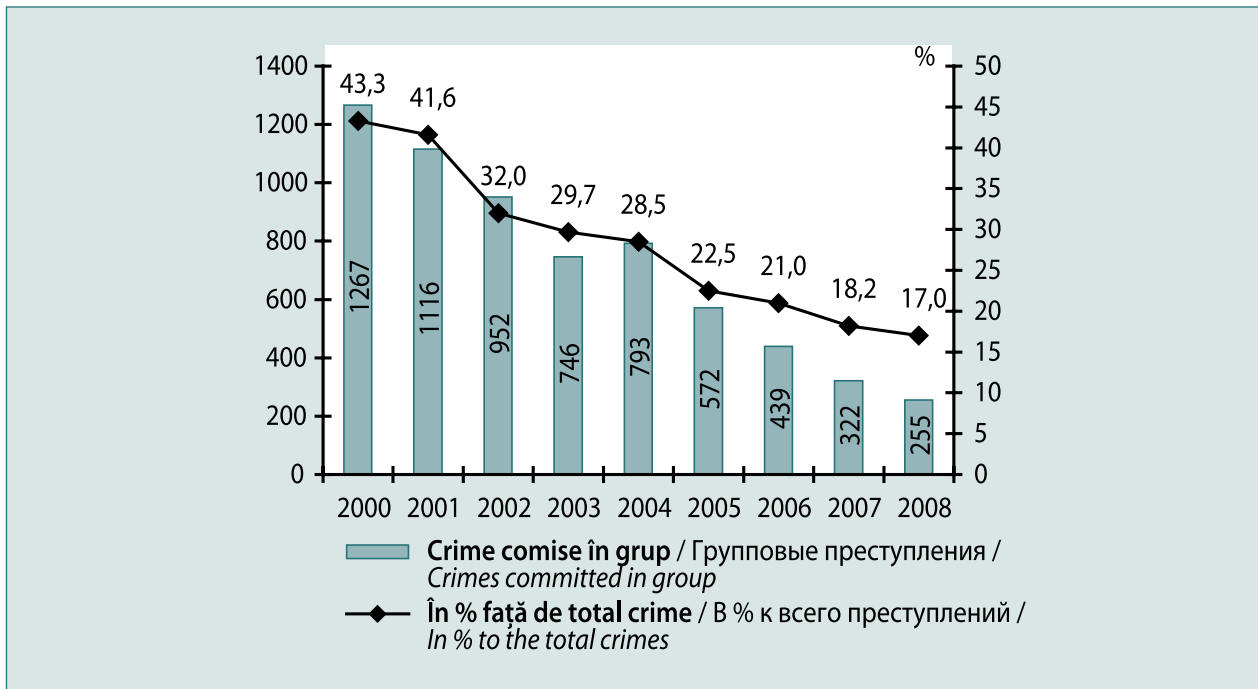
4.5 Infracțiuni săvârșite de minori repetat

Преступления, совершённые несовершеннолетними повторно
Crimes committed repeatedly, by minors



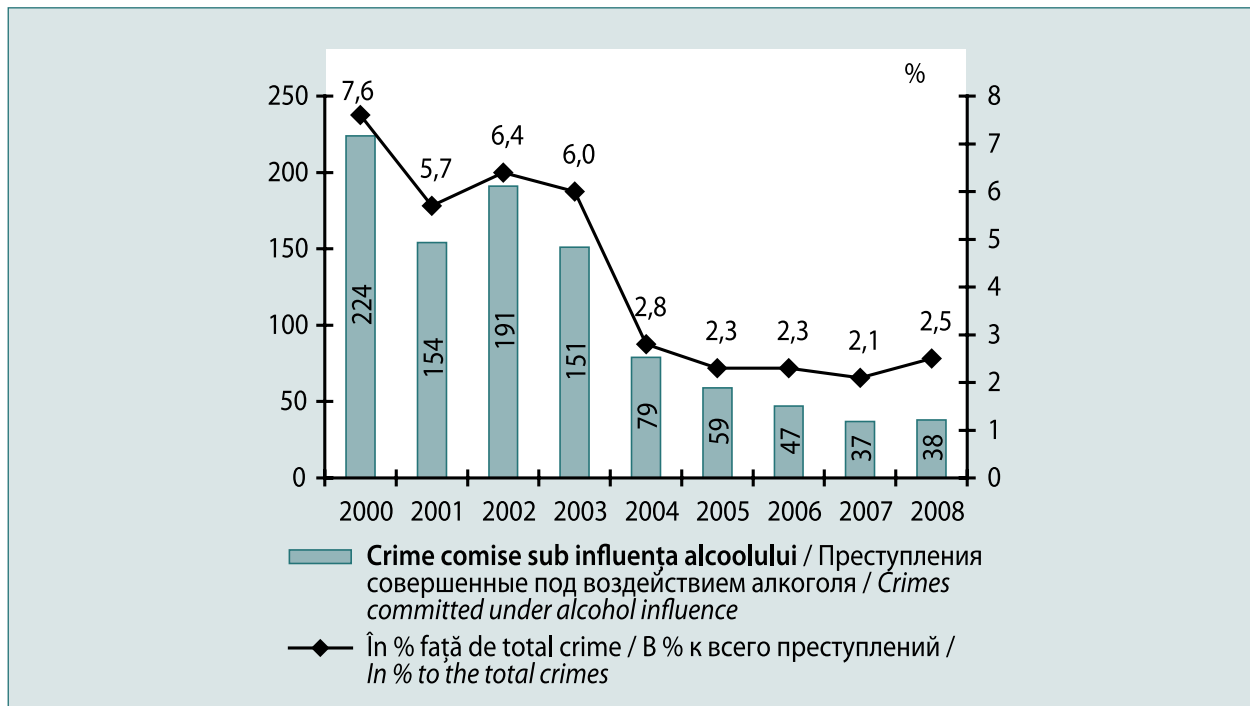
4.6 Infracțiuni săvârșite de minori în grup

Преступления, совершённые несовершеннолетними в группах
Crimes committed in groups, by minors



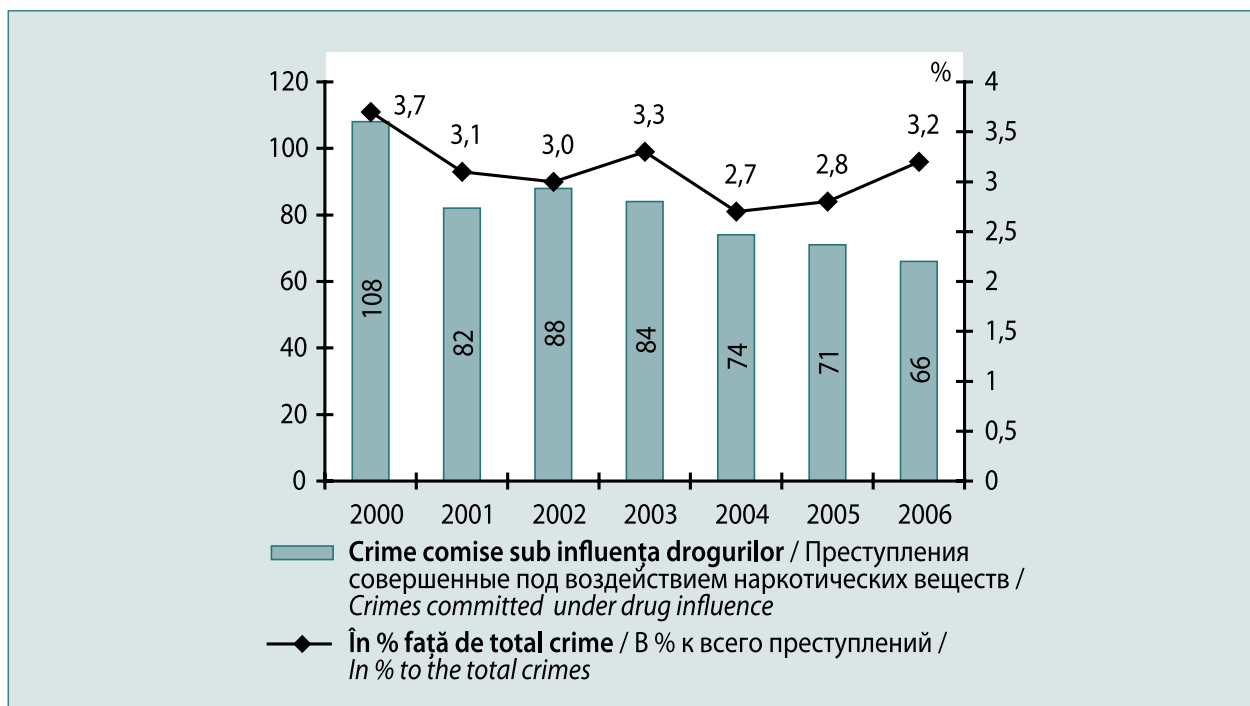
4.7 Infracțiuni săvârșite de minori sub influența alcoolului

Преступления, совершённые подростками под воздействием алкоголя
Crimes committed, by minors under alcohol influence



4.8 Infracțiuni săvârșite de minori sub influența drogurilor

Преступления, совершённые подростками под воздействием наркотических веществ
Crimes committed, by minors under drug influence



4.9 Minori care au comis infracțiuni

Несовершеннолетние, совершившие преступления

Minors who committed crimes

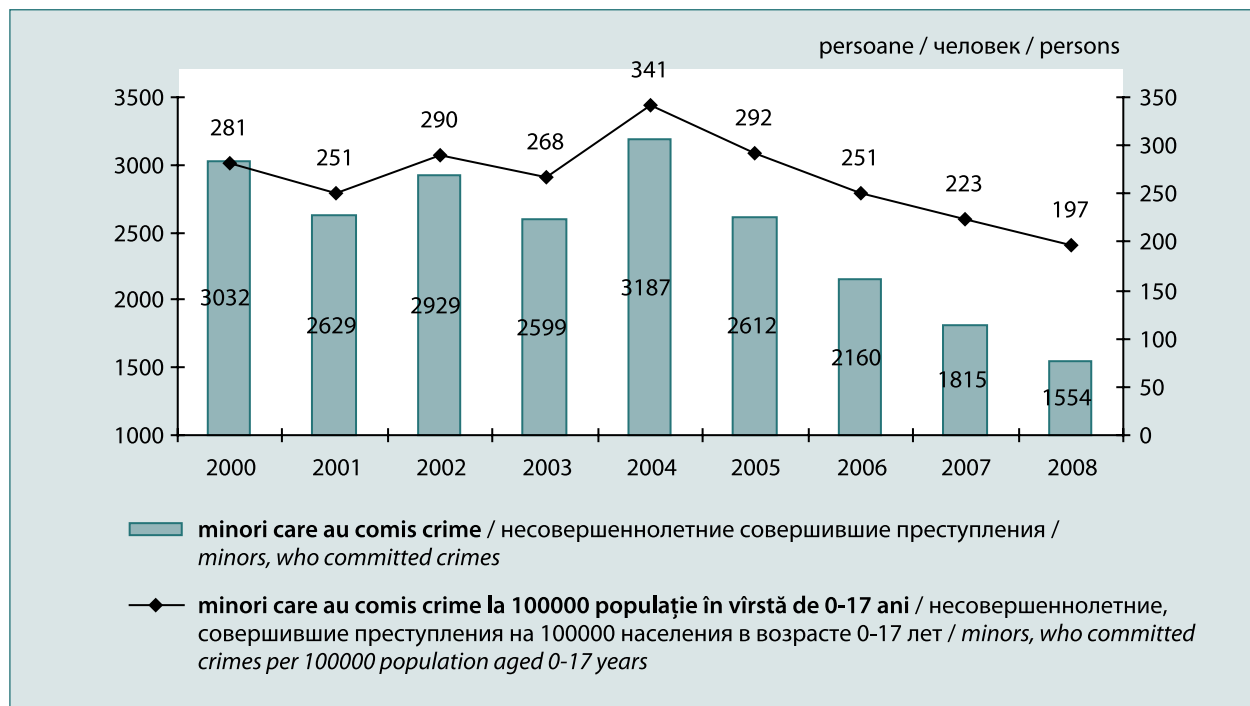
persoane/человек/persons

	2000	2001	2002	2003	2004	2005	2006	2007	2008
Total / Всего / Total	3032	2629	2929	2599	3187	2612	2160	1815	1554
inclusiv după tipuri de infracțiuni/из них по видам преступлений/of which by types of crime:									
omor убийство <i>homicide</i>	22	17	17	24	13	20	11	15	11
vătămări intenționate grave тяжкие телесные повреждения <i>premeditated severe injuries</i>	19	14	21	19	42	45	41	22	8
viol изнасилование <i>rape</i>	26	21	26	31	44	19	24	28	25
furt кражи <i>theft</i>	2163	1945	2119	1758	2301	1928	1537	1207	1040
jaf грабежи <i>robberies</i>	238	201	234	164	211	192	171	188	157
tilhării разбои <i>burglaries</i>	74	58	44	43	42	32	27	24	27
huliganism хулиганство <i>hooliganism</i>	116	91	156	128	132	97	85	77	55
crime legate de droguri преступления, связанные с наркотиками <i>drug related crimes</i>	185	98	115	93	105	74	78	43	30
alte/другие/other	189	184	197	339	297	205	186	211	201
În % față de total minori care au comis infracțiuni									
В % к общему числу несовершеннолетних совершивших преступления <i>In % to the total number of minors who committed crimes</i>									
omor убийство <i>homicide</i>	0,7	0,6	0,6	0,9	0,4	0,8	0,5	0,8	0,7
vătămări intenționate grave тяжкие телесные повреждения <i>premeditated severe injuries</i>	0,6	0,5	0,7	0,7	1,3	1,7	1,9	1,2	0,5
viol изнасилование <i>rape</i>	0,9	0,8	0,9	1,2	1,4	0,7	1,1	1,5	1,6
furt кражи <i>theft</i>	71,3	74,0	72,3	67,6	72,2	73,8	71,2	66,5	66,9
jaf грабежи <i>robberies</i>	8,0	7,6	8,0	6,3	6,6	7,4	7,9	10,4	10,1
tilhării разбои <i>burglaries</i>	2,4	2,2	1,5	1,7	1,3	1,2	1,3	1,3	1,7
huliganism хулиганство <i>hooliganism</i>	3,8	3,5	5,3	4,9	4,1	3,7	3,9	4,2	3,5
crime legate de droguri преступления, связанные с наркотиками <i>drug related crimes</i>	6,1	3,7	4,0	3,6	3,3	2,8	3,6	2,4	1,9
alte/другие/others	6,2	7,0	6,7	13,0	9,3	7,8	8,6	11,6	12,9

4.10 Minori care au comis infracțiuni

Несовершеннолетние, совершившие преступления

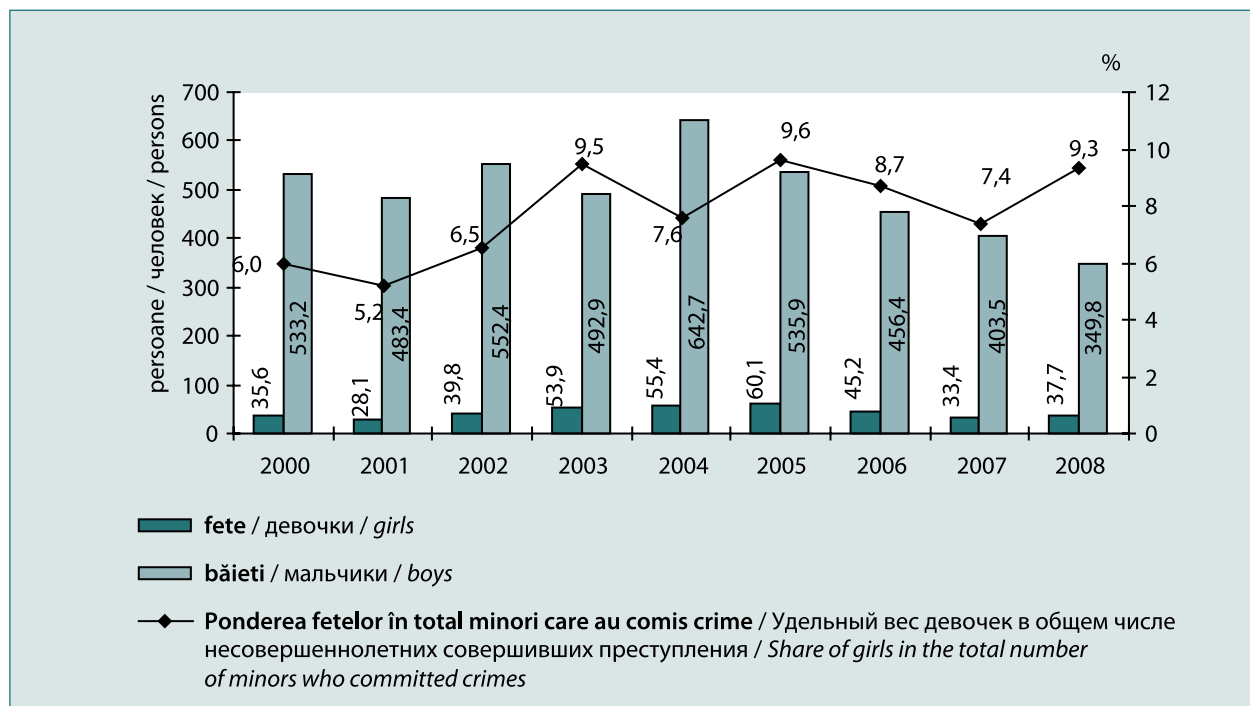
Minors who committed crimes



4.11 Minori care au comis infracțiuni, pe sexe la 100 mii populație

Несовершеннолетние совершившие преступления, по полу на 100 тыс. населения

Minors who committed crimes, by sex per 100 thous. population



4.12 Ponderea minorilor în numărul total de persoane care au comis infracțiuni

Удельный вес несовершеннолетних в общем числе лиц, совершивших преступления

Share of minors in the total number of persons, who committed crimes

procente / проценты / percentage

	2000	2001	2002	2003	2004	2005	2006	2007	2008
Total / Всего / Total	15,1	15,7	15,6	15,7	17,6	14,6	12,4	11,9	12,0
inclusiv pe unele tipuri de infracțiuni: из них, по отдельным видам преступлений: of which, by some types of crime:									
omor убийство homicide	5,8	5,0	5,0	7,8	5,0	7,9	4,5	7,4	6,9
vătămări intenționate grave тяжкие телесные повреждения premeditated severe injuries	5,1	5,3	8,5	7,9	6,4	4,6	3,3	6,0	2,6
viol изнасилование rape	12,1	14,6	16,4	18,6	17,3	8,4	11,4	13,4	12,4
tilhării разбои burglaries	15,7	15,7	12,8	17,6	15,7	13,8	14,1	12,6	13,8
jafuri грабежи robberies	22,8	22,9	22,5	20,6	23,0	19,2	19,1	24,5	20,2
furturi кражи thefts	22,3	24,1	25,6	25,6	28,1	25,9	22,4	21,2	21,7
huliganism хулиганство hooliganism	14,6	11,7	14,5	13,8	15,6	11,7	11,1	10,3	10,6
crime legate de droguri преступления, связанные с наркотиками drug related crimes	10,6	7,0	6,0	5,6	6,2	3,9	4,5	2,4	1,8

4.13 Minori care au comis infracțiuni, pe grupe de vîrstă și sex

Несовершеннолетние совершившие преступления по возрасту и полу

Minors who committed crimes, by age group and sex

	2006			2007			2008		
	Total Всего Total	Femei Женщины Females	Bărbați Мужчины Males	Total Всего Total	Femei Женщины Females	Bărbați Мужчины Males	Total Всего Total	Femei Женщины Females	Bărbați Мужчины Males
Total / Всего / Total	2160	187	1973	1815	134	1681	1554	145	1409
inclusiv/в том числе/ of which:									
14-15	835	72	763	755	60	695	571	53	518
16-17	1325	115	1210	1060	74	986	983	92	891
la 100 mii populație / на 100 тыс. жителей / per 100 thous.population									
Minori în vîrstă de 14-17 ani Несовершеннолетние в возрасте 14-17 лет Minors aged 14-17 years	847	149	1520	745	112	1357	672	128	1197
inclusiv/в том числе/ of which:									
14-15	690	121	1240	650	105	1175	517	98	921
16-17	988	175	1773	832	118	1524	814	155	1450

4.14 Minori care au comis infracțiuni după principalele tipuri de infracțiuni și sex

 Несовершеннолетние, совершившие преступления по основным видам преступлений и по полу
Minors who committed crimes by the main types of crime and sex

	2006			2007			2008		
	Total Всего Total	Femei Женщины Females	Bărbați Мужчины Males	Total Всего Total	Femei Женщины Females	Bărbați Мужчины Males	Total Всего Total	Femei Женщины Females	Bărbați Мужчины Males
Total / Всего / Total	2160	187	1973	1815	134	1681	1554	145	1409
inclusiv/в том числе/of which:									
omor убийство <i>homicide</i>	11	-	11	15	-	15	11	-	11
vătămări intenționate grave тяжкие телесные повреждения <i>premeditated severe injuries</i>	41	2	39	22	2	20	8	1	7
viol изнасилование <i>rape</i>	24	-	24	28	-	28	25	-	25
furturi кражи <i>theft</i>	1537	148	1389	1207	113	1094	1040	110	930
jafuri грабежи <i>robberies</i>	171	8	163	188	5	183	157	7	150
tilhării разбой <i>burglaries</i>	27	-	27	24	-	24	27	-	27
huliganism хулиганство <i>hooliganism</i>	85	-	85	77	2	75	55	3	52
infracțiuni legate de droguri преступления, связанные с наркотиками <i>drug related crimes</i>	78	5	73	43	1	42	30	-	30
alte / другие / other	186	24	162	211	11	200	201	24	177
la 100 mii populație/на 100 тыс. жителей/per 100 thous.population									
Total / Всего / Total	255	45	456	223	34	376	197	38	349
inclusiv/в том числе/of which:									
omor убийство <i>homicide</i>	1	-	3	2	-	3	1	-	3
vătămări intenționate grave тяжкие телесные повреждения <i>premeditated severe injuries</i>	5	0,5	9	3	0,5	4	1	0,3	2
viol изнасилование <i>rape</i>	3	-	6	3	-	6	3	-	6
furturi кражи <i>theft</i>	182	36	321	148	28	245	132	29	231

	2006			2007			2008		
	Total Всего Total	Femei Женщины Females	Bărbați Мужчины Males	Total Всего Total	Femei Женщины Females	Bărbați Мужчины Males	Total Всего Total	Femei Женщины Females	Bărbați Мужчины Males
jafuri грабежи <i>robberies</i>	20	2	38	23	1	41	20	2	37
tilhării разбой <i>burglaries</i>	3	-	6	3	-	5	3	-	7
huliganism хулиганство <i>hooliganism</i>	10	-	20	9	0,5	17	7	1	13
infracțiuni legate de droguri преступления, связанные с наркотиками <i>drug related crimes</i>	9	1	17	5	0,3	9	4	-	7
alte / другие / other	22	6	37	26	3	45	25	6	44

4.15 Numărul minorilor care au comis infracțiuni, pe vîrstă

Численность несовершеннолетних, совершивших преступления, по возрасту

Number of minors, who committed crimes, by age

persoane / человек / persons

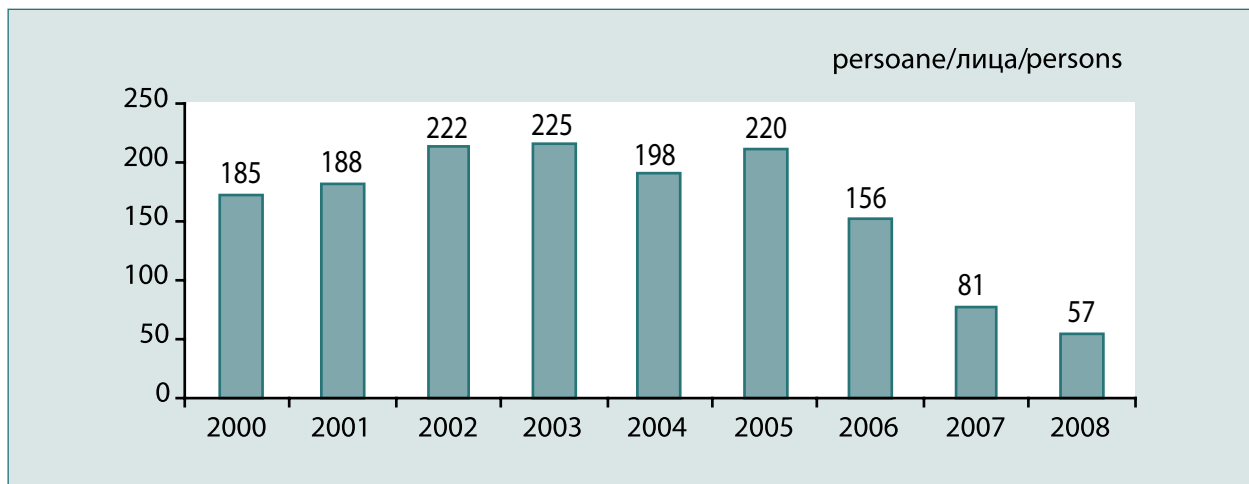
	2000	2001	2002	2003	2004	2005	2006	2007	2008
Minori care au comis infracțiuni									
Несовершеннолетние, совершившие преступления									
<i>Minors who committed crimes</i>									
Total / Всего / Total	3032	2629	2929	2599	3187	2612	2160	1815	1554
inclusiv în vîrstă, ani: в том числе, в возрасте, лет: <i>of which, by age, years:</i>									
14-15	1046	980	1167	1056	1267	1009	835	755	571
16-17	1986	1649	1762	1543	1920	1603	1325	1060	983
Din numărul total al minorilor, pe unele categorii de infracțiuni									
Из общего числа несовершеннолетних, по отдельным видам преступлений									
<i>Out of total number of minors, persons committed crimes, by some types of crime</i>									
Jafuri/Грабежи/Robberies									
14-15	76	59	84	59	71	67	48	84	45
16-17	162	142	150	105	140	124	123	104	112
Furturi/Кражи/Theft									
14-15	887	859	989	846	953	781	691	587	449
16-17	1276	1086	1130	912	1141	993	846	620	591
Tilhării/Разбой/Burglaries									
14-15	24	19	11	13	11	6	7	3	8
16-17	50	39	33	30	31	24	20	21	19
Huliganism/Хулиганство/Hooliganism									
14-15	21	18	39	35	22	16	28	18	9
16-17	95	73	117	93	110	81	57	59	46
Infracțiuni legate de droguri Преступления, связанные с наркотиками <i>Drug related crimes</i>									
14-15	5	1	3	2	-	5	4	5	3
16-17	180	97	112	91	105	69	74	38	27

4.16 Minori condamnați în funcție de infracțiunea săvârșită
 Несовершеннолетние осужденные, по видам преступлений
 Convicted minors, by type of committed crimes

	2000	2001	2002	2003	2004	2005	2006	2007	2008
Minori condamnați / Несовершеннолетние осужденные / Convicted minors									
Total / Всего / Total	1934	1894	2160	2099	1774	1888	1316	662	445
inclusiv pentru / из них за / of which for:									
omor убийство <i>homicide</i>	15	17	24	17	6	15	18	14	13
viol изнасилование <i>rape</i>	20	11	20	32	29	26	21	19	11
furt кражи <i>theft</i>	1395	1385	1592	1453	1234	1317	823	285	190
jaf грабежи <i>robberies</i>	160	139	169	132	126	134	121	87	39
tîlhării разбой <i>burglaries</i>	41	46	25	39	28	31	26	8	32
huliganism хулиганство <i>hooliganism</i>	69	65	94	99	73	86	42	41	37
infracțiuni legate de droguri преступления, связанные с наркотиками <i>drug related crimes</i>	19	27	29	54	45	51	31	18	17
alte/другие/other	215	204	207	273	227	228	234	190	106
Repartizarea minorilor condamnați după tipul infracțiunii Распределение несовершеннолетних осужденных по видам преступлений <i>Distribution of convicted minors, by types of crime</i>									
Total / Всего / Total	100,0	100,0	100,0	100,0	100,0	100,0	100,0	100,0	100,0
inclusiv pentru / из них за / of which for:									
omor убийство <i>homicide</i>	0,8	0,9	1,1	0,8	0,3	0,8	1,4	2,1	2,9
viol изнасилование <i>rape</i>	1,0	0,6	0,9	1,5	1,6	1,4	1,6	2,9	2,5
furt кражи <i>theft</i>	72,1	73,1	73,7	69,2	69,6	69,8	62,5	43,1	42,7
jaf грабежи <i>robberies</i>	8,3	7,3	7,8	6,3	7,1	7,1	9,2	13,1	8,8
tîlhării разбой <i>burglaries</i>	2,1	2,4	1,2	1,9	1,6	1,6	2,0	1,2	7,2
huliganism хулиганство <i>hooliganism</i>	3,6	3,4	4,4	4,7	4,1	4,6	3,2	6,2	8,3
crime legate de droguri преступления, связанные с наркотиками <i>drug related crimes</i>	1,0	1,4	1,3	2,6	2,5	2,7	2,4	2,7	3,8
alte/другие/other	11,1	10,8	9,6	13,0	12,8	12,1	17,8	28,7	23,8

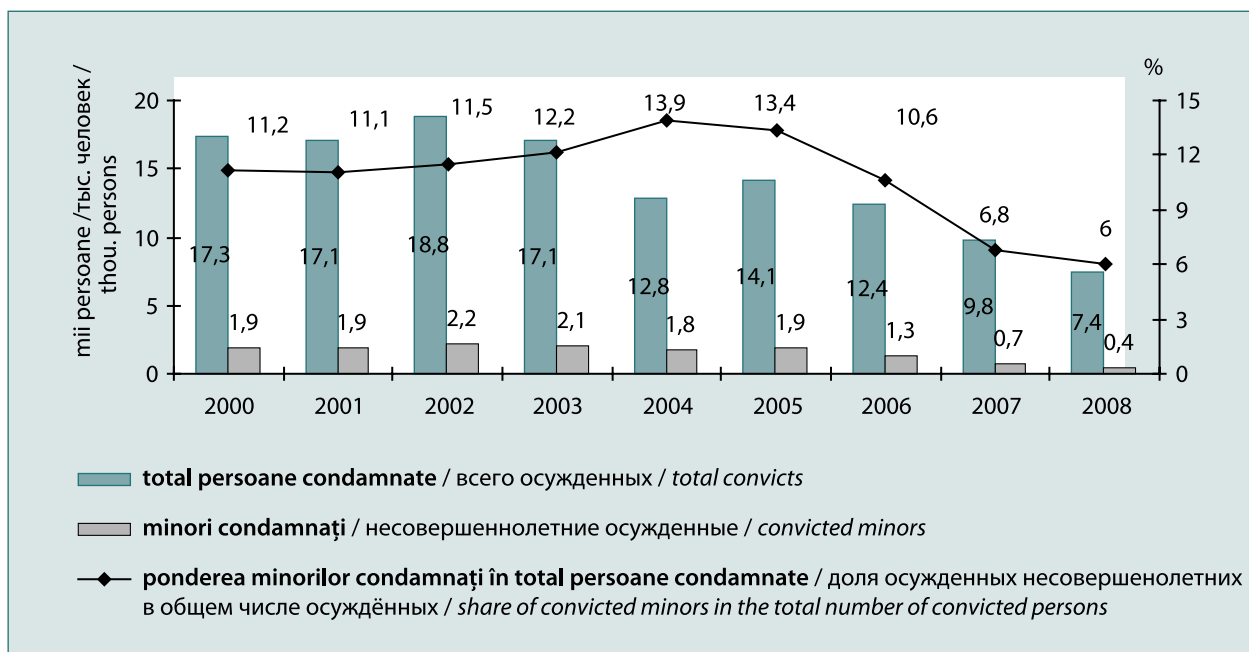
4.17 Minori condamnați la 100 mii minori

Осужденные несовершеннолетние на 100 тыс. несовершеннолетние
Convicted minors per 100 thous. minors



4.18 Ponderea minorilor în total persoane condamnate

Доля несовершеннолетних в общем числе осужденных
Share of minors in the total number of convicted persons



4.19 Repartizarea minorilor condamnați după principale tipuri de pedepse stabilite de instanțele judecătorești

Распределение несовершеннолетних осужденных, по основным мерам наказания, назначенным судами

Distribution of convicted minors, by main punishment measures set by courts

persoane/человек/persons

	2000	2001	2002	2003	2004	2005	2006	2007	2008
Total condamnați Всего осужденных <i>Total convicts</i>	1934	1894	2160	2099	1774	1888	1316	662	445
inclusiv la / из них на / of which to:									
închisoare лишение свободы на определенный срок <i>deprivation of liberty</i>	190	227	294	255	194	224	227	124	100
amendă штраф <i>penalty</i>	258	270	380	421	162	142	116	54	49
condamnare condiționată осуждены условно <i>conditional convict</i>	1042	1018	1261	1302	1209	1236	624	321	173
suspendarea executării pedepsei отсрочка исполнения приговора <i>suspension of execution</i>	-	52	5	1	11	-	2	-	1
muncă neremunerată în folosul comunității³ неоплачиваемый труд в пользу общества <i>unpaid public work</i>	-	-	-	-	-	234	320	154	108
alte pedepse другие меры <i>other measures</i>	444	327	220	120	198	52	27	9	14

4.20 Repartizarea minorilor condamnați după principalele tipuri de pedepse stabilite de instanțele judecătorești la 100 mii populație

Распределение несовершеннолетних осужденных по основным мерам наказания, назначенным судом на 100 тыс. населения

Distribution of convicted minors, by main punishment measures set by courts per 100 thous. population

persoane/человек/persons

	2000	2005	2006	2007	2008
Total condamnați Всего осужденных <i>Total convicts</i>	53,2	52,6	36,7	18,5	12,4
inclusiv la / из них на / of which to:					
închisoare лишение свободы на определенный срок <i>deprivation of liberty</i>	5,2	6,2	6,3	3,5	2,8
amendă/штраф/penalty	7,1	3,9	3,2	1,5	1,4
condamnare condiționată осуждены условно <i>conditional convict</i>	28,7	34,4	17,4	8,9	4,8
suspendarea executării pedepsei отсрочка исполнения приговора <i>suspension of execution</i>	-	-	0,1	-	0,03
muncă neremunerată în folosul comunității неоплачиваемый труд в пользу общества <i>unpaid public work</i>	-	6,5	8,9	4,3	3,0
alte pedepse другие меры <i>other measures</i>	12,2	1,4	0,8	0,3	0,4

³ acest tip de pedeapsă a fost introdus în anul 2005/эта мера наказания была введена в 2005 году/this type of punishment was introduced in 2005

4.21 Minori deținuți în instituțiile penitenciare de tip închis, după tipul infracțiunii săvârșite

Несовершеннолетние, осужденные в пенитенциарных учреждениях закрытого типа, по типу совершенных преступлений

Convicted minors, in locked penitentiary institutions, by types of committed crime

persoane/человек/persons

	2000	2001	2002	2003	2004	2005	2006	2007	2008
Total deținuți Всего заключенных <i>Total convicted minors</i>	36	58	79	109	35	70	138	92	24
inclusiv pentru / из них за / of which for:									
omor убийство <i>homicide</i>	3	5	5	7	3	4	6	6	10
viol изнасилование <i>rape</i>	8	8	10	12	8	9	20	11	3
furt кражи <i>theft</i>	12	14	36	48	10	28	52	26	2
jaf грабежи <i>robberies</i>	6	6	15	19	4	7	5	10	2
tilhării разбой <i>burglaries</i>	4	19	7	10	8	10	9	2	1
huliganism хулиганство <i>hooliganism</i>	2	-	1	2	-	2	2	1	-
crime legate de droguri преступления, связанные с наркотиками <i>drug related crimes</i>	1	3	2	4	1	6	6	-	-
alte другие <i>other</i>	-	3	3	7	1	4	38	36	6

4.22 Minori deținuți în instituțiile penitenciare de tip închis

Несовершеннолетние, осужденные в пенитенциарных учреждениях закрытого типа

Number of convicted minors in locked penitentiary institutions

persoane/человек/persons

	2000	2001	2002	2003	2004	2005	2006	2007	2008
Total / Всего / Total	36	58	79	109	35	70	138	92	24
inclusiv / из них/ including:									
fete / девушки / girls	2	6	6	10	2	5	14	4	3
băieți / юноши / boys	34	52	73	99	33	65	124	88	21
La 100 mii minori/на 100 тыс. несовершеннолетних/per 100 thous.population									
Total / Всего / Total	3,4	5,7	8,1	11,7	3,9	8,1	16,3	11,3	3,0
fete / девушки / girls	0,4	1,2	1,3	2,2	0,5	1,2	3,4	1,0	0,8
băieți / юноши / boys	6,4	10,1	14,7	20,7	7,2	14,8	28,7	21,1	5,2

INFRAȚIUNI COMISE ÎMPOTRIVA COPILOR

●
ПРЕСТУПЛЕНИЯ, СОВЕРШЕННЫЕ ПРОТИВ ДЕТЕЙ

●
CRIMES COMMITTED AGAINST CHILDREN

5

5.1 Infrațiuni comise împotriva copiilor

Преступления, совершенные против детей

Crimes committed against children

cazuri / случаев / cases

	2000	2001	2002	2003	2004	2005	2006	2007	2008
Total infracțiuni Всего преступлений <i>Total crimes</i>	480	303	342	460	433	418	415	436	515
din care / из них / of which:									
omor убийство <i>homicide</i>	17	5	12	20	10	6	13	8	22
vătămări intenționate grave тяжкие телесные повреждения <i>premeditated severe injuries</i>	9	4	5	9	7	7	5	8	6
violuri изнасилования <i>rapes</i>	71	47	60	61	79	60	54	43	58
jafuri грабежи <i>robberies</i>	32	38	40	49	44	50	35	41	45
tilhării разбои <i>burglaries</i>	14	6	8	5	5	5	5	7	2
alte другие <i>other</i>	337	203	217	316	288	290	303	329	382

5.2 Infrațiuni comise împotriva copiilor pe sexe

Преступления, совершенные против детей по полу

Crimes committed against children by sex

cazuri / случаев / cases

	2000	2001	2002	2003	2004	2005	2006	2007	2008
Total / Всего / Total	480	303	342	460	433	418	415	436	515
inclusiv / в том числе / of which:									
fete / девушек / girls	212	129	152	172	187	172	204	184	235
băieți / юношей / boys	268	174	190	288	246	246	211	252	280
Total crime la 100 mii populație în vîrstă de 0-17 ani Всего преступлений на 100 тыс. населения в возрасте 0-17 лет <i>Total crimes per 100 thous. population aged 0-17 years</i>	44,5	28,9	24,0	47,4	46,4	46,7	48,3	53,5	65,4

5.3 Numărul copiilor care au suferit în urma accidentelor rutiere⁴

Численность детей пострадавших в результате дорожно-транспортных происшествий

Number of children who suffered in road accidents

persoane / человек / persons

	2000	2001	2002	2003	2004	2005	2006	2007	2008
Total / Всего / Total	541	553	554	472	396	367	333	382	728
inclusiv / в том числе / including:									
decedați / погубло / deceased	45	48	50	27	35	29	28	28	46
traumați / травмировано / injured	496	505	504	445	361	338	305	354	682

⁴0-16 ani/лет/years

5.4 Numărul copiilor care au suferit în urma accidentelor rutiere după sex⁵

Численность детей пострадавших в результате дорожно-транспортных происшествий по полу

Number of children who suffered in road accidents by sex

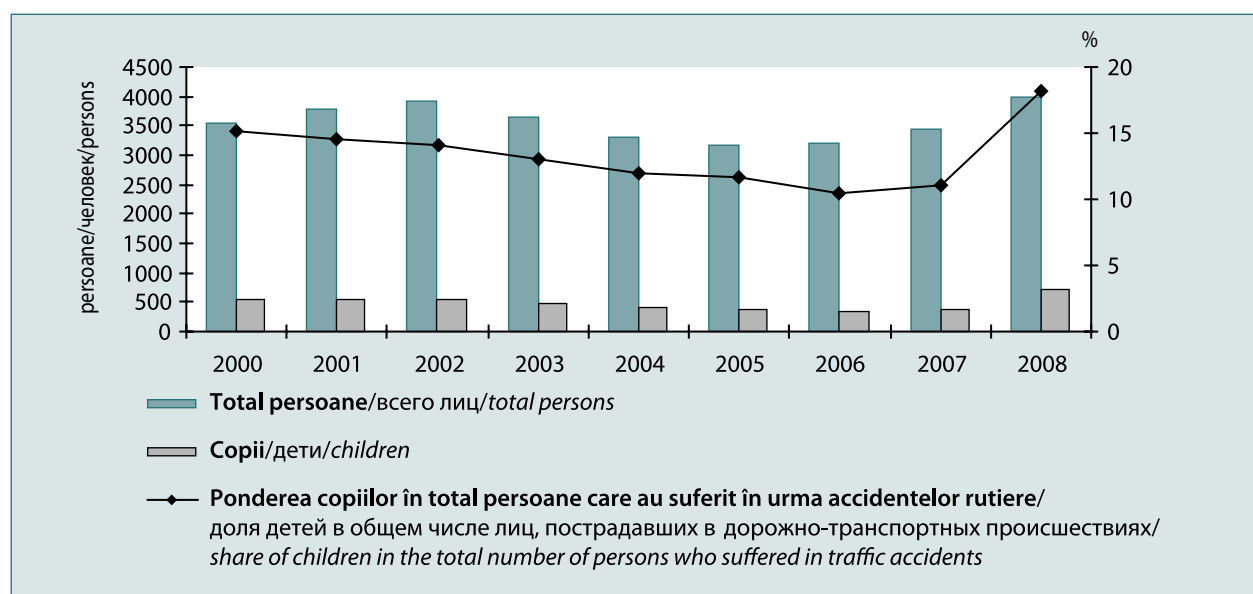
persoane / человек / persons

	2006			2007			2008		
	Total Всего Total	Femei Женщины Females	Bărbați Мужчины Male	Total Всего Total	Femei Женщины Females	Bărbați Мужчины Male	Total Всего Total	Femei Женщины Females	Bărbați Мужчины Male
Total / Всего / Total	480	212	268	542	224	318	730	271	459
inclusiv / в том числе / of which:									
traumați / травмировано / injured	441	199	242	501	205	296	683	260	423
decedați / погибло / deceased	39	13	26	41	19	22	47	11	36
La 100 mii minori/на 100 тыс. несовершенно-летних/per 100 thous. minors									
Total / Всего / Total	52	47	57	61	52	70	86	65	105
inclusiv / в том числе / of which:									
traumați / травмировано / injured	48	44	52	57	47	66	80	62	97
decedați / погибло / deceased	4	3	5	4	5	4	6	3	8

5.5 Copii în vîrstă de 0 - 16 ani care au suferit în urma accidentelor rutiere

Дети в возрасте 0 – 16 лет пострадавшие в результате дорожно-транспортных происшествий

Children aged 0-16 years who suffered in road accidents



⁵ 0-18 ani/лет/years

5.6 Traficul de copii și scoaterea ilegală a copiilor din țară

Трафик детьми и незаконный вывоз детей из страны

Children trafficked and illegally taken out of the country

	2001	2002	2003	2004	2005	2006	2007	2008
Trafic de copii / Трафик детьми / Children traffic								
Cauze penale Уголовные дела <i>Criminal cases</i>	3	1	14	38	42	58	41	32
Numărul de copii Количество детей <i>Number of children</i>	3	1	15	41	48	59	48	33
Scoaterea ilegală a copiilor din țară / Незаконный вывоз детей из страны / Children illegally taken out of the country								
Cauze penale Уголовные дела <i>Criminal cases</i>	3	5	6	5	16	6	10	18
Numărul de copii Количество детей <i>Number of children</i>	-	10	7	5	16	7	12	23

5.7 Cazuri de plasament în centre de plasament temporar în anii 2006-2008

Количество случаев размещения в центрах временного размещения в 2006-2008 г.г.

Number of cases of placement in temporary centers in 2006-2008

cazuri / случаев / cases

	2006	2007	2008
Total Всего <i>Total</i>	1459	1507	1680
inclusiv minori / в том числе несовершеннолетние / <i>of which minors:</i>			
nu învață și nu lucrează не учатся и не работают <i>do not attend school and do not work</i>	357	300	330
se ocupă cu cerșitul занимаются попрошайничеством <i>begging persons</i>	221	192	176
rătăciți потерянные <i>lost persons</i>	16	27	18
de vîrstă preșcolară дошкольного возраста <i>preschool age</i>	62	76	44
elevi ai școlilor generale учащиеся общеобразовательных школ <i>pupils of general schools</i>	481	584	732
elevi ai gimnaziilor-internat учащиеся гимназиев –интернатов <i>pupils of gymnasium-boarding schools</i>	368	361	343
cazuri de plasament repetat случаи повторного размещения <i>cases of repeated placement</i>	500	565	551

INFRACTIUNI LEGATE DE DROGURI

●
ПРЕСТУПЛЕНИЯ, СВЯЗАННЫЕ С НАРКОТИКАМИ

●
DRUGS RELATED CRIMES

6

6.1 Numărul infracțiunilor legate de droguri

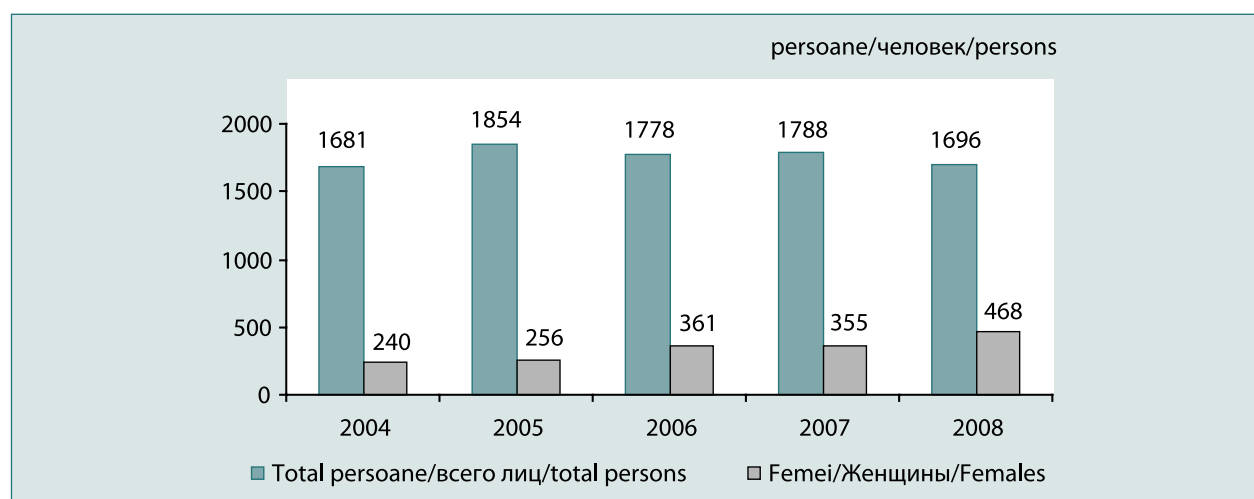
Количество преступлений, связанных с наркотиками
Number of drug related crimes

cazuri / случаев / cases

	2000	2001	2002	2003	2004	2005	2006	2007	2008
Total infracțiuni Всего преступлений <i>Total crimes</i>	2031	1897	2481	2390	2148	2106	2101	2182	2126
inclusiv săvârșite: в том числе совершенные: <i>of which committed:</i>									
în grup/в группе/ in group	41	30	40	30	18	17	19	16	9
repetat/ повторно/ repeatedly	425	378	577	522	396	339	282	279	137

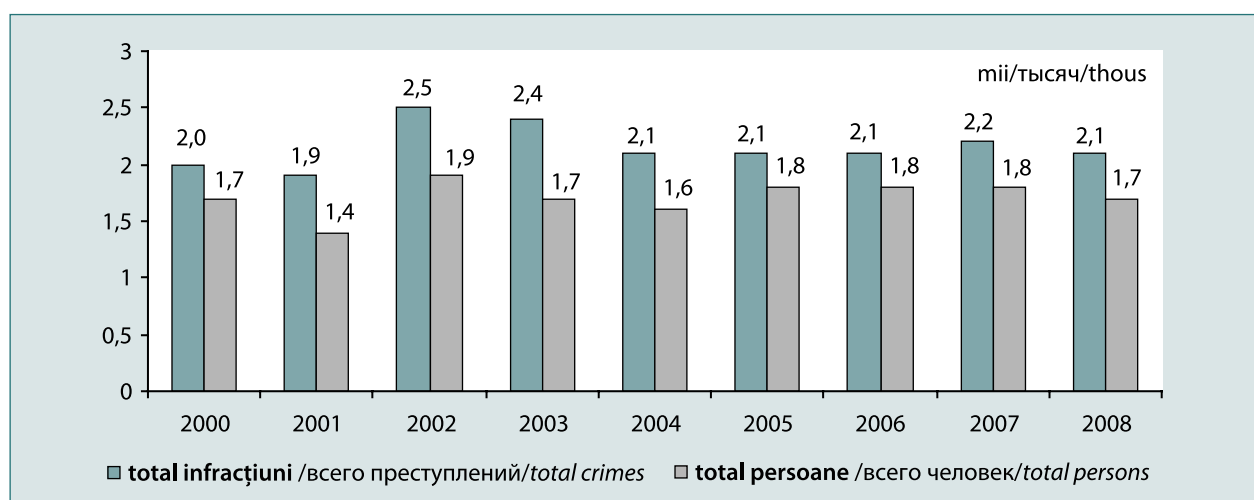
6.2 Numărul persoanelor care au comis infracțiuni legate de droguri

Число лиц, совершивших преступления, связанные с наркотиками
Number of persons who committed drug related crimes



6.3 Numărul infracțiunilor legate de droguri și persoanele care au comis crime

Количество преступлений, связанных с наркотиками, и лица их совершивших
Number of drug related crimes and people who committed crimes



6.4 Persoane condamnate pentru infracțiuni legate de droguri

Лица, осужденные за преступления, связанные с наркотиками

Persons convicted of drug related crimes

persoane / человек / persons

	2003	2004	2005	2006	2007	2008
Total - condamnați Всего - осужденных <i>Total convicts</i>	879	1293	1431	1268	1452	1252
inclusiv/из них/of which:						
minori несовершеннолетние <i>minors</i>	54	45	51	31	18	17
femei женщины <i>females</i>	82	119	170	225	298	310

6.5 Informația referitor la lupta cu semănăturile ilicite de plante narcotice în anul 2008

Сведения о борьбе с незаконными посевами наркотикосодержащих растений в 2008 году

Information on illicit planting of narcotic crops in 2008

	Total Всего <i>Total</i>	inclusiv/в том числе/of which:	
		mac opiu опийный мак <i>opium poppy</i>	cînepă конопля <i>hemp</i>
Total depistate semănături ilicite de plante narcotice, cazuri Число выявленных незаконных посевов наркотикосодержащих растений, случаи <i>Number of detected illicit narcotic crops, cases</i>	579	445	134
Cantitatea plantelor nimicite, tone Вес уничтоженных растений, тонн <i>Quantity of destroyed plants, tones</i>	24,6	15,8	8,8
Numărul persoanelor trase la răspundere penală și administrativă, mii persoane Число лиц, привлеченных к уголовной и административной ответственности, тыс.человек <i>Number of persons drawn to criminal and administrative liability, thous. persons</i>	2,7	1,8	0,9

6.6 Confiscarea substanțelor narcotice

Изъятие наркотических средств

Confiscation of drugs

	2003	2004	2005	2006	2007	2008
Numărul cazurilor de confiscare Число фактов изъятия <i>Number of cases of confiscation</i>	2377	2140	2092	2087	2144	2105
Confiscate, kg Изъято, кг <i>Seized, kg</i>						
din care/в том числе/of which:						
marijuana марижуана <i>marihuana</i>	454	707	573	367	343	268
paie de mac соломы мака <i>poppy straw</i>	704	460	488	708	109	79
heroină героин <i>heroin</i>	0,203	0,237	0,301	0,033	1,775	207

7

INFRACTIUNI LEGATE DE ALCOOL

●
ПРЕСТУПЛЕНИЯ СВЯЗАННЫЕ С АЛКОГОЛЕМ

●
ALCOHOL RELATED CRIMES

7.1 Numărul infracțiunilor comise în stare de ebrietate

Число преступлений, совершенных в состоянии алкогольного опьянения

Number of crimes committed in drunk state

cazuri / случаев / cases

	2000	2001	2002	2003	2004	2005	2006	2007	2008
Total/Vcero/Total	2414	1895	2311	1845	1244	952	900	649	386
inclusiv/ в том числе/of which:									
Omor Убийство <i>Homicide</i>	120	75	75	81	50	32	34	21	17
ponderea în total omoruri доля в общем числе убийств <i>share in the total number of homicides</i>	29,1	18,2	18,7	22,8	16,5	11,9	13,3	9,7	7,3
Vătămări intenționate grave Тяжкие телесные повреждения <i>Premeditated severe injuries</i>	114	68	70	63	41	46	57	35	15
ponderea în total vătămări intenționate grave доля в общем числе тяжких телесных повреждений <i>share in the total number of premeditated severe injuries</i>	25,5	17,3	20,9	15,1	11,5	11,6	13,9	8,6	3,9
Viol Изнасилование <i>Rape</i>	77	40	36	50	45	30	34	25	15
ponderea în total violuri доля в общем числе изнасилований <i>share in the total number of rapes</i>	35,8	21,2	17,6	15,6	13,4	10,7	12,7	8,9	4,9
Furt Кражи <i>Theft</i>	1056	903	1049	822	574	377	368	213	115
ponderea în total furturi доля в общем числе краж <i>share in the total number of thefts</i>	4,9	4,4	5,7	5,5	4,5	3,3	3,9	2,2	1,2
Jaf și tilhării Грабежи и разбои <i>Robberies and burglaries</i>	230	175	219	144	84	63	68	51	33
ponderea în total jafuri și tilhării доля от общего числа грабежей и разбоев <i>share in the total number of robberies and burglaries</i>	7,8	6,8	7,4	6,4	4,7	3,2	5,1	4,3	2,8
Huliganism Хулиганство <i>Hooliganism</i>	316	208	325	287	149	109	108	80	42
ponderea în total cazuri de huliganism доля в общем количестве случаев хулиганства <i>share in the total number of cases of hooliganism</i>	29,8	17,9	23,9	21,8	14,0	11,3	12,7	10,3	5,4

7.2 Numărul persoanelor care au comis infracțiuni în stare de ebrietate

Число лиц, совершивших преступления в состоянии алкогольного опьянения

Number of persons who committed crimes in drunk state

persoane / человек / persons

	2000	2001	2002	2003	2004	2005	2006	2007	2008
Total / Всего / Total	1535	1403	1919	1370	951	737	672	399	224
inclusiv/ в том числе/of which:									
Omor Убийство <i>Homicide</i>	77	57	59	46	42	31	29	11	10
Vătămare intenționată gravă Тяжкое телесное повреждение <i>Premeditated severe injuries</i>	74	49	54	44	36	35	35	28	25
Violuri Изнасилование <i>Rape</i>	33	18	37	27	42	20	29	12	14
Furturi Кражи <i>Theft</i>	722	673	920	640	464	299	259	147	50
Jaf și tilhării Грабеж и разбои <i>Robberies and burglaries</i>	166	153	195	134	76	77	69	36	25
Huliganism Хулиганство <i>Hooliganism</i>	20	203	310	223	122	94	106	64	32
Alte Другие <i>Other</i>	443	250	344	256	169	181	145	101	68

INFRACTIUNI IN SFERA ECONOMICA



ПРЕСТУПЛЕНИЯ В СФЕРЕ ЭКОНОМИКИ



CRIME IN THE FIELD OF ECONOMY

8

8.1 Numărul infracțiunilor săvârșite în sfera economică

Число преступлений, совершенных в сфере экономики

Number of crimes committed in the field of economy

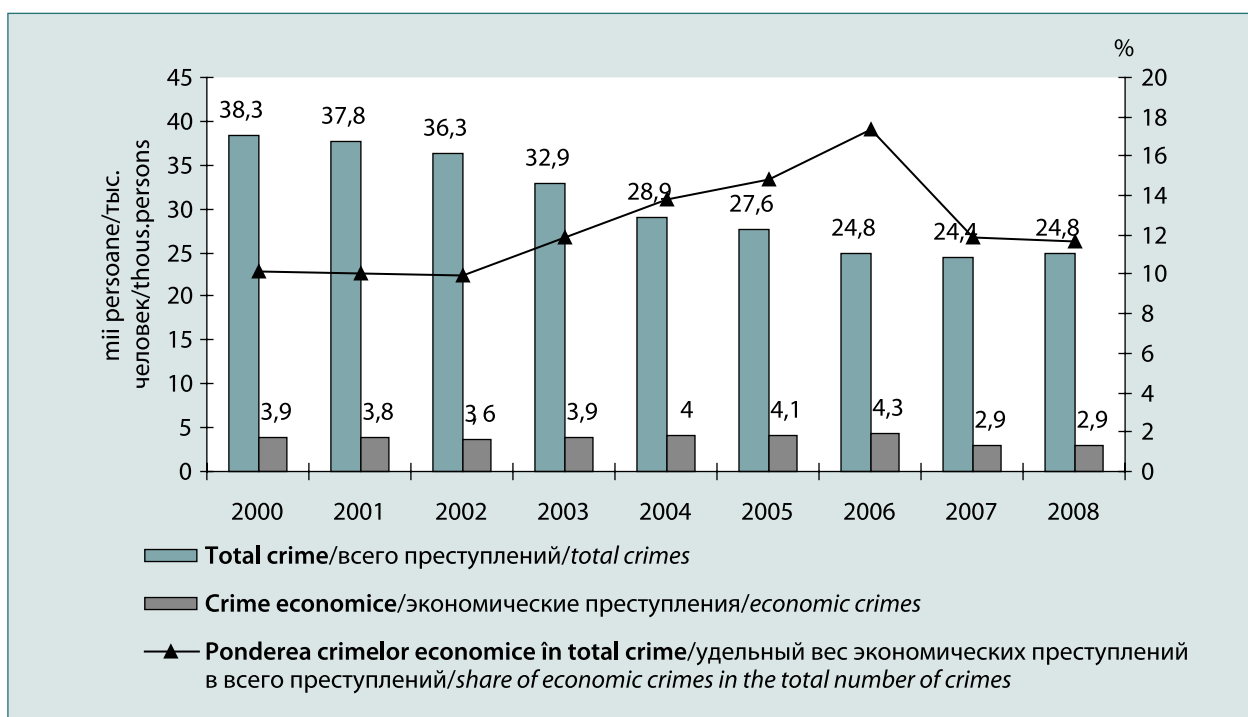
cazuri / случаев / cases

	2000	2001	2002	2003	2004	2005	2006	2007	2008
Total infracțiuni Всего преступления <i>Total crimes</i>	3619	3773	3583	3925	4002	4079	4309	2868	2995
inclusiv/ в том числе/ <i>of which:</i>									
Furturi Кражи <i>Theft</i>	341	283	290	153	282	225	126	47	57
ponderea în numărul total de infracțiuni удельный вес в общем числе преступлений <i>share in the total number of crimes</i>	9,4	7,5	8,1	3,9	7,0	5,5	2,9	1,6	1,9
Escrocherii Мошенничество <i>Scams</i>	262	384	413	405	385	419	294	66	29
ponderea în numărul total de infracțiuni удельный вес в общем числе преступлений <i>share in the total number of crimes</i>	7,2	10,2	11,5	10,3	9,6	10,3	6,8	1,7	1,0
Însușirea sau delapidarea Присвоение или растрата <i>Embezzlement</i>	730	638	620	629	637	545	568	282	266
ponderea în numărul total de infracțiuni удельный вес в общем числе преступлений <i>share in the total number of crimes</i>	20,2	16,9	17,3	16,0	15,9	13,4	13,2	9,8	8,9
Cauzarea prejudiciului patrimoniului prin înșelăciune sau abuz de încredere Причинение имущественного ущерба путем обмана или злоупотребления доверием <i>Causing property damage by deception or abuse of trust</i>	190	146	162	159	80	84	160	104	39
ponderea în numărul total de infracțiuni удельный вес в общем числе преступлений <i>share in the total number of crimes</i>	5,3	3,9	4,5	4,1	2,0	2,1	3,7	3,6	1,3
Antreprenorat ilicit Незаконное предпринимательство <i>Illegal entrepreneurship</i>	277	35	28	59	84	39	39	19	19
ponderea în numărul total de infracțiuni удельный вес в общем числе преступлений <i>share in the total number of crimes</i>	7,7	1,0	1,0	1,5	2,1	1,0	1,0	0,5	0,6
Fabricarea sau realizarea banilor falși Изготовление или сбыт поддельных денег <i>Manufacture or distribution of counterfeit currency</i>	158	153	169	150	105	169	114	84	177
ponderea în numărul total de infracțiuni удельный вес в общем числе преступлений <i>share in the total number of crimes</i>	4,4	4,1	4,7	3,8	2,6	4,1	2,6	2,9	5,9
Contrabanda Контрабанда <i>Smuggling</i>	238	282	219	338	559	566	611	493	264
ponderea în numărul total de infracțiuni удельный вес в общем числе преступлений <i>share in the total number of crimes</i>	6,6	7,5	6,1	8,6	13,9	13,9	14,2	17,2	8,8
Abuz de putere Злоупотребление полномочиями <i>Misuse of authority</i>	115	123	148	133	165	171	188	168	133

	2000	2001	2002	2003	2004	2005	2006	2007	2008
ponderea în numărul total de infracțiuni удельный вес в общем числе преступлений <i>share in the total number of crimes</i>	3,2	3,3	4,1	3,4	4,1	4,2	4,4	5,9	4,4
Corupere⁶ Подкуп <i>Corruption</i>	-	-	-	85	265	330	375	262	227
ponderea în numărul total de infracțiuni удельный вес в общем числе преступлений <i>share in the total number of crimes</i>	-	-	-	2,2	6,6	8,1	8,7	9,1	7,6

8.2 Numărul infracțiunilor săvârșite în sfera economică în total infracțiuni

Число преступлений, совершенных в сфере экономики, в общем числе преступлений
Number of crimes committed in the field of economy in the total number of crimes



⁶ Articolele 324 și 325 referitor la corupere au fost introduse și puse în aplicare după modificările din 12.06.2003 a Codului Penal.
Статьи 324 и 325 о коррупции были введены и применены в действие после изменений Уголовного Кодекса от 12.06.2003 года.
Articles 324 and 325 relating to corruption were introduced and implemented by changes the Penal Code at 12.06.2003.

8.3 Numărul de persoane care au comis infracțiuni în sfera economică

Число лиц, совершивших преступления в сфере экономики

Number of persons who committed crimes in the field of economy

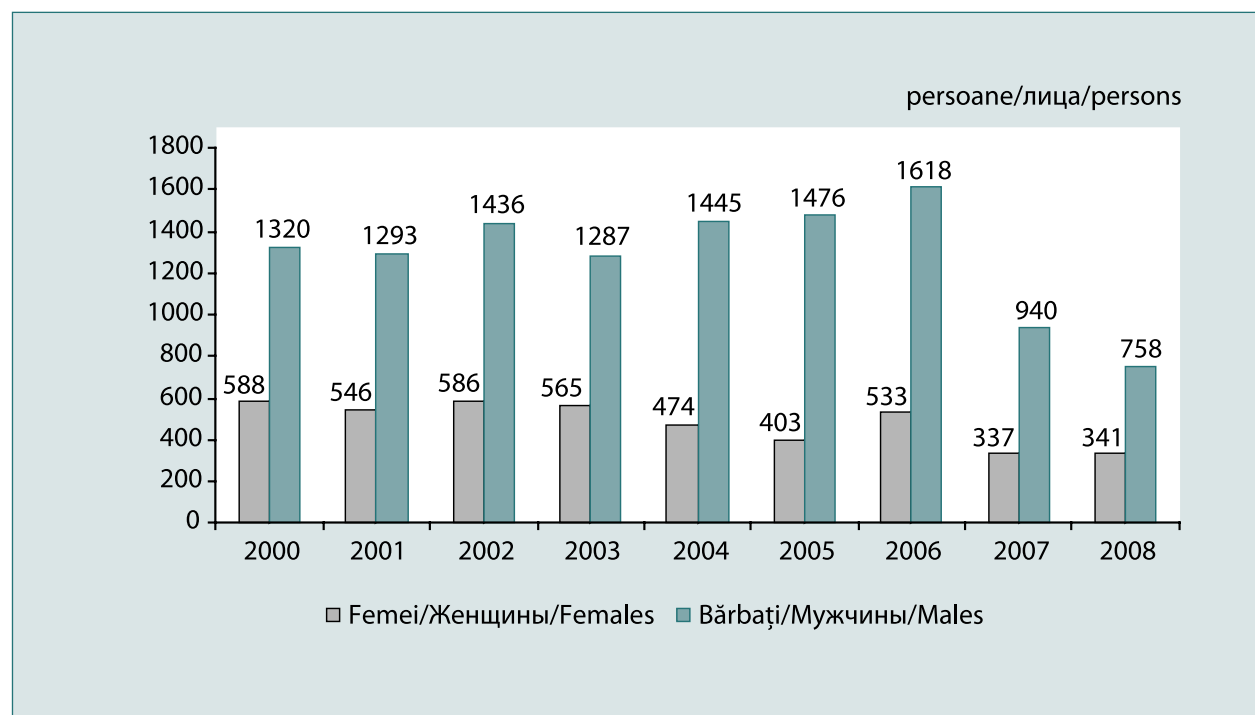
persoane / человек / persons

	2000	2001	2002	2003	2004	2005	2006	2007	2008
Total persoane Всего лиц <i>Total persons</i>	1908	1839	2022	1852	1919	1879	2151	1277	1099
inclusiv după tipul infracțiunii: в том числе, по видам преступлений: <i>of which by types of crime:</i>									
Furturi Кражи <i>Theft</i>	257	269	233	134	283	277	137	63	50
Escrocherii Мошенничество <i>Scams</i>	67	148	293	237	209	224	157	24	15
Însușirea sau delapidarea Присвоение или растрата <i>Embezzlement</i>	350	306	395	316	338	283	336	164	111
Cauzarea prejudiciului patrimoniului prin înșelăciune sau abuz de încredere Причинение имущественного ущерба путем обмана или злоупотребления доверием <i>Causing property damage by deception or abuse of trust</i>	103	77	127	117	48	46	73	45	11
Antreprenorat ilicit Незаконное предпринимательство <i>Illegal entrepreneurship</i>	199	24	10	39	28	19	9	9	3

8.4 Numărul de femei și bărbați care au comis crime în sfera economică

Число женщин и мужчин, совершивших преступления в сфере экономики

Number of women and men, who committed crimes in the economic sphere



8.5 Persoane condamnate pentru infracțiuni în sfera economică, pe unele tipuri de infracțiuni

Лица, осужденные за преступления в сфере экономики, по отдельным видам преступлений

Persons convicted of crimes in the economic sphere, by some types of crime

persoane / человек / persons

	2003	2004	2005	2006	2007	2008
Total condamnați // Всего осужденных // Total convicts						
Fabricarea sau punerea în circulație a banilor falși Производство или распространение фальшивых денег <i>Manufacture or distribution of counterfeit currency</i>	24	38	38	29	18	27
Dobândirea creditelor prin înșelăciune Получение кредита путем обмана <i>Obtaining credit by deception</i>	-	14	3	9	32	95
Încălcarea regulilor de creditare Нарушение правил кредитования <i>Breaking the rules of lending</i>	-	-	-	3	1	-
Contrabanda Контрабанда <i>Smuggling</i>	14	101	148	147	126	46
Darea și luarea de mită Дача и получение взятки <i>Bribery</i>	16	9	8	4	5	2
inclusiv femei/в том числе женщины/of which women						
Fabricarea sau punerea în circulație a banilor falși Производство или распространение фальшивых денег <i>Manufacture or circulation of counterfeit currency</i>	1	5	1	4	4	2
Dobândirea creditelor prin înșelăciune Получение кредита путем обмана <i>Obtaining credit by deception</i>	-	1	-	5	10	31
Încălcarea regulilor de creditare Нарушение правил кредитования <i>Breaking the rules of lending</i>	-	-	-	3	-	-
Contrabanda Контрабанда <i>Smuggling</i>	2	15	22	31	31	7
Darea și luarea de mită Дача и получение взятки <i>Bribery</i>	1	1	4	-	2	1

9

TRAFICUL DE FIINȚE UMANE

●
ТОРГОВЛЯ ЛЮДЬМИ

●
TRAFFIC OF HUMAN BEING

9.1 Persoane traficate

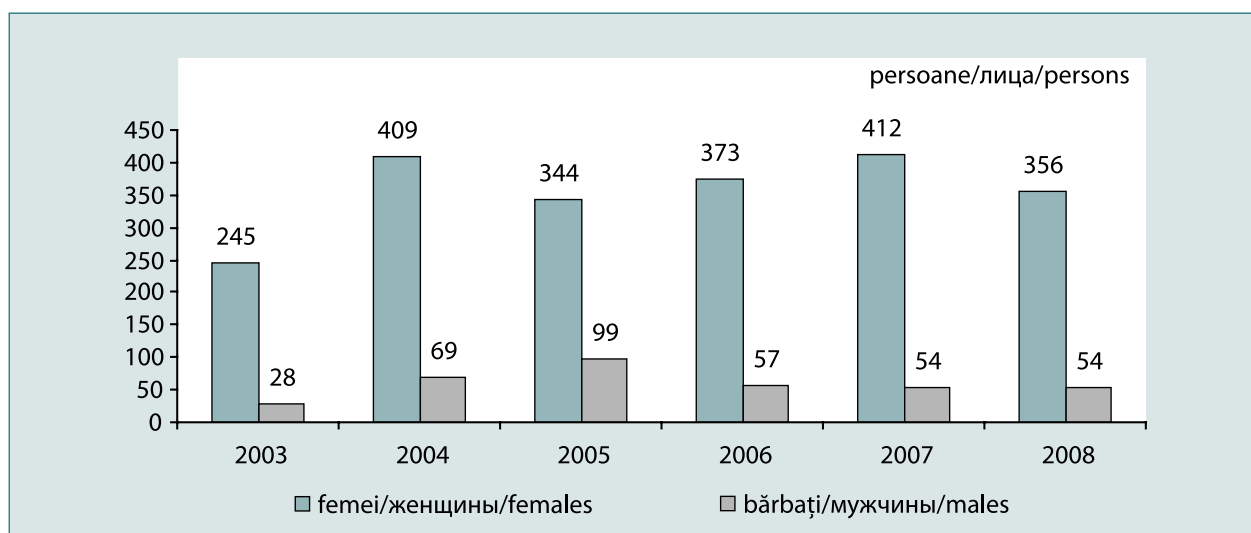
Трафик людми
Trafficked persons

persoane / человек / persons

	2003	2004	2005	2006	2007	2008
Total persoane/Всего лиц/ Total persons	273	478	443	430	466	410
Total minori/ Всего несовершеннолетних/ Total minors	32	67	51	62	57	45
Total persoane la 100 mii populație Всего человек на 100 тыс. населения <i>Total persons per 100 thous. population</i>	8	13	12	11	13	11
Total minori la 100 mii populație Всего несовершеннолетних на 100 тыс. населения <i>Total minors per 100 thous. population</i>	4	8	6	7	7	6

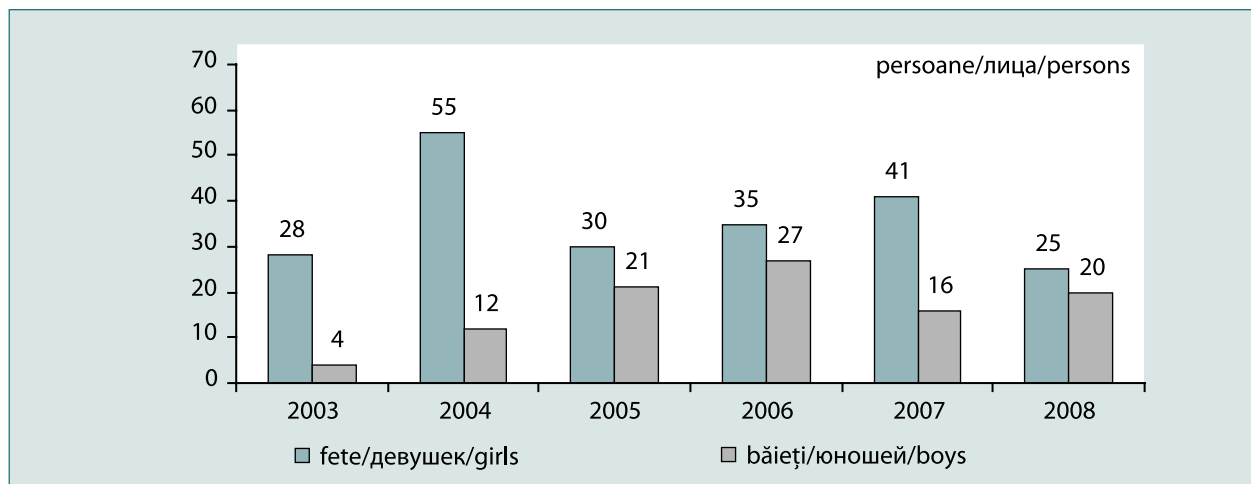
9.2 Persoane traficate, pe sexe

Трафик людми, по полу
Trafficked persons, by sex



9.3 Minori traficați

Трафик несовершеннолетних
Trafficked minors



9.4 Numărul persoanelor traficate, pe grupe de vîrstă și sex

Трафик людми, по возрастным группам и полу

Number of trafficked persons, by age groups and sex

persoane / человек / persons

	2000	2001	2002	2003	2004	2005	2006	2007	2008
Total persoane/Всего лиц/Total persons	223	210	138	273	478	443	430	466	410
inclusiv/ в том числе/of which:									
Femei/Женщины/Females	223	210	110	245	409	344	373	412	356
Bărbați/Мужчины/Males	-	-	28	28	69	99	57	54	54
inclusiv pentru/из них для/of which for:									
Prostituție/Проституции/Prostitution									
14-17									
Femei/Женщины/Females	14	22	23	17	21	18	30	21	20
Bărbați/Мужчины/Males	-	-	-	-	4	2	6	2	5
18-24									
Femei/Женщины/Females	111	141	63	135	247	208	154	172	271
25-29									
Femei/Женщины/Females	96	40	20	10	40	32	53	99	44
peste 30/за/ over									
Femei/Женщины/Females	2	7	4	3	20	15	19	30	-
Robie/Рабства/Slavery									
14-17									
Femei/Женщины/Females	-	-	-	12	16	8	5	22	5
Bărbați/Мужчины/Males	-	-	2	8	10	7	20	14	15
18-24									
Femei/Женщины/Females	-	-	-	20	17	5	38	4	2
Bărbați/Мужчины/Males	-	-	5	2	6	11	10	4	-
25-29									
Femei/Женщины/Females	-	-	-	18	23	30	45	19	1
Bărbați/Мужчины/Males	-	-	6	8	20	19	8	12	4
peste 30/за/ over									
Femei/Женщины/Females	-	-	-	30	25	28	29	45	13
Bărbați/Мужчины/Males	-	-	15	10	29	60	13	22	30

9.5 Numărul persoanelor traficate, pe grupe de vîrstă și medii de reședință

Трафик людьми, по возрастным группам и месту жительства

Number of trafficked persons, by age groups and residence area

persoane / человек / persons

	2006			2007			2008		
	Total Всего Total	Urban Город Urban	Rural Село Rural	Total Всего Total	Urban Город Urban	Rural Село Rural	Total Всего Total	Urban Город Urban	Rural Село Rural
Femei/Женщины/Women									
Total persoane Всего лиц Total persons	373	116	257	412	159	253	356	165	191
inclusiv pentru: из них для: of which for:									
Prostituție/Проституции/Prostitution									
14-17	30	8	22	21	7	14	20	16	4
18-24	154	53	101	172	63	109	271	113	158
25-29	53	14	39	99	54	45	44	31	13
30 și peste/и более/and over	19	7	12	30	12	18	-	-	-
Robie/Рабства/Slavery									
14-17	5	1	4	20	6	14	5	2	3
18-24	38	10	28	4	1	3	2	-	2
25-29	45	15	30	19	9	10	1	-	1
30 și peste/и более/and over	29	8	21	45	6	39	13	3	10
Bărbați/Мужчины/Men									
Total persoane Всего лиц Total persons	57	16	41	54	8	46	54	21	33
inclusiv pentru: из них для: of which for:									
Prostituție/Проституции/Prostitution									
14-17	6	1	5	2	-	2	5	5	-
Robie/Рабства/Slavery									
14-17	20	7	13	14	1	13	15	-	15
18-24	10	3	7	4	-	4	-	-	
25-29	8	1	7	12	3	9	4	2	2
30 și peste/и более/and over	12	4	8	19	4	15	30	14	16

10

NUMĂRUL CONDAMNAȚILOR ȘI TIPURI DE PEDEPSE

●
ЧИСЛО ОСУЖДЕННЫХ И ВИДЫ НАКАЗАНИЯ

●
CONVICTED PERSONS AND TYPES OF PUNISHMENT

10.1 Persoane condamnate, după principalele tipuri de pedepse stabilite de instanțele judecătorești

Лица осужденные, по основным мерам наказания, назначенным судом

Convicted persons, by types of punishment set by courts

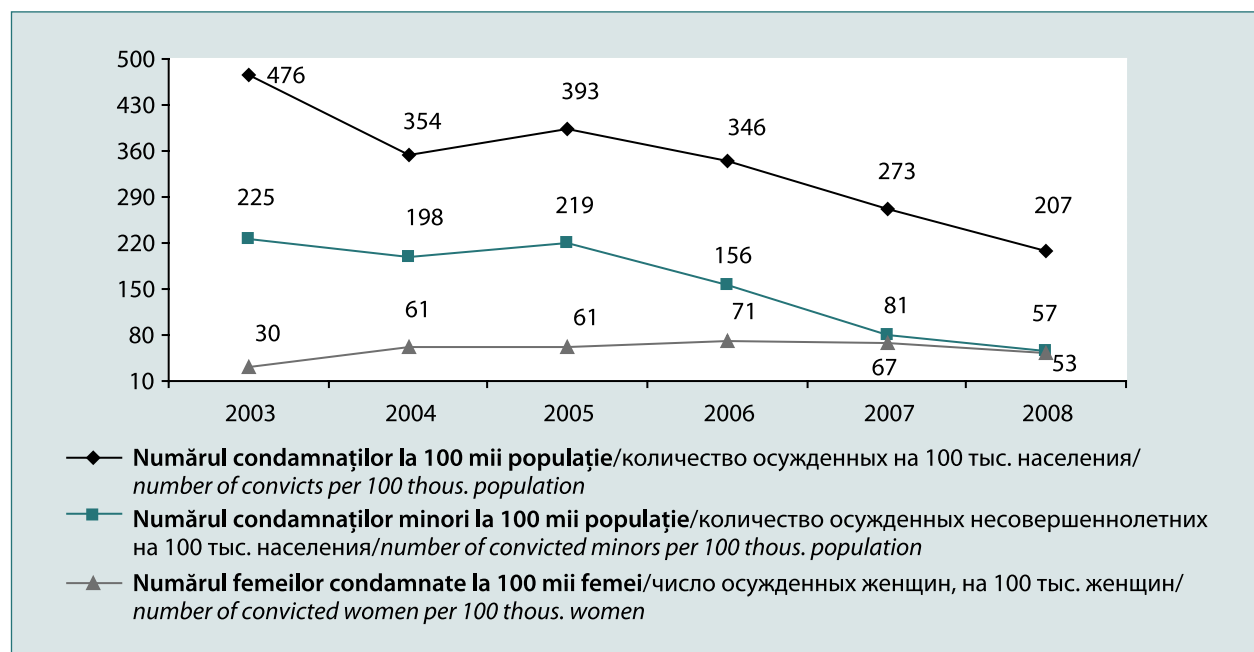
persoane / человек / persons

	2004	2005	2006	2007	2008
Total/Всего/Total					
Total condamnați Всего осужденных <i>Total convicts</i>	12751	14103	12434	9764	7367
inclusiv/из них/of which:					
Privațiune de libertate Лишение свободы на определенный срок <i>Deprivation of liberty</i>	3019	3193	2932	2261	1789
Amendă Штраф <i>Penalty</i>	2046	2255	2281	2313	1840
Condamnare condiționată Осуждены условно <i>Conditional convict</i>	6303	6281	3648	2755	2125
Suspendarea executării pedepsei Отсрочка исполнения приговора <i>Suspension of execution</i>	28	25	30	13	9
Muncă neremunerată în folosul comunității Неоплачиваемый труд в пользу общества <i>Unpaid public work</i>	155	1796	3273	2355	1530
Alte pedepse Другие меры <i>Other measures</i>	1200	553	270	67	74
Femei/Женщины/Females					
Total condamnați Всего осужденных <i>Total convicts</i>	1142	1146	1326	1236	982
inclusiv/из них /of which:					
Privațiune de libertate Лишение свободы на определенный срок <i>Deprivation of liberty</i>	125	152	198	164	124
Amendă Штраф <i>Penalty</i>	257	252	357	362	305
Condamnare condiționată Осуждены условно <i>Conditional convict</i>	617	570	471	440	301
Suspendarea executării pedepsei Отсрочка исполнения приговора <i>Suspension of execution</i>	28	25	30	13	8
Muncă neremunerată în folosul comunității Неоплачиваемый труд в пользу общества <i>Unpaid public work</i>	9	120	252	222	238
Alte pedepse Другие меры <i>Other measures</i>	106	27	18	35	6

	2004	2005	2006	2007	2008
Bărbați/Bcero/Males					
Total condamnați Всего осужденных <i>Total convicts</i>	11609	12957	11108	8528	6385
inclusiv/из них/of which:					
Privațiune de libertate Лишение свободы на определенный срок <i>Deprivation of liberty</i>	2894	3041	2734	2097	1665
Amendă Штраф <i>Penalty</i>	1789	2003	1924	1951	1535
Condamnare condiționată Осуждены условно <i>Conditional convict</i>	5686	5711	3177	2315	1824
Muncă neremunerată în folosul comunității Неоплачиваемый труд в пользу общества <i>Unpaid public work</i>	146	1676	3021	2133	1292
Alte pedepse Другие меры <i>Other measures</i>	1094	526	252	32	69

10.2 Dinamica antecedentelor penale

Динамика коэффициентов судимости
Dynamics of conviction coefficient



10.3 Persoane condamnate, după principalele tipuri de pedepse stabilite de instanțele judecătorești și sexul persoanei condamnate

Лица осужденные, по основным мерам наказания, назначенным судом в зависимости от пола осужденного лица

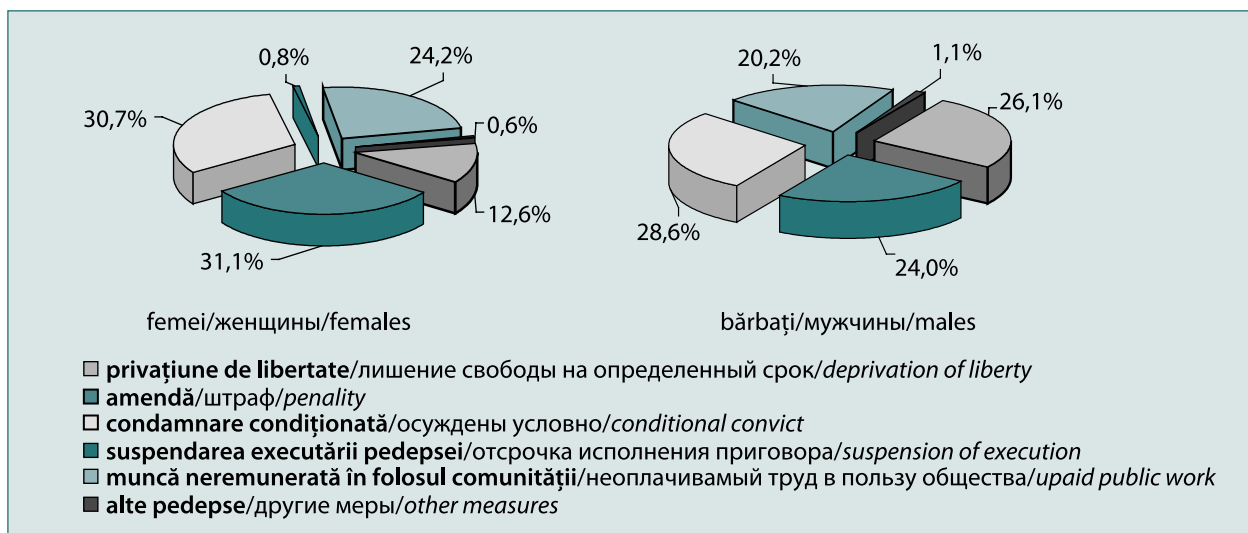
Convicted persons, by types of punishment set by courts and by sex of convicted person

la 100 mii populație/на 100 тыс. населения/per 100 thous. population

	2006			2007			2008		
	Total Всего Total	Femei Женщины Females	Bărbați Мужчины Male	Total Всего Total	Femei Женщины Females	Bărbați Мужчины Male	Total Всего Total	Femei Женщины Females	Bărbați Мужчины Male
Total condamnați Всего осужденных Total convicts	347	72	646	273	66	496	207	53	372
inclusiv/из них/of which:									
Privațiune de libertate Лишение свободы на определенный срок Deprivation of liberty	82	11	159	63	9	112	50	7	97
Amendă Штраф Penalty	64	19	112	65	21	112	52	16	89
Condamnare condiționată Осуждены условно Conditional convict	102	25	185	77	24	135	59	16	106
Suspendarea executării pedepsei Отсрочка исполнения приговора Suspension of execution	1	2	-	0,4	1	-	0,3	0,4	0,1
Muncă neremunerată în folosul comunității Неоплачиваемый труд в пользу общества Unpaid public work	91	13	176	66	12	124	43	13	75
Alte pedepse Другие меры Other measures	7	1	14	2	-	4	2	0,3	4

10.4 Distribuția persoanelor condamnate, în dependență de pedeapsa stabilită, pe sexe în anul 2008

Распределение осужденных, по основным мерам наказания, по полу в 2008 году
Distribution of convicted persons, by main types of punishment and by sex in 2008



10.5 Persoane condamnate după tipul crimei și sexe

Осужденные лица, по видам преступлений и по полу

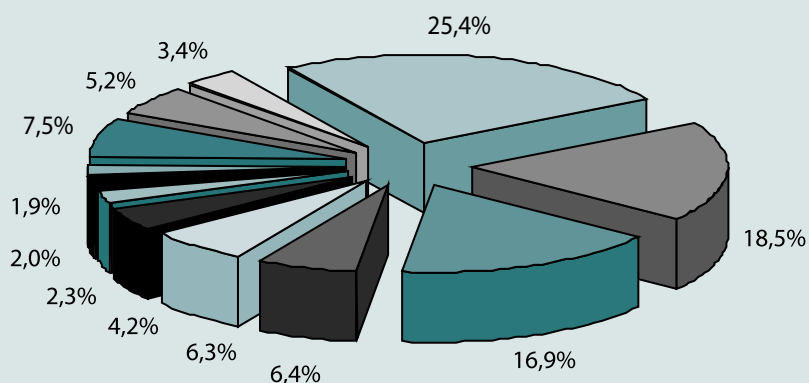
Convicted persons, by types of crime and sex

persoane / человек / persons

	2006			2007			2008		
	Total Всего <i>Total</i>	Femei Женщи- ны <i>Females</i>	Bărbați Мужчи- ны <i>Males</i>	Total Всего <i>Total</i>	Femei Женщи- ны <i>Females</i>	Bărbați Мужчи- ны <i>Males</i>	Total Всего <i>Total</i>	Femei Женщи- ны <i>Females</i>	Bărbați Мужчи- ны <i>Males</i>
Total condamnați Всего осужденных <i>Total convicts</i>	12434	1326	11108	9764	1236	8528	7367	982	6385
inclusiv/из них/of which:									
Omor/Убийство/Homicide	279	17	262	203	16	187	172	12	160
Vătămări intenționate grave Тяжкие телесные повреждения <i>Premeditated severe injuries</i>	342	31	311	350	22	328	308	27	281
Viol/Изнасилование/Rape	192	3	189	138	3	135	150	...	150
Furt/Кражи/Theft	4355	417	3938	2121	265	1856	1363	135	1228
Jafuri/Грабежи/Robbery	742	21	721	544	27	517	474	19	455
Tilhării/Разбои/Burglaries	211	4	207	177		177	139	3	136
Huliganism Хулиганство <i>Hooliganism</i>	660	16	644	642	20	622	465	132	452
Infrațiuni legate de droguri Преступления, связанные с наркотиками <i>Drug related crimes</i>	1268	225	1043	1452	298	1154	1252	310	942
Alte/ Другие/ Other	4385	592	3793	4137	585	3552	3044	463	2581
la 100 mii populație/на 100 тыс. населения/100 thous.population									
Total condamnați Всего осужденных <i>Total convicts</i>	346	71	646	273	66	496	207	53	372
inclusiv/из них/of which:									
Omor/Убийство/Homicide	8	1	15	6	1	11	5	53	9
Vătămări intenționate grave Тяжкие телесные повреждения <i>Premeditated severe injuries</i>	10	2	18	10	1	19	9	1	16
Viol/Изнасилование/Rape	5	-	11	4	-	8	4	-	9
Furt/Кражи/Theft	121	22	229	59	14	108	38	7	72
Jafuri/Грабежи/Robbery	21	1	42	15	1	30	13	1	27
Tilhării/Разбои/Burglaries	6	-	12	5	-	10	4	0,2	8
Huliganism Хулиганство <i>Hooliganism</i>	18	1	37	18	1	36	13	1	26
Infrațiuni legate de droguri Преступления, связанные с наркотиками <i>Drug related crimes</i>	35	12	61	41	16	67	35	17	55
Alte/ Другие/ Other	122	32	220	116	32	207	85	25	150

10.6 Structura condamnăților după principalele categorii de infracțiuni în anul 2008

Структура осужденных по наиболее распространенным видам преступлений в 2008 году
 Structure of convicted persons by main types of crime in 2008



- furt/кражи/theft
- infracțiuni legate de droguri/преступления связанные с наркотиками/crimes related with drugs
- jaf/грабежи/robberies
- huliganism/хулиганство/hooliganism
- vătămare corporală gravă/тяжкое телесное повреждение/premeditated severe injuries
- omor/убийство/homicide
- viol/изнасилование/rape
- tîlhărie/разбой/burglaries
- infracțiuni în domeniul transporturilor/транспортные преступления/crimes in transport sphere
- infracțiuni contra autorităților publice/преступления против публичной власти/crimes against public authorities
- însușiri în proporții mari și deosebit de mari/хищение имущества в крупных или особо крупных размерах/plunder in large or extra large sizes
- altele/dругие/other

11

LOCURI DE DETENȚIE

•
МЕСТА ЛИШЕНИЯ СВОБОДЫ

•
PLACES OF IMPRISONMENT

11.1 Capacitatea oficială și personalul instituțiilor penitenciare

Официальная вместимость и персонал пенитенциарных учреждений

Official capacity and the personnel of penitentiary institutions

	2003	2004	2005	2006	2007	2008
Numărul total de locuri în penitenciare pentru maturi Общее количество мест в пенитенциарных учреждений для взрослых <i>Total number of places in penitentiary institutions for adults</i>	8455	8340	8500	6980	7110	6610
Numărul total de locuri în penitenciare pentru minori Общее количество мест в пенитенциарных учреждений для несовершеннолетних <i>Total number of places in penitentiary institutions for juveniles</i>	210	250	250	250	250	250
Personalul penitenciarelor pentru adulți Персонал пенитенциарных учреждений для взрослых <i>Staff of penitentiary institutions for adults</i>	3232	3229	2604	2357	2808	2808
Personalul penitenciarelor pentru minori Персонал пенитенциарных учреждений для несовершеннолетних <i>Staff of penitentiary institutions for juveniles</i>	136	136	126	144	144	144

11.2 Locuri în instituții penitenciare după tipul instituției

Вместимость пенитенциарных учреждений по видам учреждений

Places in penitentiary institutions by type of institutions

	2000	2001	2002	2003	2004	2005	2006	2007	2008
Total locuri Всего мест <i>Total places</i>	11830	12620	12620	12565	12490	12650	10570	10440	9630
inclusiv/из них/of which:									
penitenciare pentru maturi пенитенциары для взрослых <i>penitentiaries for adults</i>	7250	8490	8690	8455	8340	8500	6980	7110	6610
penitenciare pentru minori пенитенциары для несовершеннолетних <i>penitentiaries for juveniles</i>	200	300	300	210	250	250	250	250	250
izolatoare și penitenciare изоляторы и пенитенциары <i>detention centers and prisons</i>	4380	3830	3630	3900	3900	3900	3340	3080	2770

11.3 Numărul deținuților în instituțiile penitenciare

Число осужденных в пенитенциарных учреждениях

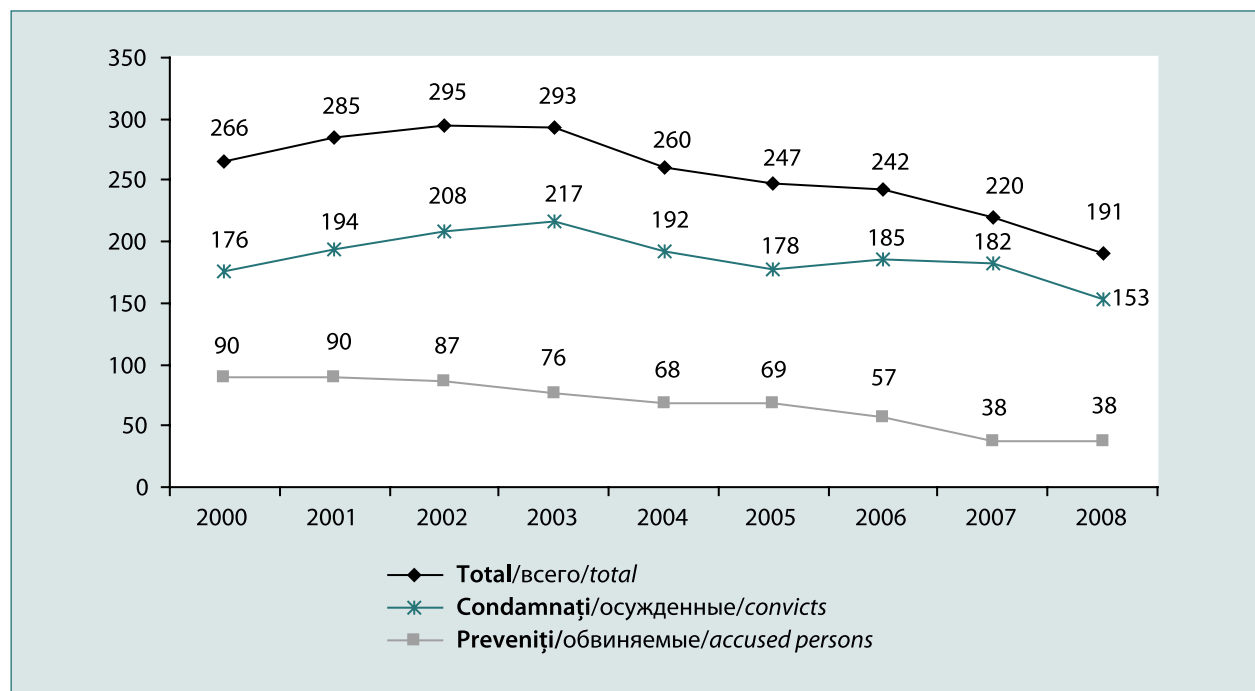
Number of detainees in penitentiary institutions

	2000	2001	2002	2003	2004	2005	2006	2007	2008
Total persoane Всего лиц <i>Total persons</i>	9687	10325	10682	10591	9377	8876	8679	7895	6830
inclusiv/в том числе/including:									
Condamnați Осужденные <i>Convicts</i>	6402	7061	7525	7836	6920	6404	6647	6521	5470
Preveniți Обвиняемые <i>Accused persons</i>	3285	3264	3157	2755	2457	2472	2032	1374	1360
la 100 mii populație/на 100 тыс. жителей/ per 100 thous. population									
Total persoane Всего лиц <i>Total persons</i>	266	285	295	293	260	247	242	220	191
inclusiv/в том числе/including:									
Condamnați Осужденные <i>Convicts</i>	176	194	208	217	192	178	185	182	153
Preveniți Обвиняемые <i>Accused persons</i>	90	90	87	76	68	69	57	38	38

11.4 Distribuția deținuților în instituțiile penitenciare la 100 mii populație

Распределение осужденных в пенитенциарных учреждениях на 100 тыс. населения

Distribution of detainees in penitentiary institutions per 100 thous. population



11.5 Numărul persoanelor deținute după tipul instituției

Число осужденных лиц, по видам учреждений

Number of detainees, by type of institutions

persoane / человек / persons

	2001	2002	2003	2004	2005	2006	2007	2008
Total deținuți/ Всего осужденных/ <i>Total detainees</i>	7061	7525	7836	6920	6404	6647	6521	5470
inclusiv/из них/of which:								
Penitenciare pentru maturi/ Пенитенциарные учреждения для взрослых/ <i>Penitentiaries for adults</i>	6955	7403	7645	6840	6275	6433	6353	5436
din ele/из них/ of which:								
tip deschis/ открытого типа/ <i>unlocked</i>	4644	5094	5262	845	498	201	85	72
tip semiînchis/ полузакрытого типа/ <i>semilocked</i>	1782	1826	1960	3642	3205	3080	2507	2004
tip închis/закрытого тип/locked	529	483	423	2353	2572	3152	3761	3360
Penitenciare pentru minori/ Пенитенциарные учреждения для несовершеннолетних/ <i>Penitentiary institutions for juveniles</i>	106	122	191	80	129	214	168	34
inclusiv de tip închis/ из них закрытого типа/ <i>of which locked:</i>	58	79	109	35	70	138	92	24

11.6 Deținuți în instituțiile penitenciare, pe sexe

Осужденные в пенитенциарных учреждениях, по полу

Detainees in penitentiary institutions, by sex

persoane / человек / persons

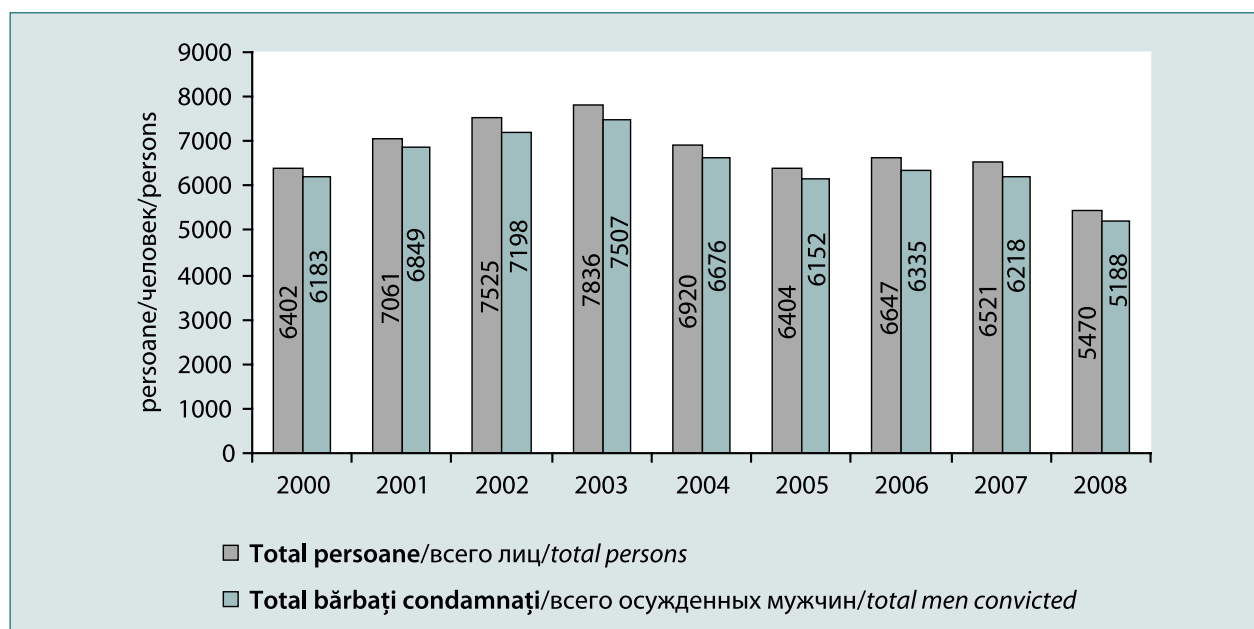
	2004	2005	2006	2007	2008
Total/Всего/Total					
Total deținuți Всего осужденных <i>Total convicts</i>	6920	6404	6647	6521	5470
inclusiv în vîrstă, ani в том числе в возрасте, лет <i>of which by age, years:</i>					
pînă la 20 ani/ до/ years	757	703	939	796	393
20-29	3139	2895	2803	2708	2358
30-39	1838	1677	1735	1779	1657
40-49	824	764	807	775	687
50-60	325	310	300	387	308
60 și peste/и более/and over	37	55	63	76	67
Femei/Женщины/Females					
Total deținuți Всего осужденных <i>Total convicts</i>	244	252	312	303	282
inclusiv în vîrstă, ani в том числе в возрасте, лет <i>of which by age, years:</i>					
pînă la 20 ani/ до/ years	5	18	67	34	5
20-29	83	84	93	79	90
30-39	69	85	73	102	86
40-49	57	40	52	48	64
50-60	29	22	22	35	31
60 și peste/и более/and over	1	3	5	5	6

	2004	2005	2006	2007	2008
Bărbați/Мужчины/Males					
Total deținuți/Всего осужденных/Total convicts	6676	6152	6335	6218	5188
inclusiv în vîrstă, ani в том числе в возрасте, лет of which by age, years:					
pînă la 20 ani/ до / years	752	685	872	762	388
20-29	3056	2811	2710	2629	2268
30-39	1769	1592	1662	1677	1571
40-49	767	724	755	727	623
50-60	296	288	278	352	277
60 și peste/и более/and over	36	52	58	71	61

11.7 Numărul deținuților în instituțiile penitenciare

Число осужденных в пенитенциарных учреждениях

Number of detainees in penitentiary institutions



11.8 Numărul persoanelor deținute în instituțiile penitenciare după termenul de ispășire a pedepsei

Число лиц, осужденных в пенитенциарных учреждениях, по срокам отбывания наказания

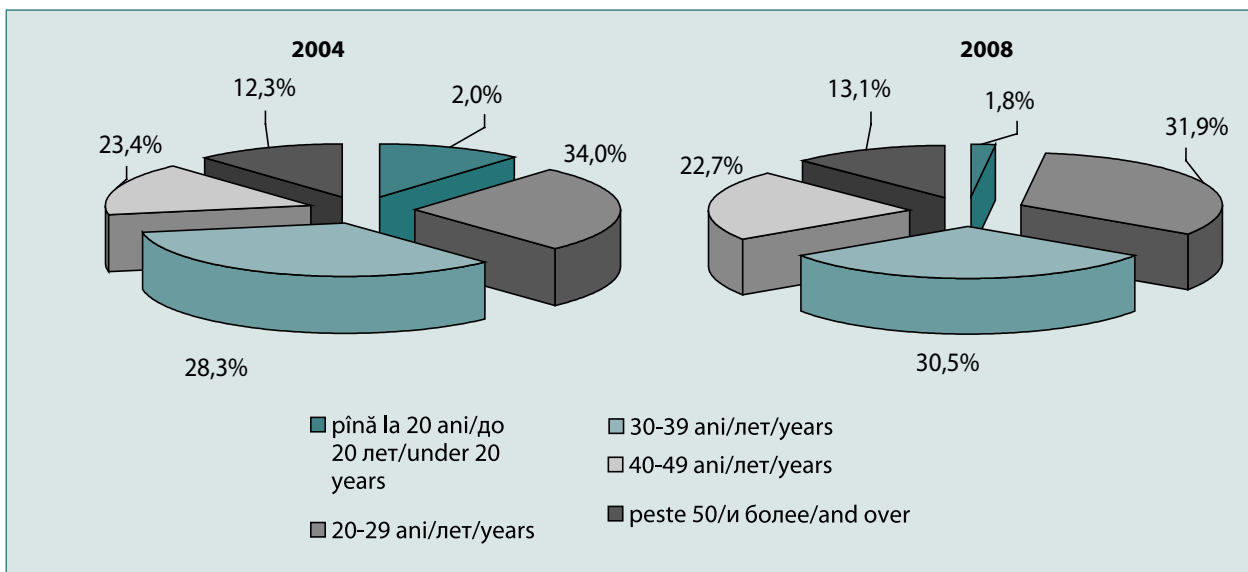
Number of detainees in penitentiary institutions, by period of sentence

	2004	2005	2006	2007	2008
Total deținuți Всего осужденных <i>Total detainees</i>	6920	6404	6647	6521	5470
după termenul de ispășire a pedepsei, ani по срокам наказания, лет according to the period of sentence, years					
pînă la 1 an/ до 1 года/up to 1 year	17	36	43	61	58
1-3	476	520	632	611	499
3-5	1305	1222	1473	1479	1217
5-10	3157	2615	2333	2011	1673
10-15	1301	1277	1298	1314	1048
15-25	595	662	785	959	889
pe viață/пожизненно/for life	69	72	83	86	86
Din numărul total își ispășesc pedeapsa pentru prima dată Из общего числа отбывают наказание впервые <i>Of the total persons, serving sentences for the first time</i>	2439	2273	2438	3000	2578

11.9 Distribuția femeilor în instituțiile penitenciare, pe grupe de vîrstă în anii 2004, 2008

Распределение женщин в местах лишения свободы, по полу и возрастным группам, в 2004, 2008 годах

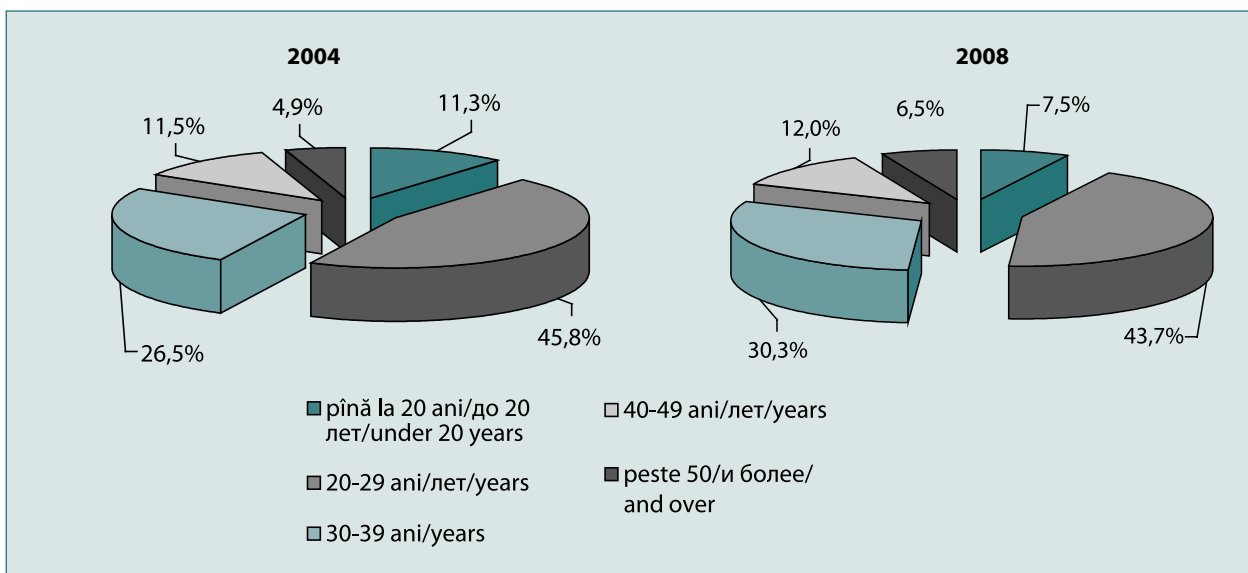
Distribution of women in penitentiary institutions, by sex and age group in 2004, 2008



11.10 Distribuția bărbaților în instituțiile penitenciare pe grupe de vîrstă în anii 2004, 2008

Распределение мужчин в пенитенциарных учреждениях, по возрастным группам в 2004, 2008 годах

Distribution of men in penitentiary institutions, by age group in 2004, 2008



11.11 Numărul persoanelor deținute în instituțiile penitenciare pentru maturi, după sex și vîrstă

Число осужденных, в пенитенциарных учреждениях для взрослых, по полу и возрасту
Number of detainees in penitentiary institutions for adults, by sex and age

persoane / человек / persons

	2001	2002	2003	2004	2005	2006	2007	2008
Total deținuți Всего осужденных Total convicts	6955	7403	7645	6840	6275	6433	6353	5436
după sex/по полу/by sex:								
Femei/женщины/Females	212	236	263	219	202	263	269	249
Bărbați/мужчины/Males	6743	7167	7382	6621	6073	6170	6084	5187
după vîrstă/ по возрасту/by age:								
până la 20 ani/ до/ years	635	721	805	677	574	725	628	359
20-29	3130	3406	3494	3139	2895	2803	2708	2378
30-39	2021	1898	1966	1838	1677	1735	1779	1647
40-49	875	1038	971	824	764	807	775	677
50-60	231	275	339	325	310	300	387	308
peste 60 ani/ за/over	63	65	70	37	55	63	76	67

11.12 Numărul persoanelor deținute în instituțiile penitenciare pentru maturi conform termenului de ispășire a pedepsei

Число осужденных в пенитенциарных учреждениях для взрослых, по срокам заключения
Number of detainees in penitentiary institutions for adults according to the period of sentence

persoane / человек / persons

	2001	2002	2003	2004	2005	2006	2007	2008
Total deținuți Всего осужденных Total detainees	6955	7403	7645	6840	6275	6433	6353	5436
după termenul de ispășire a pedepsei, ani по срокам заключения, лет according to the period of sentence, years								
pînă la 1 an/ до/ years	41	35	24	17	36	41	57	58
1-3	484	504	518	468	499	576	578	495
3-5	1537	1305	1424	1290	1176	1400	1416	1207
5-10	3046	3577	3743	3104	2560	2259	1954	1661
10-15	1402	1437	1506	1297	1270	1289	1303	1043
15-25	399	490	559	595	662	755	913	835
peste 25 ani/ за/over	-	-	-	-	-	30	46	51
pe viață/пожизненно/for life	46	55	62	69	72	83	86	86
Condamnați la închisoare Приговорены к тюремному заключению Sentenced to prison								
pentru prima dată впервые for the first time	3331	2997	3129	2393	2184	2364	2832	2546
a doua второй for the second time	1466	2021	2265	2043	1923	1980	1641	1461
a treia și mai mult третий и более for the third and more times	2158	2385	2251	2404	2168	2089	1880	1429

11.13 Persoane străine deținuțe în instituțiile penitenciare, pe sexe

Иностранные лица, содержащиеся в пенитенциарных учреждениях, по полу

Foreign detainees in penitentiary institutions, by sex

	2003	2004	2005	2006	2007	2008
Total/Всего/Total	121	111	111	119	107	105
Bărbați/Мужчины/Males	116	108	108	117	103	103
Femei/Женщины/Females	5	3	3	2	4	2
în % față de total deținuți/в % к всего осужденных/in % to the total detainees						
Total/Всего/Total	1,5	1,6	1,7	1,8	1,6	1,9
Bărbați/Мужчины/Males	1,5	1,6	1,8	1,8	1,7	1,9
Femei/Женщины/Females	1,8	1,2	1,2	0,6	1,3	0,8

11.14 Numărul deținuților bolnavi de tuberculoză și narcomanie

Количество заключенных больных туберкулезом и наркоманов

Number of detainees with the diagnosis of tuberculosis and drug addicted persons

persoane / человек / persons

	2003	2004	2005	2006	2007	2008
Numărul deținuților bolnavi de tuberculoză Количество заключенных больных туберкулезом <i>Number of detainees with the diagnosis of tuberculosis</i>	435	412	376	364	369	307
Numărul deținuților bolnavi prin narcomanie Количество заключенных наркоманов <i>Number of drug addicted persons</i>	481	331	497	444	422	355

12

ACTIVITATEA SISTEMULUI DE JUSTIȚIE

●
РАБОТА СИСТЕМЫ ПРАВОСУДИЯ

●
ACTIVITY OF JUSTICE AUTHORITIES

12.1 Efectivul numeric al personalului organelor de justiție

Численность кадрового состава органов юстиции

Number of personnel in justice organs

	2003	2004	2005	2006	2007	2008
Numărul de judecători – total Численность судей - всего <i>Number of judges - total</i>	332	303	330	355	310	303
inclusiv / в том числе / of which:						
Judecătorii Судах <i>Courts</i>	271	252	273	297	250	238
Curtea de Apel Апелляционная палата <i>Court of Appeal</i>	61	51	57	58	60	65
Membri ai Curții Supreme de Justiție Члены высшей судебной палаты <i>Members of Suprem Court</i>	40	37	42	42	47	47
Notari Нотариусы <i>Notaries</i>	225	260	261	273	281	282
Avocați Адвокаты <i>Lawyers</i>	1031	1140	1138	1257	1039	1330

12.2 Cauze penale, civile și administrative în instanțele judecătorești

Уголовные, гражданские и административные дела, поступившие в судебные инстанции

Penal, civil and administrative cases entered to courts of justice

	2003	2004	2005	2006	2007	2008
Cauze intrate în instanțele judecătorești – total, mii Число дел, вступивших в судебные инстанции-всего, тыс <i>Cases entered to the courts of justice - total, thous.</i>	206,3	218,5	218,7	210,1	218,6	225,0
penale/уголовные/penal	15,4	12,7	14,7	13,5	12,8	16,7
civile/гражданские/civil	54,9	52,4	52,2	57,9	62,7	66,5
administrative/административные/administrative	111,1	123,2	119,2	105,2	103,9	96,8
alte/другие/other	24,9	30,2	32,6	33,5	39,2	45,0
Numărul de cauze penale și civile ce revin spre soluționare unui judecător Число уголовных и гражданских дел, приходящихся для рассмотрения на одного судью <i>Number of penal and civil cases which are to be solved by a judge</i>	72,5	82,6	84,4	73,0	66,6	86,9

12.3 Rezultatele examinării dosarelor privind contravenții de către judecătorile

Результаты рассмотрения судами, дел об правонарушениях

Results of examined cases by courts

	2000	2001	2002	2003	2004	2005	2006	2007	2008
Numărul persoanelor sancționate Число лиц, подвергнутых взысканиям, человек <i>The number of sanctioned persons</i>	101384	98574	95555	103130	115464	113359	99771	100789	94769
Pedepse aplicate Наложено взысканий <i>Imposed penalties</i>	80963	76606	70054	75536	82883	81147	69036	70807	65987
după tipuri/по видам/by type:									
Arest contravențional Арест за правонарушение <i>Arrest for an offence</i>	15495	15298	15512	15114	15472	15118	12375	12076	10229
Muncă corecțională Исправительные работы <i>Corrective works</i>	11	2
Privare de anumite drepturi Лишение специального права <i>Deprivation of certain rights</i>	30	49	124	53	78	161	121	138	93
Amendă Штраф <i>Fine</i>	48282	43010	46422	54936	62065	60289	52001	54372	51430
Avertizare Предупреждение <i>Warning</i>	17165	18240	7983	5421	5255	5555	4523	4212	4219
Confiscarea averii Конфискация имущества <i>Confiscation of assets</i>	6	5	4	2	6	12	12	18	22

12.4 Revizuirea cazurilor în instanță privind încălcările administrative, pe anumite tipuri de infracțiuni, în 2008

Обзор судебных дел об административных правонарушениях, по некоторым видам преступлений в 2008 году

Review of court cases on administrative offences, by certain types of crime in 2008

	Numărul persoanelor sancționate Число лиц, подвергнутых взысканиям <i>Number of sanctioned persons</i>	Pedepse aplicate Наложено взысканий <i>Imposed penalties</i>	după tipuri /по видам/by type:			
			Arest contravențional Арест за правонарушение <i>Contraven-tional arrest</i>	Privare de anumite drepturi Лишение специального права <i>Deprivation of certain rights</i>	Amendă Штраф <i>Fine</i>	Avertizare Предупреждение <i>Warning</i>
Sustragerea în proporții mici din avutul proprietarului Мелкое хищение чужого имущества <i>Petty theft of another's property</i>	1913	1645	5	-	1619	21
Nesupunerea cu reavointă dispoziției sau cererii legitime a colaboratorului poliției Злостное невыполнение законного распоряжения или требования сотрудника полиции <i>Wilful disobedience to orders or the requirements of police officers</i>	6045	4906	1895	-	2963	48

	Numărul persoanelor sancționate Число лиц, подвергнутых взысканиям Number of sanctioned persons	Pedepse aplicate Наложено взысканий Imposed penalties	după tipuri / по видам/ by type:			
			Arest contravențional Арест за правонарушение Contraven-tional arrest	Privare de anumite drepturi Лишение специального права Deprivation of certain rights	Amendă Штраф Fine	Avertizare Предупреждение Warning
Încălcarea regulilor de trecere a frontierei de stat Нарушение правил перехода государственной границы Violation of rules of transition of state boundary	1457	1169	...	-	1159	10
Huliganismul nu prea grav Мелкое хулиганство Petty hooliganism	15638	13545	3556	-	9982	7
Consumul de alcool și apariția în stare de ebrietate în locurile publice Распитие спиртных напитков и появление в пьяном виде в общественных местах Drinking of alcoholic beverages and the appearance of being drunk in public places	575	538	141	-	380	17
Conducerea mijloacelor de transport de către persoanele care nu au permis de conducere și care se află în stare de ebrietate Управление транспортными средствами лицами, не имеющими водительских прав и в состоянии алкогольного опьянения Driving vehicles by persons, not having driving licence and being in a drunk state	3356	2638	2	8	2622	6

12.5 Numărul persoanelor amendate în urma revizuirii cazurilor în instanță privind încălcările administrative, în 2008

Количество человек, оштрафованных по итогам рассмотрения дел в суде об административных правонарушениях, в 2008 году

Number of fined people upon the review of cases of administrative offences by courts in 2008

	Amendă Штраф Fine	Suma amenzii, mii lei Сумма штрафа, тыс. лей Sum of the penalties, thous. lei	
		Aplicate Наложённых Imposed	Încasate Взысканных Collected
Sustragerea în proporții mici din avutul proprietarului Мелкое хищение чужого имущества Petty theft of another's property	1619	226,5	104,3
Nesupunerea cu reavoință dispoziției sau cererii legitime a colaboratorului poliției Злостное невыполнение законного распоряжения или требования сотрудника полиции Wilful disobedience to orders or the requirements of police officers	2963	273,1	124,5

	Amendă Штраф Fine	Suma amenzii, mii lei Сумма штрафа, тыс. лей Sum of the penalties, thous. lei	
		Aplicate Наложенных Imposed	Încasate Взысканных Collected
Încălcarea regulilor de trecere a frontierei de stat Нарушение правил перехода государственной границы <i>Violation of rules of transition of state boundary</i>	1159	629,6	299,6
Huliganismul nu prea grav Мелкое хулиганство <i>Petty hooliganism</i>	9982	726,9	428,1
Consumul de alcool și apariția în stare de ebrietate în locurile publice Распитие спиртных напитков и появление в пьяном виде в общественных местах <i>Drinking of alcoholic beverages and the appearance of being drunk in public places</i>	380	28,8	12,9
Conducerea mijloacelor de transport de către persoanele care nu au permis de conducere și care se află în stare de ebrietate Управление транспортными средствами лицами, не имеющих водительских прав и в состоянии алкогольного опьянения <i>Driving vehicles by persons, not having driving licence and being in a drunk state</i>	2622	2296,3	1011,5

12.6 Rezultatele examinării de către instanțele judecătorești de drept comun a cauzelor civile

Результаты рассмотрения судами общей юрисдикции гражданских дел

Results of examinations of civil cases by courts of general jurisdiction

	2005	2006	2007	2008
Încheiate dosare civile Окончено производством гражданских дел <i>Concluded civil cases</i>	40854	44501	47190	40591
inclusiv/в том числе/of which:				
Privind desfacerea căsătoriei О расторжение брака <i>Dissolution of marriage</i>	11311	10557	11762	10675
Relații de muncă Трудовые отношения <i>Labor relations</i>	1006	981	886	680
Litigii legate de suprafața locativa Жилищные споры <i>Housing disputes</i>	1276	1038	834	671
Litigii funciare Споры землепользователей <i>Land disputes</i>	427	227	161	299
Creanțe asupra protecției drepturilor consumatorilor Иски о защите прав потребителей <i>Actions on protection of the rights of consumers</i>	103	72	39	52
Plângeri la acțiuni ilegale Жалобы на неправомерные действия <i>Complaints to wrongful acts</i>	6256	5332	4712	4914
Încălcări ale legislației fiscale Нарушения налогового законодательства <i>Violation of tax law</i>	309	395	271	65

12.7 Examinarea de către instanțele judecătorești de drept comun a cauzelor civile în procedură contencioasă în anul 2008

Рассмотрение судами общей юрисдикции отдельных видов гражданских дел искового производства в 2008 году

Examination by courts of general jurisdiction of civil cases in litigation in 2008

	Examine cu pronunțarea hotărîrii Рассмотрено с вынесением решения <i>Examined with awarded judgement</i>	inclusiv/из них/of which:		
		cu admiterea acțiunii с удовлетворением требования <i>with settlement of claims</i>	cu încetarea procesului прекращено <i>case dismissed</i>	cu scoaterea de pe rol оставлено без рассмотрения <i>unexamined cases</i>
Dosare de starea civilă și a relațiilor de familie Дела из брачно-семейных отношений <i>Cases of marital and family relations</i>				
Privind desfacerea căsătoriei О расторжении брака <i>Dissolution of marriage</i>	10657	10615	1148	1266
inclusiv/в том числе/of which:				
Privind desfacerea căsătoriei, a soților care au copii minori О расторжении брака супругов имеющих детей <i>Dissolution of marriage of spouses with children</i>	6636	6590	806	831
Privind încasarea pensiei de întreținere a copiilor О взыскании алиментов на содержание детей <i>On collecting the alimony on the maintenance of children</i>	2342	2276	212	233
Privare de drepturi părintești О лишение родительских прав <i>Deprivation of parental rights</i>	1243	1170	53	106
Litigii de muncă Трудовые споры <i>Labor disputes</i>				
inclusiv/в том числе/of which:				
Privind repunerea în funcție a celor eliberați О восстановлении на работе <i>Restoration on work</i>	287	166	27	41
Privind plata salariului Об оплате труда <i>Payment of wages</i>	393	324	75	92
Letigii legate de privatizare a spațiului de locuit Споры связанные с приватизацией жилой площади <i>Disputes related to privatization of housing</i>	16	14	2	4

	Examine cu pronunțarea hotărîrii Рассмотрено с вынесением решения <i>Examined with awarded judgement</i>	inclusiv/из них/of which:		
		cu admiterea acțiunii с удовлетворением требования <i>with settlement of claims</i>	cu încetarea procesului прекращено <i>case dismissed</i>	cu scoaterea de pe rol оставлено без рассмотрения <i>unexamined cases</i>
Litigii privind moștenirea de proprietate Споры, связанные с наследованием имущества <i>Disputes concerning the inheritance of property</i>	1661	1560	63	204
Letigii privind urmărirea de la cetățeni a restanței de impozite Иски о взыскании с граждан о задолжностей по налогам <i>Actions related to debts on taxes from citizens</i>	856	823	52	44
Acțiuni apărute din contractele de vânzare-cumpărare Споры, вытекающие из договоров купли-продажи <i>Actions arising from contracts of sale and purchase</i>	458	360	49	120

ACTIVITATEA PROCURATURII



ДЕЯТЕЛЬНОСТЬ ПРОКУРАТУРЫ



ACTIVITY OF THE PROSECUTION

13

13.1 Infrațiuni înregistrate de organele procuraturii
 Преступления, зарегистрированные органами прокуратуры
Crimes recorded by the prosecution

	2003	2004	2005	2006	2007	2008
Total / Всего / Total	1547	2005	3258	2983	4285	2773
inclusiv / Из них / of which :						
omor убийство <i>homicide</i>	77	68	50	66	42	48
vătămări intenționate grave тяжкие телесные повреждения <i>premeditated severe injuries</i>	35	16	44	45	43	27
viol изнасилование <i>rape</i>	80	24	33	39	50	44
furt кражи <i>theft</i>	297	776	1326	1094	2040	902
jaf грабежи <i>robberies</i>	54	46	134	87	98	85
tilhării разбои <i>burglaries</i>	21	8	8	16	20	19
escrocherii мошенничество <i>scams</i>	33	76	108	97	169	133
huliganism хулиганство <i>hooliganism</i>	119	87	135	97	135	115
crime legate de droguri преступления, связанные с наркотиками <i>drug related crimes</i>	12	8	11	13	34	17

13.2 Activitatea anchetatorilor

Работа следователей

Work of investigators

	2005	2006	2007	2008
Cauze penale primite și reținute pentru efectuarea urmăririi penale Принято к производству дел <i>Penal cases received and held for criminal prosecution</i>				
inclusiv/в том числе/of which:				
Procuratura Прокуратура <i>Prosecution</i>	1594	2010	2611	3098
Ministerul Afacerilor Interne Министерство внутренних дел <i>The Ministry of Internal Affairs</i>	7973	4914	4586	5233
Centrul pentru combaterea crimei organizate și corupției Центр по борьбе с экономическими преступлениями и коррупцией <i>Center to fight organized crime and corruption</i>	216	232	292	500
Serviciul Vamal Таможенная служба <i>Customs Service</i>	38	31	39	23
Cauze penale în care urmărirea penală a fost terminată Всего окончено дел <i>Completed penal cases</i>				
inclusiv/в том числе/of which:				
Procuratura Прокуратура <i>Prosecution</i>	1942	2333	3399	3240
Ministerul Afacerilor Interne Министерство внутренних дел <i>The Ministry of Internal Affairs</i>	18883	16056	13687	13764
Centrul pentru combaterea crimei organizate și corupției Центр по борьбе с экономическими преступлениями и коррупцией <i>Center to fight organized crime and corruption</i>	513	438	476	608
Serviciul Vamal Таможенная служба <i>Customs Service</i>	43	66	56	65
Cauze penale în care urmărirea penală a fost încetată și clasată Прекращено дел <i>Penal cases terminated and classified</i>				
inclusiv/в том числе/of which:				
Procuratura Прокуратура <i>Prosecution</i>	412	493	891	1298
Ministerul Afacerilor Interne Министерство внутренних дел <i>The Ministry of Internal Affairs</i>	4268	3312	2962	5753
Centrul pentru combaterea crimei organizate și corupției Центр по борьбе с экономическими преступлениями и коррупцией <i>Center to fight organized crime and corruption</i>	189	170	179	98
Serviciul Vamal Таможенная служба <i>Customs Service</i>	14	24	14	35

13.3 Numărul controalelor efectuate de organele procuraturii în diferite domenii

Количество проверок, проведенных органами прокуратуры в различных областях

Number of inspections held by public prosecutor's office in various area

	2005	2006	2007	2008
Total/Всего/Total	2570	2933	3758	3580
inclusiv/в том числе/of which:				
Combaterea corupției și protecționismului Борьба с коррупцией и протекционизмом <i>Combating corruption and protectionism</i>	60	173	339	364
Combaterea traficului de ființe umane Борьба с торговлей людьми <i>Combating human traffic</i>	86	81	78	130
Derogări de la legislația financiar-bancară, fiscală și vamală Отклонения от финансового, банковского, налогового и таможенного законодательства <i>Deviations from the financial, bank, tax and customs legislation</i>	239	162	194	212
Protecția proprietății publice Охрана общественной собственности <i>Protection of public property</i>	274	257	311	376
Privatizarea Приватизация <i>Privatization</i>	165	229	121	82
Activitatea de întreprinzător Предпринимательская деятельность <i>Entrepreneurial activity</i>	28	64	66	59
Respectarea legislației funciare Соблюдение земельного законодательства <i>Observance of the land legislation</i>	91	97	160	112
Administrarea publică Государственное управление <i>Public administration</i>	174	233	378	407
Respectarea legislației ecologice Соблюдение природоохранных норм <i>Observance of the environmental laws</i>	122	251	237	227
Respectarea legislației referitor la minori Соблюдение законодательства в отношении несовершеннолетних <i>Observance of the legislation concerning juveniles</i>	149	199	179	87
Respectarea drepturilor constituționale ale omului Соблюдение конституционного права человека <i>Observance of the constitutional human rights</i>	279	261	392	335
Spălarea banilor Отмывание денег <i>Money laundering</i>	1	4	6	4
Respectarea drepturilor constituționale ale militarilor Соблюдение конституционного права военнослужащих <i>Observance of the constitutional rights of military</i>	87	153	249	125
Respectarea legislației în alte domenii Соблюдение законодательства в других отраслях <i>Observance of the legislation in other area</i>	815	769	1048	1060

13.4 Numărul controalelor în baza cărora a fost începută urmărirea penală

Количество проверок, на основе которых было возбуждено уголовное дело

Number of inspections upon which criminal proceedings were instituted

	2005	2006	2007	2008
Total/Всего/Total	222	343	405	267
inclusiv/в том числе/of which:				
Combaterea corupției și protecționismului Борьба с коррупцией и протекционизмом <i>Combating corruption and protectionism</i>	7	26	46	25
Combaterea traficului de ființe umane Борьба с торговлей людьми <i>Combating human traffic</i>	7	7	8	4
Derogări de la legislația financiar-bancară, fiscală și vamală Отклонения от финансового, банковского, налогового и таможенного законодательства <i>Deviations from the financial, bank, tax and customs legislation</i>	43	46	51	45
Protecția proprietății publice Охрана общественной собственности <i>Protection of public property</i>	19	44	52	45
Privatizarea Приватизация <i>Privatization</i>	26	34	22	5
Activitatea de întreprinzător Предпринимательская деятельность <i>Entrepreneurial activity</i>	3	4	16	12
Respectarea legislației funciare Соблюдение земельного законодательства <i>Observance of the land legislation</i>	4	10	16	5
Administrarea publică Государственное управление <i>Public administration</i>	9	34	29	38
Respectarea legislației ecologice Соблюдение природоохранных норм <i>Observance of the environmental laws</i>	5	8	3	4
Respectarea legislației referitor la minori Соблюдение законодательства в отношении несовершеннолетних <i>Observance of the legislation concerning juveniles</i>	1	6	1	-
Respectarea drepturilor constituționale ale omului Соблюдение конституционного права человека <i>Observance of the constitutional human rights</i>	20	6	10	9
Spălarea banilor Отмывание денег <i>Money laundering</i>	-	1	1	-
Respectarea drepturilor constituționale ale militarilor Соблюдение конституционного права военнослужащих <i>Observance of the constitutional rights of military</i>	14	17	5	21
Respectarea legislației în alte domenii Соблюдение законодательства в других отраслях <i>Observance of the legislation in other area</i>	64	100	145	54

13.5 Numărul de acte expediate organelor administrației publice locale și centrale de către organele procuraturii

Количество актов, направленных прокуратурой местным и центральным органам власти
 Number of act directed by the prosecution to the local and central public authorities

	2005	2006	2007	2008
Total/Всего/Total	517	731	999	830
inclusiv/в том числе/of which:				
Combaterea corupției și protecționismului Борьба с коррупцией и протекционизмом <i>Combating corruption and protectionism</i>	20	50	48	58
Combaterea traficului de ființe umane Борьба с торговлей людьми <i>Combating human traffic</i>	61	24	29	32
Derogări de la legislația financiar-bancară, fiscală și vamală Отклонения от финансового, банковского, налогового и таможенного законодательства <i>Deviations from the financial, bank, tax and customs legislation</i>	27	34	32	18
Protecția proprietății publice Охрана общественной собственности <i>Protection of public property</i>	63	73	80	75
Privatizarea Приватизация <i>Privatization</i>	27	86	19	17
Activitatea de întreprinzător Предпринимательская деятельность <i>Entrepreneurial activity</i>	5	14	14	8
Respectarea legislației funciare Соблюдение земельного законодательства <i>Observance of the land legislation</i>	1	9	43	32
Administrarea publică Государственное управление <i>Public administration</i>	32	50	154	120
Respectarea legislației ecologice Соблюдение природоохранных норм <i>Observance of the environmental laws</i>	27	72	48	49
Respectarea legislației referitor la minori Соблюдение законодательства в отношении несовершеннолетних <i>Observance of the legislation concerning juveniles</i>	36	48	48	55
Respectarea drepturilor constituționale ale omului Соблюдение конституционного права человека <i>Observance of the constitutional human rights</i>	35	64	108	76
Spălarea banilor Отмывание денег <i>Money laundering</i>	-	-	4	-
Respectarea drepturilor constituționale ale militarilor Соблюдение конституционного права военнослужащих <i>Observance of the constitutional rights of military</i>	41	26	56	25
Respectarea legislației în alte domenii Соблюдение законодательства в других отраслях <i>Observance of the legislation in other area</i>	142	181	316	265

CHELTUIELI DIN BUGET PENTRU SISTEMUL JUDICIAR

●
**РАСХОДЫ БЮДЖЕТНОЙ СИСТЕМЫ
НА СУДЕБНУЮ ВЛАСТЬ**

●
BUDGET EXPENDITURE FOR THE JUDICIAL SYSTEM

14

14.1 Cheltuieli din bugetul public național

Расходы из публичного национального бюджета

Expenditure of the national public budget

	Cheltuieli total, mil lei Расходы всего, милл. лей <i>Total expenditure, mill. lei</i>	În % la suma totală de cheltuieli В % от общего объема расходов <i>In % out of total expenditure</i>
Justiție/Правосудие/Justice		
2003	67,0	1,1
2004	92,6	0,8
2005	126,9	0,9
2006	188,7	1,0
2007	232,0	1,0
2008	278,0	1,1
Mentținerea ordinii publice și securitatea națională Поддержание общественного порядка и национальной безопасности <i>Maintaining public order and national security</i>		
2003	518,0	8,4
2004	654,4	5,8
2005	764,9	5,5
2006	990,0	5,5
2007	1269,2	5,7
2008	1381,1	5,3

INFRAȚIONALITATEA ÎN PROFIL TERITORIAL



ПРЕСТУПНОСТЬ В ТЕРИТОРИАЛЬНОМ РАЗРЕЗЕ



CRIME IN TERRITORIAL ASPECTS

15

15.1 Numărul infracțiunilor înregistrate
Число зарегистрированных преступлений
Number of recorded crimes

cazuri/случая/cases

	2000	2001	2002	2003	2004	2005	2006	2007	2008	la 100 mii populație în 2008 на 100 тыс. населения в 2008 г. per 100 thous. population in 2008
Total/Всего/Total	38267	37830	36302	32984	28846	27595	24767	24362	24788	695
mun. CHIȘINĂU	15195	14044	12593	11244	9756	9580	7913	7474	8031	1022
Nord/Север/ North	7630	7398	7494	6562	6526	6366	6180	5791	5495	542
mun. Bălți	2345	2080	1856	1698	1767	1602	1609	1484	1422	960
Briceni	403	403	445	394	343	405	383	340	387	508
Donușeni	342	348	422	443	441	416	357	256	209	455
Drochia	382	463	444	432	493	486	522	452	393	432
Edineț	384	415	510	417	431	405	426	475	467	559
Fălești	492	451	511	418	374	372	303	330	290	311
Florești	616	574	435	391	488	460	440	386	361	397
Glodeni	339	385	397	356	308	324	329	351	316	506
Ocnița	382	394	437	301	363	379	359	262	267	473
Rișcani	381	420	440	352	373	390	366	351	312	440
Singerei	634	599	722	498	504	448	462	480	401	428
Soroca	930	866	875	862	641	679	624	624	670	663
Centru/Центр/Center	8452	8747	8619	6713	6235	5561	4989	4954	5046	474
Anenii Noi	757	821	828	692	775	619	436	424	422	508
Călărași	701	587	702	613	506	438	417	414	469	591
Criuleni	621	760	555	459	433	309	314	285	294	404
Dubăsari	257	268	335	273	236	238	168	176	135	384
Hîncești	692	753	886	696	648	583	543	510	623	506
Ialoveni	867	895	839	591	603	522	517	507	511	520
Nisporeni	441	435	417	347	301	286	262	277	266	396
Orhei	969	1117	1047	748	676	583	485	564	561	446
Rezina	507	536	475	380	329	338	265	277	259	489
Strășeni	717	857	846	564	583	503	490	474	470	514
Șoldănești	252	235	244	194	193	178	158	175	167	381
Telenești	684	602	563	395	341	329	361	332	356	477
Ungheni	987	881	882	761	611	635	573	539	513	438
Sud/Юг/South	4291	4620	4631	3573	3558	3567	2986	3030	2863	527
Basarabeasca	220	265	318	276	306	311	255	267	242	820
Cahul	862	1177	1295	885	812	828	704	780	821	659
Cantemir	513	456	500	358	401	407	272	307	217	343
Căușeni	499	499	430	358	446	481	434	449	472	509
Cimișlia	479	512	555	451	416	391	322	292	271	433
Leova	645	587	555	365	353	326	252	253	210	390
Ștefan Vodă	595	636	563	504	423	454	409	384	356	492
Taraclia	478	488	415	376	401	369	338	298	274	616
UTA GĂGĂUZIA	1226	1272	1331	1152	1143	998	937	947	837	523
mun. Bender	241	273	226	182	177	144	139	114	92	...

15.2 Numărul infracțiunilor excepțional de grave în anul 2008

Количество черезвычайно тяжких преступлений в 2008 году

Number of the exceptionally serious crimes in 2008

cazuri/случая/cases

	Total Bcero Total	Inclusiv infracțiuni excepțional de grave, deosebit de grave și grave в том числе престу- пления черезвычайно тяжкие, особо тяжкие и тяжкие including exceptionally serious crimes, most serious and grave	Numărul infracțiunilor la 10 mii populație Количество преступлений на 10 тыс. жителей Number of crimes per 10 thous. population	Numărul infracțiunilor grave la 10 mii populație Количество тяжких преступлений на 10 тыс. жителей Number of serious crimes per 10 thous. population
Total/Bcero/Total	24788	7108	67,0	19,9
mun. CHIȘINĂU	8173	2142	104,7	27,3
Nord/Север/ North	5666	1337	55,7	13,1
mun. Bălți	1506	343	102,4	23,2
Briceni	387	83	50,3	10,8
Dondușeni	209	64	44,6	13,8
Drochia	393	109	42,5	11,9
Edineț	467	120	55,3	14,3
Fălești	290	76	30,7	8,1
Florești	361	84	39,2	9,2
Glodeni	316	58	49,7	9,2
Ocnita	354	62	61,9	10,9
Rișcani	312	100	43,3	14,0
Sîngerei	401	103	42,3	10,9
Soroca	670	135	66,1	13,3
Centru/Центр/Center	5098	1421	47,8	13,3
Anenii Noi	422	125	50,7	15,0
Călărași	469	110	58,4	13,8
Criuleni	294	96	40,7	13,2
Dubăsari	135	40	38,1	11,4
Hîncești	623	184	50,1	14,9
Ialoveni	511	155	52,4	15,8
Nisporeni	266	78	39,2	11,6
Orhei	561	131	44,1	10,4
Rezina	259	64	48,5	12,0
Strășeni	470	159	51,4	17,4
Șoldănești	167	58	37,4	13,2
Telenești	356	80	47,1	10,7
Ungheni	565	141	48,2	12,0
Sud/Юг/South	2880	732	52,9	13,5
Basarabasca	259	35	87,5	11,9
Cahul	821	215	66,2	17,4
Cantemir	217	58	34,1	9,1
Căușeni	472	123	50,4	13,2
Cimișlia	271	84	42,5	13,4
Leova	210	64	38,5	11,9
Ștefan Vodă	356	102	48,5	14,1
Taraclia	274	51	61,0	11,4
UTA GĂGĂUZIA	837	172	52,4	10,8

15.3 Numărul persoanelor care au comis infracțiuni

Число лиц, совершивших преступления

Number of persons who committed crimes

persoane/человек/persons

	2000	2001	2002	2003	2004	2005	2006	2007	2008	la 100 mii populație în 2008 на 100 тыс. населения в 2008 г. per 100 thous. population in 2008
Total/Bcero/Total	20144	16695	18789	16598	18071	17878	17372	15301	12904	362
mun. CHIȘINĂU	6204	5164	5184	4526	5350	5357	5638	4717	3940	502
Nord/Север/North	4419	3534	3965	4264	4152	4276	4065	3707	3232	319
mun. Bălți	765	645	525	681	881	864	762	822	843	569
Briceni	340	231	367	233	234	284	369	282	197	259
Dondușeni	286	122	160	143	173	220	274	171	112	244
Drochia	305	267	310	269	271	316	274	271	189	208
Edineț	309	325	364	363	381	316	302	298	212	254
Fălești	386	293	369	311	241	235	200	218	186	199
Florești	600	406	353	337	359	447	344	283	239	263
Glodeni	223	134	180	235	218	268	251	262	139	222
Ocnîța	229	272	375	285	217	195	193	145	138	244
Rîșcani	135	26	51	410	351	306	265	278	165	233
Sîngerei	73	143	270	319	316	304	318	193	319	340
Soroca	768	670	641	678	510	521	513	484	493	488
Centru/Центр/Center	4894	4001	4445	4572	4515	3959	3794	3270	2824	265
Anenii Noi	631	467	480	428	414	361	343	342	310	373
Călărași	412	340	355	366	343	214	306	218	224	282
Criuleni	281	237	190	334	453	270	193	173	190	261
Dubăsari	88	184	264	202	141	187	182	169	79	224
Hîncești	329	1	199	615	653	290	447	266	108	88
Ialoveni	540	494	560	476	472	414	362	349	401	408
Nisporeni	417	285	278	262	220	223	215	208	166	247
Orhei	435	465	647	552	561	548	481	432	379	301
Rezina	311	278	241	280	194	248	209	192	138	260
Strășeni	441	335	314	249	356	465	377	254	232	254
Șoldănești	80	58	48	103	87	48	113	81	25	57
Telenești	357	305	276	257	267	348	240	195	197	264
Ungheni	572	552	593	448	354	343	326	391	375	320
Sud/Юг/South	2694	2374	2945	2372	2360	2646	2268	2024	1663	306
Basarabeasca	132	166	218	160	218	190	212	166	130	105
Cahul	479	510	780	531	492	732	431	421	367	581
Cantemir	369	261	366	246	160	196	194	212	148	159
Căușeni	345	199	261	279	362	400	381	376	315	503
Cimișlia	343	206	278	227	242	220	162	72	169	269
Leova	218	286	429	305	285	334	289	243	138	257
Ștefan Vodă	585	461	432	340	242	259	271	272	214	296
Taraclia	223	285	181	284	359	315	328	262	182	409
UTA GĂGĂUZIA	959	866	908	796	745	711	662	671	545	341
mun. Bender	214	159	297	147	62	54	53	58	42	...

15.4 Numărul infracțiunilor comise de minori

Число преступлений, совершенных несовершеннолетними

Number of crimes committed by minors

cazuri/случая/cases

	2000	2001	2002	2003	2004	2005	2006	2007	2008
Total/Всего/Total	2928	2684	2976	2508	2780	2538	2087	1770	1502
mun. CHIȘINĂU	901	924	901	664	638	504	455	387	342
Nord/Севр/North	561	483	632	568	799	693	582	540	469
mun. Bălți	153	160	147	145	255	161	143	188	182
Briceni	29	22	26	31	49	34	27	25	11
Dondușeni	30	23	21	17	46	72	28	29	6
Drochia	65	38	48	58	51	51	60	40	23
Edineț	39	37	51	54	33	36	33	40	31
Fălești	40	35	73	62	80	45	54	37	30
Florești	33	49	73	20	31	66	35	26	37
Glodeni	13	11	8	29	34	34	32	36	17
Ocnîța	51	45	31	32	26	23	15	7	5
Rîșcani	19	10	51	42	50	64	42	35	35
Sîngerei	22	8	29	17	87	39	54	27	24
Soroca	67	45	74	61	57	68	59	50	68
Centru/Центр/Center	775	607	777	617	702	644	567	433	372
Anenii Noi	79	99	100	83	138	63	34	39	66
Călărași	68	62	91	69	79	60	46	30	36
Criuleni	59	59	46	26	29	25	23	28	22
Dubăsari	9	20	49	64	39	45	29	21	14
Hîncești	83	3	55	10	13	55	79	15	17
Ialoveni	112	55	94	65	73	62	47	46	53
Nisporeni	28	44	80	60	46	31	27	24	18
Orhei	29	17	46	43	82	72	59	72	15
Rezina	38	34	35	27	31	20	15	26	18
Strășeni	102	71	72	51	64	65	65	29	32
Șoldănești	10	7	6	9	20	14	9	0	0
Telenești	49	60	45	46	53	57	35	38	40
Ungheni	109	76	58	64	35	75	99	65	41
Sud/Юр/South	402	344	438	398	379	516	341	251	214
Basarabeasca	17	6	28	32	23	31	39	25	15
Cahul	47	69	90	92	85	179	71	57	70
Cantemir	60	36	45	25	44	65	35	36	17
Căușeni	14	9	5	32	47	53	48	40	35
Cimișlia	99	73	109	91	72	79	59	15	17
Leova	24	14	42	26	26	39	19	43	5
Ștefan Vodă	98	79	85	52	53	43	31	18	34
Taraclia	43	58	34	48	29	27	39	17	21
UTA GĂGĂUZIA	193	228	170	205	204	169	123	127	75
mun. Bender	40	45	48	33	28	13	10	3	2

15.5 Numărul infracțiunilor legate de droguri
 Число преступлений, связанных с наркотиками
 Number of drug related crimes

cazuri/случая/cases

	2000	2001	2002	2003	2004	2005	2006	2007	2008	la 100 mii populație în 2008 на 100 тыс. населения в 2008 г. per 100 thous. population in 2008
Total/Bcero/Total	2031	1897	2481	2370	2148	2106	2101	2182	2126	59
mun. CHIȘINĂU	1231	961	1085	1003	989	925	943	946	712	91
Nord/Север/North	509	583	798	781	650	648	632	628	687	68
mun. Bălți	198	201	226	228	229	216	218	218	218	147
Briceni	16	16	33	34	32	32	33	35	40	52
Dondușeni	17	15	55	41	25	25	26	26	23	50
Drochia	18	35	43	44	44	50	48	46	52	57
Edineț	18	24	34	34	34	35	35	41	37	44
Fălești	13	20	39	31	28	26	28	23	28	30
Florești	39	42	78	54	56	56	49	37	35	38
Glodeni	17	20	37	37	35	32	32	30	32	51
Ocnîța	32	38	55	44	31	28	27	27	27	48
Rîșcani	24	27	25	20	22	19	24	25	35	49
Sîngerei	7	24	42	43	40	39	37	35	59	63
Soroca	110	121	131	171	74	90	75	85	101	100
Centru/Центр/Center	115	158	205	228	208	202	203	234	314	29
Anenii Noi	9	11	15	18	16	12	12	17	24	29
Călărași	2	4	8	16	21	18	18	16	22	28
Criuleni	5	6	6	12	14	9	8	14	16	22
Dubăsari	0	1	1	5	4	5	3	2	7	20
Hîncești	5	8	25	31	27	27	25	30	33	27
Ialoveni	6	9	10	16	15	17	14	16	25	25
Nisporeni	1	3	2	5	3	2	3	10	4	6
Orhei	26	28	28	31	29	33	30	30	47	37
Rezina	26	29	38	26	26	25	26	27	34	64
Strășeni	0	10	9	11	11	14	16	18	20	22
Șoldănești	4	10	15	18	14	15	16	19	24	55
Telenești	7	7	4	9	9	5	8	9	19	25
Ungheni	24	32	44	30	19	20	24	26	39	33
Sud/Юг/South	77	123	105	119	125	126	121	124	152	28
Basarabesca	6	6	8	10	12	13	11	12	9	31
Cahul	28	40	46	47	52	50	50	43	43	35
Cantemir	2	39	3	5	5	5	5	6	10	16
Căușeni	28	20	22	21	24	22	18	23	33	36
Cimișlia	2	5	4	8	8	9	9	11	21	34
Leova	5	4	3	8	4	7	6	7	8	15
Ștefan Vodă	4	3	10	12	10	10	12	12	15	21
Taraclia	2	6	9	8	10	10	10	10	13	29
UTA GĂGĂUZIA	32	33	18	37	40	46	46	45	53	33
mun. Bender	33	29	34	54	5	10	11	11	8	...

15.6 Numărul infracțiunilor săvârșite de persoane în stare de ebrietate

Число преступлений, совершенных в состоянии алкогольного опьянения

Number of crimes committed by persons in a drunk state

cazuri/случая/cases

	2000	2001	2002	2003	2004	2005	2006	2007	2008	la 100 mii populație în 2008 на 100 тыс. населения в 2008 г. per 100 thous. population in 2008
Total/Всего/Total	2414	1895	2311	1845	1213	933	888	643	386	11
mun. CHIȘINĂU	460	378	370	284	106	143	68	63	14	2
Nord/Север/North	628	548	637	550	313	294	274	186	159	16
mun. Bălți	30	43	36	26	23	13	15	15	8	5
Briceni	64	94	122	86	46	7	11	10	7	9
Dondușeni	56	25	41	10	7	17	12	1	2	4
Drochia	51	82	49	46	12	15	5	4	3	3
Edineț	68	20	36	29	30	20	26	29	22	26
Fălești	187	157	191	133	104	117	86	46	48	52
Florești	32	27	24	21	10	11	13	12	5	5
Glodeni	8	2	6	19	3	8	10	0	4	6
Ocnîța	78	66	88	69	31	39	22	9	4	7
Rîșcani	15	9	9	36	39	42	40	42	35	49
Sîngerei	37	15	23	68	5	5	23	17	15	16
Soroca	2	8	12	7	3	0	11	1	6	6
Centru/Центр/Center	699	473	626	518	353	262	266	205	111	10
Anenii Noi	98	44	46	45	10	8	13	7	7	8
Călărași	95	100	100	55	82	19	18	10	7	9
Criuleni	22	13	26	23	13	14	17	6	6	8
Dubăsari	5	2	4	4	15	33	31	35	10	28
Hîncești	102	2	3	5	13	13	8	15	0	
Ialoveni	47	58	159	105	34	71	57	46	30	31
Nisporeni	3	23	59	54	30	19	13	3	1	1
Orhei	61	18	19	29	39	13	17	11	5	4
Rezina	42	10	18	8	4	2	4	2	1	2
Strășeni	119	81	82	63	26	12	8	5	4	4
Șoldănești	16	2	0	23	27	3	10	0	5	11
Telenești	85	77	81	69	43	35	39	39	30	40
Ungheni	4	43	29	35	17	20	31	26	5	4
Sud/Юг/South	394	305	477	231	327	163	194	104	53	10
Basarabasca	24	8	24	15	11	17	21	4	4	14
Cahul	23	35	27	31	14	14	10	6	10	8
Cantemir	105	72	54	10	33	29	13	15	6	9
Căușeni	9	2	2	8	39	39	46	38	13	14
Cimișlia	144	41	56	77	83	27	30	8	11	18
Leova	33	119	275	106	114	30	37	17	1	2
Ștefan Vodă	29	16	20	15	17	4	18	2	2	3
Taraclia	27	12	19	39	16	3	19	14	6	13
UTA GĂGĂUZIA	149	120	129	164	91	59	61	68	41	26
mun. Bender	40	60	59	28	25	17	29	23	10	...

15.7 Numărul infracțiunilor săvârșite de persoane apte de muncă, dar fără ocupație

Число преступлений, совершенных неработающими лицами в трудоспособном возрасте

Number of crimes committed by unemployed persons in working age

cazuri/случая/cases

	2000	2001	2002	2003	2004	2005	2006	2007	2008	la 100 mii populație în 2008 на 100 тыс. населения в 2008 г. per 100 thous. population in 2008
Total/Bcero/Total	17556	15734	17369	15866	14313	13565	11507	10446	7821	219
mun. CHIȘINĂU	6063	6155	6342	5282	4504	5077	4332	3377	2512	320
Nord/Север/North	4186	3232	3670	3858	3805	3274	2759	2889	2241	221
mun. Bălți	1713	1358	1450	1335	1601	1239	952	1168	919	621
Briceni	324	222	302	251	167	225	231	182	147	193
Dondușeni	289	180	318	322	341	189	48	19	14	31
Drochia	239	266	216	233	194	196	219	234	176	193
Edineț	224	257	298	274	255	266	233	260	186	222
Fălești	311	247	374	300	256	233	172	210	140	150
Florești	453	309	24	160	110	116	97	117	86	95
Glodeni	88	68	91	149	141	147	144	147	152	243
Ocnîța	253	231	307	264	280	257	199	189	118	209
Rîșcani	75	10	2	166	237	185	208	226	120	169
Sîngerei	69	21	74	178	98	83	130	89	83	88
Soroca	148	63	214	226	125	138	126	48	100	99
Centru/Центр/Center	4261	3715	3872	3677	3178	2566	2435	2238	1491	140
Anenii Noi	576	501	542	465	528	386	297	274	212	255
Călărași	360	297	431	395	413	192	291	172	215	271
Criuleni	352	300	182	196	161	92	99	91	91	125
Dubăsari	74	121	180	156	103	121	129	118	43	122
Hîncești	440	534	578	508	374	172	191	144	34	28
Ialoveni	510	430	436	350	308	276	217	220	206	209
Nisporeni	357	254	275	253	254	216	231	228	53	79
Orhei	406	269	274	353	335	376	311	330	170	135
Rezina	378	181	96	109	49	47	43	63	37	69
Strășeni	357	337	392	298	346	367	270	195	166	181
Șoldănești	22	2		16	17	10	32	27	69	157
Telenești	240	171	168	171	74	104	85	94	55	74
Ungheni	189	318	381	407	216	207	239	282	140	119
Sud/Юг/South	1715	1383	2077	1943	1718	1684	1055	984	761	140
Basarabesca	32	11	103	134	143	119	160	148	67	227
Cahul	273	268	477	385	369	462	22		131	105
Cantemir	327	207	314	281	309	255	129	179	118	187
Căușeni	203	72	268	240	246	258	223	156	95	102
Cimișlia	326	303	338	285	277	257	215	87	68	109
Leova	83	137	247	192	127	142	84	122	41	76
Ștefan Vodă	415	312	313	311	223	164	122	146	160	221
Taraclia	56	73	17	115	24	27	100	146	81	182
UTA GĂGĂUZIA	610	597	666	643	629	534	482	527	437	273
mun. Bender	128	156	155	141	65	59	83	73	36	...

STATISTICA INTERNAȚIONALĂ

•
МЕЖДУНАРОДНАЯ СТАТИСТИКА

•
INTERNATIONAL STATISTICS

16

Sursa datelor/источник данных/data source:

Unice Statistical Database <http://www.unice.org>.

Statistical Database <http://unice.org>

Eurostat Statistica Databases <http://eurostat.eu/eurostat>

Статистический ежегодник "Содружество Независимых Государств в 2008 году"

16.1 Numărul infracțiunilor înregistrate
 Число зарегистрированных преступлений
 Number of recorded crimes

mii cazuri/тыс. случаев/thous. cases

	2000	2001	2002	2003	2004	2005	2006	2007
Armenia Армения <i>Armenia</i>	12,0	11,5	12,1	11,1	10,1	8,9	9,8	8,4
Austria Австрия <i>Austria</i>	560,3	522,7	591,6	643,3	643,6	605,3	589,5	594,2
Belarus Беларусь <i>Belarus</i>	135,5	112,2	132,9	151,2	166,1	192,5	191,5	180,4
Belgia Бельгия <i>Belgium</i>	1002,0	959,4	1008,4	1000,9	1005,4	989,7	1009,7	1002,6
Bulgaria Болгария <i>Bulgaria</i>	148,9	147,0	146,9	143,9	142,1	137,8	136,4	134,7
Ungaria Венгрия <i>Hungary</i>	450,7	465,7	420,8	413,3	418,8	436,5	425,9	426,9
Germania Германия <i>Germany</i>	6264,7	6363,9	6507,4	6572,1	6633,2	6391,7	6304,2	6284,7
Grecia Греция <i>Greece</i>	369,1	439,6	441,1	441,8	405,6	456,0	463,8	423,4
Danemarca Дания <i>Denmark</i>	504,2	473,3	491,5	486,2	474,4	432,7	425,1	445,3
Irlanda Ирландия <i>Ireland</i>	73,3	86,6	106,4	103,5	99,2	102,2	103,2	...
Spania Испания <i>Spain</i>	1852,9	2052,5	2183,5	2144,2	2141,3	2230,9	2267,1	2309,9
Italia Италия <i>Italy</i>	2205,8	2163,8	2231,6	2456,9	2417,7	2579,1	2771,5	2933,1
Letonia Латвия <i>Latvia</i>	50,2	51,1	49,3	51,8	62,2	51,4	62,3	55,6
Lituania Литва <i>Lithuania</i>	82,4	79,3	72,6	79,1	84,1	82,1	75,5	68,0
Olanda Нидерланды <i>Netherlands</i>	1328,9	1379,5	1401,9	1369,3	1319,5	1255,1	1218,4	1214,5
Norvegia Норвегия <i>Norway</i>	306,5	299,7	319,5	303,8	287,8	275,7	277,0	271,7
Polonia Польша <i>Poland</i>	1266,9	1390,1	1404,2	1466,6	1461,2	1380,0	1287,9	1153,0

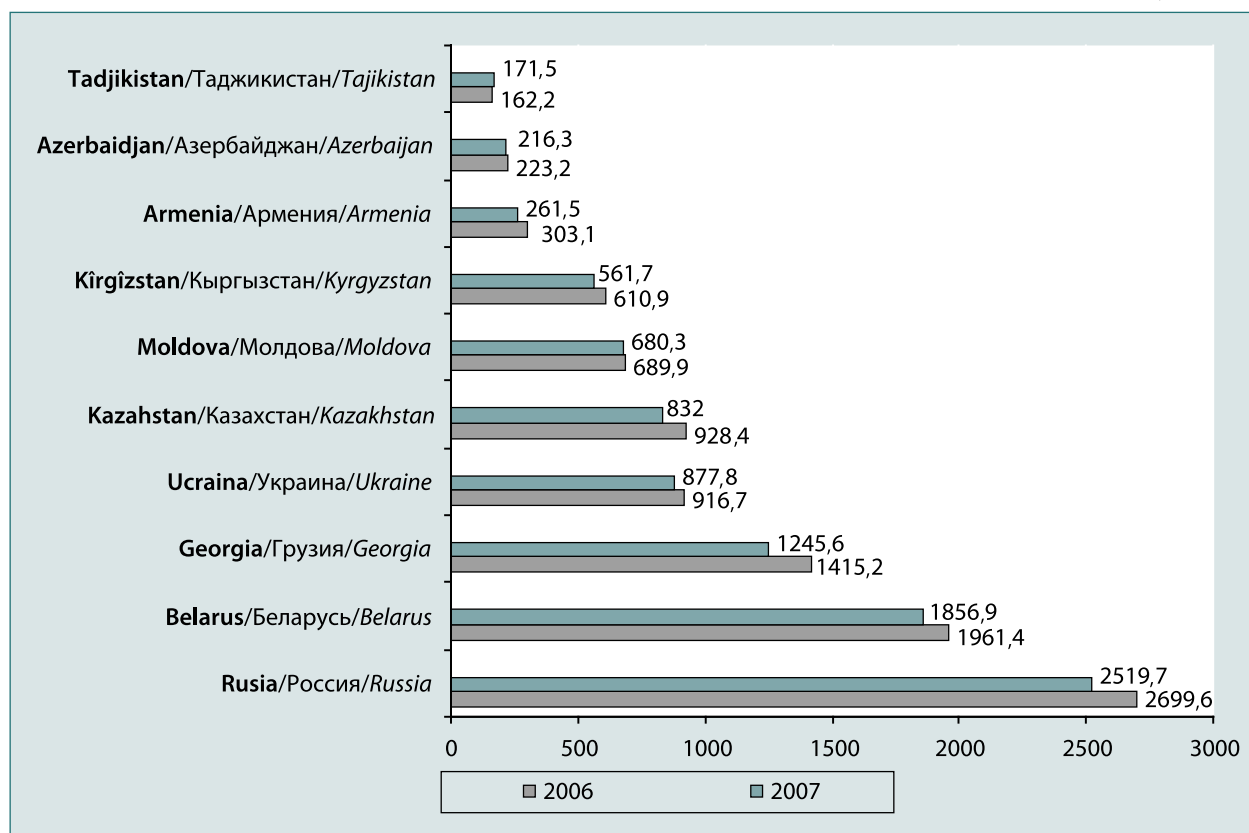
	2000	2001	2002	2003	2004	2005	2006	2007
Portugalia Португалия <i>Portugal</i>	363,3	372,2	391,6	417,4	416,4	392,2	399,0	400,2
Republica Moldova Республика Молдова <i>Republic of Moldova</i>	38,3	37,8	36,3	33,0	28,8	27,6	24,8	24,4
România Румыния <i>Romania</i>	353,7	340,4	312,2	276,8	231,6	208,2	232,7	281,5
Rusia Россия <i>Russia</i>	2952,4	2968,3	2526,3	2756,4	2893,8	3554,7	3855,0	3583,0
Slovacia Словакия <i>Slovakia</i>	88,8	93,1	107,4	111,9	131,2	123,6	115,2	110,8
Slovenia Словения <i>Slovenija</i>	67,6	74,8	77,2	76,6	86,6	84,4	90,4	88,2
Ucraina Украина <i>Ukraine</i>	567,8	514,6	460,4	566,3	527,8	491,8	428,1	408,2
Finlanda Финляндия <i>Finland</i>	385,8	361,1	364,7	367,3	354,5	339,7	324,6	343,8
Franța Франция <i>France</i>	3771,8	4061,8	4113,9	3974,7	3825,4	3775,8	3725,6	3589,3
Republica Cehă Чешская Республика <i>Czech Republic</i>	391,5	358,6	372,3	357,7	351,6	344,1	336,4	357,4
Elveția Швейцария <i>Switzerland</i>	317,3	321,7	356,8	379,3	389,4	352,7	335,2	326,2
Suedia Швеция <i>Sweden</i>	1215,0	1189,4	1234,8	1255,4	1248,7	1241,8	1225,0	1306,3
Estonia Эстония <i>Estonia</i>	57,8	58,5	53,3	53,6	53,0	52,9	51,8	50,4
Azerbaidjan Азербайджан <i>Azerbaijan</i>	14,0	14,6	15,5	15,2	16,8	18,0	19,0	18,7
Georgia Грузия <i>Georgia</i>	15,0	15,7	16,7	17,4	24,9	43,3	62,3	54,7
Kirgizstan Кыргызстан <i>Kyrgyzstan</i>	38,6	40,0	37,2	35,6	32,6	33,3	31,4	29,2
Tadjikistan Таджикистан <i>Tajikistan</i>	14,5	14,1	12,8	11,2	11,0	12,1	11,2	12,1

16.2 Numărul infracțiunilor înregistrate la 100 mii populație

Число зарегистрированных преступлений на 100 тыс. населения

Number of recorded crimes per 100 thous. Population

cazuri/случая/cases



16.3 Numărul omorurilor înregistrate

Число зарегистрированных убийств

Number of homicides recorded

cazuri/случая/cases

	2000	2001	2002	2003	2004	2005	2006	2007	la 100 mii populație în 2007 на 100 тыс. населения в 2007 г. per 100 thous. population in 2007
Armenia Армения Armenia	127	120	107	110	114	79	96	99	3,1
Austria Австрия Austria	82	70	65	50	59	54	60	45	0,5
Belgia Бельгия Belgium	214	280	325	230	265	220	222	201	1,9
Bulgaria Болгария Bulgaria	332	308	255	247	240	196	183	169	2,2
Ungaria Венгрия Hungary	205	254	203	228	209	164	175	137	1,4
Germania Германия Germany	960	868	914	820	809	804	727	692	0,8
Grecia Греция Greece	158	139	108	122	109	127	109	115	1,0

	2000	2001	2002	2003	2004	2005	2006	2007	la 100 mii populație în 2007 на 100 тыс. населения в 2007 г. per 100 thous. population in 2007
Danemarca Дания <i>Denmark</i>	79	62	58	82	60	70	45	76	1,4
Irlanda Ирландия <i>Ireland</i>	56	58	59	52	46	65	68	85	2,0
Spania Испания <i>Spain</i>	553	577	564	587	520	518	475	482	1,1
Italia Италия <i>Italy</i>	818	765	691	765	767	648	663	685	1,2
Letonia Латвия <i>Latvia</i>	219	214	207	220	199	127	148	117	5,1
Lituania Литва <i>Lithuania</i>	408	377	316	385	356	404	302	284	8,4
Olanda Нидерланды <i>Netherlands</i>	223	264	224	247	223	197	159	164	1,0
Norvegia Норвегия <i>Norway</i>	48	37	46	51	36	33	33	30	0,6
Polonia Польша <i>Poland</i>	855	776	716	663	633	555	490	525	1,4
Portugalia Португалия <i>Portugal</i>	116	105	119	149	144	13	148	185	1,7
Republica Macedonă Республика Македония <i>Republic of Macedonia</i>	51	55	60	70	49	49	45	42	2,1
Republica Moldova Республика Молдова <i>Republic of Moldova</i>	413	411	401	356	303	268	255	216	6,0
România Румыния <i>Romania</i>	581	597	563	551	516	453	438	416	1,9
Rusia Россия <i>Russia</i>	31829	33583	32285	31630	31553	30849	27462	22227	15,6
Slovacia Словакия <i>Slovakia</i>	143	129	128	146	122	106	89	89	1,7
Slovenia Словения <i>Slovenija</i>	36	15	29	21	29	20	12	24	1,2
Finlanda Финляндия <i>Finland</i>	146	155	131	103	144	114	111	127	2,4
Franța Франция <i>France</i>	1051	1046	1119	987	990	976	879	826	1,3
Republica Cehă Чешская Республика <i>Czech Republic</i>	279	234	234	232	227	186	231	196	1,9
Elveția Швейцария <i>Switzerland</i>	69	86	86	73	79	75	60	51	0,7

	2000	2001	2002	2003	2004	2005	2006	2007	la 100 mii populație în 2007 на 100 тыс. населения в 2007 г. per 100 thous. population in 2007
Suedia Швеция <i>Sweden</i>	89	84	93	81	105	83	81	111	1,2
Azerbaidjan Азкрбайджан <i>Azerbaijan</i>	325	318	315	285	293	288	267	269	3,2
Tadjikistan Таджикистан <i>Tajikistan</i>	283	233	180	164	178	157	228	154	2,2
Kirgizstan Кыргызстан <i>Kyrgyzstan</i>	413	386	411	420	419	491	446	416	8,0

16.4 Numărul jafurilor înregistrate

Число зарегистрированных грабежей
Number of robberies

cazuri/случая/cases

	2000	2001	2002	2003	2004	2005	2006	2007	la 100 mii populație în 2007 на 100 тыс. населения в 2007 г. per 100 thous. population in 2007
Armenia Армения <i>Armenia</i>	162	117	135	140	114	161	171	123	3,8
Austria Австрия <i>Austria</i>	3034	2824	3638	4434	4798	4770	5095	5036	60,7
Belgia Бельгия <i>Belgium</i>	28144	28374	30245	28686	24933	24685	23696	22064	208,5
Bulgaria Болгария <i>Bulgaria</i>	4266	4069	4665	4933	4131	3754	2875	2996	39,0
Ungaria Венгрия <i>Hungary</i>	3494	3319	3389	3289	3227	2982	2709	3119	31,0
Germania Германия <i>Germany</i>	59414	57108	58867	59782	59732	54841	53696	52949	64,3
Grecia Греция <i>Greece</i>	1707	1939	2131	2320	2400	2383	2598	2845	25,5
Danemarca Дания <i>Denmark</i>	5915	5872	6033	5884	5733	5199	5048	5784	106,2
Irlanda Ирландия <i>Ireland</i>	1397	1744	1688	1719	1478	1138	1250	2173	50,4
Spania Испания <i>Spain</i>	94831	106491	104380	92980	88413	90104	90591	89884	202,1
Italia Италия <i>Italy</i>	67424	66671	68248	70625	66643	65724	71762	74130	125,4
Letonia Латвия <i>Latvia</i>	3160	3059	2664	2503	2467	2163	2248	1468	64,4

	2000	2001	2002	2003	2004	2005	2006	2007	la 100 mii populație în 2007 на 100 тыс. населения в 2007 г. per 100 thous. population in 2007
Lituania Литва <i>Lithuania</i>	4374	4185	4535	4919	5323	5206	4343	3802	112,3
Olanda Нидерланды <i>Netherlands</i>	19004	21174	20647	20018	17683	15463	13716	13082	80,1
Norvegia Норвегия <i>Norway</i>	1635	1392	1548	1437	1596	1448	1388	1464	31,3
Polonia Польша <i>Poland</i>	43255	41208	40345	44086	41287	36347	29472	22766	59,7
Portugalia Португалия <i>Portugal</i>	17156	18585	19764	19767	21051	20183	20870	18483	174,4
Republica Macedonă Республика Македония <i>Republic of Macedonia</i>	296	266	463	573	783	709	503	521	25,2
Republica Moldova Республика Молдова <i>Republic of Moldova</i>	2284	2812	2030	1527	1234	1261	950	868	24,3
România Румыния <i>Romania</i>	3280	3467	3025	2782	3087	3326	4078	2496	11,6
Rusia Россия <i>Russia</i>	132393	148814	167267	198036	251433	344440	357302	295071	207,5
Slovacia Словакия <i>Slovakia</i>	1264	1366	1578	1918	2156	1919	1594	1429	26,5
Slovenia Словения <i>Slovenija</i>	474	503	449	349	398	429	525	450	22,4
Finlanda Финляндия <i>Finland</i>	2600	2157	2120	2045	2017	1814	1700	1784	33,8
Franța Франция <i>France</i>	109836	134281	133137	125286	119641	124600	127190	112885	183,4
Republica Cehă Чешская Республика <i>Czech Republic</i>	4699	4372	5468	5508	6107	5550	4783	4856	47,2
Elveția Швейцария <i>Switzerland</i>	3752	3822	3968	4344	4749	3977	4088	4481	59,7
Suedia Швеция <i>Sweden</i>	8999	8538	8974	8575	8590	9398	8584	8673	95,2
Estonia Эстония <i>Estonia</i>	4754	4475	...	1885	1632	1298	1005	887	66,1
Azerbaidjan Азкрбайджан <i>Azerbaijan</i>	145	179	182	168	176	196	238	218	2,5
Georgia Грузия <i>Georgia</i>	...	676	757	1013	1733	1925	2160	1208	27,5

16.5 Numărul infracțiunilor înregistrate legate de droguri
 Число зарегистрированных преступлений связанные с наркотиками
 Number of recorded drug related crimes

cazuri/случая/cases

	2000	2001	2002	2003	2004	2005	2006	2007	la 100 mii populație în 2007 на 100 тыс. населения в 2007 г. per 100 thous. population in 2007
Armenia Армения <i>Armenia</i>	483	411	420	353	411	737	957	1084	33,6
Austria Австрия <i>Austria</i>	1503	2399	2320	2506	2443	2337	2377	2473	29,8
Belgia Бельгия <i>Belgium</i>	10775	9547	9767	9810	10684	11454	11806	12454	117,7
Bulgaria Болгария <i>Bulgaria</i>	424	1487	1648	2006	2412	2720	2824	2844	37,0
Ungaria Венгрия <i>Hungary</i>	3454	4332	4790	3387	6678	7626	6740	4676	46,5
Germania Германия <i>Germany</i>	76594	79787	76038	73375	75347	72002	64865	64093	77,9
Grecia Греция <i>Greece</i>	7785	9693	10001	10556	7761	8393	8152	7959	71,2
Danemarca Дания <i>Denmark</i>	2527	2553	2675	2667	3158	2738	2917	3258	59,8
Irlanda Ирландия <i>Ireland</i>	1737	2198	2632	2430	2273	2751	3160	3824	88,7
Spania Испания <i>Spain</i>	11496	12160	12133	11742	11947	11968	12711	14098	31,7
Italia Италия <i>Italy</i>	34800	36045	37965	37288	30053	32059	32306	34439	58,2
Letonia Латвия <i>Latvia</i>	655	830	629	997	1148	1049	997	1434	62,9
Lituania Литва <i>Lithuania</i>	90	165	213	509	711	999	704	765	22,6
Olanda Нидерланды <i>Netherlands</i>	7474	10380	12752	15633	15662	15305	16361	15357	93,9
Norvegia Норвегия <i>Norway</i>	17579	19945	19294	16152	16814	17118	19156	19086	407,7

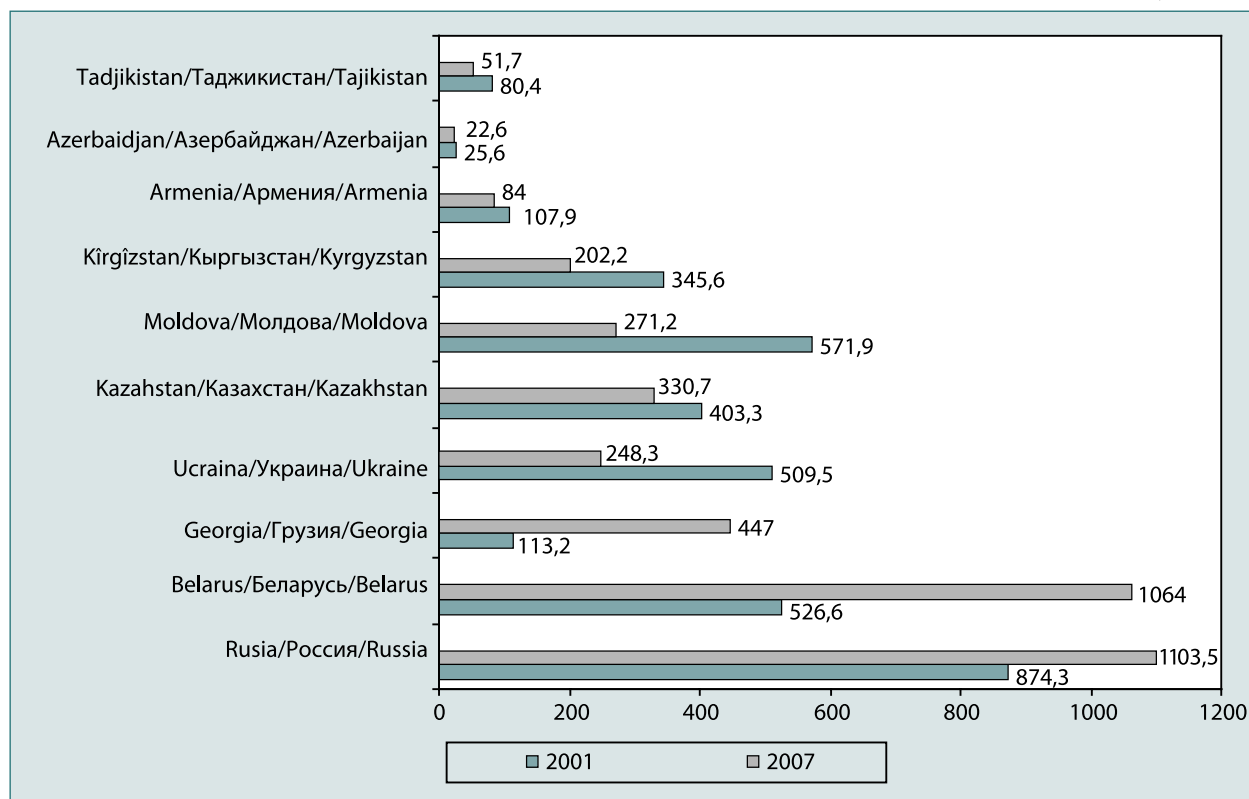
	2000	2001	2002	2003	2004	2005	2006	2007	la 100 mii populație în 2007 на 100 тыс. населения в 2007 г. per 100 thous. population in 2007
Polonia Польша <i>Poland</i>	1806	2219	2371	2577	3296	3608	3220	3926	10,3
Portugalia Португалия <i>Portugal</i>	3214	3853	4053	3739	3654	3535	3610	3281	31,0
Republica Macedonă Республика Македония <i>Republic of Macedonia</i>	410	335	273	397	357	390	315	451	22,1
Republica Moldova Республика Молдова <i>Republic of Moldova</i>	2031	1897	2481	2390	2148	2082	2101	2182	60,9
România Румыния <i>Romania</i>	561	658	1074	1131	1775	2441	3079	2796	13,0
Rusia Россия <i>Russia</i>	243572	241598	189576	181688	150096	175241	212019	231218	162,6
Slovacia Словакия <i>Slovakia</i>	604	652	674	734	711	843	411	470	8,7
Slovenia Словения <i>Slovenija</i>	939	1140	1162	775	997	1026	1590	1429	71,1
Finlanda Финляндия <i>Finland</i>	13445	14869	6617	5974	5269	5177	4837	5115	96,9
Franța Франция <i>France</i>	4254	4047	5165	6094	6296	6108	5792	5797	9,4
Republica Cehă Чешская Республика <i>Czech Republic</i>	4336	4052	4114	3497	2803	2706	2668	2639	25,7
Elveția Швейцария <i>Switzerland</i>	7549	7416	7877	7806	7803	7076	6296	6297	83,9
Suedia Швеция <i>Sweden</i>	4395	5086	5259	5129	4905	4670	6449	7026	77,1
Estonia Эстония <i>Estonia</i>	306	628	632	604	494	686	981	1449	107,9
Azerbaidjan Азкрбайджан <i>Azerbaijan</i>	2370	2303	2190	2049	2053	2114	2266	2396	28,1
Georgia Грузия <i>Georgia</i>	1671	1783	1855	1945	1941	2074	3542	8493	193,2
Tadjikistan Таджикистан <i>Tajikistan</i>	1922	1922	1087	877	754	620	581	619	8,8

16.6 Numărul furturilor înregistrate la 100 mii populație

Число зарегистрированных краж на 100 тыс. населения

Number of registered thefts per 100 thous. Population

cazuri/случая/cases

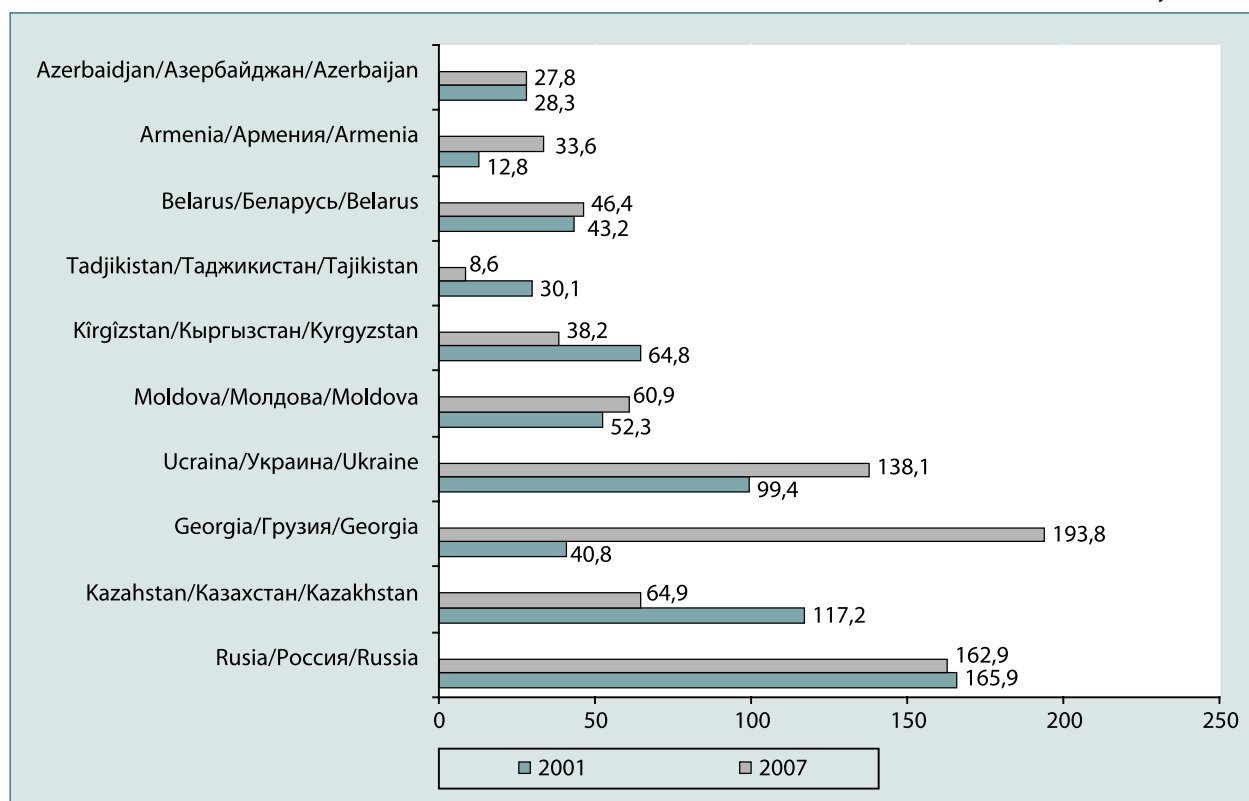


16.7 Numărul infracțiunilor înregistrate legate de droguri la 100 mii populație

Число зарегистрированных преступлений связанные с наркотиками на 100 тыс. населения

Number of recorded drug related crimes per 100 thous. population

cazuri/случая/cases



16.8 Numărul accidentelor rutiere

Число дорожно-транспортных происшествий

Number of road accidents

mii cazuri/тыс.случаев/thous. cases

	1995	2000	2002	2003	2004	2005	2006
Armenia Армения <i>Armenia</i>	1,1	0,9	1,0	1,0	1,2
Austria Австрия <i>Austria</i>	39,0	42,1	43,2	43,4	42,7	40,9	39,9
Belarus Беларусь <i>Belarus</i>	0,4	0,4	0,3	0,4	0,8	0,9	1,0
Belgia Бельгия <i>Belgium</i>	7,3	6,4	7,2	7,2	7,2
Bulgaria Болгария <i>Bulgaria</i>	50,7	49,1	47,4	43,7	43,6	40,4	41,1
Ungaria Венгрия <i>Hungary</i>	7,4	6,9	6,8	7,0	7,6	8,2	8,2
Germania Германия <i>Germany</i>	19,8	17,5	19,7	20,0	21,0	20,8	21,0
Grecia Греция <i>Greece</i>	388	383	362	355	339	337	328
Danemarca Дания <i>Denmark</i>	22,8	23,0	16,8	15,8	15,5	16,9	16,2
Armenia Армения <i>Armenia</i>	8,4	7,3	7,1	6,7	6,2	5,4	5,4
Irlanda Ирландия <i>Ireland</i>	8,1	7,7	6,6	6,0	5,8	5,6	6,8
Spania Испания <i>Spain</i>	83,6	102	98,4	100	94,0	91,2	99,8
Italia Италия <i>Italy</i>	183	257	265	252	244	240	238
Letonia Латвия <i>Latvia</i>	4,1	4,5	5,1	5,4	5,1	4,5	4,3
Lituania Литва <i>Lithuania</i>	4,1	5,8	6,1	6,0	6,4	6,8	6,8
Olanda Нидерланды <i>Netherlands</i>	42,6	42,3	33,5	31,6	27,8	27,0	24,5
Norvegia Норвегия <i>Norway</i>	8,6	8,4	8,7	8,3	8,4	8,1	7,9
Polonia Польша <i>Poland</i>	56,9	57,3	53,6	51,1	51,1	48,1	46,9

	1995	2000	2002	2003	2004	2005	2006
Portugalia Португалия <i>Portugal</i>	48,3	44,5	42,2	41,5	38,9	37,1	35,7
Republica Macedonă Республика Македония <i>Republic of Macedonia</i>	2,5	1,7	1,6	1,9	2,0	2,8	3,3
Republica Moldova Республика Молдова <i>Republic of Moldova</i>	2,7	2,6	2,9	2,7	2,4	2,3	2,3
România Румыния <i>Romania</i>	9,1	7,6	7,0	7,3	8,0	8,5	7,8
Rusia Россия <i>Russia</i>	167,3	157,6	184,4	204,3	208,6	223,3	229,1
Slovacia Словакия <i>Slovakia</i>	8,7	7,9	7,9	8,6	8,4	7,9	8,0
Slovenia Словения <i>Slovenija</i>	6,6	8,6	10,3	11,8	12,7	10,5	11,6
Regatul Unit al Marii Bri-tanii și Irlandei de Nord Соединенное Королев-ство Великобритании и Северной Ирландии <i>United Kingdom of Great Britain and Northern Ireland</i>	237	242	234	220	213	204	194
Ucraina Украина <i>Ukraine</i>	43,2	33,3	34,5	42,4	45,6
Finlanda Финляндия <i>Finland</i>	7,8	6,6	6,2	6,9	6,8	7,0	6,7
Franța Франция <i>France</i>	133	121	105	90,2	85,4	84,5	80,3
Republica Cehă Чешская Республика <i>Czech Republic</i>	28,7	25,4	26,6	27,3	26,5	25,2	22,1
Elveția Швейцария <i>Switzerland</i>	23,0	23,7	23,6	23,8	22,9	21,7	21,5
Suedia Швеция <i>Sweden</i>	15,6	15,8	16,9	18,4	18,0	18,1	18,1
Estonia Эстония <i>Estonia</i>	1,6	1,5	2,2	1,9	2,2	2,3	2,6
Azerbaidjan Азербайджан <i>Azerbaijan</i>	2,5	2,0	2,2	2,3	2,4	3,2	3,2
Georgia Грузия <i>Georgia</i>	1,6	1,7	2,0	2,1	2,9	3,9	...
Kazahstan Казахстан <i>Kazakhstan</i>	13,0	11,3	13,0	14,0	15,3

16.9 Persoane care au decedat în urma accidentelor rutiere

Лица, погибшие в результате дорожно-транспортных происшествий

Deceased persons in road accidents

persoane/человек/persons

	2000	2001	2002	2003	2004	2005	2006
Armenia Армения <i>Armenia</i>	214	237	235	..	259	310	332
Austria Австрия <i>Austria</i>	976	958	956	931	878	768	730
Albania Албания <i>Albania</i>	280	297	250	264	315	307	277
Belarus Беларусь <i>Belarus</i>	1594	1594	1728	1764	1688	1673	1726
Belgia Бельгия <i>Belgium</i>	..	1394	..	1215	1163	1089	1069
Bulgaria Болгария <i>Bulgaria</i>	1012	1012	959	960	943	957	1043
Ungaria Венгрия <i>Hungary</i>	..	1239	1429	1326	1296	1278	1303
Germania Германия <i>Germany</i>	..	6977	6842	6613	5842	5361	5091
Grecia Греция <i>Greece</i>	2088	1880	1654	1605	1670	1658	1657
Danemarca Дания <i>Denmark</i>	498	424	463	432	369	331	306
Irlanda Ирландия <i>Ireland</i>	415	411	376	335	379
Spania Испания <i>Spain</i>	..	5517	5347	5399	4741
Italia Италия <i>Italy</i>	..	6682	6736	6065	5625	5818	5669
Letonia Латвия <i>Latvia</i>	588	517	518	493	516	442	407
Lituania Литва <i>Lithuania</i>	641	706	697	709	752	772	759
Olanda Нидерланды <i>Netherlands</i>	..	993	987	1,028	804	750	730
Norvegia Норвегия <i>Norway</i>	339	275	312	280	259	224	242
Polonia Польша <i>Poland</i>	6294	5534	5827	5640	5712	5444	5243

	2000	2001	2002	2003	2004	2005	2006
Portugalia Португалия <i>Portugal</i>	1685	1520	1675	1405	1192	1247	969
Republica Moldova Республика Молдова <i>Republic of Moldova</i>	..	413	412	425	405	391	382
România Румыния <i>Romania</i>	2499	2461	2398	2235	2418	2641	2478
Rusia Россия <i>Russia</i>	29594	30916	..	35600	34506	34000	32700
Slovacia Словакия <i>Slovakia</i>	628	625	610	645	603	600	608
Slovenia Словения <i>Slovenija</i>	313	278	269	242	274	258	262
Ucraina Украина <i>Ukraine</i>	5185	5984	5982	7149	6966	7229	7592
Finlanda Финляндия <i>Finland</i>	..	433	415	379	375	379	336
Franța Франция <i>France</i>	7543	7720	7655	6060	5530	5318	4708
Republica Cehă Чешская Республика <i>Czech Republic</i>	592	544	513	546	510	409	370
Elveția Швейцария <i>Switzerland</i>	1486	1334	1431	1447	1382	1286	1063
Suedia Швеция <i>Sweden</i>	591	583	532	529	480	440	445
Estonia Эстония <i>Estonia</i>	204	199	223	164	170	168	204
Azerbaidjan Азербайджан <i>Azerbaijan</i>	596	559	642	724	811	1065	1027
Georgia Грузия <i>Georgia</i>	500	558	515	637	572	581	675
Kazahstan Казахстан <i>Kazakhstan</i>	..	2217	..	2754	3136	3374	4271

