

PREȚURILE ÎN REPUBLICA MOLDOVA

ЦЕНЫ В РЕСПУБЛИКИ МОЛДОВА

2001-2010



*BIROUL NAȚIONAL DE STATISTICĂ
AL REPUBLICII MOLDOVA*

*PREȚURILE
ÎN REPUBLICA MOLDOVA*

ЦЕНЫ В РЕСПУБЛИКЕ МОЛДОВА

2001-2010

*Culegere statistică
Статистический сборник*

Chișinău, 2011

CZU 338.5(478)(083.41)=135.1=111
P91

COLEGIUL DE REDACȚIE:

РЕДАКЦИОННАЯ КОЛЛЕГИЯ:

Lucia Spoială – Președintele colegiului de redacție

Лучия Споялэ – Председатель редакционной коллегии

Ana Cucereavîi, Tatiana Afanas, Olga Arama, Elizaveta Stratan

Анна Кучерявий, Татьяна Афанас, Ольга Арама, Елизавета Стратан

Descrierea CIP a Camerei Naționale a Cărții

Prețurile în Republica Moldova = Цены в Республике Молдова: Culeg. statistică, 2001-2010 /
Biroul Naț. de Statistică al Rep. Moldova; col. red.: Lucia Spoială (preș.), ... – Ch.: Statistica, 2011
(Tipogr. ”). – 351 p.: tab. – (Statistica Moldovei). – Text paral. lb. rom., rusă.

ISBN 9975-9828-8-3

120 ex.

338.5(478)(083.41)=135.1=111

ISBN 9975-9828-8-3

© Biroul Național de Statistică
al Republicii Moldova, 2011
Chișinău, str. Grenobl, 106
Tel. 210-859, 731-803
mail: moldstat@statistica.md
<http://www.statistica.md>

PREFAȚĂ

În culegerea “Prețurile în Republica Moldova” sînt prezentate date statistice vizînd evoluția prețurilor în Republica Moldova pentru perioada reformelor economice din anii 2001-2010.

Informația referitoare la anii 2001-2010 este prezentată fără raioanele din partea stîngă a Nistrului și m. Bender, cu excepția cazurilor special menționate, cînd evidența sau calculele indicatorilor au fost efectuate în ansamblu pe republică.

Compartimentele culegerii cuprind tabele și precizări metodologice la ele.

Culegerea este destinată organelor de conducere, economiștilor, lucrătorilor din sistemul financiar și bancar, conducătorilor de întreprinderi, antreprenorilor, juriștilor, instituțiilor de învățămînt și științifice.

ПРЕДИСЛОВИЕ

В сборнике “Цены в Республики Молдова” представлены статистические данные, характеризующие динамику цен в Республике Молдова в период проведения экономических реформ за 2001-2010 гг.

Сведения за 2001-2010 гг. приведены без районов левобережья Днестра и мун. Бендер, кроме специально оговоренных случаев, когда учет и расчеты показателей осуществлялись в целом по республике.

Разделы сборника включают в себя табличные материалы, методологические комментарии к ним.

Сборник предназначен для руководящих органов, экономистов, работников банковских и финансовых систем, руководителей предприятий, предпринимателей, юристов, работников образования, науки и др.

Prescurtări folosite pentru unitățile de măsură *Используемые сокращения единиц измерения*

mm	=	milimetru	мм	=	миллиметр
m	=	metru	м	=	метр
dm ²	=	decimetru pătrat	дм ²	=	квадратный дециметр
m ²	=	metru pătrat	м ²	=	квадратный метр
m ³	=	metru cub	м ³	=	кубический метр
ha	=	hectar	га	=	гектар
km	=	kilometru	км	=	километр
km ²	=	kilometru pătrat	км ²	=	квадратный километр
mg	=	miligram	мг	=	миллиграмм
g	=	gram	г	=	грамм
kg	=	kilogram	кг	=	килограмм
t	=	tonă	т	=	тонна
l	=	litru	л	=	литр
dal	=	decalitru	дал	=	декалитр
buc.	=	bucată	шт.	=	штука
unit.	=	unitate	ед.	=	единица
%	=	procent	%	=	процент
‰	=	promilă	‰	=	промилле
kWh	=	kilowatt-oră	кВт·ч	=	киловатт-час
kV	=	kilovolt	кВ	=	киловольт
CP	=	cal-putere	л.с.	=	лошадиная сила
Gcal	=	gigacalorie	Гкал	=	гигакалория
mii	=	mii	тыс.	=	тысяч
mil.	=	milion	млн.	=	миллион
mild.	=	miliard	млрд.	=	миллиард
trln.	=	trilion	трлн.	=	триллион
ex.	=	exemplar	экз.	=	экземпляр

CSI – Comunitatea Statelor Independente

СНГ – Содружество Независимых Государств

Simboluri folosite

Используемые обозначения

–	=	evenimentul nu a existat / явление отсутствует
...	=	lipsă date / данных не имеется
0,0	=	valoare mică / незначительная величина

În unele cazuri pot apărea decalaje neînsemnate între totalurile indicate și sumele componente incluse, fapt ce se explică prin rotunjirea datelor.

В отдельных случаях незначительные расхождения между итогом и суммой слагаемых объясняются округлением данных.

Cuprins Содержание

	pag. стр.	
Principalii indicatori macroeconomici ai Republicii Moldova 2001-2010	8	Основные макроэкономические показатели Республики Молдова 2001-2010
Indicii prețurilor pe sectoare ale economiei 2001-2010 (în medie pe an)	12	Индексы цен по секторам экономики 2001-2010 (в среднем за год)
Evoluția lunară a indicilor prețurilor de consum	14	Месячная динамика индекса потребительских цен
Indicii prețurilor de consum 1991-2010 (în medie pe an)	20	Индексы потребительских цен 1991-2010 (в среднем за год)
Indicii prețurilor de consum la principalele mărfuri și servicii 2001-2010 (anul precedent =100)	22	Индексы потребительских цен на основные товары и услуги 2001-2010(предыдущий год = 100)
Prețurile medii la principalele produse alimentare 2001-2010	32	Средние цены на основные продовольственные товары 2001-2010
Prețurile medii la mărfurile nealimentare 2001-2010	36	Средние цены на непродовольственные товары 2001-2010
Prețurile medii la serviciile prestate populației 2001-2010	44	Средние цены на услуги, оказанные населению 2001-2010
Indicii prețurilor de consum la principalele mărfuri și servicii în anul 2001 (față de luna anterioară)	48	Индексы потребительских цен на основные товары и услуги за 2001 год (по сравнению с предыдущим месяцем)
Indicii prețurilor de consum la principalele mărfuri și servicii în anul 2001 (față de luna decembrie 2000)	58	Индексы потребительских цен на основные товары и услуги за 2001 год (по сравнению с декабрём 2000 года)
Indicii prețurilor de consum la principalele mărfuri și servicii în anul 2002 (față de luna anterioară)	68	Индексы потребительских цен на основные товары и услуги за 2002 год (по сравнению с предыдущим месяцем)
Indicii prețurilor de consum la principalele mărfuri și servicii în anul 2002 (față de luna decembrie 2001)	78	Индексы потребительских цен на основные товары и услуги за 2002 год (по сравнению с декабрём 2001 года)
Indicii prețurilor de consum la principalele mărfuri și servicii în anul 2003 (față de luna anterioară)	88	Индексы потребительских цен на основные товары и услуги за 2003 год (по сравнению с предыдущим месяцем)
Indicii prețurilor de consum la principalele mărfuri și servicii în anul 2003 (față de luna decembrie 2002)	98	Индексы потребительских цен на основные товары и услуги за 2003 год (по сравнению с декабрём 2002 года)
Indicii prețurilor de consum la principalele mărfuri și servicii în anul 2004 (față de luna anterioară)	108	Индексы потребительских цен на основные товары и услуги за 2004 год (по сравнению с предыдущим месяцем)

	pag. стр.
Indicii de consum la principalele mărfuri și servicii în anul 2004 (față de luna decembrie 2003)	Индексы потребительских цен на основные товары и услуги за 2004 год (по сравнению с декабрём 2003 года)
Indicii prețurilor de consum la principalele mărfuri și servicii în anul 2005 (față de luna anterioară)	118
Indicii prețurilor de consum la principalele mărfuri și servicii în anul 2005 (față de luna decembrie 2004)	Индексы потребительских цен на основные товары и услуги за 2005 год (по сравнению с предыдущим месяцем)
Indicii prețurilor de consum la principalele mărfuri și servicii în anul 2006 (față de luna anterioară)	128
Indicii prețurilor de consum la principalele mărfuri și servicii în anul 2006 (față de luna decembrie 2005)	Индексы потребительских цен на основные товары и услуги за 2006 год (по сравнению с декабрём 2004 года)
Indicii prețurilor de consum la principalele mărfuri și servicii în anul 2007 (față de luna anterioară)	138
Indicii prețurilor de consum la principalele mărfuri și servicii în anul 2007 (față de luna decembrie 2006)	Индексы потребительских цен на основные товары и услуги за 2006 год (по сравнению с предыдущим месяцем)
Indicii prețurilor de consum la principalele mărfuri și servicii în anul 2008 (față de luna anterioară)	148
Indicii prețurilor de consum la principalele mărfuri și servicii în anul 2008 (față de luna decembrie 2007)	Индексы потребительских цен на основные товары и услуги за 2006 год (по сравнению с декабрём 2005 года)
Indicii prețurilor de consum la principalele mărfuri și servicii în anul 2009 (față de luna anterioară)	158
Indicii prețurilor de consum la principalele mărfuri și servicii în anul 2009 (față de luna decembrie 2008)	Индексы потребительских цен на основные товары и услуги за 2007 год (по сравнению с предыдущим месяцем)
Indicii prețurilor de consum la principalele mărfuri și servicii în anul 2010 (față de luna anterioară)	168
Indicii prețurilor de consum la principalele mărfuri și servicii în anul 2010 (față de luna decembrie 2009)	Индексы потребительских цен на основные товары и услуги за 2007 год (по сравнению с декабрём 2006 года)
Indicii prețurilor producătorilor producției industriale pe tipuri de activități 2001-2010 (anul precedent =100)	178
Indicii prețurilor de vânzare a producției agricole de către întreprinderile agricole și gospodăriile țărănești 2001-2010 (a nul precedent =100)	Индексы потребительских цен на основные товары и услуги за 2008 год (по сравнению с предыдущим месяцем)
	188
	Индексы потребительских цен на основные товары и услуги за 2008 год (по сравнению с декабрём 2007 года)
	198
	Индексы потребительских цен на основные товары и услуги за 2009 год (по сравнению с предыдущим месяцем)
	208
	Индексы потребительских цен на основные товары и услуги за 2009 год (по сравнению с декабрём 2008 года)
	218
	Индексы потребительских цен на основные товары и услуги за 2010 год (по сравнению с предыдущим месяцем)
	228
	Индексы потребительских цен на основные товары и услуги за 2010 год (по сравнению с декабрём 2009 года)
	238
	Индексы цен производителей промышленной продукции по видам деятельности 2001-2010 (предыдущий год = 100)
	248
	Индексы цен реализации продукции сельскохозяйственными предприятиями 2001-2010 (предыдущий год = 100)
	256

	pag. стр.
Prețurile de realizare a producției agricole de către întreprinderile agricole 2001-2010	258
Indicii prețurilor în construcții 2001-2010(anul precedent =100)	260
Indicii prețurilor în construcții capitale, pe ramuri ale economiei naționale 2001-2010	262
Indicii valorii unitare la mărfurile exportate 2001-2010 (anul precedent =100)	266
Indicii valorii unitare la mărfurile importate 2001-2010 (anul precedent =100)	268
Prețurile medii la mărfurile exportate din Republica Moldova	270
Prețurile medii la mărfurile importate în Republica Moldova	274
Indicii prețurilor de consum în unele țări ale lumii 2001-2010(anul precedent =100)	278
Indicii prețurilor de consum la mărfuri și servicii în țările CSI 2001-2010 (anul precedent =100)	280
Indicii salariului mediu lunar nominal în țările CSI 2001-2010 (anul precedent =100)	284
Indicii salariului mediu lunar real în țările CSI 2001-2010 (anul precedent =100)	286
Salariul mediu lunar nominal în țările CSI 2001-2010 (în EURO)	288
Consumul principalelor produse alimentare (pe cap de locuitor în an)	290
Indicii prețurilor producătorilor producției industriale în țările CSI 2001- 2010 (anul precedent =100)	294
Indicii prețurilor de realizare producției agricole în țările CSI 2001- 2010 (anul precedent =100)	294
Indicii prețurilor în construcție în țările CSI 2001- 2010 (anul precedent =100)	296
Notă metodologică	298
	Цены реализации сельскохозяйственной продукции сельскохозяйственными предприятиями 2001-2010
	Индексы цен в строительстве 2001-2010 (предыдущий год = 100)
	Индексы цен в строительстве по отраслям народного хозяйства в 2001-2010
	Индексы стоимости единицы на экспортируемые товары 2001-2010 (предыдущий год = 100)
	Индексы стоимости единицы на импортируемые товары 2001-2010 (предыдущий год = 100)
	Средние цены на экспортируемые из Республики Молдова товары
	Средние цены на импортируемые в Республику Молдова товары
	Индексы потребительских цен в отдельных странах мира 2001-2010 (предыдущий год = 100)
	Индексы потребительских цен на товары и услуги Индексы цен производителей промышленной продукции по видам деятельности 2001-2010 (предыдущий год = 100)2001-2010 (предыдущий год = 100)
	Индексы среднемесячной номинальной заработной платы в странах СНГ(предыдущий год = 100)
	Индексы среднемесячной реальной заработной платы в странах СНГ(предыдущий год = 100)
	Среднемесячная номинальная заработная плата в странах СНГ(в ЕВРО)
	Потребление основных продуктов питания (на душу населения в год)
	Индексы цен производителей промышленной продукции в странах СНГ 2001-2010 (предыдущий год = 100)
	Индексы цен реализации продукции сельскохозяйственными предприятиями в странах СНГ 2001- 2010 (предыдущий год = 100)
	Индексы цен в строительстве в странах СНГ 2001-2010 (предыдущий год = 100)
	Методологические пояснения

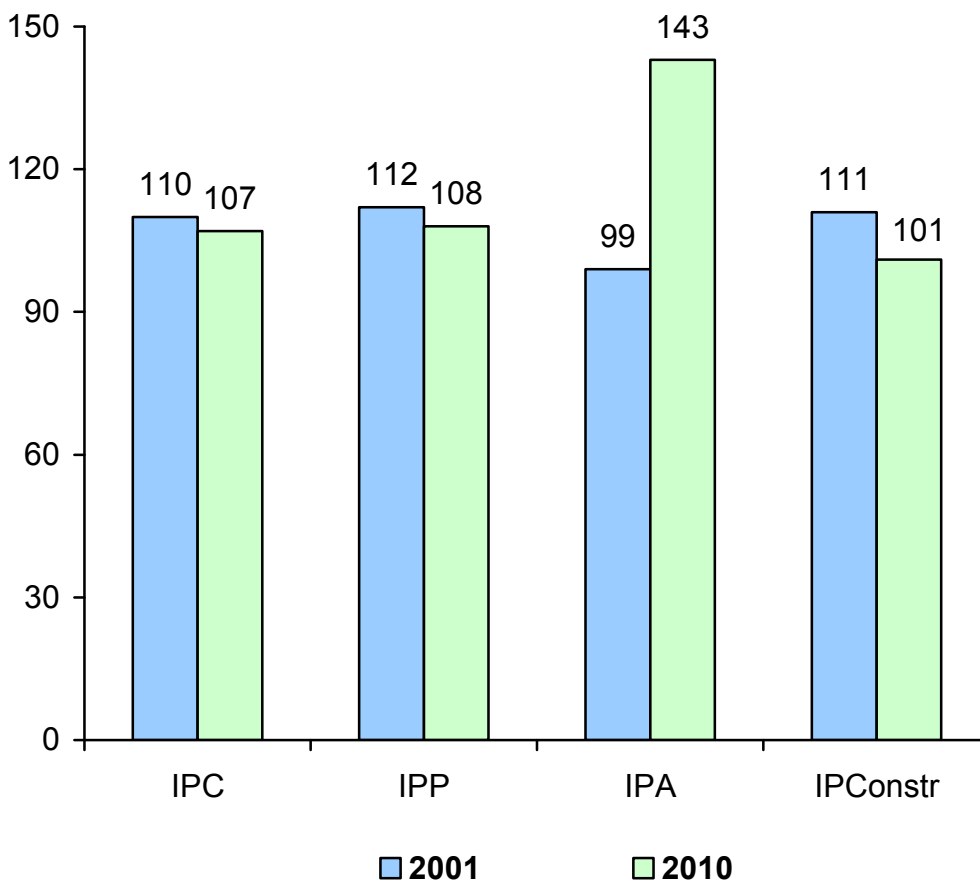
PRINCIPALII INDICATORI MACROECONOMICI ОСНОВНЫЕ МАКРОЭКОНОМИЧЕСКИЕ ПОКАЗАТЕЛИ

	2001	2002	2003	2004	2005
Produsul intern brut, mil.lei	19052	22556	27619	32032	37652
în % față de anul precedent	106,1	107,8	106,6	107,4	107,5
Volumul producției industriale, mil.lei	10427,6	12624,1	15963,1	11759,1	20770,2
în % față de anul precedent	113,7	11,8	115,6	108,2	107,0
Producția agricolă, mil. lei	8646	9474	10354	11819	12688
în % față de anul precedent	106,4	103,4	86,4	120,8	100,8
Investiții în capital fix, mil.lei	2315,1	2804,2	3621,7	5140,0	7796,5
în % față de anul precedent	111,0	111,0	107,0	108,0	121,0
Mărfuri transportate de întreprinderile de transport-total, mii tone	27822,8	31808,0	34319,0	34700,9	36410,0
în % față de anul precedent	116,9	131,6	114,7	112,4	105,6
Vânzări de mărfuri cu amănuntul prin toate căile de comercializare-total, mil.lei	7612,4	10753,4	14537,0	16575,8	19487,7
în % față de anul precedent	114,8	134,2	118,2	105,6	105,3
Servicii cu plată prestate populației, mil.lei	3404,4	4221,7	5298,9	6970,4	8209,5
în % față de anul precedent	121,2	111,8	113,3	105,3	109,2
Export, mil. dolari SUA	565,5	643,8	789,9	985,2	1091,3
în % față de anul precedent	119,9	113,8	122,7	124,7	110,8
Import, mil. dolari SUA	892,2	1038,0	1402,3	1768,5	2292,3
în % față de anul precedent	114,9	116,3	135,1	126,1	129,6
Salariul mediu lunar al unui salariat din economia națională, lei	543,7	691,5	890,8	1103,4	1318,7
în % față de anul precedent	133,0	127,2	128,8	123,8	119,5
Salariul real al unui salariat în % față de anul precedent	122,0	121	115	110	106,8
Indicele prețurilor de consum în % față de anul precedent	109,6	105,2	111,6	112,4	111,9

AI REPUBLICII MOLDOVA РЕСПУБЛИКИ МОЛДОВА

2006	2007	2008	2009	2010	
44754	53430	62922	60430	71849	Валовой внутренний продукт млн. лей
104,8	103,0	107,8	94,0	106,9	в % к предыдущему году
22370,7	26173,5	29988,4	22643,9	27056,5	Объем промышленной продукции млн. лей
95,2	98,7	101,5	78,9	107,0	в % к предыдущему году
16734	12825	16503	13300	19715	Производство сельского хозяйства млн. лей
98,9	76,9	132,1	90,4	107,9	в % к предыдущему году
11012,3	15335,8	18224,8	10878,9	12927,4	Инвестиции в основной капитал млн. лей
124,0	121,9	102,3	65,0	116,7	в % к предыдущему году
38250,1	40794,2	39793,6	25988,5	27781,2	Перевезено грузов предприятиями транспорта – всего тыс. тонн
105,6	114,3	94,0	65,3	106,9	в % к предыдущему году
23356,6	28220,1	34684,4	32143,0	38765,8	Розничный товарооборот млн. лей
106,9	107,6	108,8	95,1	104,5	в % к предыдущему году
9964,0	11568,5	13152,5	14589,6	16669,8	Платные услуги оказанные населению млн. лей
105,6	101,1	97,8	102,5	103,9	в % к предыдущему году
1051,6	1341,7	1591,2	1287,5	1582,1	Экспорт млн. долларов США
96,4	127,6	118,6	80,9	122,9	в % к предыдущему году
2693,2	3689,5	4898,8	3278,3	3855,3	Импорт, млн. долларов США
117,5	137,0	132,8	66,9	117,6	в % к предыдущему году
1697,1	2065,0	2529,7	2747,6	2971,7	Среднемесячная заработная плата одного работающего в нац. экономике, лей
128,7	121,7	122,5	109,0	108,0	в % к предыдущему году
114,2	108,4	108,7	108,6	100,7	Реальная заработная плата работника % к предыдущему году
112,7	112,3	112,7	100,0	107,4	Индекс потребительских цен % к предыдущему году

INDICII PREȚURILOR PE ИНДЕКСЫ ЦЕН ПО



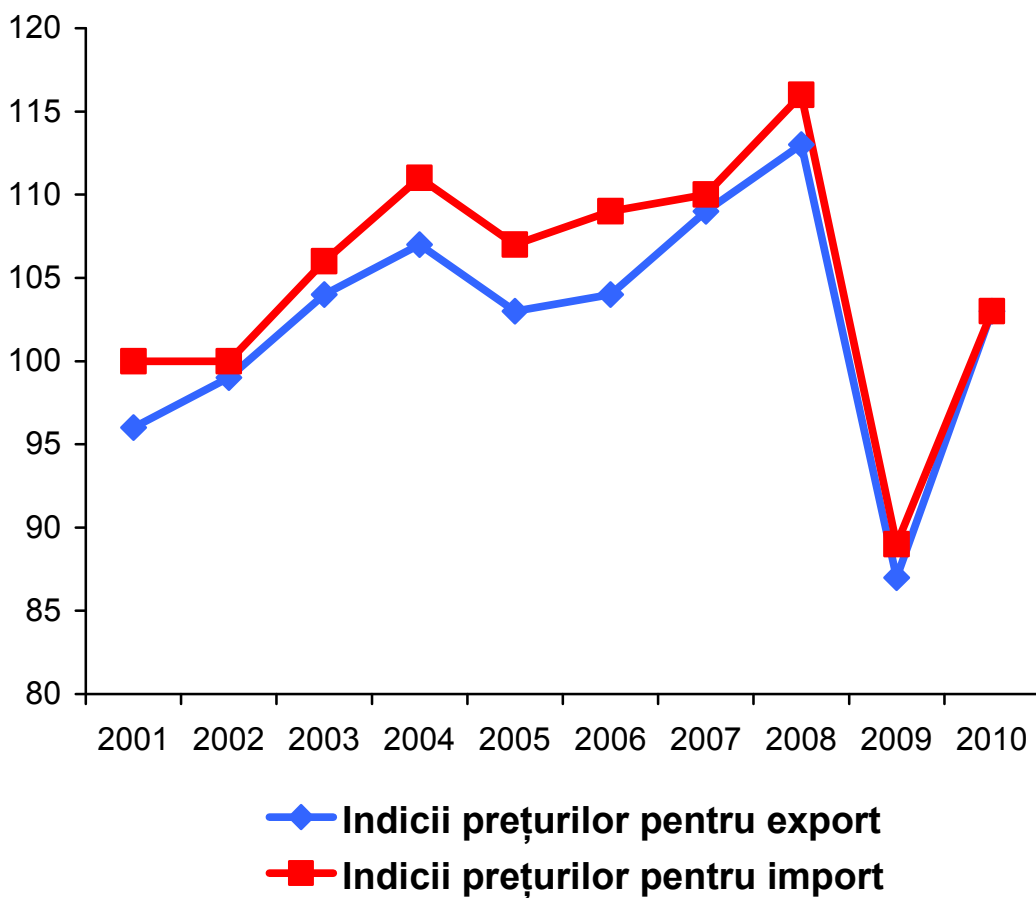
IPC - Indicele general al prețurilor de consum la mărfuri și servicii/ Сводный индекс потребительских цен на товары и услуги

IPP - Indicele prețurilor producătorilor în industrie/ Индекс цен производителей в промышленности

IPA - Indicele prețurilor de realizare la producția agricolă/ Индекс цен реализации сельскохозяйственной продукции

IPConstr. - Indicele prețurilor investițiilor în capital fix (fără utilajul importat)/ Индекс цен инвестиций в основной капитал (без импортного оборудования)

SECTOARE ALE ECONOMIEI
СЕКТОРАМ ЭКОНОМИКИ



INDICII PREȚURILOR PE ИНДЕКСЫ ЦЕН ПО

	2001	2002	2003	2004	2005
Indicele general al prețurilor de consum la mărfuri și servicii	110	105	112	112	112
Indicele prețurilor producătorului în industrie	112	105	108	106	105
Indicele prețurilor de realizare la producția agricolă	99	100	120	94	105
Indicele prețurilor investițiilor în capital fix (fără utilajul importat)	111	111	121	126*	130
din care, la lucrările de construcții-montaj	106	107	111	119	124
Indicele prețurilor la mărfurile exportate	96	99	104	107	103
Indicele prețurilor la mărfurile importate	100	100	106	111	107

SECTOARE ALE ECONOMIEI СЕКТОРАМ ЭКОНОМИКИ

în medie pe an, în procente față de anul anterior
в среднем за год, в процентах к предыдущему году

2006	2007	2008	2009	2010	
113	112	113	100	107	Сводный индекс потребительских цен на товары и услуги
112	113	110	97	108	Индекс цен производителей в промышленности
103	139	86	82	143	Индекс цен реализации сельскохозяйственной продукции
114	114	116	92	101	Индекс цен инвестиций в основной капитал (без импортного оборудования)
120	120	120	90	102	в том числе на строительномонтажные работы
104	109	113	87	103	Индекс цен на экспортируемые товары
109	110	116	89	103	Индекс цен на импортируемые товары

* Inclusiv utilajul de import
Включая импортное оборудование

EVOLUȚIA LUNARĂ A INDICILOR МЕСЯЧНАЯ ДИНАМИКА ИНДЕКСА

	Anii Годы	Ianuarie Январь	Februarie Февраль	Martie Март	Aprilie Апрель	Mai Май	Iunie Июнь
		Luna anterioară = 100					
Total	2001	101,2	100,3	100,3	101,5	100,5	99,5
	2002	101,3	99,6	100,5	101,9	101,6	96,6
	2003	101,9	101,8	100,9	101,5	100,5	101,0
	2004	101,5	100,9	100,6	100,9	100,5	100,1
	2005	101,1	102,1	100,8	101,4	100,1	99,2
	2006	101,9	101,4	101,5	101,0	101,2	100,2
	2007	100,8	100,6	100,6	101,0	100,9	100,0
	2008	101,4	101,5	101,1	101,6	101,5	98,9
	2009	99,9	98,9	99,2	100,3	100,2	99,7
	2010	102,4	102,3	100,7	100,3	100,1	99,5
Produse alimentare	2001	101,5	100,4	100,3	102,4	100,3	98,7
	2002	102,0	98,9	100,4	103,2	102,4	93,8
	2003	103,3	100,9	101,3	102,6	100,4	102,0
	2004	101,3	100,3	100,3	101,0	100,2	99,3
	2005	102,6	102,8	100,9	101,8	99,7	97,7
	2006	102,9	101,2	101,0	101,7	101,6	99,5
	2007	101,3	100,4	99,8	102,0	101,6	98,7
	2008	102,8	102,5	101,7	102,8	102,9	96,5
	2009	100,1	97,8	98,3	100,3	99,7	98,2
	2010	103,4	102,6	100,9	100,1	99,0	97,5
Mărfuri nealimentare	2001	100,8	100,6	100,5	100,6	101,1	100,6
	2002	100,5	100,6	100,8	100,7	100,5	100,6
	2003	100,8	101,0	100,7	100,9	100,8	100,6
	2004	100,9	101,0	100,7	100,8	101,1	101,3
	2005	100,4	100,6	101,0	101,3	100,6	100,4
	2006	101,5	100,6	100,8	100,7	101,4	101,2
	2007	100,7	100,5	101,0	100,5	100,6	100,7
	2008	99,9	100,4	100,7	100,2	101,2	100,2
	2009	99,6	98,9	99,5	100,3	100,5	100,5
	2010	101,4	101,3	100,9	100,5	100,3	100,0
Servicii	2001	100,8	99,5	99,9	100,0	100,1	100,6
	2002	100,0	100,6	100,2	99,4	100,4	100,7
	2003	100,5	104,5	100,2	100,2	100,2	99,6
	2004	102,7	102,0	101,2	100,5	100,3	100,3
	2005	99,3	102,4	100,2	100,8	100,1	100,8
	2006	100,6	102,7	103,2	100,4	100,3	100,2
	2007	100,3	101,2	101,0	100,4	100,4	100,2
	2008	101,8	101,8	101,1	102,2	100,0	100,4
	2009	100,2	100,4	99,9	100,1	100,4	100,2
	2010	102,7	103,2	100,1	100,2	101,2	101,3

PREȚURILOR DE CONSUM ПОТРЕБИТЕЛЬСКИХ ЦЕН

în procente – в процентах

Iulie Июль	August Август	Septembrie Сентябрь	Octombrie Октябрь	Noiembrie Ноябрь	Decembrie Декабрь	
Predeyduşiiy mesyats = 100						
98,3	99,5	100,9	101,3	101,1	101,9	Сводный
98,5	99,4	100,8	101,2	101,2	101,9	
101,3	100,4	101,6	102,1	101,1	100,7	
100,3	100,5	101,0	102,2	101,8	101,6	
98,9	100,2	101,2	101,5	101,9	101,4	
99,6	100,8	101,1	101,6	101,7	101,2	
101,1	102,2	101,6	101,6	101,3	100,9	
99,1	100,7	100,6	100,8	100,0	99,8	
99,4	98,9	100,6	101,5	101,0	100,9	
99,4	99,1	100,8	101,5	100,6	101,3	
96,6	98,8	101,1	101,4	101,6	103,0	Продовольственные товары
97,1	98,3	101,0	101,8	101,6	102,7	
100,6	100,1	102,1	102,5	101,8	100,8	
100,4	100,4	100,8	103,3	102,4	102,8	
96,4	99,4	100,3	102,2	102,5	102,3	
96,2	97,0	101,2	102,4	102,5	102,1	
101,6	102,2	101,6	102,4	101,5	101,4	
96,7	97,8	101,3	101,5	100,0	100,0	
97,7	96,9	101,2	103,0	101,6	101,7	
98,1	97,4	102,0	103,1	101,2	102,0	
100,4	100,5	100,7	100,8	100,8	100,5	Непродовольственные товары
100,2	100,5	100,8	100,9	100,9	101,0	
100,9	100,6	101,4	101,4	101,0	101,0	
100,2	100,4	101,4	101,5	101,3	100,8	
101,2	101,3	102,8	101,4	102,1	101,1	
101,1	101,9	101,6	101,4	101,7	100,8	
101,1	100,9	101,5	101,4	101,4	100,8	
100,3	100,6	100,1	100,4	99,4	98,7	
100,6	99,9	100,6	100,7	100,9	100,5	
99,9	99,9	100,3	100,9	100,6	101,4	
100,6	100,0	100,5	102,2	100,1	100,2	Услуги
100,5	101,3	100,2	100,2	100,2	100,7	
103,3	100,9	100,9	102,0	99,6	100,1	
100,2	100,6	101,1	101,1	101,1	100,3	
100,8	100,3	100,7	100,4	100,4	100,4	
103,7	105,9	100,5	100,6	100,5	100,1	
100,4	105,2	101,6	100,8	100,8	100,2	
100,7	105,0	100,7	100,5	101,1	101,2	
99,8	99,9	99,7	100,8	100,2	100,5	
100,3	100,1	100,1	100,1	100,0	100,1	

continuare

	Anii Годы	Ianuarie Январь	Februarie Февраль	Martie Март	Aprilie Апрель	Mai Май	Iunie Июнь
Decembrie anul precedent = 100							
Total	2001	101,2	101,5	101,8	103,3	103,8	103,3
	2002	101,3	100,9	101,4	103,3	105,0	101,4
	2003	101,9	103,7	104,6	106,2	106,7	107,8
	2004	101,5	102,4	103,0	103,9	104,4	104,5
	2005	101,1	103,2	104,0	105,5	105,6	104,7
	2006	101,9	103,3	104,8	105,9	107,2	107,4
	2007	100,8	101,4	102,0	103,0	103,9	103,9
	2008	101,4	102,9	104,1	105,8	107,4	106,2
	2009	99,9	98,8	98,0	98,3	98,5	98,2
	2010	102,4	104,8	105,5	105,8	105,9	105,4
Produce alimentare	2001	101,5	101,9	102,2	104,7	105,0	103,6
	2002	102,0	100,9	101,3	104,5	107,0	100,4
	2003	103,3	104,2	105,6	108,3	108,7	110,9
	2004	101,3	101,6	101,9	102,9	103,1	102,4
	2005	102,6	105,5	106,5	108,4	108,1	105,6
	2006	102,9	104,1	105,1	106,9	108,6	108,1
	2007	101,3	101,7	101,5	103,5	105,2	103,8
	2008	102,8	105,4	107,4	110,4	113,6	109,6
	2009	100,1	97,9	96,2	96,5	96,2	94,4
	2010	103,4	106,1	107,0	107,1	106,0	103,4
Mărfuri nealimentare	2001	100,8	101,4	101,9	102,5	103,6	104,2
	2002	100,5	101,1	101,9	102,6	103,1	103,7
	2003	100,8	101,8	102,5	103,4	104,2	104,8
	2004	100,9	101,9	102,6	103,4	104,5	105,9
	2005	100,4	101,0	102,0	103,3	103,9	104,3
	2006	101,5	102,1	102,9	103,6	105,1	106,4
	2007	100,7	101,2	102,2	102,7	103,3	104,0
	2008	99,9	100,2	100,9	101,2	102,5	102,6
	2009	99,6	98,5	98,0	98,3	98,8	99,4
	2010	101,4	102,7	103,7	104,2	104,6	104,6
Servicii	2001	100,8	100,3	100,2	100,2	100,3	100,9
	2002	100,0	100,6	100,8	100,2	100,6	101,3
	2003	100,5	105,0	105,2	105,4	105,6	105,2
	2004	102,7	104,8	106,0	106,5	106,8	107,1
	2005	99,3	101,7	101,9	102,7	102,8	103,6
	2006	100,6	103,3	106,6	107,0	107,3	107,5
	2007	100,3	101,5	102,5	102,9	103,3	103,5
	2008	101,8	103,7	104,8	107,1	107,0	107,3
	2009	100,2	100,6	100,5	100,6	101,0	101,2
	2010	102,7	105,9	106,0	106,3	107,6	109,0

Iulie Июль	August Август	Septembrie Сентябрь	Octombrie Октябрь	Noiembrie Ноябрь	Decembrie Декабрь	
Декабрь предыдущего года = 100						
101,5	101,0	101,9	103,2	104,3	106,3	Сводный
99,9	99,3	100,1	101,3	102,5	104,4	
109,2	109,6	111,4	113,7	114,9	115,7	
104,8	105,3	106,4	108,7	110,7	112,5	
103,5	103,7	104,9	106,5	108,5	110,0	
107,0	107,9	109,1	110,8	112,7	114,1	
105,0	107,3	109,0	110,7	112,1	113,1	
105,3	106,0	106,7	107,5	107,5	107,3	
97,6	96,6	97,1	98,6	99,5	100,4	
104,7	103,7	104,5	106,1	106,7	108,1	
100,1	98,9	100,0	101,4	103,0	106,1	Продовольственные товары
97,5	95,8	96,8	98,5	100,1	102,8	
111,6	111,7	114,0	116,9	119,0	120,0	
102,8	103,2	104,0	107,4	110,0	113,1	
101,8	101,2	101,5	103,7	106,3	108,7	
104,0	100,9	102,1	104,6	107,2	109,5	
105,5	107,8	109,5	112,1	113,8	115,4	
105,9	103,6	104,9	106,5	106,5	106,5	
92,2	89,4	90,5	93,2	94,7	96,2	
101,4	98,7	100,7	103,8	105,0	107,1	
104,6	105,1	105,8	106,6	107,4	107,9	Непродовольственные товары
103,9	104,4	105,2	106,1	107,1	108,2	
105,7	106,3	107,8	109,3	110,4	111,5	
106,1	106,5	108,0	109,6	111,0	111,9	
105,5	106,9	109,9	111,4	113,7	114,9	
107,6	109,6	111,3	112,9	114,8	115,7	
105,2	106,1	107,7	109,2	110,7	111,6	
102,9	103,5	103,6	104,0	103,4	102,1	
99,9	99,8	100,4	101,1	102,0	102,5	
104,4	104,3	104,6	105,6	106,2	107,7	
101,5	101,5	102,0	104,2	104,3	104,5	Услуги
101,8	103,1	103,3	103,5	103,7	104,4	
108,7	109,7	110,7	112,9	112,5	112,6	
107,3	107,9	109,1	110,3	111,5	111,8	
104,4	104,7	105,4	105,8	106,2	106,6	
111,5	118,1	118,7	119,4	120,0	120,1	
103,9	109,3	111,0	111,9	112,8	113,0	
108,1	113,5	114,2	114,8	116,0	117,5	
101,0	100,9	100,6	101,5	101,7	102,2	
109,3	103,9	109,4	106,1	109,5	109,7	

EVOLUȚIA LUNARĂ A INDICILOR МЕСЯЧНАЯ ДИНАМИКА ИНДЕКСА

	Anii Годы	Ianuarie Январь	Februarie Февраль	Martie Март	Aprilie Апрель	Mai Май	Iunie Июнь
		Luna anterioară = 100					
Total	1991	118,2	112,7	102,3	144,6	103,7	100,7
	1992	340,1	131,7	118,3	123,1	110,7	96,5
	1993	155,7	127,0	126,2	114,7	110,6	133,6
	1994	118,9	121,6	110,0	105,0	102,7	102,7
	1995	102,9	102,3	100,7	100,6	100,4	100,2
	1996	103,5	102,5	101,1	101,1	100,8	100,1
	1997	101,9	101,4	101,0	100,8	100,6	102,0
	1998	101,3	100,4	99,9	100,7	100,2	98,9
	1999	105,4	101,5	100,6	102,0	104,1	107,2
	2000	102,9	101,3	100,1	101,6	101,4	104,4
	2001	101,2	100,3	100,3	101,5	100,5	99,5
	2002	101,3	99,6	100,5	101,9	101,6	96,6
	2003	101,9	101,8	100,9	101,5	100,5	101,0
	2004	101,5	100,9	100,6	100,9	100,5	100,1
	2005	101,1	102,1	100,8	101,4	100,1	99,2
	2006	101,9	101,4	101,5	101,0	101,2	100,2
	2007	100,8	100,6	100,6	101,0	100,9	100,0
	2008	101,4	101,5	101,1	101,6	101,5	98,9
	2009	99,9	98,9	99,2	100,3	100,2	99,7
	2010	102,4	102,3	100,7	100,3	100,1	99,5
		Decembrie anul precedent =100					
Total	1991	118,2	133,2	136,3	197,1	204,3	205,8
	1992	340,1	447,9	529,9	652,3	722,1	696,8
	1993	155,7	197,7	249,5	286,2	316,6	422,9
	1994	118,9	145,6	160,2	168,2	172,7	177,4
	1995	102,9	105,3	106,0	106,6	107,0	107,2
	1996	103,5	106,0	107,2	108,4	109,3	109,4
	1997	101,9	103,3	104,4	105,2	105,9	108,0
	1998	101,3	101,7	101,6	102,3	102,5	101,4
	1999	105,4	107,0	107,6	109,8	114,8	122,5
	2000	102,9	104,2	104,3	106,0	107,5	112,2
	2001	101,2	101,5	101,8	103,3	103,8	103,3
	2002	101,3	100,9	101,4	103,3	105,0	101,4
	2003	101,9	103,7	104,6	106,2	106,7	107,8
	2004	101,5	102,4	103,0	103,9	104,4	104,5
	2005	101,1	103,2	104,0	105,5	105,6	104,7
	2006	101,9	103,3	104,8	105,9	107,2	107,4
	2007	100,8	101,4	102,0	103,0	103,9	103,9
	2008	101,4	102,9	104,1	105,8	107,4	106,2
	2009	99,9	98,8	98,0	98,3	98,5	98,2
	2010	102,4	104,8	105,5	105,8	105,9	105,4

PREȚURILOR DE CONSUM

ПОТРЕБИТЕЛЬСКИХ ЦЕН

în procente – в процентах

Iulie Июль	August Август	Septembrie Сентябрь	Octombrie Октябрь	Noiembrie Ноябрь	Decembrie Декабрь	
Predeyduşiy mesyats = 100						
99,3	98,2	100,9	104,3	106,2	112,1	Сводный
104,0	108,5	114,8	125,4	137,5	113,7	
137,9	123,2	139,3	143,5	122,7	159,2	
102,2	99,9	102,5	104,2	103,5	102,9	
100,2	100,2	102,6	102,7	106,0	102,9	
100,1	99,7	101,5	101,6	101,4	100,8	
99,0	99,2	101,2	100,9	101,1	101,5	
98,6	99,4	100,2	101,4	108,6	107,8	
102,5	100,7	101,7	102,1	104,3	105,0	
100,7	100,8	101,4	101,0	100,8	100,8	
98,3	99,5	100,9	101,3	101,1	101,9	
98,5	99,4	100,8	101,2	101,2	101,9	
101,3	100,4	101,6	102,1	101,1	100,7	
100,3	100,5	101,0	102,2	101,8	101,6	
98,9	100,2	101,2	101,5	101,9	101,4	
99,6	100,8	101,1	101,6	101,7	101,2	
101,1	102,2	101,6	101,6	101,3	100,9	
99,1	100,7	100,6	100,8	100,0	99,8	
99,4	98,9	100,6	101,5	101,0	100,9	
99,4	99,1	100,8	101,5	100,6	101,3	
Декабрь предыдущего года = 100						
204,3	200,7	202,5	211,2	224,3	251,4	Сводный
724,7	786,3	902,6	1131,9	1556,4	176,6	
583,2	718,5	1009,0	1436,3	1762,4	2805,7	
181,3	181,1	185,6	193,4	200,2	206,0	
107,4	107,6	110,4	113,4	120,2	123,7	
109,5	109,2	110,8	112,5	114,1	115,1	
106,9	106,1	107,4	108,4	109,6	111,2	
100,0	99,4	99,6	101,0	109,7	118,3	
125,6	126,5	128,6	131,3	136,9	143,7	
113,0	113,9	115,5	116,6	117,5	118,4	
101,5	101,0	101,9	103,2	104,3	106,3	
99,9	99,3	100,1	101,3	102,5	104,4	
109,2	109,6	111,4	113,7	114,9	115,7	
104,8	105,3	106,4	108,7	110,7	112,5	
103,5	103,7	104,9	106,5	108,5	110,0	
107,0	107,9	109,1	110,8	112,7	114,1	
105,0	107,3	109,0	110,7	112,1	113,1	
105,3	106,0	106,7	107,5	107,5	107,3	
97,6	96,6	97,1	98,6	99,5	100,4	
104,7	103,7	104,5	106,1	106,7	108,1	

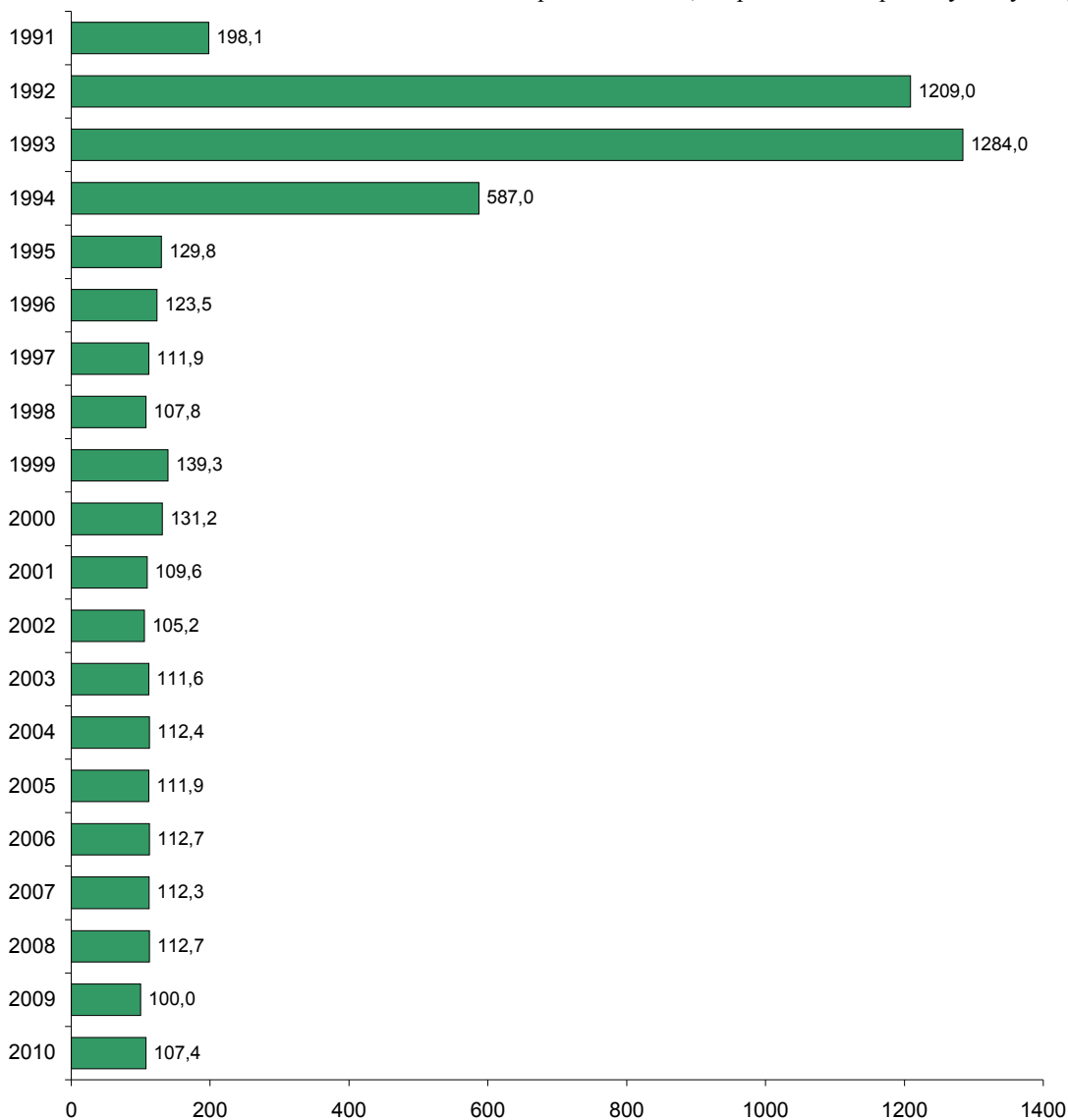
INDICII PREȚURILOR DE CONSUM
 (în medie pe an, în procente față de anul anterior)
ИНДЕКСЫ ПОТРЕБИТЕЛЬСКИХ ЦЕН
 (в среднем за год, в процентах к предыдущему году)

Anii Годы	Total Всего	Produse alimentare Продовольственны е товары	Mărfuri nealimentare Непродовольственн ые товары	Servicii Услуги
1991	198,1	200,2	202,1	169,3
1992	1209	1188	1267	1186
1993	1284	1270	1173	1813
1994	587,0	553,0	530,0	116,0
1995	129,8	129,8	125,4	140,3
1996	123,5	119,5	116,7	160,7
1997	111,9	107,1	107,6	136,6
1998	107,8	103,9	107,4	118,9
1999	139,3	132,7	137,6	162,5
2000	131,2	136,5	122,1	127,5
2001	109,6	110,8	109,2	106,0
2002	105,2	104,3	107,6	104,7
2003	111,6	113,6	110,0	110,4
2004	112,4	112,8	111,8	112,4
2005	111,9	113,7	112,3	107,8
2006	112,7	109,1	116,4	114,7
2007	112,3	111,0	113,1	114,3
2008	112,7	115,6	108,3	116,5
2009	100,0	94,4	99,7	108,2
2010	107,4	105,7	107,3	109,1

Indicii prețurilor de consum – total, la produse alimentare, nealimentare și servicii cu plată prestate populației

Индексы потребительских цен – сводный, на продовольственные и непродовольственные товары и платные услуги, оказанные населению

în medie pe an, în procente față de anul anterior
в среднем за год, в процентах к предыдущему году



■ Indicele prețurilor de consum – total
Индекс потребительских цен –
всего

INDICII PREȚURILOR DE CONSUM LA ИНДЕКСЫ ПОТРЕБИТЕЛЬСКИХ ЦЕН НА

	2001	2002	2003	2004	2005
Total	109,6	105,2	111,6	112,4	111,9
Mărfuri alimentare total	110,8	104,3	113,6	112,8	113,7
inclusiv:					
Produse de morărit și de panificație	109	94,9	123,0	116,2	98,6
din care:					
făină de grâu	103	80,3	170,6	133,6	81,1
făină de porumb	120	93,3	141,2	129,9	100,7
pâine	113	96,3	115,5	113,6	95,2
biscuiți	110	101,9	108,7	116,1	104,5
paste făinoase	110	99,9	108,3	116,0	111,2
Orez	79	106,3	117,3	102,5	107,3
Carne, preparate și conserve din carne	145	105,8	97,9	122,6	123,8
din care:					
carne de vită	147	103,6	94,1	135,7	132,7
carne de porc	161	104,6	89,9	136,6	133,1
carne de pasăre	131	104,5	102,6	118,1	115,4
carne de oaie	142	107,0	98,3	129,7	131,1
semifabricate din carne	141	108,8	100,6	117,7	120,1
conserve din carne	134	117,2	104,1	111,5	124,7
Pește și conserve din pește	127	117,4	107,5	109,2	121,1
din care:					
pește proaspăt	144	116,3	110,1	114,5	124,5
conserve din pește	114	108,0	103,8	108,9	109,9
Lapte și produse lactate	107	108,3	110,2	113,8	110,6
din care:					
lapte	104	105,6	112,0	117,9	110,1

PRINCIPALELE MĂRFURI ȘI SERVICII ОСНОВНЫЕ ТОВАРЫ И УСЛУГИ

anul precedent = 100
предыдущий год = 100

2006	2007	2008	2009	2010	
112,7	112,3	112,7	100,0	107,4	Сводный
109,1	111,0	115,6	94,4	105,7	Продовольственные товары – всего
					в том числе:
106,1	115,5	118	96,3	103,2	Мукомольно-крупяные и хлебобулочные изделия
					из них:
103,2	130	120,9	88,2	101,8	мука пшеничная
107,7	140,4	139,7	78	100,7	мука кукурузная
100,6	110,3	115,3	97	102,3	хлеб
114,0	117,6	121,5	103,6	103,8	печенье
109,5	122	125,6	99,5	101,7	макаронные изделия
114,4	116,5	188,4	90,2	96,1	Рис
102,9	108,8	135,6	103,2	97,2	Мясо, мясопродукты и консервы мясные
					из них:
100,9	100,6	159,7	100,5	91,5	говядина
99,1	105,7	156,8	99,6	92,4	свинина
104,3	120,9	127,6	90,4	94,8	мясо птицы
103,7	101,8	159,6	99,4	96,2	баранина
104,2	105,6	155,1	103,6	91,2	полуфабрикаты из мяса
112,6	105,0	129,3	114,8	106,1	консервы мясные
113,7	106,6	101,1	103,5	107,9	Рыба и рыбные консервы
					из них:
116,0	107,5	117	99,8	107,7	рыба свежая
112,6	109,7	117,5	111,1	108,6	консервы рыбные
112,0	114,8	117,4	97,4	105,9	Молоко и молочные продукты
					из них:
114,0	117,5	117,7	99,3	107,3	молоко

Continuare

	2001	2002	2003	2004	2005
brânză de vaci	113	113,0	110,4	114,8	114,4
cașcaval, brânză de oi	111	112,8	107,0	110,2	108,7
unt	98	108,0	112,8	111,8	102,4
Ouă	115	85,0	128,2	137,6	98,7
Zahăr	114	99,1	121,0	101,3	118,1
Ulei vegetal	108	120,4	105,6	107,3	118,6
Margarină, grăsimi	110	101,2	103,0	109,2	110,5
Legume	75	111,9	147,3	103,8	151,0
din care:					
păstăioase	110	84,7	122,3	108,7	91,3
varză	79	255,0	113,0	55,0	162,1
ceapă	72	150,0	279,2	129,6	118,1
usturoi	94	119,0	242,7	98,5	108,9
morcov	110	203,7	188,8	104,6	166,0
tomate	51	45,0	134,9	158,6	192,2
castraveți	45	49,4	107,7	108,0	110,0
Cartofi	55	87,9	90,9	94,4	89,3
Legume conservate	105	105,6	105,3	106,9	112,6
Legume marinate	108	105,5	102,2	102,4	116,0
Struguri	260	263,4	262,6	130,5	244,8
Fructe proaspete	109	119,8	169,8	110,4	151,1
Citrice și alte fructe	110	113,6	117,1	90,7	98,6
Nuci	97	100,9	113,3	105,7	132,3
Sucuri de fructe	107	107,1	104,8	105,9	109,8
Băuturi alcoolice	118	111,8	108,5	108,6	112,1
din care:					
vin	116	119,6	110,3	110,2	112,4
rachie	123	106,4	109,1	107,9	105,4
coniac	111	111,2	114,9	109,3	110,6
vin spumant	117	108,8	103,2	107,2	115,0
bere	107	101,9	103,6	108,3	117,2
Băuturi nealcoolice	106	101,1	103,5	108,3	112,5
Alte produse alimentare	104	103,8	109,7	106,2	105,0

2006	2007	2008	2009	2010	
115,1	118	112,2	96,1	106,2	творог
113,8	112,7	121,5	94,1	105,1	сыр, брынза овечья
105,4	113,2	118,6	96,5	111,9	масло животное
103,1	123,1	141,9	75,1	87,6	Яйца
127,6	94,3	106,1	93,7	144,8	Сахар
114,1	121,2	147,8	64	109,9	Масло растительное
107,2	108,9	116,8	107,2	107,2	Маргарин, жиры
102,1	121,1	90,4	74,9	127,2	Овощи
					из них:
101,3	158	164,1	92,1	97,9	бобовые
100,1	175,1	72,3	53,7	107,6	капуста
150,7	139,4	102,9	64,5	176,8	лук
112,2	147,3	86,7	100	176,6	чеснок
138,3	122,2	102,6	79,2	110,2	морковь
108,0	114,4	80,50	67,50	118,8	помидоры
73,4	75,8	79,2	79,8	103,2	огурцы
95,2	70,40	47,2	65,70	75,90	Картофель
127,4					Консервы из овощей
128,4					Маринованные овощи
320,4	183,8	185,8	53,10	99,9	Виноград
150,2	137,8	128,1	79,7	106,8	Фрукты свежие
					Цитрусовые и другие
102,0	114,6	116,7	89,6	118,5	фрукты
113,7	113,0	110,3	90,7	121,9	Орехи
112,0	107,7	108,9	102,1	104,4	Фруктовые соки
117,4	114,4	112,8	103,8	105,2	Алкогольные напитки
					из них:
118,5	110,4	109,7	102,1	101,9	вино
120,0	120,1	115,3	100,9	103,4	водка
111,8					коньяк
111,3					шампанское
119,4	117,2	114,1	106,9	108,2	пиво
112,5	109,2	108,6	104,1	90,8	Безалкогольные напитки
					Другие
109,9	107,9	115,9	109,7	110,9	продовольственные товары

continuare

	2001	2002	2003	2004	2005
Mărfuri nealimentare – total	109,2	107,6	110,0	111,8	112,3
inclusiv:					
Țesături:	111,0	106,3	109,5	111,1	108,1
bumbac și tip bumbac	113	107,3	110,1	110,9	107,2
lână și tip lână	110	106,6	111,1	111,6	107,3
mătase și tip mătase	111	105,4	109,1	110,1	109,2
Confecții	113	111,7	114,0	115,2	112,5
pentru adulți	113	111,2	114,2	115,2	112,4
pentru copii	114	113,1	113,7	115,4	112,9
Tricotaje	114	112,1	116,0	116,6	114,2
Articole de galanterie	107	105,8	107,4	109,8	108,7
Încălțăminte	113	111,6	113,2	115,5	112,0
pentru bărbați	114	111,6	113,0	115,8	113,5
pentru femei	112	111,3	112,4	114,3	109,5
pentru copii	115	112,2	115,1	116,9	114,1
Produse de uz casnic:					
mobilă	105	103,9	105,4	107,8	107,3
covoare și preșuri	105	104,8	105,8	107,3	108,6
frigidere și congelatoare	106	104,4	107,4	105,4	102,4
mașini de spălat	112	107,0	105,6	103,4	103,8
Produse pentru cultură și sport:					
aparate de radio	102	103,7	105,1	106,7	107,9
televizoare	104	102,4	104,0	104,1	102,2
mărfuri pentru sport	106	104,0	106,8	109,5	107,8
autoturisme	104	103,4	108,6	108,7	107,8
Ediții tipărite	108	108,9	105,5	106,2	108,1
Articole de cosmetică și parfumerie	107	106,9	110,2	108,0	108,8
Medicamente	109	110,9	109,6	112,2	112,3

2006	2007	2008	2009	2010	
116,4	113,1	108,3	99,7	107,3	Непродовольственные товары – всего
					в том числе:
108,2	107,9	104,2	101,6	101,0	Ткани
107,1	106,0	105,8	102	102,3	хлопчатобумажные
110,0	106,4	98,1	101,7	101,0	шерстяные
106,8	106,4	98,1	101,7	101,0	шелковые
109,9	110,8	106,2	101,0	102,2	Одежда
109,8	110,0	105,7	100,6	101,9	для взрослых
109,2	113,6	109,9	103,7	104,4	для детей
111,9	112,5	108,1	103,6	102,4	Трикотаж
110,2	112,4	117,7	106,1	106,9	Галантерея
110,1	110,2	104,6	101,6	100,3	Обувь
111,8	109,7	103,1	104,2	101,6	мужская
109,0	110,0	103,5	99,5	98,4	женская
110,0	111,2	110,2	102,9	103,1	для детей
					Товары для дома:
108,5	110,5	108,5	103,3	102,0	мебель
110,0	108,5	107,7	106,2	104,7	ковры и ковровые изделия
106,2	105,4	99,8	98,7	103,9	холодильники и морозильники
103,5	102,5	97,2	98,6	105,7	стиральные машины
					Культурно-спортивные товары:
117,5					радиотовары
102,6	101,7	97,4	97,0	104,0	телевизоры
110,1	111,2	118,9	104,9	106,2	товары для спорта
108,3	111,3	120	102,5	103,5	легковые автомобили
110,7	109,0	107,1	104,3	103,2	Печатные издания
112,5	110,6	113,4	101,3	105,9	Косметика и парфюмерия
128,5	120,7	110,6	109,5	117,2	Медикаменты

continuare

	2001	2002	2003	2004	2005
Materiale de construcție	110	106,9	108,4	110,0	110,6
Combustibil	103	96,7	108,1	114,9	126,5
Tutun	99	103,8	103,3	102,7	100,6
Servicii cu plată prestate populației – total	106,0	104,7	110,4	112,4	107,8
inclusiv:					
Sociale					
confeccionarea de comandă și reparația îmbrăcăminteii	110	104,1	106,1	107,9	109,4
confeccionarea de comandă și reparația încălțăminteii	115	115,2	109,6	112,5	110,1
confeccionarea și reparația mobilei	107	112,9	110,1	110,0	106,2
curățătorii și spălătorii	106	103,6	103,0	104,0	107,8
repararea și întreținerea locuințelor	104	106,6	104,2	112,5	124,0
reparații electrice	104	105,8	105,1	105,5	106,5
Lucrări foto	103	101,7	101,5	103,9	105,8
Igienă și cosmetică	107	105,2	108,4	114,2	108,0
Rituale	110	107,8	110,7	113,3	112,5
Educație și învățământ	107	104,2	107,7	110,7	111,5
Cultură	105	102,4	105,7	103,5	110,0
cinema	104	102,9	100	101,3	114,2
teatre	108	102,1	100	100,0	100,1
săli de concerte	104	102,5	102,8	100,7	101,8
circ	105	103,7	105,0	103,3	100,0
muzee și expoziții	104	105,9	103,7	102,5	104,7
Turism	103	100,0	100,5	101,5	101,7
Cazare în hotel	105	112,6	107,1	113,1	106,0

2006	2007	2008	2009	2010	
118,6	112,7	108,1	98,5	101,2	Строительные материалы
131,2	122,0	110,4	84,2	119,2	Топливо
106,7	107,7	105,3	106,3	117,6	Табачные изделия
114,7	114,3	116,5	108,2	109,1	Платные услуги, оказанные населению – всего
					в том числе
					Бытовые
					индивидуальный пошив и ремонт швейных изделий
108,2	113,9	117,1	107,3	102,1	индивидуальный по шив и ремонт обуви
110,7	109,6	116,8	109,0	103,6	изготовление и ремонт мебели
104,7	104,0	118,5	106,4	106,6	химическая чистка и услуги прачечных
106,5	107,1	117,1	107,3	102,1	ремонт жилищ (квартир, домов)
120,9	116,0	135,8	105,2	102,3	ремонт электротоваров
106,4	109,0	132,2	107,0	101,8	
104,4	106,5	108,8	105,1	101,4	Услуги фотографий
112,1	118,5	130,9	110,0	104,8	Услуги гигиены и косметики
111,7	111,3	109,5	108,7	109,7	Ритуальные услуги
109,4	110,2	115,2	107,0	110,4	Услуги образования и воспитания
107,0	103,6	116,7	104,7	123,6	Услуги учреждений культуры
107,4	111,1	115,4	103,1	110,0	кино
100,6	109,3	114,3	102,1	147,9	театры
102,4	109,3	114,3	102,1	147,9	концертные залы
100,0	цирк
109,8	107,0	114,2	123,5	102,0	музеи и экспозиции
104,5	103,2	129,4	107,5	113,5	Туризм
126,6	113,4	116	116,6	102,8	Услуги гостиниц

continuare

	2001	2002	2003	2004	2005
Sănătate	106,0	108,8	109,4	130,2	108,3
Servicii comunal-locative	108,0	105,9	109,4	108,1	102,8
energie electrică	108,0	107,1	106,6	120,0	100,0
apă și canalizare	129,0	134,1	134,7	124,3	106,8
gaze naturale din rețea	109,0	97,2	112,9	116,5	101,4
apă caldă	100,0	100,0	100,0	100,0	100,0
încălzire centrală	101,0	105,0	101,8	100,0	100,0
chirie	100,0	100,0	106,4	106,2	112,2
Transportul de pasageri	102,0	102,9	103,2	106,4	123,4
auto	100,0	100,0	102,2	108,4	137,6
urban	104,0	108,8	101,8	105,9	114,8
feroviar	100,0	96,9	107,2	106,1	103,7
aerian	100,0	100,0	100,1	100,4	100,0
Telecomunicații	100,0	100,1	125,2	125,6	100,4
poștă	102,0	100,0	100,0	102,0	102,1
telegraf	100,0	100,0	100,0	105,5	93,4
telefon	100,0	100,0	130,9	130,3	101,5
Alimentație publică	117,0	115,2	112,6	120,7	123,8

2006	2007	2008	2009	2010	
104,4	106,0	110,7	104,6	102,9	Услуги здравоохранения
120,5	121,7	123,2	115,1	115,5	Жилищно-коммунальные услуги
100,0	112,7	125,5	107,0	120,1	электроэнергия
116,6	121,6	153,4	129,4	112,3	водоснабжение и канализация
168,8	138,6	115,8	108,6	111,0	газоснабжение
100,0	100,0	100,0	100,0	100,1	горячее водоснабжение
102,0	103,7	119,9	154,7	119,9	центральное отопление
122,2	119,6	126,1	111,8	111,3	квартирная плата
113,5	110,4	117,6	103,3	108,7	Услуги пассажирского транспорта
114,9	106,8	126,0	98,1	98,7	автомобильный
111,4	113,5	115,9	107,3	117,1	городской
116,4	112,5	107,9	102,2	112,9	железнодорожный
99,6	102,6	86,8	99,4	96,7	воздушный
100,3	100,1	100,8	101,6	100,1	Услуги связи
127,7	103,7	105,4	108,3	113,1	почтовые
100,0	100,0	100,0	100,0	100,0	телеграфные
100,0	100,0	100,0	100,0	100,0	телефонные
126,7	120,8	123,8	106,7	108,0	Услуги общественного питания

**PREȚURILE MEDII LA PRINCIPALELE
СРЕДНИЕ ЦЕНЫ НА ОСНОВНЫЕ**

	2001	2002	2003	2004	2005
Pîine din făină de grîu, calitate superioară	4,73	4,29	5,32	6,51	5,98
Pîine din făină de grîu, calitatea 1	4,41	3,96	4,75	5,47	4,98
Făină de grîu	3,41	2,49	4,23	6,07	5,15
Făină de porumb	3,21	2,80	3,92	6,74	7,03
Orez	6,14	6,40	7,35	7,50	7,95
Crupe de hrișcă	6,58	5,48	11,94	9,95	9,31
Crupe de griș	6,11	5,96	6,51	8,76	8,60
Paste făinoase	7,44	7,30	7,82	8,77	9,44
Păstăioase	5,97	5,06	6,05	6,24	6,09
Carne, preparate din carne:					
carne de vită cat. 1	23,91	24,45	21,92	28,34	33,38
carne de porc, cat. 1	30,03	30,39	26,08	33,94	44,43
carne de oaie cat. 1	17,21	17,83	16,51	22,39	28,48
carne de găină	22,41	22,33	22,82	24,99	28,79
cîrnaț “Doktorskaia”	36,72	41,49	43,03	48,61	57,77
salam semiafumat	34,96	37,58	39,31	44,09	51,15
subproduse	15,82	17,65	16,38	19,12	26,81
Lapte și produse lactate:					
lapte integral	3,61	3,84	4,44	4,86	5,07
smîntînă	13,41	14,75	16,73	16,83	18,40
unt “Țărănesc”	32,42	34,32	38,82	41,26	42,65
brînză de vaci	12,45	14,03	15,98	18,06	20,37
cașcaval	40,25	45,65	48,06	53,05	58,21
brînză de oi	21,39	23,17	26,62	27,95	32,03
chefîr	4,91	5,56	5,79	6,54	7,44
înghețată	24,10	25,82	26,85	26,86	29,70
Pește, preparate din pește:					
pește proaspăt	12,13	13,95	15,16	17,40	20,83
pește afumat fără cap	28,55	33,90	37,13	41,31	56,01

PRODUSE ALIMENTARE ПРОДОВОЛЬСТВЕННЫЕ ТОВАРЫ

lei/kg - лей/кг

2006	2007	2008	2009	2010	
5,81	7,52	7,75	7,92	7,92	Хлеб пшеничный, высший сорт
4,88	6,02	6,46	6,43	7,23	Хлеб пшеничный, 1 сорт
5,86	7,94	9,62	8,27	8,38	Мука пшеничная
7,17	9,74	13,81	10,29	10,21	Мука кукурузная
9,04	10,99	21,02	18,40	17,07	Рис
12,05	14,06	13,85	9,51	16,52	Крупа гречневая
8,74	9,26	11,08	9,37	8,56	Крупа манная
10,92	14,47	18,03	18,74	18,74	Макаронные изделия
6,60	14,60	24,82	24,18	22,21	Бобовые
					Мясо, мясопродукты:
33,39	36,29	60,24	59,92	54,76	говядина, 1 катег.
43,22	44,42	71,57	70,51	61,43	свинина, 1 катег.
30,13	29,96	44,10	40,27	38,09	баранина, 1 катег.
30,58	35,90	43,31	43,73	40,75	куриное мясо
60,36	63,58	75,89	85,89	86,90	колбаса “Докторская”
53,21	65,78	84,95	85,76	95,34	колбаса копченая
26,84	28,40	41,35	42,59	39,67	Субпродукты
					Молоко и молочные продукты:
5,77	7,65	7,75	7,85	8,09	молоко цельное
20,60	31,89	35,5	36,33	33,75	сметана
44,42	58,89	61,29	63,41	65,24	масло “Крестьянское”
23,57	25,65	31,09	33,34	36,57	творог
64,30	74,86	89,89	90,76	97,89	сыр
38,06	42,07	45,50	48,86	49,68	брынза овечья
8,45	9,18	9,24	10,38	10,52	кефир
32,58	35,25	39,75	43,35	45,15	мороженое
					Рыба, рыбопродукты:
22,58	20,92	27,98	29,45	31,74	рыба свежая
66,03	69,25	73,51	75,46	78,07	рыба копченая без головы

continuare

	2001	2002	2003	2004	2005
scumbrie	19,52	18,41	18,86	26,88	35,40
Ouă (pentru 10 buc.)	7,94	6,64	8,26	10,67	10,49
Ulei vegetal	8,33	12,16	11,78	13,15	13,21
Zahăr	6,15	5,97	7,18	7,85	9,04
Bomboane caramele	14,70	14,38	15,12	15,76	16,69
Bomboane din ciocolată	45,91	43,98	54,28	54,97	58,64
Halva	14,35	14,06	15,03	18,53	19,80
Biscuiți	11,55	11,55	12,39	16,82	18,06
Torturi	35,88	36,16	38,24	39,85	41,71
Miere de albine	20,53	22,80	34,55	46,85	45,10
Legume:					
cartofi	1,92	2,79	3,82	2,77	2,97
varză	2,05	4,07	4,33	2,36	4,08
sfeclă	2,21	2,77	4,45	3,22	3,59
morcov	2,60	3,85	5,85	3,46	4,29
ardei gras	3,60	4,80	4,50	5,48	6,12
tomate proaspete	10,21	12,98	14,34	14,89	15,77
castraveți proaspeți	10,83	13,55	14,83	16,09	16,91
ceapă	1,76	2,22	5,70	4,56	3,16
usturoi	4,97	7,14	19,37	16,28	15,71
Mere	4,44	4,40	5,03	3,33	6,98
Pere	3,36	3,31	3,98	4,70	5,10
Struguri	8,13	11,53	15,89	15,77	14,97
Nuci în coajă	8,12	8,46	9,08	8,67	10,68
Miez de nucă	27,09	27,57	32,23	31,61	47,54
Sare	1,40	1,62	1,79	1,73	1,96
Ceai (100 g)	14,94	15,86	16,67	21,92	21,46
Băuturi alcoolice:					
rachiu	22,37	24,51	26,94	28,12	28,73
coniac	78,54	99,10	124,98	134,06	142,48
vin spumant (0,75 l)	19,52	22,74	23,74	25,53	29,18
vin	15,17	20,22	23,85	31,46	33,72
bere	7,94	8,29	8,99	9,66	10,63
Apă minerală	2,43	2,19	2,29	2,43	2,45

2006	2007	2008	2009	2010	
39,83	39,50	39,78	39,11	39,12	сельдь соленая
10,59	11,86	16,79	12,69	11,39	Яйца (за 10 шт.)
13,77	15,69	24,40	15,01	18,50	Масло растительное
11,53	10,75	11,45	10,40	15,01	Сахар
19,13	20,83	21,83	23,79	26,46	Конфеты карамель
62,90	73,27	80,75	81,98	87,83	Шоколадные конфеты
21,67	22,35	23,70	25,00	26,97	Халва
20,11	22,85	24,98	26,71	27,55	Печенье
44,57	49,58	56,80	58,00	59,52	Торты
47,54	48,62	59,93	72,51	78,0	Мёд натуральный
					Овощи:
4,98	5,37	5,44	5,48	6,34	картофель
4,54	6,45	6,15	4,10	5,71	капуста
4,69	5,72	6,73	4,42	6,64	свекла
5,77	7,48	7,88	7,39	8,17	морковь
6,03	7,68	9,57	8,79	9,35	перец сладкий
16,96	19,77	18,27	13,99	18,20	помидоры свежие
16,96	15,85	15,63	15,20	15,77	огурцы свежие
4,50	6,27	6,78	4,73	8,42	лук
17,63	26,05	21,16	20,75	38,31	чеснок
7,75	8,88	12,63	7,34	8,60	Яблоки
9,43	10,54	10,86	10,40	13,53	Груши
24,86	21,52	26,81	16,42	22,17	Виноград
19,85	18,25	19,35	14,86	19,92	Орехи неочищенные
63,31	64,81	68,25	52,71	74,01	Орехи очищенные
2,35	2,32	2,67	3,34	3,35	Соль
23,13	24,74	26,02	27,65	29,37	Чай (100 г)
					Алкогольные напитки:
36,38	37,00	37,20	37,53	38,14	водка
157,86	158,00	165,20	171,54	174,66	коньяк
32,12	33,52	35,20	37,63	36,75	шампанское (0,75 л)
39,64	35,20	33,50	31,68	31,01	вино
12,82	13,00	13,27	13,63	14,32	пиво
2,66	3,50	4,80	5,51	5,61	Минеральная вода

PREȚURILE MEDII LA PRINCIPALELE СРЕДНИЕ ЦЕНЫ НА

	2001	2002	2003	2004	2005
Paltoane (pentru o buc.):					
paltoane pentru iarnă	1226,36	1549,84	1652,83	2951,91	3274,45
paltoane pentru toamnă	877,62	1030,43	1164,89	1380,12	1533,28
scurte	624,65	729,32	779,20	938,90	1051,91
Costume și rochii (pentru o buc.):					
pantaloni	155,19	173,28	205,61	275,12	413,74
pulovere, veste (tricotate)	176,10	203,91	257,62	281,42	349,02
bluze	148,84	178,87	205,24	237,59	269,70
cămăși	88,20	107,49	125,80	140,08	142,13
rochii, halate, sarafane	131,00	156,85	184,39	214,98	228,34
fuste	122,51	137,66	161,70	190,05	199,91
treninguri	218,64	258,35	295,60	327,14	377,53
Lenjerie de corp tricotată (pentru o buc.):					
pentru bărbați	49,26	46,66	52,48	61,44	62,81
pentru femei	33,86	23,77	55,37	60,89	66,26
Articole de ciorăpărie (pentru o pereche):					
șosete	5,78	5,59	6,40	8,46	9,02
ciorapi golf, colanți	19,03	20,56	23,61	22,95	33,88
Lenjerie de pat (pentru o buc.):					
cearșafuri	27,14	30,90	34,36	39,82	40,11
cearșafuri de plapumă	63,86	67,51	71,39	78,03	78,90
fețe de pernă	12,00	12,82	14,07	14,91	15,82
Prosoape plușate (pentru 1 m ²)	56,72	65,85	71,98	80,11	88,85

MĂRFURI NEALIMENTARE НЕПРОДОВОЛЬСТВЕННЫЕ ТОВАРЫ

în lei - в леях

2006	2007	2008	2009	2010	
					Пальто (за штуку):
3736,11	3450,69	3795	3285,50	3259,98	пальто зимние
1705,83	1650,98	1786	1558,25	1880,00	пальто демисезонные
1164,76	1187,25	1268	1200,0	1200,50	куртки
					Костюмы и платья (за штуку):
452,55	438,67	410,88	378,57	410,20	брюки
379,06	400,50	388,52	458,5	461,17	джерперы, кофты (трикотажные)
329,11	357,65	372,67	340,75	371,50	блузки
149,27	167,35	185,50	201,53	247,90	рубашки
239,77	310,50	328,65	390,00	410,50	платья, халаты, сарafаны
252,87	285,72	326,20	325,00	346,00	юбки
403,62	425,60	545,25	574,50	586,0	спортивные костюмы
					Бельевой трикотаж (за штуку):
70,62	136,67	143,61	150,85	173,35	для мужчин
75,66	80,58	87,49	92,10	95,38	для женщин
					Чулочно-носочные изделия (за пару):
10,47	14,61	15,74	15,98	15,59	носки
38,65	34,63	38,94	40,34	41,85	гольфы, колготки
					Постельное белье (за штуку):
42,28	45,0	48,53	66,16	72,62	простыни
82,40	100,50	95,17	101,66	112,79	покройки
16,50	19,20	17,68	20,65	21,63	наволочки
94,52	102,82	101,38	105,17	115,56	Полотенца махровые (за 1 м ²)

continuare

	2001	2002	2003	2004	2005
Plapume (pentru o buc.):					
de lână	325,34	389,32	458,85	528,16	503,52
Pled	96,73	133,91	162,64	186,80	183,91
Cuverturi	105,94	114,65	139,38	142,06	153,95
Încălțăminte (pentru o pereche):					
cizme, cizmulițe, ghete pentru maturi	386,54	457,73	774,52	1082,30	1185,69
cizme, cizmulițe, ghete pentru copii	199,15	238,28	294,40	295,27	358,02
pantofi	250,00	297,98	354,82	454,60	506,00
încălțăminte de vară	184,14	204,97	250,69	279,73	302,54
încălțăminte de cameră	30,00	32,30	34,98	36,69	40,91
încălțăminte pentru sport	147,87	172,98	246,69	277,62	317,52
Veselă (pentru o buc.):					
farfuri pentru supe	7,26	8,38	9,82	10,73	11,28
farfuri plate	6,98	7,81	8,68	9,62	9,96
cratițe de volum diferit	51,06	54,47	60,88	64,37	64,54
ceainice	67,12	68,00	73,62	79,33	82,70
căldări din plastic	14,18	13,21	13,43	14,19	14,85
Mobilă (pentru o buc.):					
mese	514,29	542,32	599,76	654,28	673,05
dulapuri pentru haine și lenjerie	1251,15	1311,57	1676,63	1750,92	1793,04
paturi-divan	1150,02	1234,02	1386,21	1450,14	1546,58
paturi pentru copii	394,98	427,60	427,89	683,42	777,59
scaune	257,74	272,52	301,79	334,51	375,63

2006	2007	2008	2009	2010	
					Одеяла (за штуку):
498,68	315,0	319,60	327,00	343,52	шерстяные
355,33	316,80	298,50	218,95	265,58	Плед
156,14	142,90	152,36	157,85	158,83	Покрывала
					Обувь (за пару):
1341,99	1367,58	1378,25	1387,00	1350,15	сапоги, полусапожки для взрослых
406,73	381,74	395,06	401,00	416,75	сапоги, полусапожки для детей
843,44	658,00	960,05	989,67	981,02	туфли
789,10	564,13	505,80	478,97	464,00	обувь летняя
47,11	52,04	52,87	51,54	52,05	обувь комнатная
358,59	395,94	431,93	445,09	456,13	обувь спортивная
					Посуда (за штуку):
11,58	12,67	13,76	15,06	15,59	тарелки глубокие
10,22	12,10	13,35	13,49	14,04	тарелки мелкие кастрюли эмалированные разного объема
68,53	72,50	89,33	93,81	99,26	чайники
95,15	98,70	114,16	120,89	126,61	ведра пластмассовые
16,77	19,19	21,87	22,67	24,26	
					Мебель (за штуку):
678,77	717,92	752,97	734,50	715,35	столы
1890,88	2472,49	2491,93	2547,00	2686,00	шкафы для хранения белья и одежды
1776,40	1922,36	2168,03	2327,00	2461,50	диван-кровати
1241,64	1290,55	1427,89	1622,00	1684,00	кровати для детей
526,40	504,00	440,49	467,05	497,57	стулья

continuare

	2001	2002	2003	2004	2005
Frigidere, congelatoare (pentru o buc.)	3265,00	3350,00	3959,00	4525,00	4514,00
Mașini de spălat (pentru o buc.)	1423,00	1510,00	3928,00	4124,00	4138,00
Televizoare (pentru o buc.)	2456,00	2461,00	2998,00	3533,00	3612,00
Aspiratoare de praf (pentru o buc.)	778,00	814,00	1234,00	1517,00	1606,00
Ceasuri de mână (pentru o buc.)	217,95	235,25	253,00	303,97	281,45
Detergenți (pentru 1 kg)	22,97	21,14	22,22	23,19	24,11
Săpun de rufe (pentru o buc.)	2,92	2,39	2,30	2,37	2,65
Șampon (pentru un flacon)	13,54	12,18	14,18	15,33	16,33
Materiale de construcție:					
ciment (pentru o tonă)	637,00	656,00	714,00	797,00	927,00
ardezie (pentru 10 foi convenționale)	302,00	314,00	337,00	371,00	446,00
tapete (pentru un rulou)	26,87	27,84	35,54	38,00	40,74
linoleum (pentru 1 m ²)	67,87	72,85	75,70	86,87	88,76
vopsea de email (pentru 1 kg)	20,36	20,87	22,71	23,87	25,02
Combustibil:					
cărbune (pentru o tonă)	804,17	813,00	1014,00	1262,00	1462,00
petrol (pentru un litru)	5,37	5,23	5,80	6,76	8,95
motorina (pentru un litru)	4,60	4,25	4,94	5,77	8,45

2006	2007	2008	2009	2010	
5204,00	5920,66	5770,00	4860,87	4928,80	Холодильники и морозильники (за штуку)
5391,00	5168,50	4992,00	4204,00	4713,25	Стиральные машины (за штуку)
3684,00	4621,00	4803,85	4049,00	6845,40	Телевизоры (за штуку)
799,00	954,50	937,45	1029,00	996,30	Пылесосы (за штуку)
325,61	385,20	443,36	455,54	493,64	Часы наручные (за штуку)
29,55	30,70	33,58	31,97	35,75	Синтетические моющие средства (за 1 кг)
3,64	3,98	4,18	4,53	4,77	Хозяйственное мыло (за штуку)
24,12	27,82	29,67	30,25	33,50	Шампунь (за 1 флакон)
					Строительные материалы:
1131,00	1495,33	1970,99	1514,50	1432,59	цемент (за 1 тонну)
589,00	631,10	771,30	677,80	723,80	шифер (за 10 условных листов)
43,44	47,01	47,91	48,05	51,16	обои (за 1 рулон)
88,29	87,73	93,53	95,92	94,79	линолеум (за 1 м ²)
28,35	31,49	30,72	31,89	30,63	эмаль (за 1 кг)
					Топливо:
1733,00	2175,00	2488,00	2168,00	2332,00	уголь (за 1 тонну)
11,61	11,77	13,65	10,38	13,81	бензин (за 1 литр)
10,18	10,37	13,75	10,05	12,40	дизельное топливо (за 1 литр)

**PREȚURILE MEDII LA SERVICIILE
СРЕДНИЕ ЦЕНЫ НА УСЛУГИ,**

Servicii prestate	2001	2002	2003	2004	2005
<i>Servicii sociale:</i>					
Reparația încălțăminteii:					
a pune flecuri, pentru o pereche	12,85	15,36	17,36	20,55	23,86
înlocuirea tălpii, pentru o pereche	60,68	70,56	78,97	91,16	99,67
înlocuirea fermoarului	11,92	13,29	14,76	17,82	18,69
Confecționarea de comandă a confecțiilor în ateliere de categoria 1:					
palton de damă pentru iarnă, fără costul gulerului	212,50	234,88	297,37	324,76	360,27
pantaloni pentru bărbați	48,54	90,44	63,37	68,35	87,60
rochie de damă	69,49	123,07	85,57	101,18	123,66
Reparația televizoarelor:					
cu înlocuirea cinescopului	667,18	655,79	726,48	97,43	112,87
Reparația frigiderelor cu compresor:					
înlocuirea motorului	688,51	730,82	855,42	926,00	966,57
Reparația ceasurilor	12,47	12,85	13,50	15,96	23,92
Reparația mobilei:					
tapițerie la canapea extensibilă	165,36	207,95	235,85	266,29	282,67

PRESTATE POPULAȚIEI ОКАЗАННЫЕ НАСЕЛЕНИЮ

lei/serviciu - лей/услуга

2006	2007	2008	2009	2010	Услуги
					Бытовые услуги:
					Ремонт обуви:
26,53	28,27	33,32	36,79	38,90	поставить набойки, за пару
89,16	96,23	130,56	141,63	144,73	замена подошвы, за пару
20,96	22,52	28,06	31,92	33,10	замена застежки “молния”
					Индивидуальный пошив швейных изделий в ателье I разряда:
406,34	467,53	506,39	574,00	594,50	пальто женское зимнее, без стоимости воротника
108,86	127,19	157,60	169,54	172,79	брюки мужские
141,98	167,85	192,55	220,00	235,68	платье женское
					Ремонт телевизоров:
125,45	130,00	132,65	139,89	141,15	Ремонт звука
					Ремонт холодильников компрессорного типа:
198,02	213,00	263,57	280,26	285,00	замена двигателя
27,35	31,22	31,59	32,25	30,56	Ремонт часов
					Ремонт мебели:
263,48	318,62	392,55	434,14	472,35	перетяжка диванов-кроватьей

continuare

Servicii prestate	2001	2002	2003	2004	2005
Curățarea chimică și vopsirea:					
curățarea chimică a paltoanelor pentru femei	66,16	74,50	85,96	105,95	110,17
curățarea chimică a costumelor pentru bărbați	60,74	68,03	77,23	85,36	90,61
Servicii ale spălătorilor:					
spălatul și călcatul albiturilor (pentru 1 kg)	5,47	6,06	6,85	7,03	8,06
Servicii ale frizeriilor:					
coafură elegantă pentru femei	17,95	21,94	23,91	28,64	37,32
tunsoare clasică, bărbați	10,52	9,22	9,97	26,57	27,79
Servicii ale băilor:					
saună (1 persoană/oră)	15,68	18,00	19,71	20,0	21,50
Servicii rituale:					
confecționarea siciului tapițat cu stofă	362,86	391,39	386,15	427,63	506,48
Servicii de telecomunicații:					
Poștă (costul unei scrisori)	1,61	1,63	1,63	1,63	2,60
telefon urban	6,00	6,00	8,75	14,50	15,00

2006	2007	2008	2009	2010	Услуги
					Химчистка и крашение:
126,90	137,72	143,47	149,37	149,50	химчистка женского демисезонного пальто
99,00	107,86	113,70	118,27	119,11	Химчистка мужского костюма
					Услуги прачечных:
10,56	11,37	12,03	13,37	13,50	стирка и глажение белья (за 1 кг)
					Услуги парикмахерских:
37,61	43,77	60,52	66,02	65,21	модельная женская прическа
19,31	22,68	29,40	33,18	32,87	стрижка модельная, мужская
					Услуги бань и душей:
22,49	26,35	58,84	91,80	93,00	сауна (1 человек/час)
					Ритуальные услуги:
638,62	621,58	770,00	803,49	775,86	гроб, обитый ритуальной тканью
					Услуги связи:
3,25	2,46	2,89	3,07	3,45	почта (цена одного письма)
15,00	15,00	15,00	12,00	12,00	телефон городской

continuare

Servicii prestate	2001	2002	2003	2004	2005
<i>Servicii ale transportului de pasageri:</i>					
călătorii interurbane cu autobuzul (o călătorie – 100 km)	18,00	18,00	18,20	19,97	25,90
călătorii cu troleibuzul (o călătorie)	0,55	0,68	0,68	0,74	0,75
transport aerian (o călătorie pînă la Moscova)	1989,44	2547,80	2569,26	2070,39	1980,00
<i>Servicii comunal-locative:</i>					
energie electrică (1 kW/oră)	0,62	0,67	0,71	0,74	0,74
alimentare cu apă și canalizare (pentru 1 m ³)	2,94	4,30	5,18	6,31	5,87
gaz din rețea (pentru 1 m ³)	0,97	0,90	1,00	1,21	1,23
apă caldă (pentru 1 Gkal) / (m ³)*	233,00	233,00	233,00	233,00	233,00
încălzire centrală (pentru 1Gkal)	233,00	277,78	313,68	317,83	290,71
<i>Servicii de cultură:</i>					
cinema (un bilet)	4,50	11,52	13,56	20,39	23,00
teatru (un bilet)	12,47	25,00	25,00	26,00	28,00
<i>Servicii de întreținere a copiilor în creșe și grădinițe (un copil/zi)</i>	3,35	3,41	4,68	5,82	7,15

2006	2007	2008	2009	2010	Услуги
					Услуги пассажирского транспорта:
30,00	31,96	38,48	38,49	37,98	междугородное автобусное сообщение (1 проезд – 100 км)
0,80	0,88	1,00	1,13	1,66	троллейбусное сообщение (1 проезд)
2458,00	2831,31	2383,85	1988,00	2199,00	авиационный транспорт (полет до Москвы)
					Жилищно-коммунальные услуги:
0,74	0,76	1,05	1,13	1,35	электроэнергия (1 кВт/час)
7,22	5,50	6,58	8,11	8,98	водоснабжение и канализация (за 1 м ³)
2,11	2,94	3,36	3,74	4,16	газоснабжение (за 1 м ³)
233,00	8,39*	8,39*	16,37*	27,35*	горячее водоснабжение (за 1 Гкал) / (м 3)*
324,74	379,94	458,00	686,00	802,92	центральное отопление (за 1 Гкал)
					Услуги учреждений культуры:
25,42	25,17	26,55	24,84	26,95	кино (1 билет)
28,20	31,21	21,19	21,61	33,00	театр (1 билет)
6,64	6,84	6,86	9,37	9,83	Услуги по содержанию детей в дошкольных учреждениях (за 1 ребенка/день)

INDICI PREȚURILOR DE CONSUM LA PRINCIPALELE /ИНДЕКСЫ ПОТРЕБИТЕЛЬСКИХ ЦЕН НА ОСНОВНЫЕ

	Ianuarie Январь	Februarie Февраль	Martie Март	Aprilie Апрель	Mai Май	Iunie Июнь
Total	101,2	100,3	100,3	101,5	100,5	99,5
Mărfuri alimentare – total	101,5	100,4	100,3	102,4	100,3	98,7
inclusiv:						
Produse de morărit și de panificație	99,4	99,5	100,2	100,4	100,3	100,0
din care:						
făină de grâu	98,5	99,1	100,7	101,2	100,2	99,9
făină de porumb	99,0	99,7	100,7	99,9	98,8	99,6
Pâine	100,3	99,9	100,2	100,3	100,5	99,9
Biscuiți	100,5	100,9	100,9	100,9	101,0	100,8
paste făinoase	99,5	99,8	100,0	100,3	100,5	100,8
Orez	96,2	97,7	99,1	99,8	99,7	99,4
Carne, preparate și conserve din carne	102,4	100,8	101,5	105,3	101,4	102,1
din care:						
carne de vită	102,5	101,9	102,7	107,6	101,5	103,1
carne de porc	102,6	100,3	101,3	108,5	101,1	102,9
carne de pasăre	101,5	100,1	100,8	103,6	101,7	101,8
carne de oaie	104,5	105,4	100,6	101,7	101,2	101,8
semifabricate din carne	102,4	101,5	102,2	103,4	101,0	101,6
conserve din carne	101,9	100,3	100,7	102,5	101,5	100,4
Pește și conserve din pește	103,8	101,5	100,3	105,8	103,9	103,0
din care:						
pește proaspăt	109,4	102,8	100,4	112,7	104,1	103,5
conserve din pește	101,2	101,1	100,1	103,5	101,3	101,1
Lapte și produse lactate	101,1	100,7	97,8	100,6	97,4	98,5
din care:						
Lapte	102,4	100,5	96,3	100,1	96,3	98,2

MĂRFURI ȘI SERVICII ÎN ANUL 2001

ТОВАРЫ И УСЛУГИ ЗА 2001 ГОД

luna anterioară =100
предыдущий месяц =100

Iulie Июль	August Август	Septembrie Сентябрь	Octombrie Октябрь	Noiembrie Ноябрь	Decembrie Декабрь	
98,3	99,5	100,9	101,3	101,1	101,9	Сводный
96,6	98,8	101,1	101,4	101,6	103,0	Продовольственные товары – всего
						в том числе:
99,3	99,5	98,6	98,5	98,7	99,7	Мукомольно-крупяные и хлебобулочные изделия
						из них:
98,0	98,1	95,2	94,6	97,2	100,0	мука пшеничная
98,1	98,3	98,3	99,5	99,2	101,1	мука кукурузная
100,0	99,9	99,0	99,2	98,8	99,4	хлеб
99,9	99,7	99,8	100,9	99,8	99,9	печенье
100,1	100,2	99,7	99,5	99,6	100,0	макаронные изделия
97,2	99,1	98,9	98,6	99,3	100,6	Рис
101,7	101,6	101,2	102,1	101,8	101,7	Мясо, мясопродукты и консервы мясные
						из них:
101,4	101,0	100,7	101,4	101,9	101,9	говядина
102,2	102,3	101,3	103,0	103,0	102,4	свинина
101,1	101,1	101,4	101,4	99,7	101,0	мясо птицы
101,7	102,9	100,8	100,9	100,8	101,4	баранина
101,8	101,2	101,3	101,7	101,5	101,6	полуфабрикаты из мяса
103,0	102,3	103,5	102,6	101,8	100,5	консервы мясные
100,3	98,8	101,9	101,2	101,6	103,5	Рыба и рыбные консервы
						из них:
98,0	93,7	101,3	99,8	102,4	107,5	рыба свежая
100,6	100,7	100,9	101,2	100,6	100,2	консервы рыбные
99,8	102,0	101,4	101,9	102,5	102,7	Молоко и молочные продукты
						из них:
99,3	101,6	101,7	102,2	103,3	103,9	молоко

continuare

	Ianuarie Январь	Februarie Февраль	Martie Март	Aprilie Апрель	Mai Май	Iunie Июнь
brânză de vaci	102,5	102,4	95,2	101,6	95,2	96,2
cașcaval, brânză de oi	101,4	100,5	99,8	100,7	98,9	99,2
Unt	98,5	99,8	100,3	100,6	99,7	99,2
Ouă	106,2	81,8	85,6	114,5	90,4	104,8
Zahăr	101,5	101,1	101,1	102,2	102,2	104,0
Ulei vegetal	100,3	101,9	100,3	103,0	100,5	101,3
Margarină, grăsimi	101,1	100,3	101,1	101,2	100,0	99,3
Legume	109,8	103,5	103,3	105,5	99,0	79,3
din care:						
Păstăioase	100,1	101,0	99,8	99,5	103,0	95,2
varză	122,4	109,7	107,9	121,7	101,2	46,3
Ceapă	108,3	104,3	102,0	96,7	93,8	93,5
Usturoi	104,8	102,2	97,8	114,7	114,0	83,2
Morcov	104,0	109,1	120,8	134,9	157,6	88,5
tomate	118,9	100,9	104,4	103,3	83,5	64,6
castraveți	112,1	100,8	93,8	99,1	72,1	70,5
Cartofi	100,1	102,9	102,3	96,8	97,8	89,1
Legume conservate	100,0	100,7	100,7	100,4	99,6	100,0
Legume marinate	100,1	101,0	101,1	100,6	100,1	99,6
Struguri	113,9	107,4	113,2	110,1	105,5	100,0
Fructe proaspete	102,7	102,8	102,7	104,5	108,3	97,9
Citrice și alte fructe	99,9	100,1	100,0	101,0	100,1	112,4
Nuci	98,8	100,6	100,7	101,6	101,9	101,4
Sucuri de fructe	100,1	100,1	100,1	100,4	100,0	100,3
Băuturi alcoolice	101,2	101,3	101,1	100,9	101,4	100,8
din care:						
Vin	100,9	102,5	101,0	101,2	101,5	101,0
Rachiu	102,5	101,2	101,2	100,5	101,3	100,8
Coniac	100,3	100,1	100,5	100,6	100,7	100,8
vin spumant	100,4	100,3	101,0	101,3	101,7	100,5
Bere	99,8	99,9	100,2	100,8	101,4	99,7
Băuturi nealcoolice	100,0	99,9	99,9	100,4	100,2	101,9
Alte produse alimentare	100,5	100,3	100,3	100,1	100,1	100,1

Iulie Июль	August Август	Septembrie Сентябрь	Octombrie Октябрь	Noiembrie Ноябрь	Decembrie Декабрь	
98,7	105,6	104,0	104,4	104,3	103,6	творог
100,6	101,5	100,9	101,9	101,6	101,6	сыр, брынза овечья
99,0	99,8	99,7	99,6	100,2	102,1	масло сливочное
95,7	96,8	113,3	105,9	107,3	112,8	Яйца
102,5	99,9	100,3	100,3	94,1	98,1	Сахар
100,9	100,2	101,7	101,9	105,5	105,9	Масло растительное
100,2	100,2	101,9	101,4	101,4	100,9	Маргарин, жиры
67,1	82,1	107,9	105,9	112,0	113,3	Овощи
						из них:
83,9	101,5	95,6	100,4	101,4	118,9	бобовые
46,4	156,6	151,3	94,4	106,2	126,8	капуста
71,3	83,9	105,1	103,4	106,4	109,9	лук
72,4	84,6	95,1	116,0	102,5	102,4	чеснок
50,4	89,4	104,0	100,7	103,0	107,9	морковь
45,4	55,8	106,2	136,2	164,8	132,9	помидоры
61,2	81,3	128,9	132,9	125,0	107,0	огурцы
65,6	85,2	109,5	112,9	105,4	120,1	Картофель
98,7	99,6	99,9	101,2	101,5	102,2	Консервы из овощей
98,4	99,4	99,4	102,2	102,2	102,1	Маринованные овощи
98,5	97,5	93,8	111,0	152,7	133,7	Виноград
91,5	79,5	96,7	105,9	111,3	114,4	Фрукты свежие
						Цитрусовые и другие
104,4	102,4	102,3	97,1	92,6	98,0	фрукты
93,6	94,4	99,7	100,4	100,3	100,0	Орехи
100,5	100,2	100,7	102,0	99,9	101,4	Фруктовые соки
100,7	100,3	101,1	100,5	100,5	101,2	Алкогольные напитки
						из них:
100,7	100,5	102,1	100,9	101,0	101,6	вино
100,6	100,0	100,5	100,0	100,2	101,1	водка
100,5	99,9	101,7	100,6	100,3	100,7	коньяк
100,4	100,6	100,1	100,3	100,2	101,0	шампанское
100,3	100,4	99,9	100,1	100,0	99,9	пиво
100,3	99,7	100,6	100,2	99,9	100,1	Безалкогольные напитки
						Другие
99,6	100,0	100,7	100,2	100,1	100,5	продовольственные товары

continuare

	Ianuarie Январь	Februarie Февраль	Martie Март	Aprilie Апрель	Mai Май	Iunie Июнь
Mărfuri nealimentare – total	100,8	100,6	100,5	100,6	101,1	100,6
inclusiv:						
Țesături	100,6	100,0	101,1	101,4	101,7	100,5
bumbac și tip bumbac	101,2	100,2	100,3	101,5	103,0	100,6
lână și tip lână	100,7	101,3	101,0	100,7	100,5	100,3
mătase și tip mătase	100,2	100,4	101,7	101,7	101,9	100,3
Confecții	100,9	100,8	101,1	101,5	101,5	100,7
pentru adulți	100,9	100,7	101,0	101,5	101,4	100,7
pentru copii	101,2	100,9	101,1	101,8	101,5	100,8
Tricotaje	101,2	101,3	101,0	101,4	101,4	100,8
Articole de galanterie	100,8	100,5	100,2	100,2	100,7	100,4
Încălțăminte:	100,8	100,4	101,1	101,6	101,9	100,9
pentru bărbați	100,8	100,6	100,9	101,6	101,8	100,7
pentru femei	100,8	100,3	100,9	100,6	101,8	101,2
pentru copii	100,9	100,3	101,5	101,8	102,5	100,4
Produse de uz casnic:						
mobilă	100,2	100,4	100,3	100,4	101,0	100,3
covoare și preșuri	100,2	100,3	100,6	100,7	100,5	100,3
frigider și congelatoare	101,8	100,3	99,7	100,0	100,4	100,8
mașini de spălat	101,6	101,0	100,9	100,0	100,8	100,3
Produse pentru cultură și sport:						
aparate de radio	100,1	100,4	100,2	100,2	100,4	100,0
televizoare	100,9	100,0	100,8	100,0	100,1	100,0
mărfuri pentru sport	100,1	100,5	100,4	100,7	100,9	100,3
autoturisme	100,6	100,4	100,0	100,2	100,3	100,6
Ediții tipărite	100,2	100,0	100,1	100,1	100,5	107,5
Articole de cosmetică și parfumerie	101,0	100,6	100,4	100,6	100,6	100,6
Medicamente	100,7	100,7	100,4	100,5	100,9	101,1

Julie Июль	August Август	Septembrie Сентябрь	Octombrie Октябрь	Noiembrie Ноябрь	Decembrie Декабрь	
100,4	100,5	100,7	100,8	100,8	100,5	Непродовольственные товары – всего
						в том числе:
100,5	100,3	100,5	100,6	100,6	100,5	Ткани
100,6	100,6	100,9	100,3	100,5	100,3	хлопчатобумажные
100,2	100,1	100,5	101,0	100,9	100,7	шерстяные
100,6	100,3	100,2	100,5	100,5	100,3	шелковые
100,7	100,7	100,9	101,2	100,9	101,0	Одежда
100,7	100,7	100,7	101,1	101,0	100,8	для взрослых
100,6	100,9	100,3	101,4	100,9	101,3	для детей
100,7	100,5	100,8	101,9	100,9	101,0	Трикотаж
100,6	101,2	100,5	100,7	100,2	100,2	Галантерея
100,5	100,7	101,1	101,6	101,0	100,9	Обувь
100,6	100,8	101,4	101,6	100,9	101,0	мужская
100,5	100,4	100,8	101,9	101,3	100,8	женская
100,6	101,0	101,5	101,0	100,8	100,7	для детей
						Товары для дома:
100,2	100,1	100,4	100,5	100,3	100,5	мебель
						ковры и ковровые изделия
100,1	100,1	100,1	100,0	100,0	100,3	холодильники и морозильники
101,2	100,6	101,2	100,3	100,0	100,4	стиральные машины
						Культурно-спортивные товары:
100,2	100,1	100,0	100,1	100,5	100,3	радиотовары
100,1	100,1	100,1	100,2	100,1	100,2	телевизоры
100,5	100,2	100,3	99,7	100,3	100,3	товары для спорта
100,0	100,1	100,0	99,8	100,1	100,1	легковые автомобили
100,6	100,1	100,2	100,6	100,1	100,3	Печатные издания
100,2	100,3	100,4	100,0	100,6	100,4	Косметика и парфюмерия
100,8	100,5	101,0	100,7	101,0	100,4	Медикаменты

continuare

	Ianuarie Январь	Februarie Февраль	Martie Март	Aprilie Апрель	Mai Май	Iunie Июнь
Materiale de construcție	100,5	100,4	100,7	101,5	101,6	100,6
Combustibil	100,2	99,7	97,9	97,8	100,9	100,0
Servicii cu plată prestate populației – total	100,8	99,5	99,9	100,0	100,1	100,6
inclusiv:						
Sociale	100,8	100,4	100,6	100,6	100,4	100,8
confeccionarea de comandă și reparația îmbrăcăminteii	100,6	100,6	100,7	101,3	100,8	100,1
confeccionarea de comandă și reparația încălțăminteii	101,7	101,0	101,4	101,1	100,3	100,3
confeccionarea și reparația mobilei	100,8	100,0	101,0	101,6	100,4	100,0
curățătorii și spălătorii	100,0	100,0	100,2	100,0	100,2	100,0
repararea și întreținerea locuințelor	100,6	100,0	100,7	100,0	100,8	101,5
reparații electrice	100,2	100,2	100,5	100,0	100,9	101,4
Lucrări foto	100,5	100,0	100,2	100,0	100,2	101,1
Igienă și cosmetică	101,4	100,3	100,7	101,5	100,2	100,1
Rituale	101,2	100,2	102,3	100,0	102,0	100,1
Educație și învățămînt	100,0	100,0	100,7	100,2	100,1	103,6
Cultură	100,0	100,0	100,0	101,8	100,0	100,0
cinema	100,0	100,0	100,0	100,0	100,0	100,0
teatre	100,0	100,0	100,0	109,1	100,0	100,0
săli de concerte	100,0	100,0	100,0	103,6	100,0	100,0
circ	100,0	100,0	100,0	100,0	100,0	100,0
muzee și expoziții	100,0	100,0	100,0	100,0	100,1	100,0

Iulie Июль	August Август	Septembrie Сентябрь	Octombrie Октябрь	Noiembrie Ноябрь	Decembrie Декабрь	
100,9	100,5	100,6	100,1	100,7	100,2	Строительные материалы
100,0	100,4	100,5	99,5	99,1	98,4	Топливо
100,6	100,0	100,5	102,2	100,1	100,2	Платные услуги, оказанные населению – всего
						в том числе:
101,7	100,2	100,9	100,4	100,2	101,3	Бытовые
						индивидуальный пошив и ремонт швейных изделий
99,7	100,0	100,2	100,6	101,1	100,3	
						индивидуальный пошив и ремонт обуви
100,5	100,0	106,1	100,0	100,4	106,4	
						изготовление и ремонт мебели
100,0	100,0	100,8	101,7	100,0	104,4	
						химическая чистка и услуги прачечных
99,5	100,3	102,5	100,5	100,0	100,0	
						ремонт жилищ (квартир, домов)
105,8	100,5	100,2	100,0	100,0	99,6	
						ремонт электротоваров
100,0	100,1	100,2	100,0	100,0	100,0	
100,1	100,0	100,0	100,0	100,1	100,1	Услуги фотографий
						Услуги гигиены и косметики
100,3	100,0	100,2	100,8	100,6	101,1	
						Ритуальные услуги
100,0	100,1	100,0	102,6	100,4	102,1	
						Услуги образования и воспитания
100,4	100,0	100,5	100,4	100,0	100,4	
						Услуги учреждений культуры
100,9	100,0	100,0	100,6	100,0	100,0	
						кино
105,9	100,0	100,0	100,0	100,0	100,0	
						театры
100,0	100,0	100,0	100,0	100,0	100,0	
						концертные залы
100,0	100,0	100,0	100,0	100,0	100,0	
						цирк
100,0	100,0	100,0	105,0	100,0	100,0	
						музеи и экспозиции
101,2	100,0	100,0	100,0	100,1	100,0	

continuare

	Ianuarie Январь	Februarie Февраль	Martie Март	Aprilie Апрель	Mai Май	Iunie Июнь
Sănătate	100,6	100,2	100,0	100,1	100,3	100,0
Servicii comunal-locative	101,2	99,2	99,8	100,0	100,4	100,5
energie electrică	100,0	100,0	100,0	100,0	100,0	100,0
apă și canalizare	100,0	100,0	100,0	100,0	100,9	106,4
gaze naturale din rețea	101,4	99,7	98,2	99,0	97,8	99,8
apă caldă	104,0	96,2	100,0	100,0	100,0	100,0
încălzire centrală	106,9	93,5	100,0	100,0	100,0	100,0
chirie	100,0	100,0	100,0	100,0	100,0	100,0
Transportul de pasageri	100,0	100,0	100,0	100,0	100,0	100,0
auto	100,0	100,0	100,0	100,0	100,0	100,0
urban	100,0	100,0	100,0	100,0	100,0	100,0
feroviar	100,0	100,0	100,0	100,0	100,0	100,0
aerian	100,0	100,0	100,0	100,0	100,0	100,0
Telecomunicații	100,0	100,0	100,0	100,0	100,3	100,0
poștă	100,0	100,0	100,0	100,0	103,2	100,0
telegraf	100,0	100,0	100,0	100,0	100,2	100,0
telefon	100,0	100,0	100,0	100,0	100,0	100,0
Alimentație publică	100,4	100,1	100,2	100,9	100,9	100,1

Iulie	August	Septembrie	Octombrie	Noiembrie	Decembrie	
Июль	Август	Сентябрь	Октябрь	Ноябрь	Декабрь	
100,1	100,0	100,0	100,0	100,0	100,0	Услуги здравоохранения
101,0	99,7	100,8	103,4	100,0	100,0	Жилищно-коммунальные услуги
100,0	100,0	100,0	108,2	100,0	100,0	электроэнергия
109,6	106,5	100,9	107,5	100,0	100,0	водоснабжение и канализация
99,1	95,2	103,0	102,9	100,0	100,0	газоснабжение
100,0	100,0	100,0	100,0	100,0	100,0	горячее водоснабжение
100,0	100,0	100,0	100,0	100,0	100,0	центральное отопление
100,0	100,0	100,0	100,0	100,0	100,0	квартирная плата
100,0	100,0	100,0	100,0	100,0	100,0	Услуги пассажирского транспорта
100,0	100,0	100,0	100,0	100,0	100,0	автомобильный
100,0	100,0	100,0	100,0	100,0	100,0	городской
100,0	100,0	100,0	100,0	100,0	100,0	железнодорожный
100,0	100,0	100,0	100,0	100,0	100,0	воздушный
100,0	100,0	100,0	100,0	100,0	100,0	Услуги связи
100,0	100,0	100,0	100,0	100,0	100,0	почтовые
100,0	100,0	100,0	100,0	100,0	100,0	телеграфные
100,0	100,0	100,0	100,0	100,0	100,0	телефонные
101,7	105,4	100,5	100,9	101,2	101,7	Услуги общественного питания

INDICI PREȚURILOR DE CONSUM LA PRINCIPALELE ИНДЕКСЫ ПОТРЕБИТЕЛЬСКИХ ЦЕН НА ОСНОВНЫЕ

	Ianuarie Январь	Februarie Февраль	Martie Март	Aprilie Апрель	Mai Май	Iunie Июнь
Total	101,2	101,5	101,8	103,3	103,8	103,3
Mărfuri alimentare – total	101,5	101,9	102,2	104,7	105,0	103,6
inclusiv:						
Produse de morărit și de panificație	99,4	98,9	99,1	99,5	99,8	99,8
din care:						
făină de grâu	98,5	97,6	98,3	99,5	99,7	99,6
făină de porumb	99,0	98,7	99,4	99,3	98,1	97,7
pâine	100,3	100,2	100,4	100,7	101,2	101,1
biscuiți	100,5	100,9	101,8	102,7	103,7	104,5
paste făinoase	99,5	99,3	99,3	99,6	100,1	100,9
Orez	96,2	94,0	93,2	93,0	92,7	92,1
Carne, preparate și conserve din carne	102,4	103,2	104,7	110,3	111,8	114,2
din care:						
carne de vită	102,5	104,4	107,2	115,3	117,0	120,6
carne de porc	102,6	102,9	104,2	113,1	114,4	117,7
carne de pasăre	101,5	101,6	102,4	106,1	107,9	109,8
carne de oaie	104,5	110,2	110,9	112,8	114,2	116,3
semifabricate din carne	102,4	103,9	106,2	109,8	110,9	112,7
conserve din carne	101,9	102,2	102,9	105,5	107,1	107,5
Pește și conserve din pește	103,8	105,4	105,7	111,8	116,2	119,7
din care:						
pește proaspăt	109,4	112,5	112,9	127,2	132,4	137,1
conserve din pește	101,2	102,2	102,3	105,9	107,3	108,5
Lapte și produse lactate	101,1	101,8	99,6	100,2	97,6	96,1
din care:						
lapte	102,4	102,9	99,1	99,2	95,5	93,8

MĂRFURI ȘI SERVICII ÎN ANUL 2001

ТОВАРЫ И УСЛУГИ ЗА 2001 ГОД

luna decembrie a a. 2000 = 100
декабрь 2000 г. = 100

Iulie	August	Septembrie	Octombrie	Noiembrie	Decembrie	
Июль	Август	Сентябрь	Октябрь	Ноябрь	Декабрь	
101,5	101,0	101,9	103,2	104,3	106,3	Сводный
100,1	98,9	100,0	101,4	103,0	106,1	Продовольственные товары – всего
						в том числе:
99,1	98,6	97,2	95,7	94,5	94,2	Мукомольно-крупяные и хлебобулочные изделия
						из них:
97,6	95,7	91,1	86,2	83,8	83,8	мука пшеничная
95,8	94,2	92,6	92,1	91,4	92,4	мука кукурузная
101,1	101,0	100,0	99,2	98,0	97,4	хлеб
104,4	104,1	103,9	104,8	104,6	104,5	печенье
101,0	101,2	100,9	100,4	100,0	100,0	макаронные изделия
89,5	88,7	87,7	86,5	85,9	86,4	рис
116,1	118,0	119,4	121,9	124,1	126,2	Мясо, мясопродукты и консервы мясные
						из них:
122,3	123,5	124,4	126,1	128,5	130,9	говядина
120,3	123,1	124,7	128,5	132,3	135,5	свинина
111,0	112,2	113,8	115,4	115,1	116,3	мясо птицы
118,3	121,7	122,7	123,8	124,8	126,6	баранина
114,7	116,1	117,6	119,6	121,4	123,3	полуфабрикаты из мяса
110,7	113,2	117,2	120,2	122,4	123,0	консервы мясные
120,0	118,6	120,9	122,4	124,4	128,7	Рыба и рыбные консервы
						из них:
134,4	125,9	127,5	127,3	130,4	140,2	рыба свежая
109,2	111,0	111,0	112,3	113,0	113,2	консервы рыбные
95,9	97,8	99,2	101,1	103,6	106,4	Молоко и молочные продукты
						из них:
93,1	94,6	96,2	98,3	101,5	105,5	молоко

continuare

	Ianuarie Январь	Februarie Февраль	Martie Март	Aprilie Апрель	Mai Май	Iunie Июнь
brânză de vaci	102,5	105,0	100,0	101,6	96,7	93,0
cașcaval, brânză de oi	101,4	101,9	101,7	102,4	101,3	100,5
unt	98,5	98,3	98,6	99,2	98,9	98,1
Ouă	106,2	86,9	74,4	85,2	77,0	80,7
Zahăr	101,5	102,6	103,7	106,0	108,3	112,6
Ulei vegetal	100,3	102,2	102,5	105,6	106,1	107,5
Margarină, grăsimi	101,1	101,4	102,5	103,7	103,7	103,0
Legume	109,8	113,6	117,3	123,7	122,5	97,2
din care:						
păstăioase	100,1	101,2	101,0	100,4	103,5	98,9
varză	122,4	134,3	144,9	176,4	178,5	82,6
ceapă	108,3	113,0	115,3	111,5	104,6	97,8
usturoi	104,8	107,1	104,8	120,2	137,1	114,0
morcov	104,0	113,5	137,1	185,0	291,5	257,9
tomate	118,9	120,0	125,3	129,4	108,0	69,8
castraveți	112,1	113,0	106,0	105,0	75,7	53,4
Cartofi	100,1	103,0	105,4	102,0	99,8	88,9
Legume conservate	100,0	100,7	101,4	101,8	101,4	101,4
Legume marinate	100,1	101,1	102,2	102,8	102,9	102,5
Struguri	113,9	122,3	138,4	152,4	160,8	160,8
Fructe proaspete	102,7	105,6	108,5	113,4	122,8	120,2
Citrice și alte fructe	99,9	100,0	100,0	101,0	101,1	113,6
Nuci	98,8	99,4	100,1	101,7	103,6	105,1
Sucuri de fructe	100,1	100,2	100,3	100,7	100,7	101,0
Băuturi alcoolice	101,2	102,5	103,6	104,5	106,0	106,8
din care:						
vin	100,9	103,4	104,4	105,7	107,3	108,4
rachie	102,5	103,7	104,9	105,4	106,8	107,7
coniac	100,3	100,4	100,9	101,5	102,2	103,0
vin spumant	100,4	100,7	101,7	103,0	104,7	105,2
bere	99,8	111,1	99,9	100,7	102,1	101,8
Băuturi nealcoolice	100,0	99,9	99,8	100,2	100,4	102,3
Alte produse alimentare	100,5	100,8	101,1	101,2	101,3	101,4

Iulie Июль	August Август	Septembrie Сентябрь	Octombrie Октябрь	Noiembrie Ноябрь	Decembrie Декабрь	
91,8	96,9	100,8	105,2	109,7	113,7	творог
101,1	102,6	103,5	105,5	107,2	108,9	сыр, брынза овечья
97,1	96,9	96,6	96,2	96,4	98,4	масло сливочное
77,2	74,7	84,6	89,6	96,1	108,4	Яйца
115,4	115,3	115,7	116,1	109,3	107,2	Сахар
108,5	108,7	110,6	112,7	118,9	125,9	Масло растительное
103,2	103,4	105,4	106,9	108,4	109,4	Маргарин, жиры
65,2	53,5	57,7	61,0	68,3	77,4	Овощи
						из них:
82,5	83,4	79,8	80,0	81,1	82,9	бобовые
38,3	60,0	90,8	85,7	91,0	115,4	капуста
69,7	58,5	61,5	63,6	67,7	74,6	лук
82,5	69,8	66,4	77,0	78,9	80,8	чеснок
130,1	116,3	121,0	121,8	125,4	135,3	морковь
31,7	17,7	18,8	25,6	42,2	56,1	помидоры
32,7	26,6	34,3	45,6	57,0	61,0	огурцы
58,3	49,7	54,4	61,4	64,7	77,7	Картофель
100,1	99,7	99,6	100,8	102,3	104,6	Консервы из овощей
100,9	100,3	99,7	101,9	104,2	106,4	Маринованные овощи
158,4	154,4	144,9	160,8	245,6	328,4	Виноград
110,0	87,5	84,6	89,4	99,5	113,8	Фрукты свежие
						Цитрусовые и другие
118,6	121,4	124,2	120,6	111,7	109,5	фрукты
98,4	92,9	92,6	93,0	93,3	93,3	Орехи
101,5	101,7	102,4	104,5	104,4	105,9	Фруктовые соки
107,5	107,8	109,0	109,5	110,1	111,4	Алкогольные напитки
						из них:
109,2	109,7	112,0	113,0	114,1	115,9	вино
108,4	108,4	108,9	108,9	109,1	110,3	водка
103,5	103,4	105,2	105,8	106,1	106,8	коньяк
105,6	106,2	106,3	106,6	106,8	107,9	шампанское
102,1	102,5	102,4	102,5	102,5	102,4	пиво
102,6	102,3	102,9	103,1	103,0	103,1	Безалкогольные напитки
						Другие
101,0	101,0	101,7	101,9	102,0	102,5	продовольственные товары

continuare

	Ianuarie Январь	Februarie Февраль	Martie Март	Aprilie Апрель	Mai Май	Iunie Июнь
Mărfuri nealimentare – total	100,8	101,4	101,9	102,5	103,6	104,2
inclusiv:						
Țesături:	100,6	101,4	102,5	103,9	105,7	106,2
bumbac și tip bumbac	101,2	102,0	102,3	103,8	106,9	107,6
lână și tip lână	100,7	102,0	103,0	103,7	104,2	104,5
mătase și tip mătase	100,2	100,6	102,3	104,0	106,0	106,3
Confecții	100,9	100,8	102,8	104,3	105,9	106,6
pentru adulți	100,9	100,7	102,6	104,1	105,6	106,3
pentru copii	101,2	100,9	103,2	105,1	106,7	107,6
Tricotaje	101,2	101,3	103,5	104,9	106,4	107,2
Articole de galanterie	100,8	100,5	101,5	101,7	102,4	102,8
Încălțăminte	100,8	100,4	102,3	103,9	105,9	106,9
pentru bărbați	100,8	100,6	102,3	103,9	105,8	106,5
pentru femei	100,8	100,3	102,0	103,6	105,5	106,8
pentru copii	100,9	100,3	102,7	104,5	107,1	107,5
Produse de uz casnic:						
mobilă	100,2	100,4	100,9	101,3	102,3	102,6
covoare și preșuri	100,2	100,3	101,1	101,8	102,3	102,6
frigidera și congelatoare	101,8	100,3	101,8	101,8	102,2	103,0
mașini de spălat	101,6	101,0	103,5	103,5	104,3	104,6
Produse pentru cultură și sport:						
aparate de radio	100,1	100,4	100,7	100,9	101,3	101,3
televizoare	100,9	100,0	101,7	101,7	101,8	101,8
mărfuri pentru sport	100,1	100,5	101,0	101,7	102,6	102,9
autoturisme	100,6	100,4	101,0	101,2	101,5	102,1
Ediții tipărite	100,2	100,0	100,3	100,4	100,9	108,5
Articole de cosmetică și parfumerie	101,0	100,6	102,0	102,6	103,2	103,8
Medicamente	100,7	100,7	101,8	102,3	103,2	104,3

Julie Июль	August Август	Septembrie Сентябрь	Octombrie Октябрь	Noiembrie Ноябрь	Decembrie Декабрь	
104,6	105,1	105,8	106,6	107,4	107,9	Непродовольственные товары – всего
						в том числе:
106,7	107,0	107,5	108,1	108,8	109,3	Ткани
108,2	108,9	109,9	110,2	110,8	111,1	хлопчатобумажные
104,7	104,8	105,3	106,4	107,4	108,2	шерстяные
106,9	107,2	107,4	107,9	108,4	108,7	шелковые
107,3	108,1	109,1	110,4	111,4	112,5	Одежда
107,0	107,7	108,5	109,7	110,8	111,7	для взрослых
108,2	109,2	110,6	112,2	113,2	114,7	для детей
107,9	108,4	109,3	111,4	112,4	113,5	Трикотаж
103,4	104,7	105,2	105,9	106,1	106,3	Галантерея
107,4	108,2	109,4	111,2	112,3	113,3	Обувь
107,1	108,0	109,5	111,3	112,3	113,4	мужская
107,3	107,7	108,6	110,7	112,1	113,0	женская
108,2	109,3	110,9	112,0	112,9	113,7	для детей
						Товары для дома:
102,8	102,9	103,3	103,8	104,1	104,6	мебель
103,1	103,3	103,4	104,1	104,6	104,8	ковры и ковровые изделия
103,1	103,2	103,3	103,3	103,3	103,6	холодильники и морозильники
105,9	106,5	107,5	108,1	108,1	108,5	стиральные машины
						Культурно-спортивные товары:
101,5	101,6	101,6	101,7	102,2	102,5	радиотовары
101,9	102,0	102,1	102,3	102,4	102,6	телевизоры
103,4	103,6	103,9	103,6	103,9	104,2	товары для спорта
102,1	102,2	102,2	102,0	102,1	102,2	легковые автомобили
109,1	109,2	109,4	110,1	110,2	110,5	Печатные издания
104,0	104,3	102,0	104,7	105,3	105,7	Косметика и парфюмерия
105,1	105,6	106,7	107,4	108,5	108,9	Медикаменты

continuare

	Ianuarie Январь	Februarie Февраль	Martie Март	Aprilie Апрель	Mai Май	Iunie Июнь
Materiale de construcție	100,5	100,4	101,6	103,1	104,7	105,3
Combustibil	100,2	99,7	97,8	95,7	96,6	96,6
Servicii cu plată prestate populației – total	100,8	100,3	100,2	100,2	100,3	100,9
inclusiv:						
Sociale	100,8	101,2	101,8	102,4	102,8	103,6
confeccionarea de comandă și reparația îmbrăcămintei	100,6	101,2	101,9	103,2	104,0	104,1
confeccionarea de comandă și reparația încălțăminteii	101,7	102,7	104,1	105,2	105,5	105,8
confeccionarea și reparația mobilei	100,8	100,8	101,8	103,4	103,8	103,8
curățătorii și spălătorii	100,0	100,0	100,2	100,0	100,2	100,2
repararea și întreținerea locuințelor	100,6	100,6	101,3	101,3	102,1	103,6
reparații electrice	100,2	100,4	100,9	100,4	101,3	102,7
Lucrări foto	100,5	100,5	100,7	100,7	100,9	102,0
Igienă și cosmetică	101,4	101,7	102,4	103,9	104,1	104,2
Rituale	101,2	101,4	103,7	103,7	105,8	105,9
Educație și învățământ	100,0	100,0	100,7	100,9	101,0	104,6
Cultură	100,0	100,0	100,0	101,9	101,9	101,9
cinema	100,0	100,0	100,0	100,0	100,0	100,0
teatre	100,0	100,0	100,0	109,1	109,1	109,1
săli de concerte	100,0	100,0	100,0	103,6	103,6	103,6
circ	100,0	100,0	100,0	100,0	100,0	100,0
muzee și expoziții	100,0	100,0	100,0	100,0	100,1	100,1

Iulie Июль	August Август	Septembrie Сентябрь	Octombrie Октябрь	Noiembrie Ноябрь	Decembrie Декабрь	
106,3	106,8	107,4	107,5	108,3	108,5	Строительные материалы
96,6	97,0	97,5	97,0	96,2	94,7	Топливо
101,5	101,5	102,0	104,2	104,3	104,5	Платные услуги, оказанные населению – всего
						в том числе:
105,4	105,6	106,6	107,0	107,2	108,6	Бытовые
103,8	103,8	104,0	104,6	105,8	106,1	индивидуальный пошив и ремонт швейных изделий
106,3	106,3	112,8	112,8	113,2	120,4	индивидуальный пошив и ремонт обуви
103,8	103,8	104,6	106,4	106,4	111,1	изготовление и ремонт мебели
99,7	100,0	102,5	103,0	103,0	103,0	химическая чистка и услуги прачечных
109,6	110,2	110,4	110,4	110,4	110,0	ремонт жилищ (квартир, домов)
102,7	102,8	103,0	103,0	103,0	103,0	ремонт электротоваров
102,1	102,1	102,1	102,1	102,2	102,3	Услуги фотографий
104,5	104,5	104,7	105,6	106,2	107,4	Услуги гигиены и косметики
105,9	106,0	106,0	108,8	109,2	111,5	Ритуальные услуги
105,0	105,0	105,5	105,9	105,9	106,3	Услуги образования и воспитания
102,8	102,8	102,8	103,4	103,4	103,4	Услуги учреждений культуры
105,9	105,9	105,9	105,9	105,9	105,9	кино
109,1	109,1	109,1	109,1	109,1	109,1	театры
103,6	103,6	103,6	103,6	103,6	103,6	концертные залы
100,0	100,0	100,0	105,0	105,0	105,0	цирк
101,3	101,3	101,3	101,3	101,4	101,4	музеи и экспозиции

continuare

	Ianuarie Январь	Februarie Февраль	Martie Март	Aprilie Апрель	Mai Май	Iunie Июнь
Sănătate	100,6	100,8	100,8	100,9	101,2	101,2
Servicii comunal- locative	101,2	100,4	100,2	100,2	100,6	101,1
energie electrică	100,0	100,0	100,0	100,0	100,0	100,0
apă și canalizare	100,0	100,0	100,0	100,0	100,9	107,4
gaze naturale din rețea	101,4	101,1	99,3	98,3	96,1	97,9
apă caldă	104,0	100,0	100,0	100,0	100,0	100,0
încălzire centrală	106,9	100,0	100,0	100,0	100,0	100,0
chirie	100,0	100,0	100,0	100,0	100,0	100,0
Transportul de pasageri	100,0	100,0	100,0	100,0	100,0	100,0
auto	100,0	100,0	100,0	100,0	100,0	100,0
urban	100,0	100,0	100,0	100,0	100,0	100,0
feroviar	100,0	100,0	100,0	100,0	100,0	100,0
aerian	100,0	100,0	100,0	100,0	100,0	100,0
Telecomunicații	100,0	100,0	100,0	100,0	100,3	100,3
poștă	100,0	100,0	100,0	100,0	103,2	103,2
telegraf	100,0	100,0	100,0	100,0	100,2	100,2
telefon	100,0	100,0	100,0	100,0	100,0	100,0
Alimentație publică	100,4	100,5	100,7	101,6	102,5	102,6

Iulie	August	Septembrie	Octombrie	Noiembrie	Decembrie	
Июль	Август	Сентябрь	Октябрь	Ноябрь	Декабрь	
101,3	101,3	101,3	101,3	101,3	101,3	Услуги здравоохранения
102,1	101,8	102,6	106,1	106,1	106,3	Жилищно-коммунальные услуги
100,0	100,0	100,0	108,2	108,2	108,2	электроэнергия
117,7	125,4	126,5	136,0	136,0	136,0	водоснабжение и канализация
97,0	92,4	95,2	98,0	98,0	98,0	газоснабжение
100,0	100,0	100,0	100,0	100,0	100,0	горячее водоснабжение
100,0	100,0	100,0	100,0	100,0	100,0	центральное отопление
100,0	100,0	100,0	100,0	100,0	100,0	квартирная плата
100,0	100,0	100,0	100,0	100,0	100,0	Услуги пассажирского транспорта
100,0	100,0	100,0	100,0	100,0	100,0	автомобильный
100,0	100,0	100,0	100,0	100,0	100,0	городской
100,0	100,0	100,0	100,0	100,0	100,0	железнодорожный
100,0	100,0	100,0	100,0	100,0	100,0	воздушный
100,3	100,3	100,3	100,3	100,3	100,3	Услуги связи
103,2	103,2	103,2	103,2	103,2	103,2	почтовые
100,2	100,2	100,2	100,2	100,2	100,2	телеграфные
100,0	100,0	100,0	100,0	100,0	100,0	телефонные
104,3	109,9	110,5	111,5	112,9	114,8	Услуги общественного питания

INDICIU PREȚURILOR DE CONSUM LA PRINCIPALELE ИНДЕКСЫ ПОТРЕБИТЕЛЬСКИХ ЦЕН НА ОСНОВНЫЕ

	Ianuarie Январь	Februarie Февраль	Martie Март	Aprilie Апрель	Mai Май	Iunie Июнь
Total	101,3	99,6	100,5	101,9	101,6	96,6
Mărfuri alimentare – total	102,0	98,9	100,4	103,2	102,4	93,8
inclusiv:						
Produse de morărit și de panificație	99,4	99,8	99,9	99,8	99,9	99,9
din care:						
făină de grâu	98,1	97,8	98,5	98,8	98,1	99,3
făină de porumb	100,0	97,6	98,9	99,8	99,2	100,9
Pâine	99,3	100,2	100,0	99,6	100,0	99,9
Biscuiți	100,3	99,3	99,9	100,6	101,1	99,8
paste făinoase	100,3	99,7	100,3	100,1	99,8	99,9
Orez	100,6	103,7	101,9	102,3	102,1	100,8
Carne, preparate și conserve din carne	100,8	98,1	98,3	99,9	100,4	98,4
din care:						
carne de vită	99,5	96,3	99,0	100,9	100,7	98,0
carne de porc	101,0	96,5	96,2	99,4	100,6	97,2
carne de pasăre	100,0	99,1	99,3	99,7	100,4	99,4
carne de oaie	101,8	99,6	98,1	99,3	99,8	99,7
semifabricate din carne	101,5	99,5	99,4	100,1	100,4	99,0
Conserve din carne	103,7	101,2	100,6	99,8	100,4	99,8
Pește și conserve din pește	103,3	100,2	100,5	101,0	101,6	100,2
din care:						
pește proaspăt	104,6	99,5	99,4	101,4	103,5	99,8
Conserve din pește	102,3	99,7	100,7	100,0	100,2	100,2
Lapte și produse lactate	102,9	100,8	100,1	97,8	98,9	97,7
din care:						
Lapte	102,1	98,3	100,5	98,1	97,8	96,1

MĂRFURI ȘI SERVICII ÎN ANUL 2002

ТОВАРЫ И УСЛУГИ ЗА 2002 ГОД

luna anterioară =100
предыдущий месяц =100

Iulie Июль	August Август	Septembrie Сентябрь	Octombrie Октябрь	Noiembrie Ноябрь	Decembrie Декабрь	
98,5	99,4	100,8	101,2	101,2	101,9	Сводный
97,1	98,3	101,0	101,8	101,6	102,7	Продовольственные товары – всего
						в том числе:
99,7	99,7	99,9	100,3	100,0	100,5	Мукомольно-крупяные и хлебобулочные изделия
						из них:
98,5	99,0	97,3	99,1	99,4	100,2	мука пшеничная
99,4	99,9	99,3	101,9	99,4	100,4	мука кукурузная
99,9	99,7	100,0	99,9	99,7	100,3	хлеб
99,8	99,9	100,6	99,7	101,2	100,5	печенье
99,8	100,2	99,9	99,8	100,0	100,1	макаронные изделия
100,1	100,7	101,2	101,8	102,1	101,2	рис
98,6	99,5	100,4	100,0	98,9	98,8	Мясо, мясопродукты и консервы мясные
						из них:
98,0	98,9	100,2	100,8	98,5	98,6	говядина
97,6	99,1	100,8	100,0	97,1	97,1	свинина
100,1	100,0	100,5	99,7	99,8	99,6	мясо птицы
99,3	99,7	102,2	100,6	99,1	97,8	баранина
99,2	99,9	100,2	100,1	99,9	99,7	полуфабрикаты из мяса
100,0	100,4	100,2	100,8	100,7	100,5	консервы мясные
100,9	99,8	99,8	99,3	100,5	101,7	Рыба и рыбные консервы
						из них:
102,5	97,0	97,2	95,2	99,0	103,9	рыба свежая
100,4	100,2	100,0	100,0	100,1	100,1	консервы рыбные
100,0	100,5	100,8	102,2	103,9	102,9	Молоко и молочные продукты
						из них:
100,0	100,4	101,1	103,9	106,0	104,0	молоко

continuare

	Ianuarie Январь	Februarie Февраль	Martie Март	Aprilie Апрель	Mai Май	Iunie Июнь
brânză de vaci	105,4	101,5	99,2	93,0	99,8	96,3
cașcaval, brânză de oi	105,8	101,5	100,0	99,3	99,2	98,8
Unt	103,0	104,0	100,7	100,0	99,6	99,5
Ouă	98,7	79,8	71,6	102,3	97,2	97,0
Zahăr	98,9	98,3	100,4	100,1	100,3	100,3
Ulei vegetal	103,8	99,1	100,0	100,6	101,5	99,9
Margarină, grăsimi	98,6	99,7	99,0	99,8	99,7	99,7
Legume	110,3	97,0	118,3	133,6	112,0	68,7
din care:						
păstăioase	96,3	98,3	99,4	96,2	101,7	101,0
varză	146,0	97,9	202,4	170,8	86,5	37,8
Ceapă	115,7	93,2	105,0	157,7	148,2	77,1
Usturoi	96,9	91,0	94,7	139,3	116,3	70,2
Morcov	104,3	94,5	108,5	180,7	224,6	86,6
tomate	103,3	96,0	101,7	90,0	77,0	53,4
castraveți	99,6	97,2	93,6	90,7	72,9	50,1
Cartofi	112,2	97,6	100,2	112,6	115,5	68,8
Legume conservate	100,9	100,5	100,3	100,4	99,9	99,8
Legume marinate	100,4	100,1	100,5	100,9	100,4	98,2
Struguri	106,2	103,3	109,0	120,7	100,1	99,9
Fructe proaspete	103,4	101,5	103,7	108,7	108,6	96,3
Citrice și alte fructe	100,3	97,8	100,8	103,6	108,5	105,7
Nuci	100,9	101,5	102,4	104,0	102,8	102,0
Sucuri de fructe	100,4	102,5	100,1	100,0	99,7	100,3
Băuturi alcoolice	103,8	101,3	100,1	100,5	100,2	100,2
din care:						
Vin	106,2	102,1	101,1	100,4	101,0	100,4
Rachiu	101,4	101,3	100,3	100,2	99,6	99,8
Coniac	101,6	100,9	101,2	101,4	101,0	100,9
vin spumant	105,1	100,6	100,0	100,7	99,3	99,6
Bere	100,7	99,8	99,8	100,1	100,5	100,2
Băuturi nealcoolice	98,3	100,0	99,8	100,3	100,1	100,3
Alte produse alimentare	100,2	100,5	100,2	100,6	100,1	100,4

Iulie Июль	August Август	Septembrie Сентябрь	Octombrie Октябрь	Noiembrie Ноябрь	Decembrie Декабрь	
99,6	100,8	100,7	102,9	106,7	103,5	творог
100,1	100,8	101,0	101,2	101,7	101,6	сыр, брынза овечья
99,3	99,8	100,0	100,6	102,5	103,0	масло сливочное
101,3	102,9	101,8	127,6	122,6	99,0	Яйца
99,1	100,6	108,0	105,1	97,8	96,6	Сахар
100,9	100,6	99,2	98,6	99,0	99,7	Масло растительное
99,7	99,5	99,4	100,0	100,7	100,5	Маргарин, жиры
86,4	83,6	110,9	110,3	110,4	124,8	Овощи
						из них:
93,4	101,5	104,3	103,8	102,2	100,9	Бобовые
135,1	85,7	100,6	99,0	104,2	146,3	Капуста
76,6	93,0	114,6	109,0	113,6	126,1	Лук
76,8	125,6	194,3	125,8	102,1	108,9	Чеснок
70,0	76,7	105,1	112,8	101,5	121,4	Морковь
54,4	62,6	134,6	181,3	151,6	133,6	Помидоры
62,0	82,8	190,9	136,4	116,0	123,2	Огурцы
72,7	92,6	93,9	103,1	100,8	107,8	Картофель
100,0	100,4	100,5	100,5	99,4	100,3	Консервы из овощей
99,6	99,1	100,7	101,2	102,1	101,6	Маринованные овощи
100,0	73,3	85,7	126,0	151,0	139,1	Виноград
92,3	80,6	103,1	105,1	110,3	113,4	Фрукты свежие
						Цитрусовые и другие
104,6	101,1	102,3	98,3	97,4	99,2	фрукты
99,0	99,0	90,3	97,4	98,5	103,0	Орехи
100,7	99,9	99,7	100,0	100,3	100,9	Фруктовые соки
100,4	100,4	100,7	100,3	100,9	100,9	Алкогольные напитки
						из них:
100,4	101,0	101,3	100,3	101,5	101,2	Вино
100,4	100,2	100,1	100,3	101,1	100,9	Водка
100,6	101,8	101,1	100,4	100,7	100,8	Коньяк
100,4	99,1	100,5	100,1	100,0	100,7	Шампанское
100,2	100,4	99,8	99,9	100,0	99,8	Пиво
100,6	100,8	101,0	100,3	100,3	100,1	Безалкогольные напитки
						Другие
100,1	100,5	100,8	100,8	101,4	100,8	продовольственные товары

continuare

	Ianuarie Январь	Februarie Февраль	Martie Март	Aprilie Апрель	Mai Май	Iunie Июнь
Mărfuri nealimentare – total	100,5	100,6	100,8	100,7	100,5	100,6
inclusiv:						
Țesături	100,4	100,3	100,6	100,4	100,5	100,3
bumbac și tip bumbac	100,3	100,3	101,3	100,9	100,2	100,2
lână și tip lână	100,8	100,4	100,2	100,2	100,2	100,0
mătase și tip mătase	100,3	100,2	100,4	100,2	100,9	100,5
Confecții	100,9	100,9	101,4	100,9	100,9	100,6
pentru adulți	100,9	101,0	101,4	100,9	100,9	100,6
pentru copii	101,0	100,7	101,5	100,7	100,9	100,7
Tricotaje	101,2	101,0	101,3	100,7	100,6	100,4
Articole de galanterie	100,6	100,5	100,3	100,8	100,4	100,4
Încălțăminte:	100,7	100,8	101,0	101,0	100,6	100,6
pentru bărbați	100,8	100,8	101,0	101,0	100,4	100,6
pentru femei	100,7	100,8	101,0	100,9	100,5	100,6
pentru copii	100,7	100,7	101,1	101,3	100,9	100,8
Produse de uz casnic:						
Mobilă	100,3	100,3	100,5	100,2	100,4	100,1
covoare și preșuri	100,1	100,5	100,9	100,8	100,1	100,3
frigider și congelatoare	100,5	100,2	101,2	100,6	100,8	100,3
mașini de spălat	100,9	100,2	100,7	100,7	101,3	100,5
Produse pentru cultură și sport:						
aparate de radio	100,3	100,1	100,9	100,2	100,9	100,4
televizoare	100,2	100,5	100,3	100,1	100,3	100,3
mărfuri pentru sport	100,0	100,5	100,5	100,7	100,5	100,8
autoturisme	100,1	100,0	100,3	101,1	100,2	100,0
Ediții tipărite	101,1	100,7	100,7	100,7	100,9	100,2
Articole de cosmetică și parfumerie	100,8	100,5	101,3	100,8	100,7	100,9
Medicamente	100,9	101,0	101,1	102,0	101,0	100,8

Julie Июль	August Август	Septembrie Сентябрь	Octombrie Октябрь	Noiembrie Ноябрь	Decembrie Декабрь	
100,2	100,5	100,8	100,9	100,9	101,0	Непродовольственные товары – всего
						в том числе:
100,1	100,1	100,5	101,1	101,0	100,7	Ткани
100,2	100,1	100,1	101,1	100,8	100,7	хлопчатобумажные
100,0	100,2	101,0	102,0	101,8	101,5	шерстяные
100,0	100,1	100,4	100,4	100,6	100,1	шелковые
100,3	100,7	101,1	101,2	101,3	101,1	Одежда
100,2	100,5	101,1	101,1	101,2	101,1	для взрослых
100,5	101,2	101,1	101,2	101,5	101,3	для детей
100,3	100,3	101,2	101,6	102,1	101,6	Трикотаж
100,3	100,4	100,3	100,2	100,5	100,2	Галантерея
100,3	100,5	100,8	101,7	101,6	101,5	Обувь
100,2	100,4	100,8	101,5	102,0	101,1	мужская
100,3	100,3	100,7	101,9	101,1	101,8	женская
100,6	100,7	100,8	101,8	101,8	101,2	для детей
						Товары для дома:
100,2	100,1	100,1	100,2	100,3	100,1	мебель
100,3	100,0	100,1	100,4	101,0	100,3	ковры и ковровые изделия
100,5	100,3	100,5	100,2	100,3	100,7	холодильники и морозильники
100,2	100,2	100,3	100,3	100,7	101,2	стиральные машины
						Культурно-спортивные товары:
100,4	100,3	100,2	100,1	100,1	100,0	радиотовары
100,0	100,3	99,9	100,5	100,3	99,9	телевизоры
100,3	100,2	100,0	100,0	100,1	100,1	товары для спорта
100,1	102,4	100,3	101,5	100,3	99,7	легковые автомобили
100,0	100,9	100,1	100,5	100,6	100,1	Печатные издания
100,9	100,2	100,2	100,4	100,3	100,8	Косметика и парфюмерия
100,5	100,0	101,5	100,0	100,5	101,3	Медикаменты

continuare

	Ianuarie Январь	Februarie Февраль	Martie Март	Aprilie Апрель	Mai Май	Iunie Июнь
Materiale de construcție	100,2	101,0	100,6	100,4	100,9	100,4
Combustibil	98,8	99,2	99,6	99,4	99,9	102,2
Servicii cu plată prestate populației – total	100,0	100,6	100,2	99,4	100,4	100,7
inclusiv:						
Sociale	100,5	100,5	100,7	100,4	100,3	100,5
confeccionarea de comandă și reparația îmbrăcăminții	100,4	100,1	100,1	100,2	100,0	100,2
confeccionarea de comandă și reparația încălțăminteii	100,6	100,4	100,7	100,4	100,3	100,0
confeccionarea și reparația mobilei	100,8	100,0	101,7	102,5	100,0	100,8
curățătorii și spălătorii	100,0	100,0	101,6	100,0	100,0	100,4
repararea și întreținerea locuințelor	100,0	100,8	101,3	100,1	100,2	100,5
reparații electrice	100,9	101,3	100,7	100,1	100,3	102,1
Lucrări foto	100,5	100,0	100,0	100,1	100,3	100,1
Igienă și cosmetică	100,7	100,4	100,2	100,0	100,6	100,0
Rituale	100,9	100,2	100,0	101,3	100,1	100,0
Educație și învățămînt	100,0	100,0	100,0	100,0	100,9	100,0
Cultură	100,4	100,0	100,2	100,3	100,0	100,0
Cinema	100,0	100,0	100,0	100,0	100,0	100,0
Teatre	100,0	100,0	100,0	100,0	100,0	100,0
săli de concerte	100,0	100,0	100,0	101,1	100,0	100,0
Circ	100,0	100,0	100,0	100,0	100,0	100,0
muzee și expoziții	103,3	100,0	100,7	101,0	100,0	100,0
Turism	100,0	100,0	100,0	100,0	100,0	100,0
Cazare în hotel	100,0	100,1	100,3	101,2	100,0	100,0

Iulie Июль	August Август	Septembrie Сентябрь	Octombrie Октябрь	Noiembrie Ноябрь	Decembrie Декабрь	
100,1	100,6	100,5	100,8	100,2	100,6	Строительные материалы
99,9	100,3	101,0	100,8	100,7	100,4	Топливо
100,5	101,3	100,2	100,2	100,2	100,7	Платные услуги, оказанные населению – всего
						в том числе:
100,1	100,4	100,2	100,4	100,4	100,4	Бытовые
100,0	100,0	101,4	101,2	100,1	100,2	индивидуальный пошив и ремонт швейных изделий
100,1	101,3	100,7	100,9	100,9	101,2	индивидуальный пошив и ремонт обуви
100,0	102,2	100,0	100,2	100,2	102,3	изготовление и ремонт мебели
100,0	100,1	100,0	100,0	100,1	100,0	химическая чистка и услуги прачечных
100,3	100,0	100,0	100,0	100,9	99,3	ремонт жилищ (квартир, домов)
100,0	100,4	100,0	100,4	100,1	100,3	ремонт электротоваров
100,2	100,0	100,0	100,0	100,0	99,5	Услуги фотографий
100,2	100,2	100,1	100,8	100,0	100,7	Услуги гигиены и косметики
100,0	99,7	100,4	100,0	100,8	100,8	Ритуальные услуги
100,1	100,4	102,6	100,6	100,5	100,0	Услуги образования и воспитания
100,0	100,1	100,0	100,6	100,1	100,2	Услуги учреждений культуры
100,0	100,0	100,0	100,0	100,0	100,0	кино
100,0	100,0	100,0	100,0	100,0	100,0	театры
100,0	100,0	100,0	103,2	100,0	100,0	концертные залы
100,0	100,0	100,0	100,0	100,0	100,0	цирк
100,0	100,2	99,4	101,5	101,1	100,2	музеи и экспозиции
100,0	100,0	100,0	100,0	100,0	100,0	Туризм
100,0	102,2	100,0	100,8	100,0	100,0	Услуги гостиниц

continuare

	Ianuarie Январь	Februarie Февраль	Martie Март	Aprilie Апрель	Mai Май	Iunie Июнь
Sănătate	100,4	100,0	101,5	100,2	100,0	100,0
Servicii comunal- locative	99,4	100,8	100,1	99,0	100,7	101,0
energie electrică	100,0	100,0	100,0	100,0	100,0	100,0
apă și canalizare	100,7	100,1	100,0	100,0	101,4	108,1
gaze naturale din rețea	95,6	102,2	100,2	93,9	102,6	99,9
apă caldă	100,0	100,0	100,0	100,0	100,0	100,0
Încălzire centrală	101,7	101,6	100,0	100,0	100,0	104,1
chirie	100,0	100,0	100,0	100,0	100,0	100,0
Transportul de pasageri	101,5	101,2	99,8	100,0	100,0	100,6
Auto	100,0	100,0	100,0	100,0	100,0	100,0
Urban	105,5	103,4	100,0	100,0	100,0	100,0
Feroviar	96,8	100,0	98,7	100,0	100,0	101,9
Aerian	100,0	100,0	100,0	100,0	100,0	100,0
Telecomunicații	100,0	100,0	100,0	100,0	100,0	100,0
Poștă	100,0	100,0	100,0	100,0	100,0	100,0
Telegraf	100,0	100,0	100,0	100,0	100,0	100,0
Telefon	100,0	100,0	100,0	100,0	100,0	100,0
Alimentație publică	100,9	101,6	100,6	101,7	101,3	100,3

Iulie	August	Septembrie	Octombrie	Noiembrie	Decembrie	
Июль	Август	Сентябрь	Октябрь	Ноябрь	Декабрь	
100,4	100,2	100,0	100,2	100,0	100,0	Услуги здравоохранения
100,8	102,1	100,0	100,2	100,2	101,1	Жилищно-коммунальные услуги
100,0	102,5	100,0	100,0	100,0	100,0	электроэнергия
100,0	113,2	100,0	100,0	100,6	111,0	водоснабжение и канализация
104,1	100,6	100,0	100,7	100,0	100,3	газоснабжение
100,0	100,0	100,0	100,0	100,0	100,0	горячее водоснабжение
100,0	100,0	100,0	100,0	100,0	100,0	центральное отопление
100,0	100,8	100,0	100,0	100,0	100,0	квартирная плата
100,0	100,0	100,0	100,0	100,2	100,1	Услуги пассажирского транспорта
100,0	100,0	100,0	100,0	100,0	100,0	автомобильный
100,0	100,0	100,0	100,0	100,0	100,0	городской
100,0	100,0	100,1	100,0	100,6	100,2	железнодорожный
100,0	100,0	100,0	100,0	100,0	100,0	воздушный
100,0	100,0	100,0	100,0	100,0	100,0	Услуги связи
100,0	100,0	100,0	100,0	100,0	100,0	почтовые
100,0	100,0	100,0	100,0	100,0	100,0	телеграфные
100,0	100,0	100,0	100,0	100,0	100,0	телефонные
100,8	100,8	100,6	100,8	100,7	100,7	Услуги общественного питания

INDICIU PREȚURILOR DE CONSUM LA PRINCIPALELE ИНДЕКСЫ ПОТРЕБИТЕЛЬСКИХ ЦЕН НА ОСНОВНЫЕ

	Ianuarie Январь	Februarie Февраль	Martie Март	Aprilie Апрель	Mai Май	Iunie Июнь
Total	101,3	100,9	101,4	103,3	105,0	101,4
Mărfuri alimentare – total	102,0	100,9	101,3	104,5	107,0	100,4
inclusiv:						
Produse de morărit și de panificație	99,4	99,2	99,1	98,9	98,8	98,7
din care:						
făină de grâu	98,1	95,9	94,5	93,4	91,6	91,0
făină de porumb	100,0	97,6	96,5	96,3	95,5	96,4
Pâine	99,3	99,5	99,5	99,1	99,1	99,0
Biscuiți	100,2	99,5	99,4	100,0	101,1	100,9
paste făinoase	100,3	100,0	100,3	100,4	100,2	100,1
Orez	100,6	104,3	106,3	108,7	111,0	111,9
Carne, preparate și conserve din carne	100,8	98,9	97,2	97,1	97,5	95,9
din care:						
carne de vită	99,5	95,8	94,8	95,7	96,4	94,5
carne de porc	101,0	97,5	93,8	93,2	93,8	91,2
carne de pasăre	100,0	99,1	98,4	98,1	98,5	97,9
carne de oaie	101,8	101,4	99,5	98,8	98,6	98,3
semifabricate din carne	101,5	101,0	100,4	100,5	100,9	99,9
Conserve din carne	103,7	104,9	105,5	105,3	105,7	105,5
Pește și conserve din pește	103,3	103,5	104,0	105,0	106,7	106,9
din care:						
pește proaspăt	104,6	104,1	103,5	104,9	108,6	108,4
Conserve din pește	102,3	102,0	102,7	102,7	102,9	103,1
Lapte și produse lactate	102,9	103,7	103,8	101,5	100,3	98,0
din care:						
Lapte	102,1	100,4	100,9	99,0	96,8	93,0

MĂRFURI ȘI SERVICII ÎN ANUL 2002

ТОВАРЫ И УСЛУГИ ЗА 2002 ГОД

luna decembrie a a. 2001 = 100
декабрь 2001 г. = 100

Iulie Июль	August Август	Septembrie Сентябрь	Octombrie Октябрь	Noiembrie Ноябрь	Decembrie Декабрь	
99,9	99,3	100,1	101,3	102,5	104,4	Сводный
97,5	95,8	96,8	98,5	100,1	102,8	Продовольственные товары – всего
						в том числе:
98,4	98,1	98,0	98,3	98,3	98,8	Мукомольно-крупяные и хлебобулочные изделия
						из них:
89,6	88,7	86,3	85,5	85,0	85,2	мука пшеничная
95,8	95,7	95,0	96,8	96,2	99,6	мука кукурузная
98,9	98,6	98,6	98,5	98,2	98,5	хлеб
100,7	100,6	101,2	100,9	102,1	102,6	печенье
99,9	100,1	100,0	99,8	99,8	99,9	макаронные изделия
112,0	112,8	114,2	116,2	118,6	120,0	рис
94,6	94,1	94,5	94,5	93,5	92,4	Мясо, мясопродукты и консервы мясные
						из них:
92,6	91,6	91,8	92,5	91,1	89,8	говядина
89,0	88,2	88,9	88,9	86,3	83,8	свинина
98,0	98,0	98,5	98,2	98,0	97,6	мясо птицы
97,6	97,3	99,4	100,0	99,1	96,9	баранина
99,1	99,0	99,2	99,3	99,2	98,9	полуфабрикаты из мяса
105,5	105,9	106,1	107,0	107,7	108,2	консервы мясные
107,9	107,7	107,5	106,7	107,2	109,0	Рыба и рыбные консервы
						из них:
111,1	107,8	104,8	99,8	98,8	102,7	рыба свежая
103,5	103,7	103,7	103,7	103,8	103,9	консервы рыбные
98,0	98,5	99,3	101,5	105,5	108,6	Молоко и молочные продукты
						из них:
93,0	93,4	94,4	98,1	104,0	108,2	молоко

continuare

	Ianuarie Январь	Februarie Февраль	Martie Март	Aprilie Апрель	Mai Май	Iunie Июнь
brânză de vaci	105,4	107,0	106,1	98,7	98,5	94,9
cașcaval, brânză de oi	105,8	107,4	107,4	106,6	105,7	104,4
Unt	103,0	107,1	107,9	107,9	107,5	107,0
Ouă	98,7	78,8	56,4	57,7	56,1	54,4
Zahăr	98,9	97,2	97,6	97,7	98,0	98,3
Ulei vegetal	103,8	102,9	102,9	103,5	105,1	105,0
Margarină, grăsimi	98,6	98,3	97,3	97,1	96,8	96,5
Legume	110,3	107,0	126,6	169,2	189,5	130,1
din care:						
păstăioase	96,3	94,7	94,1	90,5	92,0	92,9
varză	146,0	142,9	289,2	493,9	427,2	161,4
Ceapă	115,7	107,8	113,2	178,5	264,6	204,0
Usturoi	96,9	88,2	83,5	116,3	135,3	95,0
Morcov	104,3	98,6	107,0	193,4	434,4	376,4
tomate	103,3	99,2	100,9	90,8	69,9	37,3
castraveți	99,6	96,8	90,6	82,2	59,9	30,0
Cartofi	112,2	109,5	109,7	123,5	142,6	98,1
Legume conservate	100,9	101,4	101,7	102,1	102,0	101,8
Legume marinate	100,4	100,5	101,0	101,9	102,3	100,5
Struguri	106,2	109,7	119,6	144,3	144,5	144,4
Fructe proaspete	103,4	104,9	108,8	118,3	128,5	123,8
Citrice și alte fructe	100,3	98,1	98,9	102,5	111,2	117,5
Nuci	100,9	102,4	104,9	109,1	112,2	114,5
Sucuri de fructe	100,4	102,9	103,0	103,0	102,7	103,0
Băuturi alcoolice	103,8	105,1	105,7	106,2	106,4	106,6
din care:						
Vin	106,2	108,4	109,6	110,0	111,1	111,5
Rachiu	101,4	102,7	103,0	103,2	102,8	102,6
Coniac	101,6	102,5	103,7	105,1	106,1	107,1
vin spumant	105,1	105,7	105,7	106,4	105,7	105,3
Bere	100,7	100,5	100,3	100,4	100,9	101,1
Băuturi nealcoolice	98,3	98,3	98,1	98,4	98,5	98,8
Alte produse alimentare	100,2	100,7	100,9	101,5	101,6	102,0

Iulie Июль	August Август	Septembrie Сентябрь	Octombrie Октябрь	Noiembrie Ноябрь	Decembrie Декабрь	
94,5	95,3	96,0	98,8	105,4	109,1	творог
104,5	105,3	106,4	107,7	109,5	111,2	сыр, брынза овечья
106,2	106,0	106,0	106,6	109,3	112,6	масло сливочное
55,1	56,7	57,7	73,6	90,2	89,3	Яйца
97,4	98,0	105,8	111,2	108,8	105,1	Сахар
105,9	106,7	105,8	104,3	103,3	103,0	Масло растительное
96,2	95,7	95,1	95,1	95,8	96,3	Маргарин, жиры
112,4	94,0	104,2	114,9	126,9	158,4	Овощи
						из них:
86,8	88,1	91,9	95,4	97,5	98,4	Бобовые
218,0	186,9	188,1	186,2	194,1	284,0	Капуста
156,2	145,2	166,4	181,4	206,0	259,7	Лук
74,7	93,8	182,3	229,3	234,2	255,0	Чеснок
263,3	201,9	212,2	239,4	243,0	295,1	Морковь
20,3	12,7	17,1	31,0	47,0	62,8	Помидоры
18,6	15,4	29,4	40,1	46,5	57,3	Огурцы
71,3	66,0	62,0	63,9	64,4	69,4	Картофель
101,8	102,2	102,7	103,2	102,6	102,9	Консервы из овощей
100,1	99,2	99,9	101,1	103,2	104,8	Маринованные овощи
144,4	405,9	90,8	114,4	172,7	240,2	Виноград
114,3	92,1	95,0	99,8	110,1	124,9	Фрукты свежие
						Цитрусовые и другие
122,9	124,3	127,2	125,1	121,8	120,8	фрукты
113,4	112,3	101,4	98,8	97,3	100,2	Орехи
103,7	103,6	103,3	103,3	103,6	104,5	Фруктовые соки
107,0	107,4	108,2	108,5	109,5	110,5	Алкогольные напитки
						из них:
111,9	113,0	114,5	114,9	116,6	118,0	вино
103,0	103,2	103,3	103,6	104,7	105,6	водка
107,7	109,6	110,8	111,2	112,0	112,9	коньяк
105,7	104,7	105,2	105,3	105,3	106,0	шампанское
101,3	101,7	101,5	101,4	101,4	101,2	пиво
99,4	100,2	101,2	101,5	101,6	101,7	Безалкогольные напитки
						Другие
102,1	102,6	103,4	104,2	105,7	106,5	продовольственные товары

continuare

	Ianuarie Январь	Februarie Февраль	Martie Март	Aprilie Апрель	Mai Май	Iunie Июнь
Mărfuri nealimentare – total	100,5	101,1	101,9	102,6	103,1	103,7
inclusiv:						
Țesături	100,4	100,7	101,3	101,7	102,2	102,5
bumbac și tip bumbac	100,3	100,6	101,9	102,8	103,0	103,2
lână și tip lână	100,8	101,2	101,4	101,6	101,8	101,8
mătase și tip mătase	100,3	100,5	100,9	101,1	102,0	102,5
Confecții	100,9	101,8	103,2	104,1	105,0	105,6
pentru adulți	100,9	101,9	103,3	104,2	105,1	105,7
pentru copii	101,0	101,7	103,2	103,9	104,8	105,5
Tricotaje	101,2	102,2	103,5	104,2	104,8	105,2
Articole de galanterie	100,6	101,1	101,4	102,2	102,6	103,0
Încălțăminte:	100,7	101,5	102,5	103,5	104,1	104,7
pentru bărbați	100,8	101,6	102,6	103,6	104,0	104,6
pentru femei	100,7	101,5	102,5	103,4	103,9	104,5
pentru copii	100,7	101,4	102,5	103,8	104,7	105,5
Produse de uz casnic:						
Mobilă	100,3	100,6	101,1	101,3	101,7	101,8
covoare și preșuri	100,1	100,6	101,5	102,3	102,4	102,7
frigider și congelatoare	100,5	100,7	101,9	102,5	103,3	103,6
mașini de spălat	100,9	101,1	101,8	102,5	103,8	104,3
Produse pentru cultură și sport:						
aparate de radio	100,3	100,4	101,3	101,5	102,4	102,8
televizoare	100,2	100,7	101,0	101,1	101,4	101,7
mărfuri pentru sport	100,0	100,5	101,0	101,7	102,2	103,0
autoturisme	100,1	100,1	100,4	101,5	101,7	101,7
Ediții tipărite	101,1	101,8	102,5	103,2	104,1	104,3
Articole de cosmetică și parfumerie	100,8	101,3	102,6	103,4	104,1	105,0
Medicamente	100,9	101,9	103,0	105,1	106,2	107,1

Julie Июль	August Август	Septembrie Сентябрь	Octombrie Октябрь	Noiembrie Ноябрь	Decembrie Декабрь	
103,9	104,4	105,2	106,1	107,1	108,2	Непродовольственные товары – всего
						в том числе:
102,6	102,7	103,2	104,3	105,3	106,0	Ткани
103,4	103,5	103,6	104,7	105,5	106,2	хлопчатобумажные
101,8	102,0	103,0	105,1	107,0	108,6	шерстяные
102,5	102,6	103,0	103,4	104,0	104,1	шелковые
105,9	106,6	107,8	109,1	110,5	111,7	Одежда
105,9	106,4	107,6	108,8	110,1	111,3	для взрослых
106,0	107,3	108,5	109,8	111,5	113,0	для детей
105,5	105,8	107,1	108,8	111,1	112,9	Трикотаж
103,3	103,7	104,0	104,2	104,7	104,9	Галантерея
105,0	105,5	106,3	108,1	109,8	111,4	Обувь
104,8	105,2	106,1	107,7	109,9	111,1	мужская
104,8	105,1	105,8	107,8	109,0	111,0	женская
106,1	106,8	107,7	109,6	111,6	113,0	для детей
						Товары для дома:
102,0	102,1	102,2	102,4	102,7	102,8	мебель
103,0	103,0	103,1	103,5	104,5	104,8	ковры и ковровые изделия
104,1	104,4	104,9	105,1	105,4	106,1	холодильники и морозильники
104,5	104,7	105,0	105,3	106,0	107,3	стиральные машины
						Культурно-спортивные товары:
103,2	103,5	103,7	103,8	103,9	103,9	радиотовары
101,7	102,0	101,9	102,4	102,7	102,6	телевизоры
103,3	103,5	103,5	103,5	103,6	103,7	товары для спорта
101,8	104,2	104,5	106,1	106,4	106,1	легковые автомобили
104,3	105,2	105,3	105,8	106,4	106,5	Печатные издания
105,9	106,1	106,3	106,7	107,0	107,9	Косметика и парфюмерия
107,6	107,6	109,2	109,2	109,7	111,1	Медикаменты

continuare

	Ianuarie Январь	Februarie Февраль	Martie Март	Aprilie Апрель	Mai Май	Iunie Июнь
Materiale de construcție	100,2	101,2	101,8	102,2	103,1	103,5
Combustibil	98,8	98,0	97,6	97,0	96,9	99,0
Servicii cu plată prestate populației – total	100,0	100,6	100,8	100,2	100,6	101,3
inclusiv:						
Sociale	100,5	101,0	101,7	102,1	102,4	102,9
confeccionarea de comandă și reparația îmbrăcămintei	100,4	100,5	100,6	100,8	100,8	101,0
confeccionarea de comandă și reparația încălțăminteii	100,6	101,0	101,7	102,1	102,4	102,4
confeccionarea și reparația mobilei	100,8	100,8	102,5	105,1	105,1	105,9
curățătorii și spălătorii	100,0	100,0	101,6	101,6	101,6	102,0
repararea și întreținerea locuințelor	100,0	100,8	102,1	102,2	102,4	102,9
reparații electrice	100,9	102,2	102,9	103,0	103,3	105,5
Lucrări foto	100,5	100,5	100,5	100,6	100,9	101,0
Igienă și cosmetică	100,7	101,1	101,3	101,3	101,9	101,9
Rituale	100,9	101,1	101,1	102,3	102,4	102,4
Educație și învățămînt	100,0	100,0	100,0	100,0	100,0	100,0
Cultură	100,4	100,4	100,6	100,9	100,9	100,9
Cinema	100,0	100,0	100,0	100,0	100,0	100,0
Teatre	100,0	100,0	100,0	100,0	100,0	100,0
săli de concerte	100,0	100,0	100,0	101,1	101,1	101,1
Circ	100,0	100,0	100,0	100,0	100,0	100,0
muzee și expoziții	103,3	103,3	104,0	105,0	105,1	105,1
Turism	100,0	100,0	100,0	100,0	100,0	100,0
Cazare în hotel	100,0	100,1	100,4	101,6	101,6	101,6

Iulie Июль	August Август	Septembrie Сентябрь	Octombrie Октябрь	Noiembrie Ноябрь	Decembrie Декабрь	
103,6	104,2	104,7	105,5	105,7	106,3	Строительные материалы
98,9	99,2	100,2	101,0	101,7	102,1	Топливо
101,8	103,1	103,3	103,5	103,7	104,4	Платные услуги, оказанные населению – всего
						в том числе:
103,0	103,4	103,6	104,0	104,4	104,8	Бытовые
101,0	101,0	102,4	103,6	103,7	103,9	индивидуальный пошив и ремонт швейных изделий
102,5	103,8	104,5	105,4	106,3	107,6	индивидуальный пошив и ремонт обуви
105,9	108,2	108,2	108,4	108,6	111,1	изготовление и ремонт мебели
102,0	102,1	102,1	102,1	102,2	101,9	химическая чистка и услуги прачечных
103,2	103,2	103,2	103,2	104,1	103,4	ремонт жилищ (квартир, домов)
104,4	104,8	105,9	106,3	106,4	106,7	ремонт электротоваров
101,2	101,2	101,2	101,2	101,2	100,7	Услуги фотографий
102,1	102,3	102,4	103,2	103,2	103,9	Услуги гигиены и косметики
102,4	102,1	102,5	102,5	103,3	104,1	Ритуальные услуги
100,1	100,5	103,1	103,7	104,2	104,2	Услуги образования и воспитания
100,9	101,0	101,0	101,6	101,7	101,9	Услуги учреждений культуры
100,0	100,0	100,0	100,0	100,0	100,0	кино
100,0	100,0	100,0	100,0	100,0	100,0	театры
101,1	101,1	101,1	104,3	104,3	104,3	концертные залы
100,0	100,0	100,0	100,0	100,0	100,0	цирк
105,2	105,2	104,6	106,2	107,4	107,6	музеи и экспозиции
100,0	100,0	100,0	100,0	100,0	100,0	Туризм
101,6	103,8	103,8	104,6	104,6	104,6	Услуги гостиниц

continuare

	Ianuarie Январь	Februarie Февраль	Martie Март	Aprilie Апрель	Mai Май	Iunie Июнь
Sănătate	100,4	100,4	101,9	102,1	102,1	102,1
Servicii comunal- locative	99,4	100,2	100,3	99,3	100,0	101,0
energie electrică	100,0	100,0	100,0	100,0	100,0	100,0
apă și canalizare	100,7	100,8	100,8	100,8	102,2	110,5
gaze naturale din rețea	95,6	97,7	97,9	91,9	94,3	94,2
apă caldă	100,0	100,0	100,0	100,0	100,0	100,0
Încălzire centrală	101,7	103,3	103,3	103,3	103,3	107,5
chirie	100,0	100,0	100,0	100,0	100,0	100,0
Transportul de pasageri	101,5	102,7	102,5	102,5	102,5	103,1
Auto	100,0	100,0	100,0	100,0	100,0	100,0
Urban	105,5	109,1	109,1	109,1	109,1	109,1
Feroviar	96,8	96,8	95,5	95,5	95,5	97,3
Aerian	100,0	100,0	100,0	100,0	100,0	100,0
Telecomunicații	100,0	100,0	100,0	100,0	100,0	100,0
Poștă	100,0	100,0	100,0	100,0	100,0	100,0
Telegraf	100,0	100,0	100,0	100,0	100,0	100,0
Telefon	100,0	100,0	100,0	100,0	100,0	100,0
Alimentație publică	100,9	102,5	103,1	104,9	106,3	106,6

Iulie	August	Septembrie	Octombrie	Noiembrie	Decembrie	
Июль	Август	Сентябрь	Октябрь	Ноябрь	Декабрь	
102,5	102,7	102,7	102,9	102,9	102,9	Услуги здравоохранения
101,8	103,9	104,0	104,2	104,4	105,5	Жилищно-коммунальные услуги
100,0	102,5	102,5	102,5	102,5	102,5	электроэнергия
110,5	125,1	125,1	125,1	125,8	139,6	водоснабжение и канализация
98,1	98,7	98,7	99,4	99,4	99,7	газоснабжение
100,0	100,0	100,0	100,0	100,0	100,0	горячее водоснабжение
107,5	107,5	107,5	107,5	107,5	107,5	центральное отопление
100,0	100,8	100,8	100,8	100,8	100,8	квартирная плата
103,1	103,2	103,2	103,2	103,4	103,5	Услуги пассажирского транспорта
100,0	100,0	100,0	100,0	100,0	100,0	автомобильный
109,1	109,1	109,1	109,1	109,1	109,1	городской
97,3	97,3	97,4	97,4	98,0	98,2	железнодорожный
100,0	100,0	100,0	100,0	100,0	100,0	воздушный
100,0	100,0	100,0	100,0	100,0	100,0	Услуги связи
100,0	100,0	100,0	100,0	100,0	100,0	почтовые
100,0	100,0	100,0	100,0	100,0	100,0	телеграфные
100,0	100,0	100,0	100,0	100,0	100,0	телефонные
107,5	107,5	108,1	109,0	109,8	110,6	Услуги общественного питания

INDICIU PREȚURILOR DE CONSUM LA PRINCIPALELE ИНДЕКСЫ ПОТРЕБИТЕЛЬСКИХ ЦЕН НА ОСНОВНЫЕ

	Ianuarie Январь	Februarie Февраль	Martie Март	Aprilie Апрель	Mai Май	Iunie Июнь
Total	101,9	101,8	100,9	101,5	100,5	101,0
Mărfuri alimentare – total	103,3	100,9	101,3	102,6	100,4	102,0
inclusiv:						
Produse de morărit și de panificație	100,4	102,7	103,7	102,1	101,1	109,2
din care:						
făină de grâu	100,0	109,4	114,9	105,1	102,0	133,2
făină de porumb	99,6	101,9	103,5	104,0	103,2	115,0
Pâine	99,7	101,1	102,3	100,9	100,1	107,5
Biscuiți	100,6	100,3	100,1	100,4	100,8	101,2
paste făinoase	99,7	100,1	100,6	100,3	100,3	105,0
Orez	102,8	102,3	101,1	101,9	100,9	100,4
Carne, preparate și conserve din carne	99,8	97,5	98,8	100,3	100,4	100,2
din care:						
carne de vită	99,2	95,4	97,4	99,7	100,1	100,7
carne de porc	97,9	92,4	97,3	100,2	100,9	99,2
carne de pasăre	100,5	98,7	99,2	100,1	101,3	101,0
carne de oaie	99,8	99,1	98,5	99,4	97,9	99,7
semifabricate din carne	100,4	99,4	99,4	100,1	100,0	100,1
Conserve din carne	105,1	100,1	99,8	100,4	100,1	99,9
Pește și conserve din pește	102,1	101,9	101,0	100,6	98,7	100,1
din care:						
pește proaspăt	106,7	106,0	102,4	100,8	95,8	101,0
Conserve din pește	100,5	100,4	100,7	100,1	100,3	100,7
Lapte și produse lactate	102,2	100,6	98,7	99,6	98,8	99,7
din care:						
Lapte	101,6	99,8	97,5	98,2	99,1	99,3

MĂRFURI ȘI SERVICII ÎN ANUL 2003

ТОВАРЫ И УСЛУГИ ЗА 2003 ГОД

luna anterioară =100
предыдущий месяц =100

Iulie Июль	August Август	Septembrie Сентябрь	Octombrie Октябрь	Noiembrie Ноябрь	Decembrie Декабрь	
101,3	100,4	101,6	102,1	101,1	100,7	Сводный
100,6	100,1	102,1	102,5	101,8	100,8	Продовольственные товары – всего
						в том числе:
106,7	101,8	103,3	104,3	102,3	100,6	Мукомольно-крупяные и хлебобулочные изделия
						из них:
115,1	102,3	106,8	108,3	102,2	100,9	мука пшеничная
118,4	102,4	103,3	104,5	101,7	99,8	мука кукурузная
106,1	101,5	102,9	105,7	104,0	100,8	хлеб
101,9	100,9	103,4	103,8	101,7	102,8	печенье
103,8	101,9	103,5	101,7	101,5	101,5	макаронные изделия
100,9	99,9	99,9	100,5	100,0	99,5	рис
101,3	105,0	102,6	101,6	100,5	100,3	Мясо, мясопродукты и консервы мясные
						из них:
101,3	107,3	103,5	101,8	100,7	100,5	говядина
102,5	114,7	105,4	101,3	99,0	98,2	свинина
101,4	101,9	101,9	102,6	101,6	101,8	мясо птицы
101,9	105,2	103,2	102,0	100,8	100,4	баранина
100,8	101,6	101,6	101,5	100,9	100,5	полуфабрикаты из мяса
100,6	99,9	100,2	101,8	100,9	100,8	консервы мясные
100,4	100,4	100,5	100,0	99,7	101,5	Рыба и рыбные консервы
						из них:
101,2	100,3	100,5	96,7	96,8	102,4	рыба свежая
100,3	100,4	100,7	100,7	100,9	101,4	консервы рыбные
100,3	99,7	103,0	103,1	104,3	103,2	Молоко и молочные продукты
						из них:
101,0	99,7	105,9	104,3	107,2	104,4	молоко

continuare

	Ianuarie Январь	Februarie Февраль	Martie Март	Aprilie Апрель	Mai Май	Iunie Июнь
brânză de vaci	103,1	102,0	95,8	98,4	98,7	100,4
cașcaval, brânză de oi	101,4	100,2	99,8	99,7	98,9	99,60
Unt	102,8	101,8	103,3	100,6	98,9	98,7
Ouă	82,2	89,8	107,0	103,5	88,3	122,4
Zahăr	100,0	103,3	102,7	104,3	104,8	104,0
Ulei vegetal	102,0	101,0	101,7	101,0	100,9	100,8
Margarină, grăsimi	102,1	100,7	99,9	99,9	100,1	100,0
Legume	117,5	102,7	102,6	115,3	101,9	89,8
din care:						
păstăioase	97,95	104,9	108,5	102,1	103,4	102,7
varză	123,5	98,2	106,8	142,8	90,1	55,1
Ceapă	133,2	112,5	102,7	109,0	126,0	97,3
Usturoi	119,2	102,1	100,7	107,2	105,4	92,6
Morcov	135,6	103,5	107,3	116,6	118,5	118,7
tomate	119,5	101,4	96,2	108,0	99,8	99,6
castraveți	116,9	104,1	96,5	106,3	79,5	93,0
Cartofi	126,4	102,2	100,6	103,0	94,9	101,7
Legume conservate	102,3	102,0	100,4	100,1	99,3	100,8
Legume marinate	101,1	101,1	101,3	103,0	100,6	98,8
Struguri	128,0	104,1	97,1	115,6	104,5	100,8
Fructe proaspete	110,4	104,3	106,2	109,1	113,3	102,4
Citrice și alte fructe	103,0	100,7	101,4	103,4	107,4	103,4
Nuci	104,8	104,8	106,3	107,7	100,8	99,5
Sucuri de fructe	101,2	99,7	100,7	100,3	100,3	100,8
Băuturi alcoolice	100,5	100,9	100,9	101,0	101,1	100,9
din care:						
Vin	100,6	100,6	100,6	101,2	100,8	101,2
Rachiu	100,8	101,6	101,1	101,2	100,9	101,0
Coniac	101,3	102,5	102,0	100,5	101,3	100,7
vin spumant	100,6	100,3	100,3	100,5	100,3	100,5
Bere	99,7	100,0	100,6	100,7	102,2	100,8
Băuturi nealcoolice	99,6	100,1	100,0	100,7	99,9	100,8
Alte produse alimentare	101,1	100,8	100,6	100,8	100,8	101,4

Iulie Июль	August Август	Septembrie Сентябрь	Octombrie Октябрь	Noiembrie Ноябрь	Decembrie Декабрь	
99,3	98,1	103,6	104,8	105,4	104,0	творог
100,8	101,3	101,3	102,7	102,1	101,6	сыр, брынза овечья
99,7	100,0	101,6	100,7	102,1	101,8	масло сливочное
106,6	92,9	118,1	114,1	126,5	103,8	Яйца
103,6	101,4	98,9	99,9	98,6	97,5	Сахар
100,7	100,5	100,5	100,5	99,5	100,3	Масло растительное
100,1	100,0	100,8	100,2	100,9	101,8	Маргарин, жиры
88,8	89,7	98,7	106,7	101,6	100,4	Овощи
						из них:
100,5	98,7	100,2	104,3	101,2	96,7	Бобовые
80,1	80,6	93,8	94,2	97,5	100,4	Капуста
96,1	100,3	87,4	122,2	106,5	101,1	Лук
99,1	126,8	97,9	88,9	95,7	90,1	Чеснок
69,0	64,1	103,5	102,1	93,7	91,9	Морковь
94,6	97,2	104,8	107,2	102,5	102,9	Помидоры
96,6	100,4	105,4	103,0	106,7	101,8	Огурцы
88,3	95,1	99,7	99,8	100,2	100,6	Картофель
99,1	99,4	100,3	101,0	100,1	102,9	Консервы из овощей
97,2	98,8	100,0	100,1	100,0	101,8	Маринованные овощи
94,6	96,7	103,5	105,0	105,2	103,9	Виноград
100,1	94,3	99,9	100,1	100,5	100,9	Фрукты свежие
						Цитрусовые и другие
101,9	95,2	95,6	97,4	96,2	99,8	фрукты
97,6	97,0	98,4	102,4	100,0	101,7	Орехи
100,7	100,0	100,3	101,3	101,1	100,4	Фруктовые соки
100,6	100,4	100,7	100,7	100,5	100,8	Алкогольные напитки
						из них:
100,3	100,4	101,0	100,7	100,2	101,5	Вино
100,7	100,3	100,9	101,2	100,7	100,5	Водка
100,8	100,5	100,4	100,7	100,4	101,1	Коньяк
100,3	100,2	100,4	100,4	100,7	101,2	Шампанское
100,6	100,5	100,4	100,6	100,1	100,1	Пиво
100,7	101,0	100,0	99,9	100,1	101,0	Безалкогольные напитки
						Другие
101,0	100,7	100,4	100,6	100,5	100,9	продовольственные товары

continuare

	Ianuarie Январь	Februarie Февраль	Martie Март	Aprilie Апрель	Mai Май	Iunie Июнь
Mărfuri nealimentare – total	100,8	101,0	100,7	100,9	100,8	100,6
inclusiv:						
Țesături	100,9	101,1	100,7	100,8	100,6	100,7
bumbac și tip bumbac	101,4	102,0	101,0	101,0	100,5	100,3
lână și tip lână	100,8	101,0	100,8	100,6	100,2	100,2
mătase și tip mătase	100,9	100,4	100,3	101,4	101,3	101,8
Confecții	101,2	101,0	101,2	101,5	101,0	101,0
pentru adulți	101,3	101,1	101,3	101,4	101,1	101,1
pentru copii	100,9	100,8	101,0	101,5	100,8	100,6
Tricotaje	101,8	101,4	101,2	101,4	100,7	100,8
Articole de galanterie	100,6	100,2	100,6	101,5	100,6	101,1
Încălțăminte:	101,1	100,8	100,6	101,4	101,1	100,6
pentru bărbați	100,9	101,3	100,4	101,5	100,9	100,4
pentru femei	101,1	100,2	100,6	101,1	101,1	100,8
pentru copii	101,3	101,2	100,8	101,6	101,4	100,6
Produse de uz casnic:						
Mobilă	100,5	101,0	101,0	100,6	100,6	100,3
covoare și preșuri	100,4	100,4	100,3	101,2	99,9	100,5
frigider și congelatoare	99,9	100,5	101,4	100,8	101,8	101,1
mașini de spălat	99,9	100,2	101,0	100,6	100,4	100,2
Produse pentru cultură și sport:						
aparate de radio	100,8	100,5	100,8	100,9	100,1	100,6
televizoare	100,7	100,1	100,5	100,6	100,0	100,6
mărfuri pentru sport	100,5	100,4	100,3	101,9	101,1	101,2
autoturisme	100,7	101,0	101,8	100,4	101,3	100,6
Ediții tipărite	100,7	100,7	100,5	100,3	100,3	100,5
Articole de cosmetică și parfumerie	101,5	101,3	101,1	101,1	101,0	100,6
Medicamente	100,5	99,8	100,1	101,1	101,5	101,5

Julie Июль	August Август	Septembrie Сентябрь	Octombrie Октябрь	Noiembrie Ноябрь	Decembrie Декабрь	
100,9	100,6	101,4	101,4	101,0	101,0	Непродовольственные товары – всего
						в том числе:
101,2	100,8	101,1	101,8	101,3	101,1	Ткани
101,0	100,3	100,6	100,9	102,5	100,2	хлопчатобумажные
100,4	101,1	101,5	102,7	101,3	101,8	шерстяные
103,6	100,6	100,7	100,1	100,7	100,2	шелковые
101,4	100,8	101,7	101,5	101,6	101,2	Одежда
101,5	100,5	101,9	101,5	101,8	101,3	для взрослых
101,2	101,3	101,5	101,5	101,2	101,1	для детей
100,7	100,6	102,5	102,5	101,3	102,0	Трикотаж
101,1	101,1	101,7	100,6	100,6	100,4	Галантерея
101,3	100,5	101,2	102,3	102,2	101,4	Обувь
101,4	100,6	101,4	101,8	102,7	100,8	мужская
101,1	100,6	101,0	102,9	102,0	101,7	женская
101,2	100,5	101,2	101,9	101,9	101,4	для детей
						Товары для дома:
100,7	100,1	100,9	100,6	100,6	100,9	мебель
100,3	101,7	100,4	101,3	100,4	100,5	ковры и ковровые изделия
100,5	100,6	100,3	100,2	100,6	100,6	холодильники и морозильники
100,4	100,5	100,2	100,1	100,4	100,2	стиральные машины
						Культурно-спортивные товары:
100,5	100,3	100,2	100,4	100,7	100,8	радиотовары
100,2	101,4	100,2	100,3	100,7	100,3	телевизоры
100,8	100,6	100,5	101,5	100,5	100,9	товары для спорта
100,4	100,3	100,2	100,6	100,6	100,0	легковые автомобили
100,5	100,3	100,4	100,1	101,1	100,2	Печатные издания
101,1	100,5	100,5	101,0	100,8	100,5	Косметика и парфюмерия
101,0	101,4	100,8	101,1	100,9	101,2	Медикаменты

continuare

	Ianuarie Январь	Februarie Февраль	Martie Март	Aprilie Апрель	Mai Май	Iunie Июнь
Materiale de construcție	100,9	100,3	101,3	100,8	100,6	100,7
Combustibil	100,0	104,7	100,0	99,9	100,0	98,9
Tutun	100,5	99,9	100,3	100,3	100,1	100,9
Servicii cu plată prestate populației – total	100,5	104,5	100,2	100,2	100,2	99,6
inclusiv:						
Sociale	101,2	100,3	101,0	100,6	100,3	100,1
confeccionarea de comandă și reparația îmbrăcămintei	100,7	100,0	100,5	100,4	100,4	100,7
confeccionarea de comandă și reparația încălțăminteii	101,5	101,2	100,5	101,1	100,0	100,1
confeccionarea și reparația mobilei	100,0	100,3	100,8	102,2	100,0	101,1
curățătorii și spălătorii	100,0	100,0	101,1	100,0	100,0	100,3
repararea și întreținerea locuințelor	100,6	100,0	100,9	100,5	101,0	100,0
reparații electrice	100,9	100,0	101,1	100,2	99,8	102,0
Lucrări foto	100,1	100,0	100,4	100,3	100,0	100,0
Igienă și cosmetică	102,5	100,4	101,2	100,4	100,0	100,0
Rituale	100,7	101,8	103,7	102,4	100,8	100,0
Educație și învățămînt	100,7	101,2	100,0	100,0	100,0	100,2
Cultură	101,7	100,8	101,5	101,0	100,0	100,1
Cinema	100,0	100,0	100,0	100,0	100,0	100,0
Teatre	100,0	100,0	100,0	100,0	100,0	100,0
săli de concerte	100,0	100,0	100,0	100,0	100,0	100,0
Circ	100,0	100,0	104,3	100,0	100,0	100,0
muzee și expoziții	100,0	100,5	100,1	100,0	100,6	100,2
Turism	100,0	100,0	100,0	100,0	100,0	100,0
Cazare în hotel	100,0	100,9	100,1	100,0	100,0	103,1

Iulie Июль	August Август	Septembrie Сентябрь	Octombrie Октябрь	Noiembrie Ноябрь	Decembrie Декабрь	
101,0	101,2	101,9	101,1	100,4	100,6	Строительные материалы
100,0	99,6	102,9	101,9	100,3	100,8	Топливо
100,0	100,0	100,4	100,1	100,3	100,2	Табачные изделия
103,3	100,9	100,9	102,0	99,6	100,1	Платные услуги, оказанные населению – всего
						в том числе:
100,5	100,6	101,5	100,8	100,7	100,6	Бытовые
100,3	101,1	101,7	100,8	100,6	101,3	индивидуальный пошив и ремонт швейных изделий
100,1	100,4	102,8	100,2	100,3	100,8	индивидуальный пошив и ремонт обуви
101,1	104,9	100,6	102,5	100,3	100,0	изготовление и ремонт мебели
100,0	101,4	103,6	100,4	100,0	100,0	химическая чистка и услуги прачечных
100,2	101,2	100,3	100,2	100,8	100,0	ремонт жилищ (квартир, домов)
100,4	101,3	101,2	100,0	100,6	99,8	ремонт электротоваров
101,0	100,0	101,1	100,0	101,0	100,0	Услуги фотографий
100,8	100,1	102,3	102,7	101,3	101,5	Услуги гигиены и косметики
100,2	100,4	100,8	100,0	100,4	101,3	Ритуальные услуги
100,7	101,6	104,9	100,0	100,2	100,4	Услуги образования и воспитания
100,0	100,0	100,5	100,2	100,2	100,0	Услуги учреждений культуры
100,0	100,0	100,0	100,0	100,0	100,0	кино
100,0	100,0	100,0	100,0	100,0	100,0	театры
100,0	100,0	100,0	100,0	100,9	100,0	концертные залы
100,0	100,0	104,0	100,0	100,0	100,0	цирк
100,0	100,1	100,4	100,4	100,2	100,3	музеи и экспозиции
100,0	100,0	100,0	101,8	100,0	100,0	Туризм
100,0	100,0	103,1	103,3	100,0	101,9	Услуги гостиниц

continuare

	Ianuarie Январь	Februarie Февраль	Martie Март	Aprilie Апрель	Mai Май	Iunie Июнь
Sănătate	102,7	101,4	100,0	100,0	100,2	100,4
Servicii comunal-locative	101,1	100,7	100,3	100,3	100,1	99,3
energie electrică	100,0	100,0	100,0	100,0	100,0	100,0
apă și canalizare	106,6	100,8	100,0	100,0	100,0	100,0
gaze naturale din rețea	100,8	103,1	100,6	100,1	99,7	95,9
apă caldă	100,0	100,0	100,0	100,0	100,0	100,0
Încălzire centrală	100,0	100,0	100,0	100,0	100,0	100,0
chirie	104,4	100,4	100,0	101,4	100,0	100,0
Transportul de pasageri	103,3	97,7	100,2	100,1	101,5	100,0
Auto	101,4	100,0	100,0	100,0	101,0	100,0
Urban	105,1	95,1	100,0	100,0	101,6	100,0
Feroviar	102,2	100,3	101,3	100,8	101,9	100,2
Aerian	100,0	100,0	100,0	100,0	100,0	100,0
Telecomunicații	100,0	127,5	100,0	100,0	100,0	100,0
Poștă	100,0	100,0	100,0	100,0	100,0	100,0
Telegraf	100,0	100,0	100,0	100,0	100,0	100,0
Telefon	100,0	133,7	100,0	100,0	100,0	100,0
Alimentație publică	101,0	101,4	100,7	100,4	101,8	101,8

Iulie	August	Septembrie	Octombrie	Noiembrie	Decembrie	
Июль	Август	Сентябрь	Октябрь	Ноябрь	Декабрь	
100,9	102,0	104,3	103,4	102,0	100,0	Услуги здравоохранения
105,2	100,9	100,6	102,8	99,1	99,8	Жилищно-коммунальные услуги
110,2	100,0	100,0	100,0	100,0	100,0	электроэнергия
100,0	100,0	100,0	109,7	100,0	100,0	водоснабжение и канализация
107,5	104,7	101,9	110,5	95,0	99,0	газоснабжение
100,0	100,0	100,0	100,0	100,0	100,0	горячее водоснабжение
100,0	100,0	100,0	100,0	100,0	100,0	центральное отопление
100,0	100,0	100,0	100,0	100,0	100,0	квартирная плата
100,1	100,0	100,3	100,1	100,0	100,0	Услуги пассажирского транспорта
100,2	100,0	100,2	100,0	100,0	100,0	автомобильный
100,0	100,0	100,0	100,0	100,0	100,0	городской
100,0	100,0	100,0	100,7	100,0	100,0	железнодорожный
100,0	100,0	100,0	100,0	100,5	100,0	воздушный
100,0	100,0	100,0	100,0	100,0	100,0	Услуги связи
100,0	100,0	100,0	100,0	100,0	100,0	почтовые
100,0	100,0	100,0	100,0	100,0	100,0	телеграфные
100,0	100,0	100,0	100,0	100,0	100,0	телефонные
101,1	102,7	101,2	101,5	102,0	101,3	Услуги общественного питания

INDICI PREȚURILOR DE CONSUM LA PRINCIPALELE ИНДЕКСЫ ПОТРЕБИТЕЛЬСКИХ ЦЕН НА ОСНОВНЫЕ

	Ianuarie Январь	Februarie Февраль	Martie Март	Aprilie Апрель	Mai Май	Iunie Июнь
Total	101,9	103,7	104,6	106,2	106,7	107,8
Mărfuri alimentare – total	103,3	104,2	105,6	108,3	108,7	110,9
inclusiv:						
Produse de morărit și de panificație	100,4	103,1	106,9	109,1	110,3	120,4
din care:						
făină de grâu	100,0	109,4	125,7	132,1	134,8	179,6
făină de porumb	99,6	101,5	105,1	109,3	112,8	129,7
Pâine	99,7	100,8	103,1	104,0	104,1	111,9
Biscuiți	100,6	100,9	101,0	101,4	102,2	103,4
paste făinoase	99,7	99,8	100,4	100,7	101,0	106,0
Orez	102,8	105,2	106,4	108,4	109,4	109,8
Carne, preparate și conserve din carne	99,8	97,3	96,1	96,4	96,8	97
din care:						
carne de vită	99,2	94,6	92,1	91,8	91,9	92,5
carne de porc	97,9	90,5	88,1	88,3	89,1	88,4
carne de pasăre	100,5	99,2	98,4	98,5	99,8	100,8
carne de oaie	99,8	98,9	97,4	96,8	94,8	94,5
semifabricate din carne	100,4	99,8	99,2	99,3	99,3	99,4
Conserve din carne	100,7	100,8	100,6	101,0	101,1	101,0
Pește și conserve din pește	102,1	104,0	105,0	105,6	104,2	104,3
din care:						
pește proaspăt	106,7	113,1	115,8	116,7	111,8	112,9
Conserve din pește	100,5	100,9	101,6	101,7	102,0	102,7
Lapte și produse lactate	102,2	102,8	101,5	101,1	99,9	99,6
din care:						
Lapte	101,6	101,4	98,9	97,1	96,2	95,5

MĂRFURI ȘI SERVICII ÎN ANUL 2003

ТОВАРЫ И УСЛУГИ ЗА 2003 ГОД

luna decembrie a a. 2002 = 100
декабрь 2002 г. = 100

Iulie	August	Septembrie	Octombrie	Noiembrie	Decembrie	
Июль	Август	Сентябрь	Октябрь	Ноябрь	Декабрь	
109,2	109,3	111,4	113,7	114,9	115,7	Сводный
111,6	111,7	114,0	116,9	119,0	120,0	Продовольственные товары – всего
						в том числе:
128,5	130,8	135,1	140,9	144,1	144,9	Мукомольно-крупяные и хлебобулочные изделия
						из них:
206,7	211,5	225,8	244,5	249,5	252,00	мука пшеничная
153,6	157,3	162,5	169,8	172,7	172,4	мука кукурузная
118,7	120,5	124,0	131,1	136,3	137,4	хлеб
105,4	106,4	110,0	114,2	116,1	119,3	печенье
110,0	112,1	116,0	118,0	119,8	121,6	макаронные изделия
110,8	110,7	110,6	111,1	111,1	110,5	рис
98,3	103,2	105,9	107,6	108,1	108,4	Мясо, мясопродукты и консервы мясные
						из них:
93,7	100,5	104,0	105,9	106,6	107,1	говядина
90,6	103,9	109,5	110,9	109,8	107,8	свинина
102,2	104,1	106,1	108,9	110,6	112,6	мясо птицы
96,3	101,3	104,5	106,6	107,4	107,8	баранина
100,2	101,8	103,4	104,9	105,8	106,3	полуфабрикаты из мяса
101,6	101,5	101,7	103,5	104,4	105,2	консервы мясные
104,7	105,1	105,6	105,6	105,3	106,9	Рыба и рыбные консервы
						из них:
114,2	114,5	115,1	111,3	107,7	110,3	рыба свежая
103,0	103,4	104,1	104,8	105,9	107,2	консервы рыбные
99,9	99,6	102,6	105,8	110,4	113,9	Молоко и молочные продукты
						из них:
96,5	96,2	101,9	106,3	114,0	119,0	молоко

continuare

	Ianuarie Январь	Februarie Февраль	Martie Март	Aprilie Апрель	Mai Май	Iunie Июнь
brânză de vaci	103,1	105,2	100,8	99,2	97,9	98,3
cașcaval, brânză de oi	101,4	101,6	101,4	101,1	100,0	99,6
Unt	102,8	104,7	108,2	108,8	107,9	106,2
Ouă	82,2	73,8	79,0	81,8	72,2	88,4
Zahăr	100,0	103,3	106,1	110,7	116,0	120,6
Ulei vegetal	102,0	103,0	104,7	105,7	106,6	107,4
Margarină, grăsimi	102,1	102,8	102,7	102,6	102,7	102,7
Legume	117,5	120,7	123,8	142,8	145,5	130,6
din care:						
păstăioase	97,95	102,8	111,5	114,0	117,9	121,2
varză	123,5	121,3	129,6	185,1	166,7	91,9
Ceapă	133,2	149,9	154,0	167,8	211,5	205,7
Usturoi	119,2	121,7	122,6	131,4	138,5	128,2
Morcov	135,6	140,3	150,5	175,5	208,0	246,8
tomate	119,5	121,2	116,6	125,9	125,7	125,2
castraveți	116,9	121,7	117,4	124,8	99,2	92,3
Cartofi	126,4	129,2	130,0	133,9	127,1	129,2
Legume conservate	102,3	104,3	104,7	104,8	104,1	104,9
Legume marinate	101,1	102,3	103,7	106,9	107,6	106,4
Struguri	128,0	133,3	129,4	149,6	156,3	157,6
Fructe proaspete	110,4	115,2	122,3	133,4	151,1	154,7
Citrice și alte fructe	103,0	103,7	105,1	108,7	116,7	120,7
Nuci	104,8	109,8	116,7	125,7	126,7	126,1
Sucuri de fructe	101,2	100,9	101,6	101,9	102,2	103,0
Băuturi alcoolice	100,5	101,4	102,3	103,3	104,4	105,3
din care:						
Vin	100,6	101,2	101,8	103,0	103,8	105,0
Rachiu	100,8	102,4	103,5	104,7	105,6	106,7
Coniac	101,3	103,8	105,9	107,9	109,3	110,1
vin spumant	100,6	100,9	101,2	101,7	102,0	102,5
Bere	99,7	99,7	100,3	101,0	103,2	104,0
Băuturi nealcoolice	99,6	99,7	99,7	100,4	100,3	101,1
Alte produse alimentare	101,1	101,9	102,5	103,3	104,1	105,6

Iulie Июль	August Август	Septembrie Сентябрь	Octombrie Октябрь	Noiembrie Ноябрь	Decembrie Декабрь	
97,6	95,7	99,1	103,9	109,5	113,9	творог
100,4	101,7	103,0	105,8	108,0	109,7	сыр, брынза овечья
105,9	105,9	107,6	108,3	110,6	112,6	масло сливочное
94,2	87,5	103,3	117,9	149,2	154,9	Яйца
125,0	126,7	125,3	123,4	121,7	118,7	Сахар
108,2	108,7	109,2	109,7	109,1	109,4	Масло растительное
102,8	102,8	103,6	103,8	104,7	106,6	Маргарин, жиры
116,0	104,0	102,6	109,5	111,2	111,6	Овощи
						из них:
121,8	120,3	120,6	125,9	127,5	123,4	Бобовые
73,6	59,3	55,6	52,4	51,1	51,3	Капуста
197,6	198,3	173,3	211,7	225,4	227,8	Лук
127,1	161,2	157,8	140,3	134,2	120,9	Чеснок
170,3	109,1	112,9	115,3	108	99,2	Морковь
118,5	115,2	120,7	129,4	132,6	136,4	Помидоры
89,2	89,6	94,4	97,2	103,7	105,6	Огурцы
114,1	108,5	108,2	108,0	108,2	108,9	Картофель
104,0	103,4	103,7	104,7	104,8	107,8	Консервы из овощей
103,5	102,3	102,3	102,5	102,5	104,4	Маринованные овощи
149,1	144,2	149,3	156,7	164,9	171,4	Виноград
154,9	146,1	146,0	146,1	146,9	148,2	Фрукты свежие
						Цитрусовые и другие
123,0	117,1	112,0	109,1	104,9	104,7	фрукты
123,1	119,4	117,5	120,3	120,3	122,3	Орехи
103,7	103,7	104,0	105,3	106,5	106,9	Фруктовые соки
105,9	106,3	107,0	107,8	108,3	109,2	Алкогольные напитки
						из них:
105,3	105,7	106,8	107,6	107,8	109,4	вино
107,5	107,8	108,8	110,1	110,9	111,5	водка
111,0	111,6	112,1	112,9	113,3	114,5	коньяк
102,8	103,0	103,4	103,8	104,5	105,8	шампанское
104,6	105,1	105,5	106,1	106,2	106,3	пиво
101,8	102,8	102,8	102,7	102,8	103,8	Безалкогольные напитки
						Другие
106,7	107,5	107,9	108,5	109,0	110,0	продовольственные товары

continuare

	Ianuarie Январь	Februarie Февраль	Martie Март	Aprilie Апрель	Mai Май	Iunie Июнь
Mărfuri nealimentare – total	100,8	101,8	102,5	103,4	104,2	104,8
inclusiv:						
Țesături:	100,9	102,0	102,7	103,5	104,1	104,8
bumbac și tip bumbac	101,4	103,4	104,4	105,5	106,0	106,3
lână și tip lână	100,8	101,8	102,6	103,2	103,4	103,6
mătase și tip mătase	100,9	101,3	101,6	103,0	104,3	106,2
Confecții	101,2	102,2	103,4	105,0	106,0	107,1
pentru adulți	101,3	102,4	103,7	105,2	106,4	107,6
pentru copii	100,9	101,7	102,7	104,2	105,0	105,6
Tricotaje	101,8	103,2	104,5	106,0	106,7	107,6
Articole de galanterie	100,6	100,8	101,4	102,9	103,5	104,6
Încălțăminte	101,1	101,9	102,5	103,9	105,0	105,6
pentru bărbați	100,9	102,2	102,6	104,1	105,0	105,4
pentru femei	101,1	101,3	101,9	103,0	104,1	104,9
pentru copii	101,3	102,5	103,3	105,0	106,5	107,2
Produse de uz casnic:						
Mobilă	100,5	101,5	102,5	103,1	103,7	104,0
covoare și preșuri	100,4	100,8	101,1	102,3	102,2	102,7
frigidera și congelatoare	99,9	100,4	101,8	102,6	104,4	105,5
mașini de spălat	99,9	100,1	101,1	101,7	102,1	102,3
Produse pentru cultură și sport:						
aparate de radio	100,8	101,3	102,1	103,0	103,1	103,7
televizoare	100,7	100,8	101,3	101,9	101,9	102,5
mărfuri pentru sport	100,5	100,9	101,2	103,1	104,2	105,5
autoturisme	110,7	101,7	103,5	103,9	105,3	105,9
Ediții tipărite	100,7	101,4	101,9	102,2	102,5	103,0
Articole de cosmetică și parfumerie	101,5	100,8	103,9	105,0	106,1	106,7
Medicamente	100,5	100,3	100,4	101,5	103,0	104,5

Julie Июль	August Август	Septembrie Сентябрь	Octombrie Октябрь	Noiembrie Ноябрь	Decembrie Декабрь	
105,7	106,3	107,8	109,3	110,4	111,5	Непродовольственные товары – всего
						в том числе:
106,1	107,0	108,2	110,1	111,5	112,7	Ткани
107,4	107,7	108,3	109,3	112,0	112,2	хлопчатобумажные
104,0	105,1	106,7	109,6	111,0	113,0	шерстяные
110,0	110,7	111,5	111,6	112,4	112,6	шелковые
108,6	109,5	111,4	113,1	114,9	116,3	Одежда
109,2	109,8	111,9	113,6	115,6	117,1	для взрослых
106,9	108,3	109,9	111,6	112,9	114,1	для детей
108,4	109,0	111,7	114,5	116,0	118,3	Трикотаж
105,7	106,9	108,7	109,3	110,0	110,4	Галантерея
107,0	107,5	108,8	111,3	113,7	115,3	Обувь
106,9	107,5	109,0	111,0	114,0	114,9	мужская
106,1	106,7	107,8	110,9	113,1	115,0	женская
108,5	109,0	110,3	112,4	114,5	116,1	для детей
						Товары для дома:
104,7	104,8	105,7	106,3	106,9	107,9	мебель
103,0	104,8	105,2	106,6	107,0	107,5	ковры и ковровые изделия
106,0	106,6	106,9	107,1	107,7	108,4	холодильники и морозильники
102,7	103,2	103,4	103,5	103,9	104,1	стиральные машины
						Культурно-спортивные товары:
104,2	104,5	104,7	105,1	105,8	106,6	радиотовары
102,7	104,1	104,3	104,6	105,3	105,6	телевизоры
106,4	107,0	107,5	109,1	109,7	110,7	товары для спорта
106,3	106,6	106,8	107,4	108,0	108,0	легковые автомобили
103,5	103,8	104,2	104,3	105,4	105,6	Печатные издания
107,9	108,4	108,9	110,0	110,9	111,5	Косметика и парфюмерия
105,5	107,0	107,9	109,1	110,1	111,4	Медикаменты

continuare

	Ianuarie Январь	Februarie Февраль	Martie Март	Aprilie Апрель	Mai Май	Iunie Июнь
Materiale de construcție	100,9	101,2	102,5	103,3	103,9	104,6
Combustibil	100,0	104,7	104,7	104,6	104,6	103,5
Tutun	100,5	100,4	100,7	101,0	101,0	102,0
Servicii cu plată prestate populației	100,5	105,0	105,2	105,4	105,6	105,2
inclusiv:						
Sociale	101,2	101,5	102,5	103,1	103,4	103,5
confeccionarea de comandă și reparația îmbrăcămintei	100,7	100,7	101,2	101,6	102,0	102,7
confeccionarea de comandă și reparația încălțăminteii	101,5	102,7	103,2	104,3	104,3	104,4
confeccionarea și reparația mobilei	100,0	100,3	101,1	103,3	103,3	104,4
curățătorii și spălătorii	100,0	100,0	101,1	101,1	101,1	101,4
repararea și întreținerea locuințelor	100,6	100,6	101,5	102,0	103,0	103,0
reparații electrice	100,9	100,9	102,0	102,2	102,0	102,0
Lucrări foto	100,1	100,1	100,5	100,8	100,8	100,8
Igienă și cosmetică	102,5	102,9	104,1	104,5	104,5	104,5
Rituale	100,7	102,5	106,3	108,8	109,7	109,7
Educație și învățămînt	100,7	101,9	101,9	101,9	101,9	102,1
Cultură	101,7	102,5	104,0	105,0	105,0	105,0
Cinema	100,0	100,0	100,0	100,0	100,0	100,0
Teatre	100,0	100,0	100,0	100,0	100,0	100,0
săli de concerte	100,0	100,0	100,0	100,0	100,0	100,0
Circ	100,0	100,0	104,3	104,3	104,3	104,3
muzee și expoziții	100,0	100,5	100,6	100,6	101,2	101,4
Turism	100,0	100,0	100,0	100,0	100,0	100,0
Cazare în hotel	100,0	100,9	101,0	101,0	101,0	104,1

Iulie	August	Septembrie	Octombrie	Noiembrie	Decembrie	
Июль	Август	Сентябрь	Октябрь	Ноябрь	Декабрь	
105,6	106,3	108,3	109,5	109,9	110,6	Строительные материалы
103,5	103,1	106,1	108,1	108,4	109,3	Топливо
102,0	102,0	102,4	102,5	102,8	103,0	Табачные изделия
108,7	109,7	110,7	112,9	112,5	112,6	Платные услуги, оказанные населению – всего
						в том числе:
104,0	104,6	106,2	107,1	107,9	108,5	Бытовые
103,0	104,1	105,9	106,8	107,5	108,9	индивидуальный пошив и ремонт швейных изделий
104,5	104,9	107,9	108,1	108,4	109,3	индивидуальный пошив и ремонт обуви
105,6	106,1	106,7	109,4	109,7	109,7	изготовление и ремонт мебели
101,4	101,4	105,1	105,5	105,5	105,5	химическая чистка и услуги прачечных
103,2	104,5	104,8	105,0	105,8	105,8	ремонт жилищ (квартир, домов)
102,4	103,7	104,9	104,9	105,5	105,3	ремонт электротоваров
101,8	101,8	102,9	102,9	103,9	103,9	Услуги фотографий
105,3	105,4	107,8	110,7	112,1	113,8	Услуги гигиены и косметики
109,9	110,3	111,2	111,2	111,7	113,2	Ритуальные услуги
102,8	104,5	109,6	109,6	109,8	110,2	Услуги образования и воспитания
105,1	105,1	105,6	105,8	106,0	106,0	Услуги учреждений культуры
100,0	100,0	100,0	100,0	100,0	100,0	Кино
100,0	100,0	100,0	100,0	100,0	100,0	Театры
100,0	100,0	100,0	100,0	100,9	100,9	концертные залы
104,3	104,3	108,5	108,5	108,5	108,5	Цирк
101,4	101,5	101,9	102,3	102,5	102,8	музеи и экспозиции
100,0	100,0	100,0	101,8	101,8	101,8	Туризм
104,1	104,1	107,3	110,8	110,8	112,9	Услуги гостиниц

continuare

	Ianuarie Январь	Februarie Февраль	Martie Март	Aprilie Апрель	Mai Май	Iunie Июнь
Sănătate	102,7	104,1	104,1	104,1	104,3	104,7
Servicii comunal- locative	101,1	101,8	102,1	102,4	102,5	101,8
energie electrică	100,0	100,0	100,0	100,0	100,0	100,0
apă și canalizare	106,6	107,4	107,4	107,4	107,4	107,4
gaze naturale din rețea	100,8	103,9	104,5	104,6	104,3	100,0
apă caldă	100,0	100,0	100,0	100,0	100,0	100,0
Încălzire centrală	100,0	100,0	100,0	100,0	100,0	100,0
Chirie	104,4	104,8	104,8	106,3	106,3	106,3
Transportul de pasageri	103,3	100,9	101,1	101,2	102,7	102,7
Auto	101,4	101,4	101,4	101,4	102,4	102,4
Urban	105,1	100,0	100,0	100,0	101,6	101,6
Feroviar	102,2	102,5	103,8	104,6	106,6	106,8
Aerian	100,0	100,0	100,0	100,0	100,0	100,0
Telecomunicații	100,0	127,5	127,5	127,5	127,5	127,5
Poștă	100,0	100,0	100,0	100,0	100,0	100,0
Telegraf	100,0	100,0	100,0	100,0	100,0	100,0
Telefon	100,0	133,7	133,7	133,7	133,7	133,7
Alimentația publică	101,0	102,4	103,1	103,5	105,4	106,6

Iulie	August	Septembrie	Octombrie	Noiembrie	Decembrie	
Июль	Август	Сентябрь	Октябрь	Ноябрь	Декабрь	
105,6	107,7	112,3	116,1	118,4	118,4	Услуги здравоохранения
107,1	108,1	108,8	111,8	110,8	110,6	Жилищно-коммунальные услуги
110,2	110,2	110,2	110,2	110,2	110,2	Электроэнергия
107,4	107,4	107,4	117,8	117,8	117,8	водоснабжение и канализация
107,5	112,6	114,8	126,8	120,4	119,2	Газоснабжение
100,0	100,0	100,0	100,0	100,0	100,0	горячее водоснабжение
100,0	100,0	100,0	100,0	100,0	100,0	центральное отопление
106,3	106,3	106,3	106,3	106,3	106,3	квартирная плата
102,8	102,8	103,1	103,2	103,2	103,2	Услуги пассажирского транспорта
102,6	102,6	102,8	102,8	102,8	102,8	Автомобильный
101,6	101,6	101,6	101,6	101,6	101,6	Городской
106,8	106,8	106,8	107,6	107,6	107,6	Железнодорожный
100,0	100,0	100,0	100,0	100,5	100,5	Воздушный
127,5	127,5	127,5	127,5	127,5	127,5	Услуги связи
100,0	100,0	100,0	100,0	100,0	100,0	Почтовые
100,0	100,0	100,0	100,0	100,0	100,0	Телеграфные
133,7	133,7	133,7	133,7	133,7	133,7	Телефонные
107,8	110,7	112,0	113,7	116,0	117,5	Услуги общественного питания

INDICIU PREȚURILOR DE CONSUM LA PRINCIPALELE ИНДЕКСЫ ПОТРЕБИТЕЛЬСКИХ ЦЕН НА ОСНОВНЫЕ

	Ianuarie Январь	Februarie Февраль	Martie Март	Aprilie Апрель	Mai Май	Iunie Июнь
Total	101,5	100,9	100,6	100,9	100,5	100,1
Mărfuri alimentare – total	101,3	100,3	100,3	101,0	100,2	99,3
inclusiv:						
Produse de morărit și de panificație	100,2	100,1	100,2	100,5	98,1	99,9
din care:						
făină de grâu	100,2	100,0	100,1	100,6	99,9	98,8
făină de porumb	101,1	101,6	101,3	100,6	99,6	100,4
Pâine	99,9	100,0	100,0	100,0	95,5	99,8
Biscuiți	101,5	100,7	100,8	100,4	100,2	100,5
paste făinoase	100,5	100,3	101,6	101,7	100,5	100,4
Orez	99,8	99,9	100,3	100,7	100,6	100,2
Carne, preparate și conserve din carne	101,2	100,5	102,3	104,5	101,4	101,8
din care:						
carne de vită	103,6	102,3	106,2	106,8	101,4	102,3
carne de porc	100,7	99,1	102,9	109,0	102,3	104,3
carne de pasăre	103,8	100,1	100,6	101,7	100,6	100,5
carne de oaie	102,5	101,9	103,3	106,0	103,1	100,4
semifabricate din carne	100,6	101,1	102,3	103,4	101,4	101,1
Conserve din carne	100,1	100,6	101,0	100,9	100,5	100,8
Pește și conserve din pește	101,9	100,8	100,0	101,5	100,7	101,7
din care:						
pește proaspăt	105,0	102,6	99,7	103,6	102,2	106,1
Conserve din pește	101,4	100,4	100,8	101,0	100,7	100,3
Lapte și produse lactate	103,5	101,0	98,8	99,7	98,2	97,7
din care:						
Lapte	103,9	100,8	98,3	98,5	97,8	96,8

MĂRFURI ȘI SERVICII ÎN ANUL 2004

ТОВАРЫ И УСЛУГИ ЗА 2004 ГОД

luna anterioară =100
предыдущий месяц =100

Iulie Июль	August Август	Septembrie Сентябрь	Octombrie Октябрь	Noiembrie Ноябрь	Decembrie Декабрь	
100,3	100,5	101,0	102,2	101,8	101,6	Сводный
100,4	100,4	100,8	103,3	102,4	102,8	Продовольственные товары – всего
						в том числе:
99,7	99,5	99,2	99,2	99,2	99,8	Мукомольно-крупяные и хлебобулочные изделия
						из них:
97,7	97,3	96,8	97,5	99,2	99,1	мука пшеничная
101,0	98,7	98,0	100,2	100,3	99,9	мука кукурузная
99,8	100,1	99,4	98,8	97,9	99,7	хлеб
100,4	100,1	99,9	100,1	100,3	100,3	печенье
99,9	99,7	100,0	99,8	100,3	100,1	макаронные изделия
100,4	99,2	99,5	100,2	101,2	100,6	рис
102,0	102,6	103,1	103,7	101,9	101,6	Мясо, мясопродукты и консервы мясные
						из них:
102,6	102,8	101,7	101,8	100,7	102,2	говядина
103,8	106,4	105,7	104,6	101,5	101,8	свинина
100,3	100,3	101,5	102,5	102,2	102,4	мясо птицы
102,7	103,1	104,2	103,1	100,4	102,2	баранина
101,8	101,4	102,6	104,5	102,8	101,6	полуфабрикаты из мяса
101,1	102,0	105,3	103,6	103,1	101,2	консервы мясные
100,6	99,5	101,0	102,7	102,8	102,0	Рыба и рыбные консервы
						из них:
102,0	98,7	100,5	98,0	102,4	103,5	рыба свежая
100,6	100,7	100,3	100,5	100,3	100,0	консервы рыбные
100,0	100,9	101,9	103,2	103,3	103,2	Молоко и молочные продукты
						из них:
98,9	99,5	103,0	104,7	104,5	103,6	молоко

continuare

	Ianuarie Январь	Februarie Февраль	Martie Март	Aprilie Апрель	Mai Май	Iunie Июнь
brânză de vaci	104,3	103,0	96,8	99,0	96,3	94,5
cașcaval, brânză de oi	102,2	100,3	100,2	100,2	98,5	98,9
Unt	106,1	100,1	100,0	100,0	99,7	99,9
Ouă	101,2	94,9	94,5	96,0	79,6	86,2
Zahăr	99,9	100,3	100,2	100,3	100,0	99,4
Ulei vegetal	102,0	100,1	100,5	100,3	99,7	100,1
Margarină, grăsimi	101,8	100,7	100,8	101,1	100,2	99,6
Legume	102,0	100,9	99,7	99,8	100,7	98,8
din care:						
Păstăioase	102,3	100,7	99,8	100,6	99,3	98,8
varză	103,3	100,9	98,3	99,7	107,3	92,8
Ceapă	102,8	101,6	101,4	101,4	101,4	100,2
Usturoi	101,2	100,9	100,5	104,4	99,4	101,5
Morcov	101,5	100,4	100,0	100,3	102,0	102,3
tomate	101,0	100,5	99,8	100,3	98,3	97,6
castraveți	101,5	100,1	100,3	99,5	97,2	97,5
Cartofi	100,9	100,6	100,2	100,1	114,9	91,8
Legume conservate	101,4	100,4	100,4	100,5	100,6	100,6
Legume marinate	100,7	100,3	99,8	100,3	100,3	100,0
Struguri	101,9	100,9	100,9	103,2	94,6	97,6
Fructe proaspete	100,8	99,6	100,0	100,2	100,4	99,7
Citrice și alte fructe	100,8	97,6	100,6	99,7	96,8	98,6
Nuci	101,8	102,2	97,3	100,3	98,8	98,7
Sucuri de fructe	100,7	100,4	100,4	100,4	100,8	99,6
Băuturi alcoolice	101,3	100,3	100,4	101,0	100,6	100,9
din care:						
Vin	101,5	100,6	100,2	101,7	100,5	101,1
Rachiu	101,0	100,4	100,3	100,5	100,3	100,4
Coniac	101,5	100,3	100,6	100,5	100,7	100,4
vin spumant	101,1	100,8	100,5	100,6	100,5	100,2
Bere	101,8	99,1	100,7	101,2	101,4	101,9
Băuturi nealcoolice	100,3	100,2	101,8	101,6	101,4	100,5
Alte produse alimentare	100,9	100,4	100,4	100,4	99,9	99,6

Iulie Июль	August Август	Septembrie Сентябрь	Octombrie Октябрь	Noiembrie Ноябрь	Decembrie Декабрь	
100,3	103,6	103,1	105,1	105,4	102,7	Творог
100,5	100,9	101,6	102,2	102,2	101,0	сыр, брынза овечья
100,0	100,4	100,8	100,3	100,8	100,4	масло сливочное
114,1	109,7	90,2	114,1	123,7	107,2	Яйца
98,8	98,6	99,1	101,4	101,8	100,9	Сахар
101,8	100,7	101,2	100,7	101,8	102,0	Масло растительное
100,8	100,4	100,6	102,5	103,1	100,5	Маргарин, жиры
99,7	97,6	100,5	122,4	113,0	116,0	Овощи
						из них:
97,6	100,6	102,5	99,5	102,0	99,9	Бобовые
97,3	100,2	100,2	101,3	102,3	116,0	Капуста
99,5	97,4	99,5	102,6	101,3	98,5	Лук
99,7	101,8	100,5	101,7	100,7	102,3	Чеснок
96,6	97,7	100,0	101,5	99,9	106,5	Морковь
101,6	99,3	100,8	201,1	135,2	133,5	Помидоры
101,8	100,5	101,5	112,4	110,5	118,4	Огурцы
96,3	99,3	100,5	100,9	96,2	99,3	Картофель
100,2	99,6	99,9	100,3	101,7	100,9	Консервы из овощей
100,7	100,0	100,0	100,3	100,3	100,6	Маринованные овощи
102,9	97,6	98,8	103,9	134,8	152,0	Виноград
101,2	98,1	99,7	107,3	106,0	110,5	Фрукты свежие
						Цитрусовые и другие
103,0	98,5	99,8	98,0	98,0	100,4	фрукты
94,0	106,9	103,2	103,8	105,7	102,6	Орехи
99,9	100,0	100,3	101,3	100,5	100,1	Фруктовые соки
100,4	100,5	100,7	100,5	100,8	100,4	Алкогольные напитки
						из них:
100,6	100,5	100,9	100,6	100,7	100,3	Вино
100,7	100,2	100,4	100,5	100,5	100,4	Водка
100,5	100,1	100,3	101,0	103,0	100,0	Коньяк
100,2	100,3	100,5	101,0	101,0	100,7	Шампанское
100,2	100,9	100,7	100,0	100,3	99,9	Пиво
100,9	100,5	100,2	100,5	101,2	103,9	Безалкогольные напитки
						Другие
100,1	100,3	100,1	100,4	100,3	100,3	продовольственные товары

continuare

	Ianuarie Январь	Februarie Февраль	Martie Март	Aprilie Апрель	Mai Май	Iunie Июнь
Mărfuri nealimentare – total	100,9	101,0	100,7	100,8	101,1	101,3
inclusiv:						
Țesături	100,8	100,8	100,5	100,5	100,7	100,7
bumbac și tip bumbac	100,9	101,8	100,6	101,1	101,0	100,5
lână și tip lână	100,9	100,7	100,6	100,2	100,6	100,2
mătase și tip mătase	100,3	100,4	100,3	100,5	100,7	102,2
Confecții	101,1	101,4	101,0	101,2	101,0	100,6
pentru adulți	101,2	101,3	101,1	101,0	101,0	100,5
pentru copii	101,1	101,3	101,0	101,5	101,1	100,4
Tricotaje	101,3	101,4	100,9	101,1	100,8	100,6
Articole de galanterie	100,9	100,5	100,3	100,5	101,2	100,5
Încălțăminte:	101,4	101,2	101,3	100,8	101,1	100,4
pentru bărbați	101,2	101,3	101,7	101,1	100,8	100,5
pentru femei	101,2	101,0	101,0	100,7	101,2	100,2
pentru copii	102,0	101,4	101,2	100,7	101,5	100,5
Produse de uz casnic:						
Mobilă	100,6	100,3	101,1	100,7	101,0	100,2
covoare și preșuri	100,3	100,5	100,6	100,9	100,2	100,2
frigider și congelatoare	100,8	100,1	100,1	100,0	100,1	100,4
mașini de spălat	100,3	100,5	100,1	100,1	100,3	100,2
Produse pentru cultură și sport:						
aparate de radio	100,8	100,9	100,1	100,6	101,1	100,1
televizoare	100,4	100,5	100,1	100,2	100,4	100,1
mărfuri pentru sport	100,3	100,7	101,0	100,7	100,2	101,5
autoturisme	100,7	100,4	100,1	100,5	105,6	100,3
Ediții tipărite	101,0	100,3	100,2	101,3	100,8	100,0
Articole de cosmetică și parfumerie	100,8	100,7	100,5	100,6	100,8	100,4
Medicamente	100,9	101,5	100,8	101,6	101,0	100,3

Iulie Июль	August Август	Septembrie Сентябрь	Octombrie Октябрь	Noiembrie Ноябрь	Decembrie Декабрь	
100,2	100,4	101,4	101,5	101,3	100,8	Непродовольственные товары – всего
						в том числе:
100,7	100,4	101,0	101,2	100,7	100,7	Ткани
100,4	100,2	100,8	100,6	100,6	100,6	Хлопчатобумажные
100,3	100,1	101,4	101,9	100,7	100,9	Шерстяные
101,8	100,8	100,5	100,6	100,5	100,5	Шелковые
100,3	101,0	101,9	101,3	101,4	101,2	Одежда
100,4	100,6	101,9	101,2	101,4	101,2	для взрослых
100,3	102,4	102,1	101,5	101,5	101,4	для детей
100,4	100,7	101,9	102,1	102,7	101,6	Трикотаж
100,5	101,1	102,3	100,4	100,6	100,6	Галантерея
100,6	100,7	101,3	101,7	101,5	101,7	Обувь
100,8	100,9	101,7	101,9	101,1	102,0	Мужская
100,3	100,3	100,7	101,6	101,3	101,5	Женская
100,8	101,0	101,9	101,7	102,3	101,5	для детей
						Товары для дома:
100,6	100,8	100,1	100,8	101,1	100,8	Мебель
100,1	100,9	101,0	101,0	100,7	100,8	ковры и ковровые изделия
99,9	100,1	101,4	100,1	100,4	100,1	холодильники и морозильники
100,1	100,1	99,6	101,0	101,2	100,1	стиральные машины
						Культурно-спортивные товары:
100,7	100,1	99,6	101,5	100,6	100,7	Радиотовары
99,6	100,0	100,3	100,5	100,5	100,4	Телевизоры
100,4	100,7	100,6	100,7	100,5	100,5	товары для спорта
100,1	100,3	100,3	100,6	100,6	100,2	легковые автомобили
100,2	100,4	100,5	100,5	100,7	101,9	Печатные издания
99,9	100,5	100,1	100,6	101,0	100,7	Косметика и парфюмерия
99,6	100,5	100,8	100,9	100,6	100,7	Медикаменты

continuare

	Ianuarie Январь	Februarie Февраль	Martie Март	Aprilie Апрель	Mai Май	Iunie Июнь
Materiale de construcție	100,7	100,6	100,7	100,8	101,2	101,0
Combustibil	100,7	100,6	100,2	100,0	102,5	107,5
Tutun	100,6	100,4	100,1	100,3	100,2	100,4
Servicii cu plată prestate populației – total	102,7	102,0	101,2	100,5	100,3	100,3
inclusiv:						
Sociale	100,7	100,9	102,2	101,3	101,3	100,3
confeccionarea de comandă și reparația îmbrăcămintei	100,6	100,1	100,9	100,3	100,2	100,4
confeccionarea de comandă și reparația încălțăminteii	100,3	101,9	104,5	102,4	100,2	100,0
confeccionarea și reparația mobilei	100,7	100,4	102,4	101,3	100,0	100,0
curățătorii și spălătorii	100,0	100,0	100,0	100,6	100,0	100,0
repararea și întreținerea locuințelor	100,9	100,0	102,1	102,4	104,5	100,7
reparații electrice	100,2	101,1	100,2	100,3	100,3	100,2
Lucrări foto	100,9	100,6	100,0	100,0	100,1	100,0
Igienă și cosmetică	100,9	101,1	103,7	101,0	100,5	100,3
Rituale	103,6	101,2	100,2	100,3	102,5	100,0
Educație și învățămînt	100,1	100,4	100,0	101,0	100,2	100,0
Cultură	100,0	100,6	100,1	100,6	100,6	100,5
Cinema	100,0	100,0	100,0	100,0	100,3	100,0
Teatre	100,0	100,0	100,0	100,0	100,0	100,0
săli de concerte	100,0	100,0	100,0	100,0	100,0	100,0
Circ	100,0	100,0	100,0	100,0	100,0	100,0
muzee și expoziții	100,3	100,3	100,0	100,3	100,1	100,1
Turism	100,0	100,0	100,0	100,0	100,0	100,0
Cazare în hotel	100,6	103,3	101,6	100,0	100,0	100,0

Iulie Июль	August Август	Septembrie Сентябрь	Octombrie Октябрь	Noiembrie Ноябрь	Decembrie Декабрь	
100,5	100,7	100,6	100,9	100,7	100,4	Строительные материалы
100,2	99,3	103,8	104,2	102,4	100,0	Топливо
99,7	99,3	100,0	100,4	100,1	100,0	Табачные изделия
100,2	100,6	101,1	101,1	101,1	100,3	Платные услуги, оказанные населению – всего
						в том числе:
100,6	100,1	100,5	100,6	101,4	100,5	Бытовые
100,2	100,7	100,2	100,0	101,5	100,3	индивидуальный пошив и ремонт швейных изделий
100,0	98,4	100,9	100,1	103,6	101,3	индивидуальный пошив и ремонт обуви
100,7	100,4	100,0	102,6	100,1	100,0	изготовление и ремонт мебели
100,0	100,0	100,0	101,5	100,0	100,0	химическая чистка и услуги прачечных
101,2	100,4	100,6	100,5	102,0	100,0	ремонт жилищ (квартир, домов)
101,6	100,1	100,6	101,5	100,7	100,1	ремонт электротоваров
100,1	100,1	100,1	100,0	100,1	100,1	Услуги фотографий
100,2	100,6	100,0	100,1	100,4	100,5	Услуги гигиены и косметики
100,7	100,5	101,8	100,8	101,5	102,6	Ритуальные услуги
100,0	101,6	108,0	101,0	100,9	100,0	Услуги образования и воспитания
100,1	100,7	100,4	100,0	100,0	100,5	Услуги учреждений культуры
100,6	100,6	101,1	100,0	100,0	101,9	Кино
100,0	100,0	100,0	100,0	100,0	100,0	Театры
100,0	100,0	100,0	100,0	100,0	100,0	концертные залы
100,0	100,0	104,0	100,0	100,0	100,0	Цирк
99,9	100,0	100,8	100,0	100,0	100,0	музеи и экспозиции
100,0	100,0	100,0	100,8	100,0	100,0	Туризм
100,0	100,0	100,0	100,0	100,0	100,0	Услуги гостиниц

continuare

	Ianuarie Январь	Februarie Февраль	Martie Март	Aprilie Апрель	Mai Май	Iunie Июнь
Sănătate	115,0	96,8	100,3	105,5	100,5	100,3
Servicii comunal- locative	101,3	99,9	101,7	99,7	100,4	100,0
energie electrică	100,0	100,0	100,0	100,0	100,0	100,0
apă și canalizare	116,9	98,0	100,0	95,6	100,0	100,0
gaze naturale din rețea	100,0	100,0	108,9	100,0	100,0	100,0
apă caldă	100,0	100,0	100,0	100,0	100,0	100,0
Încălzire centrală	100,0	100,0	100,0	100,0	100,0	100,0
chirie	100,0	100,1	102,2	100,0	102,0	100,0
Transportul de pasageri	100,0	100,0	101,0	100,8	99,9	101,9
Auto	100,0	100,0	100,5	100,0	100,0	100,0
Urban	100,0	100,0	101,8	102,2	100,0	103,8
Feroviar	100,0	100,0	100,0	98,3	99,2	100,7
Aerian	100,0	100,0	100,0	100,0	100,0	100,0
Telecomunicații	117,9	105,0	100,0	100,0	100,0	100,0
Poștă	123,9	80,7	100,0	100,0	100,0	100,0
Telegraf	182,4	100,0	100,0	100,0	100,0	100,0
Telefon	107,0	129,4	100,0	100,0	100,0	100,0
Alimentație publică	101,6	103,0	100,6	102,7	101,5	100,7

Iulie	August	Septembrie	Octombrie	Noiembrie	Decembrie	
Июль	Август	Сентябрь	Октябрь	Ноябрь	Декабрь	
102,0	101,6	100,3	100,0	100,2	100,2	Услуги здравоохранения
100,0	100,7	100,9	100,3	100,3	100,0	Жилищно-коммунальные услуги
100,0	100,0	100,0	100,0	100,0	100,0	Электроэнергия
100,0	104,0	108,2	100,0	100,0	100,0	водоснабжение и канализация
100,3	100,0	100,0	100,0	100,0	100,0	Газоснабжение
100,0	100,0	100,0	100,0	100,0	100,0	горячее водоснабжение
100,0	100,0	100,0	100,0	100,0	100,0	центральное отопление
100,0	102,3	101,9	102,1	101,5	100,3	квартирная плата
100,0	100,1	100,1	106,9	106,4	101,6	Услуги пассажирского транспорта
100,0	100,0	100,0	117,5	115,0	100,0	Автомобильный
100,0	100,0	100,0	100,0	100,0	103,6	Городской
100,3	100,5	100,7	101,5	100,6	100,3	Железнодорожный
100,0	100,0	100,0	100,0	100,0	100,0	Воздушный
100,0	100,0	100,0	100,0	100,0	100,0	Услуги связи
100,0	100,0	100,0	100,0	100,0	100,0	Почтовые
100,0	100,0	100,0	100,0	100,0	100,0	Телеграфные
100,0	100,0	100,0	100,0	100,0	100,0	Телефонные
99,9	101,1	102,7	120,3	103,6	101,1	Услуги общественного питания

INDICI PREȚURILOR DE CONSUM LA PRINCIPALELE ИНДЕКСЫ ПОТРЕБИТЕЛЬСКИХ ЦЕН НА ОСНОВНЫЕ

	Ianuarie Январь	Februarie Февраль	Martie Март	Aprilie Апрель	Mai Май	Iunie Июнь
Total	101,5	102,4	103,0	103,9	104,4	104,5
Mărfuri alimentare – total	101,3	101,6	101,9	102,9	103,1	102,4
inclusiv:						
Produse de morărit și de panificație	100,2	100,3	100,5	101,0	99,1	99,0
din care:						
făină de grâu	100,2	100,2	100,3	100,9	100,8	99,6
făină de porumb	101,1	102,7	104,0	104,6	104,2	104,6
Pâine	99,9	99,9	99,9	99,9	95,4	95,2
Biscuiți	101,5	102,2	103,0	103,4	103,6	104,1
paste făinoase	100,5	100,8	102,4	104,1	104,6	105,0
Orez	99,8	99,7	100,0	100,7	101,3	101,5
Carne, preparate și conserve din carne	101,2	101,7	104,0	108,7	110,2	112,2
din care:						
carne de vită	103,6	106,0	112,6	120,2	121,9	124,7
carne de porc	100,7	99,8	102,7	111,9	114,5	119,4
carne de pasăre	103,8	103,9	104,5	106,3	106,9	107,4
carne de oaie	102,5	104,4	107,8	114,3	117,8	118,3
semifabricate din carne	100,6	101,7	104,0	107,5	109,0	110,2
Conserve din carne	100,1	100,7	101,7	102,6	103,1	103,9
Pește și conserve din pește	101,9	102,7	102,7	104,2	104,9	106,7
din care:						
pește proaspăt	105,0	107,7	107,4	111,3	113,7	120,6
Conserve din pește	101,4	101,8	102,6	103,6	104,3	104,6
Lapte și produse lactate	103,5	104,5	103,2	102,9	101,0	98,7
din care:						
Lapte	103,9	104,7	102,9	101,4	99,2	96,0

MĂRFURI ȘI SERVICII ÎN ANUL 2004

ТОВАРЫ И УСЛУГИ ЗА 2004 ГОД

luna decembrie a a. 2003 = 100
декабрь 2003 г. = 100

Iulie	August	Septembrie	Octombrie	Noiembrie	Decembrie	
Июль	Август	Сентябрь	Октябрь	Ноябрь	Декабрь	
104,8	105,3	106,4	108,7	110,7	112,5	Сводный
102,8	103,2	104,0	107,4	110,0	113,1	Продовольственные товары – всего
						в том числе:
98,7	98,2	97,4	96,6	95,8	95,6	Мукомольно-крупяные и хлебобулочные изделия
						из них:
97,3	94,7	91,7	89,4	88,7	87,9	мука пшеничная
105,6	104,2	102,1	102,3	102,6	102,5	мука кукурузная
95,0	95,1	94,5	93,4	91,4	91,1	хлеб
104,5	104,6	104,5	104,6	104,9	105,2	печенье
104,9	104,6	104,6	104,4	104,7	104,8	макаронные изделия
101,9	101,1	100,6	100,8	102,0	102,6	рис
114,4	117,4	121,0	125,5	127,9	129,9	Мясо, мясопродукты и консервы мясные
						из них:
127,9	131,5	133,7	136,1	137,1	140,1	говядина
123,9	131,8	139,3	145,7	147,9	150,6	свинина
107,7	108,0	109,6	112,3	114,8	117,6	мясо птицы
121,5	125,3	130,6	134,7	135,2	138,2	баранина
112,2	113,8	116,7	122,0	125,4	127,4	полуфабрикаты из мяса
105,0	107,1	112,8	116,9	120,5	121,9	консервы мясные
107,3	106,8	107,9	110,8	113,9	116,2	Рыба и рыбные консервы
						из них:
123,0	121,4	122,0	119,6	122,5	126,8	рыба свежая
105,2	105,9	106,2	106,7	107,0	107,0	консервы рыбные
98,7	99,6	101,5	104,7	108,1	111,5	Молоко и молочные продукты
						из них:
94,9	94,4	97,2	101,8	106,4	110,2	молоко

continuare

	Ianuarie Январь	Februarie Февраль	Martie Март	Aprilie Апрель	Mai Май	Iunie Июнь
brânză de vaci	104,3	107,4	104,0	103,0	99,2	93,7
Cașcaval, brânză de oi	102,2	102,5	102,7	102,9	101,3	100,2
Unt	106,1	106,2	106,2	106,2	105,9	105,8
Ouă	101,2	96,0	90,7	87,1	69,3	59,7
Zahăr	99,9	100,2	100,4	100,7	100,7	100,1
Ulei vegetal	102,0	102,1	102,6	102,9	102,6	102,7
Margarină, grăsimi	101,8	102,5	103,3	104,4	104,6	104,2
Legume	102,0	102,9	102,6	102,4	103,1	101,9
din care:						
păstăioase	102,3	103,0	102,8	103,4	102,7	101,5
varză	103,3	104,2	102,4	102,1	109,6	101,7
Ceapă	102,8	104,5	106,0	107,5	109,0	109,2
Usturoi	101,2	102,1	102,6	107,1	106,5	108,1
Morcov	101,5	101,9	101,9	102,2	104,2	106,6
tomate	101,0	101,5	101,3	101,6	99,9	97,5
castraveți	101,5	101,6	101,9	101,4	98,6	96,1
Cartofi	100,9	101,4	101,6	101,7	116,8	107,2
Legume conservate	101,4	101,8	102,2	102,7	103,3	103,9
Legume marinate	100,7	101,0	100,8	101,1	101,4	101,4
Struguri	101,9	102,8	103,7	107,0	101,2	98,8
Fructe proaspete	100,8	100,1	100,1	100,3	100,7	100,4
Citrice și alte fructe	100,8	98,4	99,0	98,7	95,5	94,2
Nuci	101,8	104,0	101,2	101,5	100,3	99,0
Sucuri de fructe	100,7	101,1	101,5	101,9	102,7	102,3
Băuturi alcoolice	101,3	101,6	102,0	103,0	103,6	104,5
din care:						
Vin	101,5	102,1	102,3	104,0	104,5	105,6
Rachiu	101,0	101,4	101,7	102,2	102,5	102,9
Coniac	101,5	101,8	102,4	102,9	103,6	104,0
vin spumant	101,1	101,9	102,4	103,0	103,5	103,7
Bere	101,8	100,9	101,6	102,8	104,2	106,2
Băuturi nealcoolice	100,3	100,5	102,3	103,9	105,3	105,8
Alte produse alimentare	100,9	101,3	101,7	102,1	102,0	101,6

Iulie Июль	August Август	Septembrie Сентябрь	Octombrie Октябрь	Noiembrie Ноябрь	Decembrie Декабрь	
94,0	97,4	100,4	105,5	111,2	114,2	творог
100,7	101,6	103,2	105,5	107,7	108,8	сыр, брынза овечья
105,8	106,2	107,0	107,3	108,2	108,6	масло сливочное
68,1	74,7	67,4	76,9	95,1	101,9	Яйца
98,9	97,5	96,6	97,9	99,7	100,6	Сахар
104,5	105,2	106,5	107,2	109,1	111,3	Масло растительное
105,0	105,4	106,0	108,6	112,0	112,6	Маргарин, жиры
101,6	99,2	99,7	122,0	137,9	159,9	Овощи
						из них:
99,1	99,7	102,2	101,7	103,7	103,6	бобовые
99,0	99,2	99,4	100,7	103,0	119,5	капуста
108,6	105,8	105,3	108,0	109,4	107,8	лук
107,8	109,8	110,3	112,2	113,0	115,6	чеснок
103,0	100,6	100,6	102,1	102,0	108,6	морковь
99,1	98,4	99,2	199,5	269,8	360,2	помидоры
97,8	98,3	99,8	112,2	124,0	146,8	огурцы
103,2	102,5	103,0	103,9	99,9	99,2	Картофель
104,1	103,7	103,6	103,9	105,7	106,7	Консервы из овощей
102,1	102,1	102,1	102,4	102,7	103,3	Маринованные овощи
101,7	99,3	98,1	101,9	137,4	208,8	Виноград
101,6	99,7	99,4	106,7	113,1	125,0	Фрукты свежие
						Цитрусовые и другие
97,0	95,5	95,3	93,4	91,5	91,9	фрукты
93,1	99,5	102,7	106,6	112,7	115,6	Орехи
102,2	102,2	102,5	103,8	104,3	104,4	Фруктовые соки
104,9	105,4	106,1	106,6	107,4	107,8	Алкобольные напитки
						из них:
106,2	106,7	107,7	108,3	109,1	109,4	вино
103,6	103,8	104,2	104,7	105,2	105,6	водка
104,5	104,6	104,9	105,9	109,1	109,1	коньяк
103,9	104,2	104,7	105,7	106,7	107,4	шампанское
106,4	107,4	108,2	108,2	108,5	108,4	пиво
106,7	107,2	107,4	107,9	109,2	113,4	Безалкогольные напитки
						Другие
101,7	102,0	102,1	102,5	102,8	103,1	продовольственные товары

continuare

	Ianuarie Январь	Februarie Февраль	Martie Март	Aprilie Апрель	Mai Май	Iunie Июнь
Mărfuri nealimentare – total	100,9	101,9	102,6	103,4	104,5	105,9
inclusiv:						
Țesături:	100,8	101,6	102,1	102,6	103,3	104,0
bumbac și tip bumbac	100,9	102,7	103,3	104,4	105,5	106,0
lână și tip lână	100,9	101,6	102,2	102,4	103,0	103,2
mătase și tip mătase	100,3	100,7	101,0	101,5	102,2	104,4
Confecții	101,1	102,5	103,5	104,7	105,7	106,3
pentru adulți	101,2	102,5	103,6	104,6	105,6	106,1
pentru copii	101,1	102,4	103,4	105,0	106,2	106,6
Tricotaje	101,3	102,7	103,6	104,7	105,5	106,1
Articole de galanterie	100,9	101,4	101,7	102,2	103,4	103,9
Încălțăminte	101,4	102,6	103,9	104,7	105,9	106,3
pentru bărbați	101,2	102,5	104,2	105,3	106,1	106,6
pentru femei	101,2	102,2	103,2	103,9	105,1	105,3
pentru copii	102,0	103,4	104,6	105,3	106,9	107,4
Produse de uz casnic:						
Mobilă	100,6	100,9	102,0	102,7	103,7	103,9
covoare și preșuri	100,3	100,8	101,4	102,3	102,5	102,7
frigidera și congelatoare	100,8	100,9	101,0	101,0	101,1	101,5
mașini de spălat	100,3	100,8	100,9	101,0	101,3	101,5
Produse pentru cultură și sport:						
aparate de radio	100,8	101,7	101,8	102,4	103,5	103,6
televizoare	100,4	100,9	101,0	101,2	101,6	101,7
mărfuri pentru sport	100,3	101,0	102,0	102,7	102,9	104,4
autoturisme	100,7	101,1	101,2	101,7	107,4	107,7
Ediții tipărite	101,0	101,3	101,5	102,8	103,6	103,6
Articole de cosmetică și parfumerie	100,8	101,5	102,0	102,6	103,4	103,8
Medicamente	100,9	102,4	103,2	104,9	106,0	106,3

Julie Июль	August Август	Septembrie Сентябрь	Octombrie Октябрь	Noiembrie Ноябрь	Decembrie Декабрь	
106,1	106,5	108,0	109,6	111,0	111,9	Непродовольственные товары – всего
						в том числе:
104,7	105,1	106,2	107,5	108,3	109,1	Ткани
106,4	106,6	107,4	108,0	108,7	109,3	хлопчатобумажные
103,5	103,6	105,1	107,1	107,9	108,9	шерстяные
106,3	107,2	107,7	108,3	108,8	109,3	шелковые
106,6	107,7	109,8	111,2	112,8	114,2	Одежда
106,5	107,1	109,1	110,4	112,0	113,4	для взрослых
106,9	109,5	111,8	113,5	115,2	116,8	для детей
106,5	107,2	109,2	111,5	114,5	116,3	Трикотаж
104,4	105,6	107,9	108,3	109,0	109,6	Галантерея
106,9	107,6	109,0	110,8	112,5	114,4	Обувь
107,4	108,4	110,2	112,3	113,5	115,8	мужская
105,6	105,9	106,6	108,3	109,7	111,4	женская
108,3	109,4	111,5	113,4	116,0	117,7	для детей
						Товары для дома:
104,5	105,3	105,4	106,2	107,4	108,3	мебель
102,8	103,7	104,7	105,7	106,4	107,2	ковры и ковровые изделия
101,4	101,5	102,9	103,0	103,4	103,5	холодильники и морозильники
101,6	101,7	101,3	102,3	103,5	103,6	стиральные машины
						Культурно-спортивные товары:
104,3	104,4	104,0	105,6	106,2	106,9	радиотовары
101,3	101,3	101,6	102,1	102,6	103,0	телевизоры
104,8	105,5	106,1	106,8	107,3	107,8	товары для спорта
107,8	108,1	108,4	109,0	109,6	109,8	легковые автомобили
103,8	104,2	104,7	105,2	105,9	107,9	Печатные издания
103,7	104,2	104,3	104,9	106,0	106,7	Косметика и парфюмерия
105,9	106,4	107,3	108,3	108,9	109,7	Медикаменты

continuare

	Ianuarie Январь	Februarie Февраль	Martie Март	Aprilie Апрель	Mai Май	Iunie Июнь
Materiale de construcție	100,7	101,3	102,0	102,8	104,0	105,0
Combustibil	100,7	101,3	101,5	101,5	104,0	111,8
Tutun	100,6	101,1	101,2	101,5	101,7	102,1
Servicii cu plată prestate populației – total	102,7	104,8	106,0	106,5	106,8	107,1
inclusiv:						
Sociale	100,7	101,6	103,8	105,2	106,6	106,9
confeccionarea de comandă și reparația îmbrăcămintei	100,6	100,7	101,6	101,9	102,1	102,5
confeccionarea de comandă și reparația încălțăminteii	100,3	102,2	106,8	109,4	109,6	109,6
confeccionarea și reparația mobilei	100,7	101,1	103,5	104,8	104,8	104,8
curățătorii și spălătorii	100,0	100,0	100,0	100,6	100,6	100,6
repararea și întreținerea locuințelor	100,9	100,9	103,0	105,5	110,3	111,1
Reparații electrice	100,2	101,3	101,5	101,8	102,1	101,9
Lucrări foto	100,9	101,5	101,5	101,5	101,6	101,6
Igienă și cosmetică	100,9	102,0	105,8	106,9	107,4	107,7
Rituale	103,6	104,8	105,0	105,3	107,9	107,9
Educație și învățămînt	100,1	100,5	100,5	101,5	101,7	101,7
Cultură	100,0	100,6	100,7	101,3	101,9	102,4
Cinema	100,0	100,0	100,0	100,0	100,3	100,3
Teatre	100,0	100,0	100,0	100,0	100,0	100,0
săli de concerte	100,0	100,0	100,0	100,0	100,0	100,0
Circ	100,0	100,0	100,0	100,0	100,0	100,0
muzee și expoziții	100,3	100,5	100,5	100,8	100,9	101,0
Turism	100,0	100,0	100,0	100,0	100,0	100,0
Cazare în hotel	100,6	103,9	105,6	105,6	105,6	105,6

Iulie	August	Septembrie	Octombrie	Noiembrie	Decembrie	
Июль	Август	Сентябрь	Октябрь	Ноябрь	Декабрь	
105,5	106,2	106,8	107,8	108,6	109,0	Строительные материалы
112,0	111,2	115,4	120,3	123,2	123,2	Топливо
101,8	101,1	101,1	101,5	101,6	101,6	Табачные изделия
107,3	107,9	109,1	110,3	111,5	111,8	Платные услуги, оказанные населению-всего
						в том числе:
107,5	107,6	108,1	108,7	110,2	110,7	Бытовые
						индивидуальный пошив и ремонт швейных изделий
						индивидуальный пошив и ремонт обуви
109,6	107,8	108,8	108,9	112,8	114,3	изготовление и ремонт мебели
105,5	105,9	105,9	108,7	108,8	108,8	химическая чистка и услуги прачечных
100,6	100,6	100,6	102,1	102,1	102,1	ремонт жилищ (квартир, домов)
112,4	112,9	113,6	114,2	116,5	116,5	ремонт электротоваров
103,5	103,6	104,2	105,8	106,5	106,6	Услуги фотографий
101,7	101,8	101,9	101,9	102,0	102,1	Услуги гигиены и косметики
107,9	108,6	108,6	108,7	109,1	109,6	Ритуальные услуги
108,7	109,2	111,2	112,1	113,8	116,8	Услуги образования и воспитания
101,7	103,3	111,6	112,7	113,7	113,7	Услуги учреждений культуры
102,5	103,2	103,6	103,6	103,6	104,1	кино
100,9	101,5	102,6	102,6	102,6	104,6	театры
100,0	100,0	100,0	100,0	100,0	100,0	концертные залы
100,0	100,0	100,0	100,0	100,0	100,0	цирк
100,9	100,9	101,7	101,7	101,7	101,7	музеи и экспозиции
100,0	100,0	100,0	100,8	100,8	100,8	Туризм
105,6	105,6	105,6	105,6	105,6	105,6	Услуги гостиниц

continuare

	Ianuarie Январь	Februarie Февраль	Martie Март	Aprilie Апрель	Mai Май	Iunie Июнь
Sănătate	115,0	111,3	111,6	117,8	118,4	118,8
Servicii comunal- locative	101,3	101,2	102,9	102,6	103,0	100,0
energie electrică	100,0	100,0	100,0	100,0	100,0	100,0
apă și canalizare	116,9	114,6	114,6	109,6	109,6	109,6
gaze naturale din rețea	100,0	100,0	108,9	108,9	108,9	108,6
apă caldă	100,0	100,0	100,0	100,0	100,0	100,0
Încălzire centrală	100,0	100,0	100,0	100,0	100,0	100,0
Chirie	100,0	100,1	102,3	102,3	104,3	104,3
Transportul de pasageri	100,0	100,0	101,0	101,8	101,7	103,6
Auto	100,0	100,0	100,5	100,5	100,5	100,5
Urban	100,0	100,0	101,8	104,0	104,0	107,9
Feroviar	100,0	100,0	100,0	98,3	97,5	98,2
Aerian	100,0	100,0	100,0	100,0	100,0	100,0
Telecomunicații	117,9	123,8	123,8	123,8	123,8	123,8
Poștă	123,9	100,0	100,0	100,0	100,0	100,0
Telegraf	182,4	100,0	98,5	98,5	98,5	98,5
Telefon	107,0	129,4	129,4	129,4	129,4	129,4
Alimentație publică	101,6	104,7	105,3	108,1	109,7	110,5

Iulie	August	Septembrie	Octombrie	Noiembrie	Decembrie	
Июль	Август	Сентябрь	Октябрь	Ноябрь	Декабрь	
121,2	123,1	123,5	123,5	123,7	123,9	Услуги здравоохранения
103,0	103,7	104,6	104,9	105,2	105,2	Жилищно-коммунальные услуги
100,0	100,0	100,0	100,0	100,0	100,0	электроэнергия
109,6	114,0	123,3	123,3	123,3	123,3	водоснабжение и канализация
108,9	108,9	108,9	108,9	108,9	108,9	газоснабжение
100,0	100,0	100,0	100,0	100,0	100,0	горячее водоснабжение
100,0	100,0	100,0	100,0	100,0	100,0	центральное отопление
104,3	106,7	108,7	111,0	112,7	113,0	квартирная плата
103,6	103,7	103,8	111,0	118,1	120,0	Услуги пассажирского транспорта
100,5	100,5	100,5	118,1	135,8	135,8	автомобильный
107,9	107,9	107,9	107,9	107,9	111,8	городской
98,5	99,0	99,7	101,2	101,8	102,1	железнодорожный
100,0	100,0	100,0	100,0	100,0	100,0	воздушный
123,8	123,8	123,8	123,8	123,8	123,8	Услуги связи
100,0	100,0	100,0	100,0	100,0	100,0	почтовые
98,5	98,5	98,5	98,5	98,5	98,5	телеграфные
129,4	129,4	129,4	129,4	129,4	129,4	телефонные
110,4	111,6	114,6	116,4	120,6	121,9	Услуги общественного питания

INDICIU PREȚURILOR DE CONSUM LA PRINCIPALELE ИНДЕКСЫ ПОТРЕБИТЕЛЬСКИХ ЦЕН НА ОСНОВНЫЕ

	Ianuarie Январь	Februarie Февраль	Martie Март	Aprilie Апрель	Mai Май	Iunie Июнь
Total	101,1	102,1	100,8	101,4	100,1	99,2
Mărfuri alimentare – total	102,6	102,8	100,9	101,8	99,7	97,7
inclusiv:						
Produse de morărit și de panificație	99,7	100,0	100,1	100,5	100,3	100,6
din care:						
făină de grâu	97,7	99,4	99,3	99,6	100,1	100,3
făină de porumb	99,9	100,1	99,3	99,9	100,6	100,5
Pâine	100,0	100,0	100,0	100,0	100,0	100,4
Biscuiți	99,8	100,0	100,4	100,6	100,6	100,3
paste făinoase	100,9	100,0	101,4	104,8	101,3	101,7
Orez	101,0	100,3	100,4	100,3	100,3	101,1
Carne, preparate și conserve din carne	102,3	101,1	101,5	101,1	100,9	99,5
din care:						
carne de vită	105,8	106,7	105,4	100,6	100,3	97,3
carne de porc	103,8	100,2	101,7	101,0	101,7	97,5
carne de pasăre	99,6	100,4	101,5	101,2	101,2	102,4
carne de oaie	102,8	105,0	102,3	101,2	102,3	100,5
semifabricate din carne	102,2	101,0	101,0	101,2	100,4	99,8
Conserve din carne	101,8	101,5	102,0	101,8	100,5	99,9
Pește și conserve din pește	103,9	100,3	101,9	102,6	101,7	99,9
din care:						
pește proaspăt	105,2	99,9	104,8	105,2	101,8	98,6
Conserve din pește	101,7	100,4	100,2	101,3	101,5	101,2
Lapte și produse lactate	100,6	100,5	99,9	99,2	99,1	99,1
din care:						
Lapte	99,9	100,4	100,2	98,4	99,3	98,3

MĂRFURI ȘI SERVICII ÎN ANUL 2005

ТОВАРЫ И УСЛУГИ ЗА 2005 ГОД

luna anterioară =100
предыдущий месяц =100

Iulie Июль	August Август	Septembrie Сентябрь	Octombrie Октябрь	Noiembrie Ноябрь	Decembrie Декабрь	
98,9	100,2	101,2	101,5	101,9	101,4	Сводный
96,4	99,4	100,3	102,2	102,5	102,3	Продовольственные товары – всего
						в том числе:
100,5	100,8	100,3	100,5	100,4	100,4	Мукомольно-крупяные и хлебобулочные изделия
						из них:
99,8	99,7	100,4	100,2	100,6	100,3	мука пшеничная
99,8	100,7	102,5	101,5	100,8	99,9	мука кукурузная
100,3	100,0	99,6	100,0	100,0	100,1	хлеб
100,7	101,8	100,7	101,1	101,5	101,0	печенье
101,2	102,0	100,8	100,9	101,0	100,7	макаронные изделия
101,4	102,1	101,3	102,5	100,7	100,7	Рис
103,3	102,6	101,2	99,8	99,6	100,6	Мясо, мясопродукты и консервы мясные
						из них:
101,5	101,2	101,3	99,4	99,4	101,2	говядина
102,0	103,8	102,9	99,5	99,5	101,1	свинина
112,0	105,5	100,4	98,5	98,6	99,3	мясо птицы
100,6	101,8	101,7	100,8	99,7	100,5	баранина
100,7	100,6	100,6	100,7	100,2	100,8	полуфабрикаты из мяса
102,0	101,6	102,8	102,2	100,9	102,8	консервы мясные
100,7	102,9	100,8	101,0	100,3	102,0	Рыба и рыбные консервы
						из них:
99,9	104,9	97,0	98,4	98,8	102,8	рыба свежая
101,5	101,9	100,9	101,1	100,7	100,9	консервы рыбные
100,6	101,4	102,4	103,7	102,1	101,3	Молоко и молочные продукты
						из них:
100,5	100,7	103,9	104,5	101,1	100,9	молоко

continuare

	Ianuarie Январь	Februarie Февраль	Martie Март	Aprilie Апрель	Mai Май	Iunie Июнь
brânză de vaci	101,3	103,5	99,0	96,8	97,6	98,7
Cașcaval, brânză de oi	100,3	100,1	100,1	100,0	98,7	99,2
Unt	100,0	99,9	99,8	100,1	100,1	99,9
Ouă	99,6	81,6	88,7	89,3	90,1	113,1
Zahăr	101,1	101,9	100,1	103,4	102,5	103,2
Ulei vegetal	103,2	101,3	100,8	103,7	101,6	101,0
Margarină, grăsimi	99,1	100,6	100,9	101,3	101,4	100,9
Legume	117,3	113,3	100,7	106,2	90,4	93,1
din care:						
păstăioase	98,5	101,2	97,4	95,7	98,0	96,6
varză	150,0	151,1	109,7	116,1	62,6	57,0
Ceapă	114,6	103,3	97,2	102,3	117,1	112,7
Usturoi	117,2	102,6	94,9	93,3	94,2	94,8
Morcov	105,0	116,8	113,3	125,8	135,7	138,1
tomate	120,4	98,2	88,7	98,6	90,3	74,1
castraveți	124,4	108,4	90,2	92,5	75,5	52,2
Cartofi	104,5	125,8	108,8	102,4	101,5	71,7
Legume conservate	100,8	103,8	101,3	98,0	101,4	101,8
Legume marinate	98,8	106,6	103,7	95,8	101,3	103,6
Struguri	106,3	105,9	93,7	115,5	103,5	104,1
Fructe proaspete	105,6	110,4	100,4	117,3	107,4	99,1
Citrice și alte fructe	99,1	101,0	96,6	102,2	99,9	107,0
Nuci	100,2	101,3	107,9	119,0	107,1	96,6
Sucuri de fructe	100,3	102,3	100,8	101,3	101,8	100,8
Băuturi alcoolice	100,9	100,3	101,0	102,8	102,6	100,8
din care:						
Vin	101,2	100,1	101,4	101,0	102,9	100,9
Rachiu	100,1	100,2	100,7	101,3	100,6	100,1
Coniac	100,7	100,0	102,0	103,9	99,4	100,1
vin spumant	102,1	100,4	101,1	105,6	101,7	100,8
Bere	100,8	100,6	100,2	104,5	105,9	101,4
Băuturi nealcoolice	100,8	100,0	100,1	100,6	101,4	100,3
Alte produse alimentare	100,1	100,1	100,7	100,9	101,2	101,3

Iulie Июль	August Август	Septembrie Сентябрь	Octombrie Октябрь	Noiembrie Ноябрь	Decembrie Декабрь	
99,9	102,1	102,7	105,6	104,5	102,3	творог
101,1	102,7	103,0	102,8	102,5	102,0	сыр, брынза овечья
100,1	100,2	100,6	101,4	100,6	100,3	масло сливочное
108,7	101,4	103,2	122,4	114,7	97,7	Яйца
105,0	105,6	102,7	101,7	100,6	100,0	Сахар
100,7	100,9	101,9	100,5	100,9	101,0	Масло растительное
100,1	100,5	101,1	100,7	101,1	100,4	Маргарин, жиры
77,5	80,4	88,7	111,8	114,3	112,4	Овощи
						из них:
99,2	97,8	98,6	99,8	101,4	101,9	бобовые
66,1	141,1	75,8	93,5	117,5	130,6	капуста
88,9	72,3	91,5	105,1	109,3	112,2	лук
94,3	98,4	102,4	105,3	105,4	103,4	чеснок
55,7	66,0	90,6	105,5	105,1	111,1	морковь
69,2	61,2	79,9	209,8	156,6	112,5	помидоры
70,9	118,1	122,3	147,3	110,1	109,8	огурцы
54,2	86,2	96,4	100,0	124,8	121,2	Картофель
102,0	101,0	103,7	100,8	100,9	100,9	Консервы из овощей
105,3	103,4	102,0	102,7	101,3	101,3	Маринованные овощи
99,1	99,5	89,6	114,0	132,9	119,4	Виноград
84,9	88,1	98,5	110,4	112,2	108,6	Фрукты свежие
						Цитрусовые и другие
103,2	98,5	100,1	98,5	98,1	98,9	фрукты
90,1	93,5	97,3	101,0	107,8	103,8	Орехи
101,1	101,6	100,6	100,5	100,9	101,5	Фруктовые соки
100,8	101,7	101,0	100,7	101,4	101,0	Алкогольные напитки
						из них:
100,7	101,4	101,1	101,0	104,0	102,3	вино
100,0	100,6	100,6	100,6	100,3	100,9	водка
100,6	100,6	100,2	104,4	100,7	101,4	коньяк
101,1	101,7	100,2	100,7	101,1	100,8	шампанское
101,8	103,7	101,8	100,8	100,2	100,1	пиво
100,9	101,6	101,0	102,3	101,7	101,6	Безалкогольные напитки
						Другие
100,0	100,6	100,9	101,0	100,8	101,1	продовольственные товары

continuare

	Ianuarie Январь	Februarie Февраль	Martie Март	Aprilie Апрель	Mai Май	Iunie Июнь
Mărfuri nealimentare – total	100,4	100,6	101,0	101,3	100,6	100,4
inclusiv:						
Țesături	100,2	100,2	100,4	101,1	100,6	100,9
bumbac și tip bumbac	100,1	100,4	101,3	101,0	100,3	100,6
lână și tip lână	100,2	100,1	100,0	100,5	100,5	100,2
mătase și tip mătase	100,3	100,2	100,4	101,8	100,8	101,5
Confecții	100,6	100,9	101,1	101,3	100,7	100,4
pentru adulți	100,7	101,0	101,2	101,4	100,7	100,4
pentru copii	100,3	100,4	100,7	101,4	100,5	100,4
Tricotaje	100,7	100,7	101,1	101,0	100,6	100,4
Articole de galanterie	100,3	100,1	100,6	100,5	100,0	100,1
Încălțăminte:	100,7	100,4	101,2	100,7	101,0	100,4
pentru bărbați	100,8	100,5	101,9	100,6	101,0	100,3
pentru femei	100,3	100,4	100,8	100,7	100,9	100,4
pentru copii	101,2	100,4	100,9	100,9	100,8	100,4
Produse de uz casnic:						
Mobilă	100,3	100,8	100,9	100,1	100,3	100,3
covoare și preșuri	100,4	100,4	100,7	100,8	100,3	100,5
frigider și congelatoare	100,0	100,1	100,1	100,0	100,1	100,1
mașini de spălat	100,2	100,1	100,1	101,3	100,3	100,1
Produse pentru cultură și sport:						
aparate de radio	102,3	100,2	100,0	100,0	100,1	100,4
televizoare	100,1	100,0	100,1	100,1	100,0	100,0
mărfuri pentru sport	100,2	100,2	101,8	100,2	100,7	100,4
autoturisme	100,2	100,9	102,1	100,5	100,3	98,9
Ediții tipărite	101,3	100,6	100,7	100,2	100,0	100,0
Articole de cosmetică și parfumerie	101,3	100,3	100,6	100,7	100,3	100,5
Medicamente	100,5	102,6	100,9	101,6	101,1	100,6

Iulie Июль	August Август	Septembrie Сентябрь	Octombrie Октябрь	Noiembrie Ноябрь	Decembrie Декабрь	
101,2	101,3	102,8	101,4	102,1	101,1	Непродовольственные товары – всего
						в том числе:
100,3	100,3	100,8	102,0	100,2	101,0	Ткани
100,4	100,2	100,6	101,1	100,0	101,3	хлопчатобумажные
100,2	100,2	100,6	103,5	100,5	101,4	шерстяные
100,4	100,5	101,0	100,9	100,0	100,6	шелковые
100,7	100,5	101,2	101,1	100,9	101,0	Одежда
100,7	100,3	101,3	101,1	101,0	101,0	для взрослых
100,7	101,1	101,2	100,8	100,8	100,8	для детей
100,5	100,3	101,5	101,6	102,0	101,5	Трикотаж
101,3	102,5	101,1	101,1	101,1	100,4	Галантерея
100,3	100,3	101,3	101,0	101,6	101,5	Обувь
100,4	100,3	101,4	100,7	102,8	100,9	мужская
100,4	100,1	101,0	101,1	100,8	101,7	женская
100,5	100,4	101,7	101,2	101,2	101,7	для детей
						Товары для дома:
100,2	100,9	100,6	101,0	100,4	100,7	мебель
100,3	102,3	102,1	100,4	101,0	100,9	ковры и ковровые изделия
100,2	100,3	100,2	100,7	100,1	100,0	холодильники и морозильники
100,0	100,2	100,9	100,2	100,1	100,5	стиральные машины
						Культурно-спортивные товары:
100,1	100,3	100,3	100,3	100,2	117,1	радиотовары
100,1	100,1	100,9	100,3	100,1	100,4	телевизоры
100,5	101,7	100,3	101,4	100,3	100,3	товары для спорта
100,8	101,4	100,6	100,1	100,8	100,4	легковые автомобили
100,0	101,4	100,7	101,0	104,0	100,3	Печатные издания
100,6	101,2	100,7	100,6	101,2	101,7	Косметика и парфюмерия
101,1	100,5	101,5	101,3	101,8	102,7	Медикаменты

continuare

	Ianuarie Январь	Februarie Февраль	Martie Март	Aprilie Апрель	Mai Май	Iunie Июнь
Materiale de construcție	100,3	100,9	100,7	100,5	101,1	100,8
Combustibil	98,9	99,3	102,3	103,7	99,5	100,3
Tutun	100,2	99,9	99,2	100,3	100,2	100,3
Servicii cu plată prestate populației – total	99,3	102,4	100,2	100,8	100,1	100,8
inclusiv:						
Sociale	101,1	100,3	102,2	101,9	100,8	100,5
confeccionarea de comandă și reparația îmbrăcămintei	103,5	100,0	100,1	101,0	100,9	100,0
confeccionarea de comandă și reparația încălțăminteii	100,7	100,0	101,9	100,5	101,4	100,0
confeccionarea și reparația mobilei curățătorii și spălătorii	101,8	100,0	100,0	100,0	100,4	100,9
repararea și întreținerea locuințelor	101,1	100,3	105,4	106,5	101,6	102,0
Reparații electrice	100,5	100,7	100,6	100,3	100,1	100,0
Lucrări foto	100,3	100,0	103,7	101,0	100,9	100,0
Igienă și cosmetică	101,5	100,5	100,4	101,4	100,1	100,0
Rituale	102,4	100,3	100,2	100,0	100,1	100,0
Educație și învățământ	101,2	100,0	100,0	100,0	100,0	100,0
Cultură	105,4	100,0	100,1	100,2	100,2	101,2
Cinema	108,5	100,0	100,0	100,0	100,0	100,0
Teatre	100,0	100,0	100,0	100,0	100,0	100,0
săli de concerte muzee și expoziții	100,0	100,0	100,0	100,0	101,0	102,0
Turizm	101,9	100,2	100,0	101,8	100,0	100,0
Cazare în hotel	100,0	100,0	100,0	100,0	100,0	100,1
	100,0	100,6	102,3	100,0	100,0	100,0

Iulie	August	Septembrie	Octombrie	Noiembrie	Decembrie	
Июль	Август	Сентябрь	Октябрь	Ноябрь	Декабрь	
101,2	101,5	103,9	101,1	100,9	101,0	Строительные материалы
103,6	104,9	110,2	102,9	105,6	99,3	Топливо
100,4	100,1	100,1	100,1	100,4	100,8	Табачные изделия
100,8	100,3	100,7	100,4	100,4	100,4	Платные услуги, оказанные населению – всего
						в том числе:
100,6	100,6	101,3	101,2	101,4	100,3	Бытовые
						индивидуальный пошив и ремонт швейных изделий
100,0	100,8	102,2	100,7	101,7	100,0	индивидуальный пошив и ремонт обуви
100,0	100,6	100,4	100,3	101,1	100,8	изготовление и ремонт мебели
100,0	100,0	100,3	100,1	100,0	100,0	химическая чистка и услуги прачечных
100,0	100,0	100,5	100,0	100,0	100,0	ремонт жилищ (квартир, домов)
100,2	101,5	100,8	104,0	104,0	100,0	ремонт электротоваров
101,8	100,0	101,2	101,1	100,0	101,5	Услуги фотографий
100,0	100,0	101,4	100,3	100,0	100,0	Услуги гигиены и косметики
101,3	100,5	102,7	100,1	100,4	100,2	Ритуальные услуги
100,5	100,3	101,2	101,4	104,5	100,1	Услуги образования и воспитания
101,4	100,3	101,4	101,9	101,3	100,0	Услуги учреждений культуры
100,0	100,0	102,8	101,7	100,1	100,7	кино
100,0	100,0	105,4	100,3	100,0	100,0	театры
100,0	100,0	100,0	100,0	100,0	100,7	концертные залы
100,0	100,0	100,0	100,0	100,0	100,0	музеи и экспозиции
100,0	100,3	100,5	100,0	101,0	100,5	Туризм
100,0	100,0	100,0	104,3	100,0	100,0	Услуги гостиниц
100,3	100,0	100,0	106,2	104,5	102,0	

continuare

	Ianuarie Январь	Februarie Февраль	Martie Март	Aprilie Апрель	Mai Май	Iunie Июнь
Sănătate	100,2	100,0	100,0	100,0	100,0	101,8
Servicii comunal-locative	100,0	100,0	100,2	100,2	100,1	100,1
energie electrică	100,0	100,0	100,0	100,0	100,0	100,0
apă și canalizare	100,0	100,0	100,0	100,0	100,0	100,0
gaze naturale din rețea	100,0	100,0	100,0	100,0	100,0	100,0
apă caldă	100,0	100,0	100,0	100,0	100,0	100,0
Încălzire centrală	100,0	100,0	100,0	100,0	100,0	100,0
chirie	100,0	100,0	100,0	100,0	100,2	100,6
Transportul de pasageri	100,0	100,1	100,0	104,8	100,0	104,9
Auto	100,0	100,0	100,0	100,0	100,0	108,3
Urban	100,0	100,0	100,0	109,4	100,0	102,4
Feroviar	100,3	100,0	100,5	100,1	100,2	100,0
Aerian	100,0	100,0	100,0	100,0	100,0	100,0
Telecomunicații	100,0	100,0	100,0	100,0	100,0	100,0
Poștă	100,0	100,0	100,0	100,0	100,0	100,0
Telegraf	100,0	100,1	100,0	100,0	100,0	100,0
Telefon	100,0	100,0	100,0	100,0	100,0	100,0
Alimentație publică	101,9	102,3	100,7	102,7	100,8	100,9

Iulie	August	Septembrie	Octombrie	Noiembrie	Decembrie	
Июль	Август	Сентябрь	Октябрь	Ноябрь	Декабрь	
102,0	100,0	100,2	100,0	100,1	101,4	Услуги здравоохранения
100,0	100,4	100,9	100,2	100,3	100,0	Жилищно-коммунальные услуги
100,0	100,0	100,0	100,0	100,0	100,0	электроэнергия
100,0	100,0	101,4	100,0	100,0	100,0	водоснабжение и канализация
100,0	100,0	100,0	100,0	100,0	100,0	газоснабжение
100,0	100,0	100,0	100,0	100,0	100,0	горячее водоснабжение
100,0	100,0	100,0	100,0	100,0	100,0	центральное отопление
100,0	102,9	108,8	100,0	100,0	100,0	квартирная плата
103,6	100,1	100,0	100,0	100,1	100,1	Услуги пассажирского транспорта
108,0	100,0	100,0	100,0	100,0	100,0	автомобильный
100,0	100,0	100,0	100,0	100,0	100,0	городской
100,0	100,2	100,0	99,1	102,0	101,0	железнодорожный
100,0	100,0	100,0	100,0	100,0	100,0	воздушный
100,0	100,0	100,0	100,0	100,2	100,0	Услуги связи
100,0	100,0	100,0	100,0	125,2	100,0	почтовые
100,0	100,0	100,0	100,0	100,0	100,0	телеграфные
100,0	100,0	100,0	100,0	100,0	100,0	телефонные
105,7	100,9	100,9	101,6	101,3	104,4	Услуги общественного питания

INDICI PREȚURILOR DE CONSUM LA PRINCIPALELE ИНДЕКСЫ ПОТРЕБИТЕЛЬСКИХ ЦЕН НА ОСНОВНЫЕ

	Ianuarie Январь	Februarie Февраль	Martie Март	Aprilie Апрель	Mai Май	Iunie Июнь
Total	101,1	103,2	104,0	105,5	105,6	104,7
Mărfuri alimentare – total	102,6	105,5	106,5	108,4	108,1	105,6
inclusiv:						
Produse de morărit și de panificație	99,7	99,7	99,8	100,3	100,6	101,2
din care:						
făină de grâu	97,7	97,1	96,4	96,0	96,1	96,4
făină de porumb	99,9	100,0	99,3	99,2	99,8	100,3
Pâine	100,0	100,0	100,0	100,0	100,4	100,7
Biscuiți	99,8	99,8	100,2	100,8	101,4	101,7
paste făinoase	100,9	100,9	102,3	107,2	108,6	110,4
Orez	101,0	101,3	101,7	102,0	102,3	103,4
Carne, preparate și conserve din carne	102,3	103,4	104,9	106,1	107,1	106,6
din care:						
carne de vită	105,8	112,9	119,0	119,7	120,0	116,8
carne de porc	103,8	104,0	105,8	106,9	108,7	106,0
carne de pasăre	99,6	100,0	101,5	102,7	103,9	106,4
carne de oaie	102,8	107,9	110,4	111,7	114,3	114,9
semifabricate din carne	102,2	103,2	104,2	105,4	105,8	105,6
Conserve din carne	101,8	103,3	105,4	107,3	107,8	107,7
Pește și conserve din pește	103,9	104,2	106,2	109,0	110,9	110,8
din care:						
pește proaspăt	105,2	105,1	110,1	115,8	117,9	116,2
Conserve din pește	101,7	102,0	102,3	103,6	105,2	106,5
Lapte și produse lactate	100,6	101,1	101,0	100,2	99,3	98,4
din care:						
Lapte	99,9	100,3	100,5	98,9	98,2	96,5

MĂRFURI ȘI SERVICII ÎN ANUL 2005

ТОВАРЫ И УСЛУГИ ЗА 2005 ГОД

luna decembrie a a. 2004 = 100
декабрь 2004 г. = 100

Iulie	August	Septembrie	Octombrie	Noiembrie	Decembrie	
Июль	Август	Сентябрь	Октябрь	Ноябрь	Декабрь	
103,5	103,7	104,9	106,5	108,5	110,0	Сводный
101,8	101,2	101,5	103,7	106,3	108,7	Продовольственные товары – всего
						в том числе:
101,7	102,5	102,8	103,3	103,7	104,1	Мукомольно-крупяные и хлебобулочные изделия
						из них:
96,2	95,9	96,3	96,5	97,1	97,4	мука пшеничная
100,1	100,8	103,3	104,8	105,6	105,5	мука кукурузная
100,7	100,7	100,3	100,3	100,3	100,4	хлеб
102,4	104,2	104,9	106,1	107,7	108,8	печенье
111,7	113,9	114,8	115,8	117,0	117,8	макаронные изделия
104,8	107,0	108,4	111,1	111,9	112,7	рис
110,1	113,0	114,3	114,1	113,6	114,3	Мясо, мясопродукты и консервы мясные
						из них:
118,6	120,0	121,5	120,8	120,1	121,5	говядина
108,1	112,2	115,4	114,8	114,2	115,4	свинина
119,2	125,8	126,3	124,4	122,7	121,8	мясо птицы
115,6	117,7	119,7	120,6	120,2	120,8	баранина
106,3	106,9	107,5	108,2	108,4	109,3	полуфабрикаты из мяса
109,8	111,6	114,7	117,2	118,3	121,6	консервы мясные
111,6	114,8	115,7	116,8	117,1	119,4	Рыба и рыбные консервы
						из них:
116,1	121,8	118,1	116,2	114,8	117,9	рыба свежая
108,1	110,2	111,2	112,4	113,2	114,2	консервы рыбные
99,0	100,4	102,8	106,6	108,8	110,2	Молоко и молочные продукты
						из них:
97,0	97,7	101,5	106,1	107,3	108,3	молоко

continuare

	Ianuarie Январь	Februarie Февраль	Martie Март	Aprilie Апрель	Mai Май	Iunie Июнь
Brânză de vaci	100,7	102,2	102,0	99,4	96,8	94,8
Cașcaval, brânză de oi	100,3	100,4	100,5	100,5	99,2	98,4
Unt	100,0	99,8	99,6	99,7	99,8	99,7
Ouă	99,6	81,3	72,1	64,4	58,0	65,6
Zahăr	101,1	103,0	103,1	106,6	109,3	112,8
Ulei vegetal	103,2	104,5	105,3	109,2	110,9	112,0
Margarină, grăsimi	99,1	99,7	100,6	101,9	103,3	104,2
Legume	117,3	132,9	133,8	142,1	128,5	119,6
din care:						
păstăioase	98,5	99,6	97,6	92,9	90,9	87,8
varză	150,0	226,7	248,7	288,8	180,8	103,0
Ceapă	114,6	118,4	115,1	117,7	137,8	155,3
Usturoi	117,2	120,3	114,2	106,5	100,3	95,1
Morcov	105,0	122,6	138,9	174,7	237,0	327,2
tomate	120,4	118,2	104,9	103,4	93,4	69,2
castraveți	124,4	134,9	121,7	112,6	85,0	44,4
Cartofi	104,5	131,5	143,1	146,5	148,7	106,6
Legume conservate	100,8	104,6	106,0	103,9	105,4	107,3
Legume marinate	98,8	105,3	109,2	104,6	106,0	109,8
Struguri	106,3	112,6	105,5	121,9	126,2	131,4
Fructe proaspete	105,6	116,6	117,1	137,3	147,5	146,1
Citrice și alte fructe	99,1	100,1	96,7	98,8	98,7	105,6
Nuci	100,2	101,5	109,5	130,3	139,5	134,7
Sucuri de fructe	100,3	102,6	103,4	104,7	106,6	107,4
Băuturi alcoolice	100,9	101,2	102,2	105,1	107,8	108,7
din care:						
Vin	101,2	101,3	102,7	103,7	106,7	107,7
Rachiu	100,1	100,3	101,0	102,3	102,9	103,0
Coniac	100,7	100,7	102,7	106,7	106,1	106,2
vin spumant	102,1	102,5	103,6	109,4	111,2	112,1
Bere	100,8	101,4	101,6	106,2	112,5	114,1
Băuturi nealcoolice	100,8	100,8	100,9	101,5	102,9	103,2
Alte produse alimentare	100,1	100,2	100,9	101,8	103,0	104,3

Iulie Июль	August Август	Septembrie Сентябрь	Octombrie Октябрь	Noiembrie Ноябрь	Decembrie Декабрь	
95,6	99,1	102,2	108,6	113,8	116,3	творог
99,5	102,2	105,3	108,2	110,9	113,1	сыр, брынза овечья
99,8	100,0	100,6	102,0	102,6	102,9	масло сливочное
71,3	72,3	74,6	91,3	104,7	102,3	Яйца
118,4	125,0	128,4	130,6	131,4	131,4	Сахар
112,8	113,8	116,0	116,6	117,6	118,8	Масло растительное
104,3	104,8	106,0	106,7	107,9	108,3	Маргарин, жиры
92,7	74,5	66,1	73,9	84,5	95,0	Овощи
						из них:
87,2	85,2	84,1	83,8	85,0	86,7	Бобовые
68,1	96,1	72,8	68,1	80,0	104,5	Капуста
138,0	99,8	91,3	96,0	104,9	117,7	Лук
89,7	88,3	90,4	95,2	100,3	103,7	Чеснок
182,3	120,4	109,1	115,1	121,0	134,4	Морковь
47,9	29,3	23,4	49,1	76,9	86,5	Помидоры
31,5	37,2	45,5	67,0	73,8	81,0	Огурцы
57,8	49,8	48,0	48,0	59,9	72,6	Картофель
110,0	111,7	114,6	116,4	117,5	118,9	Консервы из овощей
115,6	119,5	121,9	125,2	126,8	128,4	Маринованные овощи
130,2	129,5	116,0	132,2	175,7	209,8	Виноград
124,0	109,2	107,6	118,8	133,3	144,7	Фрукты свежие
						Цитрусовые и другие
109,0	107,4	107,5	105,9	103,9	102,7	фрукты
121,3	113,4	110,3	111,4	120,1	124,7	Орехи
108,6	110,3	111,0	111,6	112,6	114,3	Фруктовые соки
109,6	111,5	112,6	113,4	115,0	116,2	Алкогольные напитки
						из них:
108,5	110,0	111,2	112,3	116,8	119,5	Вино
103,0	103,6	104,2	104,8	105,1	106,0	Водка
106,8	107,4	107,6	108,0	108,7	110,2	Коньяк
113,3	115,2	115,4	116,2	117,5	118,4	Шампанское
116,1	120,4	122,6	123,6	123,8	123,9	Пиво
104,1	105,8	106,8	109,3	111,1	112,9	Безалкогольные напитки
						Другие
104,3	104,9	105,2	106,2	107,1	108,3	продовольственные товары

continuare

	Ianuarie Январь	Februarie Февраль	Martie Март	Aprilie Апрель	Mai Май	Iunie Июнь
Mărfuri nealimentare – total	100,4	101,0	102,0	103,3	103,9	104,3
inclusiv:						
Țesături:	100,2	100,4	100,8	101,9	102,5	103,4
bumbac și tip bumbac	100,1	100,5	101,8	102,8	103,1	103,7
lână și tip lână	100,2	100,3	100,3	100,8	101,3	101,5
mătase și tip mătase	100,3	100,5	100,9	102,7	103,5	105,1
Confecții	100,6	101,5	102,6	103,9	104,6	105,0
pentru adulți	100,7	101,7	102,9	104,3	105,0	105,4
pentru copii	100,3	100,7	101,4	102,8	103,3	103,7
Tricotaje	100,7	101,4	102,5	103,5	104,1	104,5
Articole de galanterie	100,3	100,4	101,0	101,5	101,5	101,6
Încălțăminte	100,7	101,1	102,3	103,0	104,0	104,4
pentru bărbați	100,8	101,3	103,2	103,8	104,8	105,1
pentru femei	100,3	100,7	101,5	102,2	103,1	103,5
pentru copii	101,2	101,6	102,5	103,4	104,2	104,6
Produse de uz casnic:						
Mobilă	100,3	101,1	102,0	102,1	102,4	102,7
covoare și preșuri	100,4	100,8	101,5	102,3	102,6	103,1
frigidera și congelatoare	100,0	100,1	100,2	100,2	100,3	100,4
mașini de spălat	100,2	100,3	100,4	101,7	102,0	102,1
Produse pentru cultură și sport:						
aparate de radio	102,3	102,5	102,7	102,7	102,8	103,2
televizoare	100,1	100,1	100,2	100,3	100,3	100,3
mărfuri pentru sport	100,2	100,4	102,2	102,4	103,1	103,5
autoturisme	100,2	101,1	103,2	103,7	104,0	102,9
Ediții tipărite	101,3	101,9	102,6	102,8	102,8	102,8
Articole de cosmetică și parfumerie	101,3	101,6	102,2	102,9	103,2	103,7
Medicamente	100,5	103,1	104,0	105,7	106,9	107,5

Julie Июль	August Август	Septembrie Сентябрь	Octombrie Октябрь	Noiembrie Ноябрь	Decembrie Декабрь	
105,5	106,9	109,9	111,4	113,7	114,9	Непродовольственные товары – всего
						в том числе:
103,7	104,0	104,8	106,9	107,1	108,2	Ткани
104,1	104,3	104,9	106,1	106,1	107,5	хлопчатобумажные
101,7	101,9	102,5	106,1	106,6	108,1	Шерстяные
105,5	106,0	107,1	108,1	108,1	108,7	Шелковые
105,7	106,2	107,5	108,7	109,7	110,8	Одежда
106,1	106,4	107,8	109,0	110,1	111,2	для взрослых
104,4	105,5	106,8	107,7	108,6	109,5	для детей
105,0	105,3	106,9	108,6	110,8	112,5	Трикотаж
102,9	105,5	106,7	107,9	109,1	109,5	Галантерея
104,7	105,0	106,4	107,5	109,2	110,8	Обувь
105,5	105,8	107,3	108,1	111,1	112,1	Мужская
103,9	104,0	105,0	106,2	107,1	108,9	Женская
105,1	105,5	107,3	108,6	109,9	111,8	для детей
						Товары для дома:
102,9	103,8	104,4	105,4	105,8	106,5	Мебель
103,4	105,8	108,0	108,4	109,5	110,5	ковры и ковровые изделия
100,6	100,9	101,1	101,8	101,9	101,9	холодильники и морозильники
102,1	102,3	103,2	103,4	103,5	104,0	стиральные машины
						Культурно-спортивные товары:
103,3	103,6	103,9	104,2	104,4	122,3	Радиотовары
100,4	100,5	101,4	101,7	101,8	102,2	Телевизоры
104,0	105,8	106,1	107,6	107,9	108,2	товары для спорта
103,7	105,2	105,8	105,9	106,8	107,2	легковые автомобили
102,8	103,2	103,9	104,9	109,1	109,4	Печатные издания
104,3	105,5	106,2	106,8	108,1	109,9	Косметика и парфюмерия
108,7	109,2	110,8	112,2	114,2	117,3	Медикаменты

continuare

	Ianuarie Январь	Februarie Февраль	Martie Март	Aprilie Апрель	Mai Май	Iunie Июнь
Materiale de construcție	100,3	101,2	101,9	102,4	103,5	104,3
Combustibil	98,9	98,2	100,5	104,2	104,7	105,0
Tutun	100,2	100,1	99,3	99,6	99,8	100,1
Servicii cu plată prestate populației – total	99,3	101,7	101,9	102,7	102,8	103,6
inclusiv:						
Sociale	101,1	101,4	103,6	105,6	106,4	106,9
confeccionarea de comandă și reparația îmbrăcăminte	103,5	103,5	103,6	104,6	105,5	105,5
confeccionarea de comandă și reparația încălțăminte	100,7	100,7	102,6	103,1	104,5	104,5
confeccionarea și reparația mobilei curățătorii	101,8	101,8	101,8	101,8	102,2	103,1
și spălătorii	100,0	100,6	105,9	106,1	107,7	107,9
repararea și întreținerea locuințelor	101,1	101,4	106,9	113,9	115,7	118,0
Reparații electrice	100,2	101,0	101,8	101,9	102,0	102,0
Lucrări foto	100,3	100,3	104,0	105,0	105,9	105,9
Igienă						
și cosmetică	101,5	102,0	102,4	103,8	103,9	103,9
Rituale	102,4	102,7	102,9	102,9	103,0	103,0
Educație						
și învățământ	101,2	101,2	101,2	101,2	101,2	101,2
Cultură	105,4	105,4	105,5	105,7	105,9	107,2
Cinema	108,5	108,5	108,5	108,5	108,5	108,5
Teatre	100,0	100,0	100,0	100,0	100,0	100,0
săli de concerte	100,0	100,0	100,0	100,0	101,0	103,0
Circ	100,0	100,0	100,0	100,0	100,0	100,0
muzee și expoziții	101,9	102,1	102,1	103,9	103,9	103,9
Turizm	100,0	100,0	100,0	100,0	100,0	100,1
Cazare în hotel	100,6	100,6	102,9	102,9	102,9	102,9

Iulie	August	Septembrie	Octombrie	Noiembrie	Decembrie	
Июль	Август	Сентябрь	Октябрь	Ноябрь	Декабрь	
105,5	107,1	111,3	112,5	113,5	114,6	Строительные материалы
108,8	114,1	125,7	129,4	136,7	135,7	Топливо
100,5	100,6	100,7	100,8	101,2	102,0	Табачные изделия
						Платные услуги, оказанные населению – всего
104,4	104,7	105,4	105,8	106,2	106,6	в том числе:
107,6	108,2	109,6	110,9	112,5	112,8	Бытовые
						индивидуальный
105,5	106,4	108,7	109,5	111,4	111,4	пошив и ремонт швейных изделий
						индивидуальный
104,5	105,1	105,5	105,8	107,0	107,9	пошив и ремонт обуви
						изготовление и ремонт
103,1	103,1	103,4	103,5	103,5	103,5	мебели
						химическая чистка и
107,9	107,9	108,4	108,4	108,4	108,4	услуги прачечных
						ремонт жилищ (квартир, домов)
118,2	120,0	120,9	125,7	130,7	130,7	ремонт электротоваров
104,2	104,2	105,3	105,5	105,5	105,5	Услуги фотографий
105,9	105,9	107,4	107,7	107,7	107,7	Услуги гигиены и
						косметики
105,3	105,8	108,7	108,8	109,2	109,4	Ритуальные услуги
103,5	103,8	105,0	106,5	111,3	111,4	Услуги образования и
						воспитания
102,6	102,9	104,3	106,3	107,7	107,7	Услуги учреждений
						культуры
107,2	107,2	110,2	112,1	112,2	113,0	Кино
108,5	108,5	114,4	114,8	114,8	114,8	Театры
100,0	100,0	100,0	100,0	100,0	100,0	концертные залы
103,0	103,0	103,0	103,0	103,0	103,0	Цирк
100,0	100,0	100,0	100,0	100,0	100,0	музеи и экспозиции
104,0	104,3	104,8	104,8	105,9	106,4	Туризм
100,1	100,1	100,1	104,4	104,4	104,4	Размещение в гостинице
103,2	103,2	103,2	109,6	114,5	116,8	

continuare

	Ianuarie	Februarie	Martie	Aprilie	Mai	Iunie
	Январь	Февраль	Март	Апрель	Май	Июнь
Sănătate	100,2	100,2	100,2	100,2	100,2	102,0
Servicii comunal- locative	100,0	100,0	100,2	100,4	100,5	100,6
energie electrică	100,0	100,0	100,0	100,0	100,0	100,0
apă și canalizare	100,0	100,0	100,0	100,0	100,0	100,0
gaze naturale din rețea	100,0	100,0	100,0	100,0	100,0	100,0
apă caldă	100,0	100,0	100,0	100,0	100,0	100,0
Încălzire centrală	100,0	100,0	100,0	100,0	100,0	100,0
Chirie	100,0	100,0	100,0	100,0	100,2	100,8
Transportul de pasageri	100,0	100,1	100,1	104,9	104,9	110,0
Auto	100,0	100,0	100,0	100,0	100,0	108,3
Urban	100,0	100,0	100,0	109,4	109,4	112,0
Feroviar	100,2	100,2	100,8	100,9	101,1	101,1
Aerian	100,0	100,0	100,0	100,0	100,0	100,0
Telecomunicații	100,0	100,0	100,0	100,0	100,0	100,0
Poștă	100,0	100,0	100,0	100,0	100,0	100,0
Telegraf	100,0	100,0	100,0	100,0	100,0	100,0
Telefon	100,0	100,0	100,0	100,0	100,0	100,0
Alimentație publică	101,9	104,2	104,9	107,7	108,6	109,6

Iulie	August	Septembrie	Octombrie	Noiembrie	Decembrie	
Июль	Август	Сентябрь	Октябрь	Ноябрь	Декабрь	
102,2	102,2	102,4	102,4	102,5	103,9	Услуги здравоохранения
100,6	101,0	101,9	102,1	102,4	102,4	Жилищно-коммунальные услуги
100,0	100,0	100,0	100,0	100,0	100,0	Электрoэнергия
100,0	100,0	101,4	101,4	101,4	101,4	водоснабжение и канализация
100,0	100,0	100,0	100,0	100,0	100,0	Газоснабжение
100,0	100,0	100,0	100,0	100,0	100,0	горячее водоснабжение
100,0	100,0	100,0	100,0	100,0	100,0	центральное отопление
100,8	103,7	112,8	112,8	114,9	114,9	квартирная плата
113,9	114,0	114,0	114,0	114,1	114,2	Услуги пассажирского транспорта
117,0	117,0	117,0	117,0	117,0	117,0	Автомобильный
112,0	112,0	112,0	112,0	112,0	112,0	Городской
101,1	101,3	101,3	100,3	102,4	103,4	Железнодорожный
100,0	100,0	100,0	100,0	100,0	100,0	Воздушный
100,0	100,0	100,0	100,0	100,2	100,2	Услуги связи
100,0	100,0	100,0	100,0	125,2	125,2	Почтовые
100,0	100,0	100,0	100,0	100,0	100,0	Телеграфные
100,0	100,0	100,0	100,0	100,0	100,0	Телефонные
115,9	117,0	118,1	120,0	121,6	127,0	Услуги общественного питания

INDICIJ PREȚURILOR DE CONSUM LA PRINCIPALELE ИНДЕКСЫ ПОТРЕБИТЕЛЬСКИХ ЦЕН НА ОСНОВНЫЕ

	Ianuarie Январь	Februarie Февраль	Martie Март	Aprilie Апрель	Mai Май	Iunie Июнь
Total	101,9	101,4	101,5	101,0	101,2	100,2
Mărfuri alimentare – total	102,9	101,2	101,0	101,7	101,6	99,5
inclusiv:						
Produse de morărit și de panificație	100,6	100,3	100,8	100,5	100,5	100,6
din care:						
făină de grâu	100,5	100,3	100,3	100,4	100,4	100,6
făină de porumb	99,7	99,8	101,7	100,9	100,3	100,5
Pâine	100,1	100,0	99,9	100,0	100,2	100,1
Biscuiți	103,3	100,2	100,8	101,1	100,4	100,9
paste făinoase	100,2	100,0	100,4	100,2	100,6	100,2
Orez	101,8	100,4	100,7	100,8	101,0	101,8
Carne, preparate și conserve din carne	100,0	98,3	97,9	100,1	100,8	99,6
din care:						
carne de vită	101,0	98,0	97,9	103,0	100,9	96,7
carne de porc	100,4	96,9	97,4	102,4	99,5	95,7
carne de pasăre	97,8	96,4	94,6	97,6	102,9	103,2
carne de oaie	101,2	97,8	97,4	100,4	101,0	98,9
semifabricate din carne	101,0	99,7	99,8	100,3	100,1	99,9
Conserve din carne	101,1	100,2	100,5	100,1	100,3	100,3
Pește și conserve din pește	102,4	100,8	101,0	101,6	101,9	99,4
din care:						
pește proaspăt	106,7	101,9	102,4	103,3	104,3	98,2
Conserve din pește	100,8	101,8	101,6	100,5	100,4	100,6
Lapte și produse lactate	102,2	101,1	99,8	100,0	99,2	98,7
din care:						
Lapte	103,7	101,0	99,5	100,1	98,9	99,5

MĂRFURI ȘI SERVICII ÎN ANUL 2006

ТОВАРЫ И УСЛУГИ ЗА 2006 ГОД

luna anterioară = 100
предыдущий месяц = 100

Iulie	August	Septembrie	Octombrie	Noiembrie	Decembrie	
Июль	Август	Сентябрь	Октябрь	Ноябрь	Декабрь	
99,6	100,8	101,1	101,6	101,7	101,2	Сводный
96,2	97,0	101,2	102,4	102,5	102,1	Продовольственные товары – всего
						в том числе:
100,4	100,4	100,6	100,5	100,8	101,5	Мукомольно-крупяные и хлебобулочные изделия
						из них:
100,3	100,1	100,4	99,6	99,6	102,5	мука пшеничная
100,6	100,7	100,4	101,4	101,4	102,1	мука кукурузная
100,1	100,0	100,1	100,2	100,0	101,2	хлеб
100,7	101,5	101,6	101,0	101,3	102,1	Печенье
100,5	100,6	100,1	100,9	101,1	102,0	макаронные изделия
100,9	100,5	101,0	100,6	103,9	101,2	Рис
100,3	101,2	100,8	100,9	100,0	101,1	Мясо, мясопродукты и консервы мясные
						из них:
99,7	100,6	99,5	100,5	98,1	100,6	Говядина
99,4	101,1	99,6	99,7	97,8	101,6	Свинина
102,1	103,4	103,0	103,2	101,4	101,8	мясо птицы
100,2	100,4	102,7	100,0	100,2	99,2	Баранина
99,9	100,2	100,3	100,3	100,2	100,6	полуфабрикаты из мяса
99,3	100,4	100,4	100,6	100,3	100,3	консервы мясные
99,4	100,1	100,8	100,1	100,4	100,7	Рыба и рыбные консервы
						из них:
97,6	97,4	100,5	98,7	100,2	100,4	рыба свежая
100,8	100,6	101,1	100,4	100,6	100,5	консервы рыбные
100,3	101,2	101,4	102,3	102,0	102,3	Молоко и молочные продукты
						из них:
99,5	101,5	102,6	103,7	103,0	103,4	молоко

continuare

	Ianuarie Январь	Februarie Февраль	Martie Март	Aprilie Апрель	Mai Май	Iunie Июнь
brânză de vaci	103,7	102,7	98,4	97,4	98,2	96,0
Cașcaval, brânză de oi	100,9	100,7	101,2	100,8	98,9	98,8
Unt	100,8	101,1	100,6	100,3	100,2	100,0
Ouă	93,1	84,2	87,8	92,9	89,4	98,2
Zahăr	97,9	101,1	106,5	109,8	103,5	100,7
Ulei vegetal	100,1	100,3	102,0	100,3	103,1	102,7
Margarină, grăsimi	100,4	100,9	100,6	100,2	100,1	100,7
Legume	120,5	108,8	102,1	107,8	101,0	92,2
din care:						
păstăioase	101,7	101,8	101,0	100,5	101,5	98,9
varză	137,6	117,7	103,0	118,1	103,6	75,9
Ceapă	119,9	113,8	106,2	102,1	126,5	140,6
Usturoi	104,1	101,2	97,9	98,3	105,3	143,4
Morcov	149,6	126,1	103,2	107,4	116,3	109,6
tomate	122,6	103,2	99,8	108,5	92,5	67,6
castraveți	123,7	102,0	97,8	105,8	67,4	51,1
Cartofi	114,4	112,9	111,3	101,4	113,9	102,2
Legume conservate	103,2	104,7	105,8	101,7	102,7	100,0
Legume marinate	104,6	103,5	103,9	102,6	101,6	100,2
Struguri	122,7	106,4	118,2	109,6	109,0	102,3
Fructe proaspete	105,3	102,0	103,5	104,1	105,4	106,3
Citrice și alte fructe	101,2	98,4	99,9	100,4	100,3	104,5
Nuci	102,2	106,1	102,5	102,9	99,7	101,5
Sucuri de fructe	101,5	101,1	100,8	101,1	100,6	100,8
Băuturi alcoolice	102,8	101,7	101,4	101,4	101,1	100,8
din care:						
Vin	101,6	101,5	101,2	100,9	101,2	101,3
Rachiu	103,8	103,3	103,1	103,3	101,4	101,5
Coniac	102,1	102,1	101,3	100,7	100,8	100,1
vin spumant	102,0	100,7	100,7	100,8	99,9	100,2
Bere	103,8	100,9	100,9	100,7	101,4	100,4
Băuturi nealcoolice	100,7	100,0	100,0	100,6	103,2	100,9
Alte produse alimentare	100,8	100,8	101,4	100,6	100,8	100,4

Iulie Июль	August Август	Septembrie Сентябрь	Octombrie Октябрь	Noiembrie Ноябрь	Decembrie Декабрь	
101,0	102,3	101,0	105,2	104,4	104,4	Творог
100,6	101,7	101,5	100,9	101,5	101,3	сыр, брынза овечья
99,9	99,8	100,5	100,7	100,3	100,4	масло сливочное
112,1	114,3	108,6	129,6	114,0	102,3	Яйца
100,5	97,7	99,2	99,2	99,4	98,6	Сахар
100,1	101,9	100,1	100,1	100,2	101,6	Масло растительное
100,0	100,2	100,9	100,2	100,2	100,4	Маргарин, жиры
81,2	65,7	99,7	116,2	119,5	111,6	Овощи
						из них:
98,7	97,1	100,5	102,9	103,9	107,1	Бобовые
49,1	119,7	105,4	104,9	108,9	111,9	Капуста
65,8	65,0	101,7	108,1	109,7	104,2	Лук
76,0	79,7	108,5	107,6	103,0	104,7	Чеснок
62,1	62,0	97,9	105,6	101,3	101,9	Морковь
103,6	37,9	92,0	189,0	162,5	128,7	Помидоры
54,6	72,6	158,4	158,5	123,0	112,9	Огурцы
60,9	84,9	111,4	103,4	102,0	100,2	Картофель
102,1	99,3	101,9	100,1	100,0	103,0	Консервы из овощей
100,2	97,4	99,7	100,4	100,7	102,2	Маринованные овощи
100,0	118,9	89,2	109,2	141,9	113,0	Виноград
109,3	93,7	99,7	106,3	112,5	106,3	Фрукты свежие
						Цитрусовые и другие
101,1	99,1	100,9	98,7	97,5	98,0	фрукты
96,3	93,1	97,9	97,5	104,7	102,9	Орехи
100,8	99,9	100,0	100,7	100,7	100,6	Фруктовые соки
100,7	100,9	100,6	101,4	101,1	101,1	Алкогольные напитки
						из них:
100,5	101,6	100,2	100,9	101,3	101,6	Вино
100,6	100,9	101,7	100,7	101,5	101,5	Водка
100,7	100,6	100,6	100,3	101,1	100,7	Коньяк
100,8	100,1	100,3	100,3	100,9	101,0	Шампанское
101,0	101,8	100,2	103,8	100,3	100,8	Пиво
100,0	101,0	101,0	100,2	99,9	100,2	Безалкогольные напитки
						Другие
101,5	100,5	100,5	100,3	100,8	100,7	продовольственные товары

continuare

	Ianuarie Январь	Februarie Февраль	Martie Март	Aprilie Апрель	Mai Май	Iunie Июнь
Mărfuri nealimentare – total	101,5	100,6	100,8	100,7	101,4	101,2
inclusiv:						
Țesături:	101,3	100,1	100,3	100,4	100,3	100,6
bumbac și tip bumbac	100,8	100,0	100,2	100,3	100,8	100,8
lână și tip lână	102,0	100,2	100,3	100,2	100,0	100,2
mătase și tip mătase	100,6	100,0	100,2	101,0	100,5	100,8
Confecții	100,7	100,5	100,4	100,3	101,1	100,7
pentru adulți	100,7	100,5	100,5	100,2	101,3	100,9
pentru copii	100,6	100,4	100,3	100,5	100,5	100,5
Tricotaje	101,1	100,6	100,6	99,9	101,3	100,5
Articole de galanterie	100,8	100,4	100,4	100,3	100,6	100,6
Încălțăminte	100,3	100,4	100,4	100,6	100,8	101,0
pentru bărbați	100,3	100,7	100,6	100,5	101,1	101,4
pentru femei	100,2	100,3	100,6	100,5	101,0	100,9
pentru copii	100,3	100,3	100,3	100,4	100,4	100,5
Produse de uz casnic:						
Mobilă	101,6	100,5	100,6	100,1	100,7	100,3
covoare și preșuri	101,1	100,8	100,1	100,3	100,0	100,1
frigidera și congelatoare	101,2	101,0	100,7	100,0	101,1	100,7
mașini de spălat	100,4	100,3	100,2	100,0	100,1	100,2
Produse pentru cultură și sport:						
aparate de radio	100,0	100,0	100,1	100,0	100,2	100,1
televizoare	100,1	100,1	100,1	100,1	100,0	100,8
mărfuri pentru sport	100,5	100,9	100,6	102,0	101,1	100,1
autoturisme	100,7	100,5	100,8	100,2	100,7	102,4
Ediții tipărite	102,2	100,1	100,3	100,3	100,3	101,4
Articole de cosmetică și parfumerie	101,0	100,7	101,2	101,6	100,3	101,5
Medicamente	106,8	101,7	101,7	102,3	102,6	102,4

Julie Июль	August Август	Septembrie Сентябрь	Octombrie Октябрь	Noiembrie Ноябрь	Decembrie Декабрь	
101,1	101,9	101,6	101,4	101,7	100,8	Непродовольственные товары – всего
						в том числе:
100,4	100,2	100,7	101,4	101,5	100,7	Ткани
101,6	100,0	100,7	100,2	100,4	100,5	хлопчатобумажные
100,1	100,1	101,0	102,9	102,3	100,8	Шерстяные
100,2	100,4	100,2	100,1	100,9	100,7	Шелковые
100,8	101,2	101,0	101,3	100,6	100,6	Одежда
100,7	100,8	100,8	101,1	100,7	100,6	для взрослых
100,8	102,7	102,1	101,5	100,8	100,9	для детей
100,4	100,5	100,9	101,6	101,6	102,2	Трикотаж
101,9	101,7	100,4	100,6	100,5	100,4	Галантерея
100,8	101,1	100,5	102,1	101,2	100,3	Обувь
101,4	101,0	100,7	101,2	100,4	100,1	Мужская
100,6	100,6	100,4	102,5	101,5	100,4	Женская
100,4	101,6	100,8	102,3	101,2	100,6	для детей
						Товары для дома:
100,5	100,3	103,1	100,9	101,1	100,7	Мебель
100,9	100,6	101,3	102,3	101,0	100,2	ковры и ковровые изделия
100,9	100,9	100,2	100,3	101,1	100,0	холодильники и морозильники
100,3	100,1	100,8	100,5	100,1	100,1	стиральные машины
						Культурно-спортивные товары:
100,1	100,5	100,2	100,0	100,5	99,9	Радиотовары
100,1	100,2	100,5	100,0	100,4	99,9	Телевизоры
101,7	100,5	101,6	100,9	100,0	100,3	товары для спорта
100,5	100,5	102,0	100,3	100,3	100,3	легковые автомобили
100,7	101,1	101,2	100,1	100,4	100,6	Печатные издания
101,1	101,5	100,8	100,0	100,5	100,6	Косметика и парфюмерия
101,8	101,6	101,8	100,1	101,3	100,9	Медикаменты

continuare

	Ianuarie Январь	Februarie Февраль	Martie Март	Aprilie Апрель	Mai Май	Iunie Июнь
Materiale de construcție	101,0	100,5	102,4	102,4	101,9	100,9
Combustibil	100,3	100,1	99,9	99,6	103,0	101,4
Tutun	100,4	101,3	100,4	100,5	100,9	100,4
Servicii cu plată prestate populației – total	100,6	102,7	103,2	100,4	100,3	100,2
inclusiv:						
Sociale	100,0	101,4	101,0	100,7	100,9	100,4
confeccionarea de comandă și reparația îmbrăcămintei	100,9	100,3	100,6	99,9	100,1	100,9
confeccionarea de comandă și reparația încălțăminteii	101,0	102,9	101,0	100,2	100,6	100,3
confeccionarea și reparația mobilei curățătorii și spălătorii	101,6	100,0	101,8	100,0	100,3	100,3
repararea și întreținerea locuințelor	101,1	100,0	100,5	101,5	101,6	100,4
Reparații electrice	100,5	100,0	100,2	100,0	101,0	100,1
Lucrări foto	100,0	100,0	100,7	100,8	100,1	100,0
Igienă și cosmetică	100,0	100,5	103,0	101,1	101,4	100,8
Rituale	100,1	102,7	100,2	100,3	100,7	100,3
Educație și învățământ	101,0	100,8	100,0	100,7	100,0	100,3
Cultură	100,3	100,0	100,0	101,7	100,1	100,5
Cinema	100,0	100,0	100,0	100,0	102,5	100,0
Teatre	100,0	100,0	100,0	100,0	100,0	100,0
săli de concerte	100,9	100,0	100,0	100,0	100,0	100,0
muzee și expoziții	102,3	100,0	100,0	100,4	100,0	103,6
Turism	100,0	100,0	100,0	100,0	100,0	100,0
Cazare în hotel	102,0	102,3	103,0	100,0	101,2	100,0

Iulie Июль	August Август	Septembrie Сентябрь	Octombrie Октябрь	Noiembrie Ноябрь	Decembrie Декабрь	
101,3	102,8	103,0	101,2	100,3	100,3	Строительные материалы
102,3	105,3	103,4	102,1	106,6	101,8	Топливо
100,6	101,5	101,2	100,6	101,9	100,1	Табачные изделия
103,7	105,9	100,5	100,6	100,5	100,1	Платные услуги, оказанные населению – всего
						в том числе:
100,0	100,8	101,8	100,9	101,4	100,2	Бытовые
						индивидуальный пошив и ремонт швейных изделий
100,0	101,1	100,3	101,2	102,2	101,2	индивидуальный пошив и ремонт обуви
100,0	100,4	100,1	100,2	101,1	100,0	изготовление и ремонт мебели
100,0	100,0	101,3	101,0	100,1	100,0	химическая чистка и услуги прачечных
100,0	103,2	101,1	100,0	101,4	100,2	ремонт жилищ (квартир, домов)
100,2	100,9	102,1	100,9	102,2	100,0	ремонт электротоваров
100,1	100,1	102,9	100,2	100,1	100,3	Услуги фотографий
100,0	101,9	100,0	100,0	100,2	100,0	Услуги гигиены и косметики
100,1	100,6	103,0	103,5	101,3	100,4	Ритуальные услуги
100,1	100,2	101,7	100,9	103,1	100,3	Услуги образования и воспитания
101,5	100,8	103,6	100,0	100,4	100,0	Услуги учреждений культуры
100,3	100,3	100,2	100,0	100,1	100,2	Кино
100,0	103,7	100,0	100,0	100,0	102,3	Театры
100,0	101,4	100,0	100,0	100,0	100,0	концертные залы
100,0	100,0	100,0	100,0	100,0	103,6	музеи и экспозиции
102,1	101,5	101,4	100,0	100,2	100,4	Туризм
101,3	100,0	101,7	100,0	100,0	100,0	Услуги гостиниц
102,0	104,2	102,8	100,0	100,0	100,0	

continuare

	Ianuarie Январь	Februarie Февраль	Martie Март	Aprilie Апрель	Mai Май	Iunie Июнь
Sănătate	100,3	101,0	100,7	100,1	100,0	100,0
Servicii comunal- locative	100,6	104,7	106,0	100,2	100,1	100,1
energie electrică	100,0	100,0	100,0	100,0	100,0	100,0
apă și canalizare	105,6	105,6	100,0	100,0	100,0	101,6
gaze naturale din rețea	100,0	117,8	120,7	100,0	100,0	100,0
apă caldă	100,0	100,0	100,0	100,0	100,0	100,0
Încălzire centrală	100,0	100,4	101,0	100,0	100,0	100,0
Chirie	102,2	100,6	103,7	100,0	100,6	100,7
Transportul de pasageri	100,3	100,1	100,0	100,2	100,2	100,3
Auto	100,0	100,0	100,0	100,0	100,0	100,0
Urban	100,0	100,0	100,0	100,0	100,0	100,0
Feroviar	104,5	100,4	100,6	101,8	102,7	104,6
Aerian	102,2	100,0	100,0	100,0	101,9	98,7
Telecomunicații	100,1	100,0	100,0	100,0	100,0	100,0
Poștă	106,3	100,0	100,0	100,0	100,0	100,0
Telegraf	100,0	100,0	100,0	100,0	100,0	100,0
Telefon	100,0	100,0	100,0	100,0	100,0	100,0
Alimentație publică	102,5	103,5	101,0	101,3	103,4	100,4

Iulie	August	Septembrie	Octombrie	Noiembrie	Decembrie	
Июль	Август	Сентябрь	Октябрь	Ноябрь	Декабрь	
100,3	100,0	100,1	100,0	100,0	100,0	Услуги здравоохранения
105,9	109,3	100,4	100,6	100,7	100,0	Жилищно-коммунальные услуги
100,0	100,0	100,0	100,0	100,0	100,0	Электроэнергия
104,9	100,0	100,0	100,0	100,0	100,0	водоснабжение и канализация
118,1	127,4	100,0	100,0	100,0	100,0	Газоснабжение
100,0	100,0	100,0	100,0	100,0	100,0	горячее водоснабжение
100,0	100,0	100,0	103,3	100,0	100,0	центральное отопление
101,3	101,6	103,5	102,9	107,5	100,0	квартирная плата
105,8	108,7	100,0	101,0	100,0	100,3	Услуги пассажирского транспорта
114,5	100,0	100,0	100,0	100,0	100,0	Автомобильный
100,0	117,9	100,0	101,8	100,0	100,0	Городской
102,3	101,6	99,1	99,9	99,6	105,6	Железнодорожный
100,3	100,3	99,6	100,0	101,2	99,1	Воздушный
100,0	100,0	100,0	100,0	100,0	100,0	Услуги связи
100,0	100,0	100,0	100,0	100,0	100,0	Почтовые
100,0	100,0	100,0	100,0	100,0	100,0	Телеграфные
100,0	100,0	100,0	100,0	100,0	100,0	Телефонные
101,4	100,9	100,8	101,6	101,2	100,3	Услуги общественного питания

INDICI PREȚURILOR DE CONSUM LA PRINCIPALELE ИНДЕКСЫ ПОТРЕБИТЕЛЬСКИХ ЦЕН НА ОСНОВНЫЕ

	Ianuarie Январь	Februarie Февраль	Martie Март	Aprilie Апрель	Mai Май	Iunie Июнь
Total	101,9	103,3	104,8	105,9	107,2	107,4
Mărfuri alimentare – total	102,9	104,1	105,1	106,9	108,6	108,1
inclusiv:						
Produse de morărit și de panificație	100,6	100,9	101,7	102,2	102,7	103,3
din care:						
făină de grâu	100,5	100,8	101,1	101,5	101,9	102,5
făină de porumb	99,7	99,5	101,2	102,1	102,4	102,9
Pâine	100,1	100,1	100,0	100,1	100,2	100,3
Biscuiți	103,3	103,5	104,3	105,4	105,8	106,7
paste făinoase	100,2	100,2	100,6	100,8	101,4	101,6
Orez	101,8	102,2	102,9	103,7	104,7	106,6
Carne, preparate și conserve din carne	100,0	98,3	96,2	96,4	97,1	96,7
din care:						
carne de vită	101,0	99,0	96,9	99,8	100,7	97,4
carne de porc	100,4	97,3	94,8	97,1	96,6	92,4
carne de pasăre	97,8	94,3	89,2	87,1	89,6	92,5
carne de oaie	101,2	99,0	96,4	96,8	97,8	96,7
semifabricate din carne	101,0	100,7	100,5	100,9	100,9	100,8
Conserve din carne	101,1	101,3	101,8	101,9	102,2	102,5
Pește și conserve din pește	102,4	103,2	104,2	105,9	107,9	107,2
din care:						
pește proaspăt	106,7	108,7	111,3	115,0	120,0	117,8
Conserve din pește	100,8	102,5	104,2	104,7	105,1	105,7
Lapte și produse lactate	102,2	103,3	103,1	103,1	102,3	101,0
din care:						
Lapte	103,7	104,7	104,2	104,3	103,2	102,7

MĂRFURI ȘI SERVICII ÎN ANUL 2006

ТОВАРЫ И УСЛУГИ ЗА 2006 ГОД

luna decembrie a a. 2005 = 100
декабрь 2005 г. = 100

Iulie	August	Septembrie	Octombrie	Noiembrie	Decembrie	
Июль	Август	Сентябрь	Октябрь	Ноябрь	Декабрь	
107,0	107,9	109,1	110,8	112,7	114,1	Сводный
104,0	100,9	102,1	104,6	107,2	109,5	Продовольственные товары – всего
						в том числе:
103,7	104,1	104,7	105,2	106,0	107,6	Мукомольно-крупяные и хлебобулочные изделия
						из них:
102,8	102,9	103,3	102,9	102,5	105,1	мука пшеничная
103,5	104,2	104,6	106,1	107,6	109,9	мука кукурузная
100,4	100,4	100,5	100,7	100,7	101,9	хлеб
107,5	109,1	110,8	111,9	113,3	115,7	Печенье
102,1	102,7	102,8	103,7	104,8	106,9	макаронные изделия
107,6	108,1	109,2	109,8	114,1	115,5	Рис
97,0	98,2	99,0	99,9	99,9	101,0	Мясо, мясопродукты и консервы мясные
						из них:
97,1	97,7	97,2	97,7	95,8	96,4	Говядина
91,8	92,8	92,4	92,1	90,1	91,5	Свинина
94,5	97,7	100,6	103,8	105,2	107,1	мясо птицы
96,9	97,3	99,9	99,9	100,1	99,3	Баранина
100,7	100,9	101,2	101,5	101,7	102,3	полуфабрикаты из мяса
101,8	102,2	102,6	103,2	103,5	103,8	консервы мясные
106,6	106,7	107,6	107,7	108,1	108,9	Рыба и рыбные консервы
						из них:
115,0	112,0	112,5	111,0	111,2	111,6	рыба свежая
106,5	107,1	108,3	108,7	109,4	110,0	консервы рыбные
101,3	102,5	103,9	106,3	108,4	110,9	Молоко и молочные продукты
						из них:
102,2	103,7	106,4	110,3	113,6	117,5	молоко

continuare

	Ianuarie Январь	Februarie Февраль	Martie Март	Aprilie Апрель	Mai Май	Iunie Июнь
brânză de vaci	103,7	106,5	104,8	102,1	100,3	96,3
Cașcaval, brânză de oi	100,9	101,6	102,8	103,6	102,5	101,3
Unt	100,8	101,9	102,5	102,8	103,0	103,0
Ouă	93,1	78,4	68,8	63,9	57,1	56,1
Zahăr	97,9	99,0	105,4	115,7	119,7	120,5
Ulei vegetal	100,1	100,4	102,4	102,7	105,9	108,8
Margarină, grăsimi	100,4	101,3	101,9	102,1	102,2	102,9
Legume	120,5	131,1	133,8	144,0	145,7	134,3
din care:						
păstăioase	101,7	103,5	104,5	105,0	106,5	105,3
varză	137,6	161,9	166,7	196,8	203,9	154,7
Ceapă	119,9	136,5	144,9	148,0	187,2	263,2
Usturoi	104,1	105,4	103,2	101,4	106,8	153,2
Morcov	149,6	188,6	194,6	209,0	243,0	266,4
tomate	122,4	126,3	126,1	136,8	126,5	85,5
castraveți	123,7	126,2	123,4	130,5	87,9	44,9
Cartofi	114,4	129,1	143,7	145,7	165,9	169,5
Legume conservate	103,2	108,1	114,4	116,4	119,6	119,6
Legume marinate	104,6	108,3	112,5	115,4	117,3	117,5
Struguri	122,7	130,5	154,2	169,0	184,2	188,5
Fructe proaspete	105,3	107,4	111,1	115,6	122,0	129,7
Citrice și alte fructe	101,2	99,6	99,5	99,9	100,2	104,7
Nuci	102,2	108,4	111,1	114,3	114,0	115,7
Sucuri de fructe	101,5	102,6	103,4	104,5	105,1	105,9
Băuturi alcoolice	102,8	104,5	106,0	107,5	108,7	109,6
din care:						
Vin	101,6	103,1	104,3	105,2	106,5	107,9
Rachiu	103,8	107,2	110,5	114,2	115,8	117,5
Coniac	102,1	104,2	105,6	106,3	107,1	107,2
vin spumant	102,0	102,7	103,4	104,2	104,1	104,3
Bere	103,8	104,7	105,6	106,3	107,8	108,2
Băuturi nealcoolice	100,7	100,7	100,7	101,3	104,5	105,4
Alte produse alimentare	100,8	101,6	103,0	103,6	104,4	104,8

Iulie Июль	August Август	Septembrie Сентябрь	Octombrie Октябрь	Noiembrie Ноябрь	Decembrie Декабрь	
97,3	99,5	100,5	105,7	110,3	115,1	Творог
101,9	103,6	105,1	106,0	107,6	109,0	сыр, брынза овечья
102,9	102,7	103,2	103,9	104,2	104,6	масло сливочное
62,9	71,9	78,1	101,2	115,4	118,1	Яйца
121,1	118,3	117,3	116,3	115,6	114,0	Сахар
108,9	111,0	111,1	111,2	111,4	113,2	Масло растительное
102,9	103,1	104,0	104,2	104,4	104,8	Маргарин, жиры
109,1	71,7	71,5	83,1	99,3	110,8	Овощи
						из них:
103,9	100,9	101,4	104,2	108,3	115,8	Бобовые
76,0	91,0	95,9	100,6	109,6	122,6	Капуста
173,2	112,6	114,5	123,8	135,8	141,5	Лук
116,4	92,8	100,7	108,4	111,7	116,9	Чеснок
165,5	102,6	100,4	106,0	107,4	109,4	морковь
88,6	33,6	30,9	58,4	94,9	122,1	помидоры
24,5	17,8	28,2	44,7	55,0	62,1	Огурцы
103,3	87,7	97,7	101,0	103,0	103,2	Картофель
122,1	121,2	123,5	123,6	123,6	127,3	Консервы из овощей
117,7	114,6	114,3	114,8	115,6	118,1	Маринованные овощи
188,5	224,1	200,0	218,3	309,7	349,9	Виноград
141,7	132,8	132,4	140,8	158,4	168,3	Фрукты свежие
						Цитрусовые и другие
105,8	104,8	105,7	104,3	101,7	99,7	фрукты
111,4	103,7	101,5	99,0	103,7	106,7	Орехи
106,8	106,7	106,7	107,4	108,1	108,8	Фруктовые соки
110,4	111,4	112,1	113,7	114,9	116,2	Алкогольные напитки
						из них:
108,4	109,1	109,3	110,3	111,7	113,5	Вино
118,2	119,3	121,3	122,2	124,0	125,9	Водка
108,0	108,7	109,3	109,6	110,8	111,6	Коньяк
105,1	105,2	105,5	105,8	106,7	107,8	шампанское
109,3	111,3	111,5	115,7	116,0	116,9	Пиво
105,4	106,4	107,5	107,7	107,6	107,8	Безалкогольные напитки
						Другие
106,4	106,9	107,4	107,7	108,6	109,4	продовольственные товары

continuare

	Ianuarie Январь	Februarie Февраль	Martie Март	Aprilie Апрель	Mai Май	Iunie Июнь
Mărfuri nealimentare – total	101,5	102,1	102,9	103,6	105,1	106,4
inclusiv:						
Țesături:	101,3	101,4	101,7	102,1	102,4	103,0
bumbac și tip bumbac	100,8	100,8	101,0	101,3	102,1	102,9
lână și tip lână	102,0	102,2	102,5	102,7	102,7	102,9
mătase și tip mătase	100,6	100,6	100,8	101,8	102,3	103,1
Confecții	100,7	101,2	101,6	102,1	103,0	103,7
pentru adulți	100,7	101,2	101,7	102,2	103,2	104,1
pentru copii	100,6	101,0	101,3	101,8	102,3	102,8
Tricotaje	101,1	101,7	102,3	103,1	103,5	104,0
Articole de galanterie	100,8	101,2	101,6	101,9	102,5	103,1
Încălțăminte	100,3	100,7	101,1	101,5	102,4	103,4
pentru bărbați	100,3	101,0	101,6	102,1	103,5	105,0
pentru femei	100,2	100,5	101,1	101,4	102,3	103,2
pentru copii	100,3	100,6	100,9	101,3	101,8	102,3
Produse de uz casnic:						
Mobilă	101,6	102,1	102,7	102,9	103,5	103,8
covoare și preșuri	101,1	101,9	102,0	102,2	102,3	102,4
frigidera și congelatoare	101,2	102,2	102,9	102,9	104,0	104,7
mașini de spălat	100,4	100,7	100,9	100,9	101,0	101,2
Produse pentru cultură și sport:						
aparate de radio	100,0	100,0	100,1	100,1	100,3	100,4
televizoare	100,1	100,2	100,3	100,4	100,4	101,2
mărfuri pentru sport	100,5	101,4	102,0	104,0	105,1	105,2
autoturisme	100,7	101,2	102,0	102,2	102,9	105,4
Ediții tipărite	102,2	102,3	102,6	102,9	103,2	104,6
Articole de cosmetică și parfumerie	101,0	101,7	102,9	104,3	104,7	106,3
Medicamente	106,8	108,6	110,4	112,7	115,6	118,4

Julie Июль	August Август	Septembrie Сентябрь	Octombrie Октябрь	Noiembrie Ноябрь	Decembrie Декабрь	
107,6	109,6	111,3	112,9	114,8	115,7	Непродовольственные товары – всего
						в том числе:
103,4	103,6	104,3	105,8	107,4	108,1	Ткани
104,5	104,5	105,2	105,4	105,8	106,3	хлопчатобумажные
103,0	103,1	104,1	107,1	109,6	110,5	шерстяные
103,3	103,7	103,9	104,0	104,9	105,6	шелковые
104,5	105,8	106,9	108,3	109,0	109,7	Одежда
104,8	105,6	106,4	107,6	108,3	108,9	для взрослых
103,6	106,4	108,6	110,2	111,1	112,1	для детей
104,4	104,9	105,8	107,5	109,2	111,6	Трикотаж
105,1	106,9	107,3	107,9	108,4	108,8	Галантерея
104,2	105,3	105,8	108,0	109,3	109,6	Обувь
106,5	107,6	108,3	109,6	110,0	110,1	мужская
103,8	104,4	104,8	107,4	109,0	109,4	женская
102,7	104,4	105,2	107,6	108,9	109,5	для детей
						Товары для дома:
104,3	104,6	107,8	108,8	110,0	110,8	Мебель
103,4	104,0	105,4	107,8	108,9	109,1	ковры и ковровые изделия
105,6	106,6	106,8	107,1	108,3	108,3	холодильники и морозильники
101,5	101,6	102,4	102,9	103,0	103,1	стиральные машины
						Культурно-спортивные товары:
100,5	101,0	101,2	101,2	101,7	101,6	радиотовары
101,3	101,5	102,0	102,0	102,4	102,3	телевизоры
107,0	107,5	109,2	110,2	110,2	110,5	Товары для спорта
105,9	106,4	108,5	108,8	109,1	109,4	легковые автомобили
105,3	106,5	107,8	107,9	108,3	109,0	Печатные издания
107,5	109,1	110,0	111,9	112,5	113,2	Косметика и парфюмерия
120,5	122,4	124,6	126,5	128,1	129,2	Медикаменты

continuare

	Ianuarie Январь	Februarie Февраль	Martie Март	Aprilie Апрель	Mai Май	Iunie Июнь
Materiale de construcție	101,0	101,5	103,9	106,0	108,3	109,3
Combustibil	100,0	100,0	99,2	98,7	103,8	105,7
Tutun	100,4	101,7	102,1	102,6	103,5	103,9
Servicii cu plată prestate populației – total	100,6	103,3	106,6	107,0	107,3	107,5
inclusiv:						
Sociale	100,0	101,4	101,7	102,0	102,3	102,5
confeccionarea de comandă și reparația îmbrăcămintei	100,9	101,2	101,8	101,8	101,8	102,7
confeccionarea de comandă și reparația încălțăminteii	101,0	103,9	104,9	106,9	107,5	107,8
confeccionarea și reparația mobilei curățătorii și spălătorii	101,3	101,3	103,1	103,1	103,4	103,7
repararea și întreținerea locuințelor	101,1	101,1	101,6	106,0	107,7	108,1
Reparații electrice	100,5	100,5	100,7	100,7	101,7	101,8
Lucrări foto	100,0	100,0	100,7	101,5	101,6	101,6
Igienă și cosmetică	100,0	100,5	103,5	104,5	106,1	107,0
Rituale	100,1	102,8	103,0	103,3	104,0	104,3
Educație și învățământ	101,0	101,8	101,8	102,5	102,5	102,8
Cultură	100,3	100,3	100,3	102,0	102,1	102,6
Cinema	100,0	100,0	100,0	100,0	102,5	102,5
Teatre	100,0	100,0	100,0	100,0	100,0	100,0
săli de concerte	100,9	100,9	100,9	100,9	100,9	100,9
Muzee și expoziții	102,3	102,4	102,5	102,9	102,9	106,6
Turism	100,0	100,0	100,0	100,0	100,0	100,0
Cazare în hotel	102,0	104,3	107,4	107,4	108,7	108,7

Iulie Июль	August Август	Septembrie Сентябрь	Octombrie Октябрь	Noiembrie Ноябрь	Decembrie Декабрь	
110,7	113,8	115,8	117,2	117,5	117,8	Строительные материалы
108,4	114,0	115,1	114,1	112,4	109,9	Топливо
104,5	106,1	107,4	108,0	110,0	110,1	Табачные изделия
111,5	118,1	118,7	119,4	120,0	120,1	Платные услуги, оказанные населению – всего
						в том числе:
102,8	103,6	104,3	104,3	104,4	104,7	Бытовые
						индивидуальный пошив и ремонт швейных изделий
102,7	103,8	104,1	105,3	107,6	108,9	индивидуальный пошив и ремонт обуви
107,8	108,2	108,3	108,5	109,7	109,7	изготовление и ремонт мебели
103,7	103,7	105,0	106,1	106,2	106,2	химическая чистка и услуги прачечных
103,1	106,4	107,6	107,6	109,1	109,3	ремонт жилищ (квартир, домов)
108,3	109,3	111,6	112,6	115,1	115,1	Ремонт электротоваров
101,9	102,0	105,0	105,2	105,3	105,6	Услуги фотографий
101,6	103,5	103,5	103,5	103,7	103,7	Услуги гигиены и косметики
107,1	107,8	111,0	114,9	116,4	116,9	Ритуальные услуги
104,3	104,5	106,3	107,3	110,6	110,9	Услуги образования и воспитания
104,3	105,1	108,9	108,9	109,3	109,3	Услуги учреждений культуры
102,9	103,2	103,4	103,4	103,5	103,7	Кино
102,5	106,3	106,3	106,3	106,3	108,7	Театры
100,0	101,4	101,4	101,4	101,4	101,4	концертные залы
100,9	100,9	100,9	100,9	100,9	104,5	музеи и экспозиции
108,8	110,4	112,0	112,0	112,2	112,6	Туризм
101,3	101,3	103,0	103,0	103,0	103,0	Услуги гостиниц
110,9	115,6	118,8	118,8	118,8	118,8	

continuare

	Ianuarie Январь	Februarie Февраль	Martie Март	Aprilie Апрель	Mai Май	Iunie Июнь
Sănătate	100,3	101,3	102,0	102,1	102,1	102,1
Servicii comunal- locative	100,6	105,3	111,6	111,7	111,9	112,0
energie electrică	100,0	100,0	100,0	100,0	100,0	100,0
apă și canalizare	105,6	112,2	112,2	112,2	112,2	114,0
gaze naturale din rețea	100,0	117,8	142,2	142,2	142,2	142,2
apă caldă	100,0	100,0	100,0	100,0	100,0	100,0
Încălzire centrală	100,0	100,4	101,4	101,4	101,4	101,4
Chirie	102,2	102,8	106,6	106,6	107,2	107,9
Transportul de pasageri	100,3	100,4	100,4	100,6	100,8	101,1
Auto	100,0	100,0	100,0	100,0	100,0	100,0
Urban	100,0	100,0	100,0	100,0	100,0	100,0
Feroviar	104,5	105,0	105,6	107,5	110,4	115,5
Aerian	102,2	102,2	102,2	103,3	105,3	103,9
Telecomunicații	100,1	100,1	100,1	100,1	100,1	100,1
Poștă	106,3	106,3	106,3	106,3	106,3	106,3
Telegraf	100,0	100,0	100,0	100,0	100,0	100,0
Telefon	100,0	100,0	100,0	100,0	100,0	100,0
Alimentație publică	102,5	106,1	107,2	108,8	112,3	112,8

Iulie	August	Septembrie	Octombrie	Noiembrie	Decembrie	
Июль	Август	Сентябрь	Октябрь	Ноябрь	Декабрь	
102,4	102,4	102,5	102,5	102,5	102,5	Услуги здравоохранения
118,6	129,6	130,1	130,9	131,8	131,8	Жилищно-коммунальные услуги
100,0	100,0	100,0	100,0	100,0	100,0	Электроэнергия
119,6	119,6	119,6	119,6	119,6	119,6	водоснабжение и канализация
168,0	214,1	214,1	214,1	214,1	214,1	Газоснабжение
100,0	100,0	100,0	100,0	100,0	100,0	горячее водоснабжение
101,4	101,4	101,4	104,7	104,7	104,7	центральное отопление
109,3	111,0	114,9	118,2	127,1	127,1	квартирная плата
107,0	116,3	116,3	117,5	117,5	117,9	Услуги пассажирского транспорта
114,5	114,5	114,5	114,5	114,5	114,5	Автомобильный
100,0	117,9	117,9	120,0	120,0	120,0	Городской
118,1	120,0	118,9	118,9	118,3	124,9	Железнодорожный
104,2	104,5	104,1	104,1	105,4	104,5	Воздушный
100,1	100,1	100,1	100,1	100,1	100,1	Услуги связи
106,3	106,3	106,3	106,3	106,3	106,3	Почтовые
100,0	100,0	100,0	100,0	100,0	100,0	Телеграфные
100,0	100,0	100,0	100,0	100,0	100,0	Телефонные
114,4	115,4	116,3	118,2	119,6	120,0	Услуги общественного питания

INDICIU PREȚURILOR DE CONSUM LA PRINCIPALELE ИНДЕКСЫ ПОТРЕБИТЕЛЬСКИХ ЦЕН НА ОСНОВНЫЕ

	Ianuarie Январь	Februarie Февраль	Martie Март	Aprilie Апрель	Mai Май	Iunie Июнь
Total	100,8	100,4	100,6	101,0	100,9	100,0
Mărfuri alimentare – total	101,3	100,4	99,8	102,0	101,6	98,7
inclusiv:						
Produse de morărit și de panificație	101,0	102,4	101,0	100,9	100,4	100,6
din care:						
făină de grâu	102,2	104,9	103,0	101,5	101,1	101,7
făină de porumb	103,4	104,5	103,0	101,2	101,7	103,1
Pâine	100,5	102,1	100,9	100,8	100,1	100,5
Biscuiți	100,9	102,0	100,3	101,4	99,9	100,3
paste făinoase	101,0	104,6	100,9	100,7	101,0	100,7
Orez	102,6	102,1	101,0	100,9	99,9	100,3
Carne, preparate și conserve din carne	99,8	99,5	100,0	101,8	99,9	99,7
din care:						
carne de vită	99,7	99,3	99,8	100,7	99,4	99,2
carne de porc	99,7	96,8	99,7	103,0	99,3	97,5
carne de pasăre	101,0	100,4	100,2	102,5	100,1	101,2
carne de oaie	97,6	101,0	97,7	104,1	98,6	97,9
semifabricate din carne	100,3	100,2	100,0	101,3	100,1	100,3
Conserve din carne	100,2	99,3	100,6	100,2	100,2	100,4
Pește și conserve din pește	101,0	100,3	99,4	102,3	99,6	99,9
din care:						
pește proaspăt	101,9	100,7	98,4	105,7	99,8	100,2
Conserve din pește	100,8	100,2	100,4	101,5	99,9	100,4
Lapte și produse lactate	100,9	100,6	99,0	100,5	98,4	99,8
din care:						
Lapte	101,5	100,0	99,3	100,7	97,9	98,2

MĂRFURI ȘI SERVICII ÎN ANUL 2007

ТОВАРЫ И УСЛУГИ ЗА 2007 ГОД

luna anterioară =100
предыдущий месяц =100

Iulie Июль	August Август	Septembrie Сентябрь	Octombrie Октябрь	Noiembrie Ноябрь	Decembrie Декабрь	
101,1	102,2	101,6	101,6	101,3	100,9	Сводный
101,6	102,2	101,6	102,4	101,5	101,4	Продовольственные товары – всего
						в том числе:
104,1	103,9	102,4	101,9	101,2	101,2	Мукомольно-крупяные и хлебобулочные изделия
						из них:
113,5	106,0	103,1	102,9	101,6	100,6	мука пшеничная
108,6	107,3	106,8	107,4	108,2	105,6	мука кукурузная
104,7	103,4	100,7	100,8	100,4	100,8	хлеб
101,1	105,9	102,6	103,7	101,7	101,6	печенье
105,4	105,0	105,7	102,7	102,1	101,5	макаронные изделия
100,6	101,5	101,7	100,3	100,8	100,7	рис
102,9	105,9	102,6	101,4	100,0	101,0	Мясо, мясопродукты и консервы мясные
						из них:
101,3	104,9	102,6	100,5	99,7	101,4	говядина
109,0	121,9	103,0	99,0	96,5	100,7	свинина
102,8	101,8	104,1	102,4	101,1	100,8	мясо птицы
97,9	108,8	100,6	102,2	100,4	103,0	баранина
100,9	101,3	102,0	102,3	101,3	101,0	полуфабрикаты из мяса
102,0	100,3	100,9	102,7	103,5	101,9	консервы мясные
100,7	102,6	100,9	100,5	99,4	101,6	Рыба и рыбные консервы
						из них:
101,1	105,8	100,9	98,9	97,3	103,2	рыба свежая
101,2	101,6	101,3	103,3	102,1	101,3	консервы рыбные
103,8	107,0	103,5	102,5	103,8	102,4	Молоко и молочные продукты
						из них:
103,9	108,5	101,2	101,7	103,7	102,8	молоко

continuare

	Ianuarie Январь	Februarie Февраль	Martie Март	Aprilie Апрель	Mai Май	Iunie Июнь
brânză de vaci	101,4	102,9	95,9	99,6	97,0	98,0
cașcaval, brânză de oi	100,4	100,2	100,3	100,7	98,0	100,6
Unt	100,2	100,0	99,8	100,7	101,1	100,6
Ouă	91,7	78,6	87,0	105,4	75,0	113,9
Zahăr	98,1	95,9	98,4	99,9	98,0	100,6
Ulei vegetal	100,0	99,7	100,0	100,1	100,2	100,5
Margarină, grăsimi	100,2	101,7	100,2	100,7	100,3	100,6
Legume	114,9	103,2	101,1	111,8	107,4	96,1
din care:						
păstăioase	104,6	106,1	100,0	99,4	100,1	102,2
varză	110,4	104,9	115,1	159,0	133,1	86,8
Ceapă	103,7	101,1	105,2	113,2	118,1	138,4
Usturoi	113,9	111,2	114,5	108,8	97,8	97,3
Morcov	105,2	107,2	102,8	124,3	145,4	116,4
tomate	140,2	101,8	93,1	95,3	78,9	71,9
castraveți	128,3	106,3	95,5	89,9	76,2	58,7
Cartofi	100,9	102,0	94,9	100,4	129,6	74,0
Struguri	104,2	105,2	103,2	106,0	99,8	100,0
Fructe proaspete	101,8	100,9	100,7	102,1	110,2	103,7
Citrice și alte fructe	101,1	99,7	103,5	104,4	106,9	106,4
Nuci	101,2	105,1	101,1	101,1	108,1	97,4
Sucuri de fructe	100,7	100,0	100,9	101,6	101,2	100,6
Băuturi alcoolice	100,5	100,6	101,8	102,8	101,4	101,1
din care:						
Vin	100,5	100,3	101,7	101,1	100,1	100,4
Rachiu	100,9	101,1	104,0	102,6	101,4	101,2
Bere	100,3	100,9	100,4	105,1	102,6	101,9
Băuturi nealcoolice	100,5	100,1	100,3	100,6	101,1	103,7
Alte produse alimentare	100,5	100,2	100,8	100,3	100,9	100,2

Iulie Июль	August Август	Septembrie Сентябрь	Octombrie Октябрь	Noiembrie Ноябрь	Decembrie Декабрь	
105,8	108,2	102,6	101,4	106,0	104,0	творог
103,2	105,8	102,9	102,9	103,5	103,6	сыр, брынза овечья
102,8	106,3	107,5	105,2	104,8	101,5	масло сливочное
132,2	111,5	108,3	120,5	115,4	99,8	Яйца
100,0	101,1	101,5	102,6	100,8	100,7	Сахар
103,7	106,2	109,1	118,6	104,0	101,0	Масло растительное
100,6	102,5	105,1	100,9	101,4	101,5	Маргарин, жиры
96,2	86,6	95,7	103,3	102,3	104,7	Овощи
						из них:
109,3	115,7	119,9	113,5	110,2	102,4	Бобовые
123,1	82,9	73,3	88,7	96,4	100,4	Капуста
94,2	92,0	88,5	97,4	97,7	102,6	Лук
84,6	91,0	108,0	111,4	102,0	103,8	Чеснок
96,8	88,9	95,8	95,9	101,1	103,5	Морковь
63,4	81,1	143,3	128,9	109,4	117,4	Помидоры
75,4	117,2	133,3	132,3	105,1	107,1	Огурцы
85,2	94,6	83,2	90,8	90,8	94,8	Картофель
94,7	70,0	86,0	125,1	138,5	111,1	Виноград
97,3	92,2	104,7	106,7	104,5	102,8	Фрукты свежие
						Цитрусовые и другие
98,9	100,4	102,7	103,2	97,7	98,8	фрукты
100,8	97,3	102,9	102,2	104,3	102,8	Орехи
100,2	100,4	100,8	100,5	100,1	100,6	Фруктовые соки
100,7	100,9	100,6	100,7	101,4	100,6	Алкогольные напитки
						из них:
100,6	100,8	100,8	100,6	101,4	100,6	Вино
100,9	100,6	100,9	101,5	102,3	100,9	Водка
101,3	101,1	100,3	100,3	101,0	100,2	Пиво
103,3	101,0	101,0	100,0	99,7	99,4	Безалкогольные напитки
						Другие
100,0	100,8	100,9	102,0	101,8	102,2	продовольственные товары

continuare

	Ianuarie Январь	Februarie Февраль	Martie Март	Aprilie Апрель	Mai Май	Iunie Июнь
Mărfuri nealimentare – total	100,7	100,5	101,0	100,5	100,6	100,7
inclusiv:						
Țesături	100,4	100,6	100,2	101,0	100,3	100,4
bumbac și tip bumbac	100,2	100,7	100,0	101,2	100,0	100,1
lână și tip lână	100,4	100,6	100,2	101,1	100,0	100,4
mătase și tip mătase	100,4	100,6	100,5	100,3	101,2	100,7
Confecții	100,4	100,6	101,3	101,2	101,0	100,5
pentru adulți	100,3	100,7	101,2	101,3	101,1	100,6
pentru copii	100,5	100,5	101,6	100,7	100,7	100,3
Tricotaje	100,5	100,7	101,0	100,6	100,5	101,3
Articole de galanterie	100,6	100,6	101,6	100,3	100,4	102,2
Încălțăminte:	100,2	100,8	101,4	100,5	100,5	100,4
pentru bărbați	100,2	100,7	101,9	100,5	100,3	100,4
pentru femei	100,2	101,0	101,0	100,5	100,7	100,0
pentru copii	100,5	100,4	101,1	100,7	100,5	100,0
Produse de uz casnic:						
Mobilă	100,6	100,8	100,3	100,9	100,8	100,8
covoare și preșuri	100,2	101,4	100,3	100,1	100,2	100,4
frigider și congelatoare	100,1	100,9	100,7	100,5	100,2	100,0
mașini de spălat	100,1	100,7	100,1	100,0	100,1	100,2
Produse pentru cultură și sport:						
televizoare	100,2	100,3	100,2	100,0	100,0	100,1
mărfuri pentru sport	100,8	101,5	100,4	102,7	100,0	100,1
autoturisme	100,5	100,7	100,8	100,5	100,4	101,6
Ediții tipărite	103,0	100,2	100,0	101,2	100,0	100,0
Articole de cosmetică și parfumerie	101,0	100,6	100,2	100,5	100,4	100,3
Medicamente	102,4	102,1	101,7	101,0	100,7	101,4

Julie Июль	August Август	Septembrie Сентябрь	Octombrie Октябрь	Noiembrie Ноябрь	Decembrie Декабрь	
101,1	100,9	101,5	101,4	101,4	100,8	Непродовольственные товары – всего
						в том числе:
100,4	100,8	101,5	100,6	100,1	100,1	Ткани
100,7	100,5	101,9	100,3	100,2	100,0	хлопчатобумажные
100,3	100,9	101,8	100,8	100,1	100,0	шерстяные
100,9	100,5	100,4	100,3	100,3	100,0	шелковые
100,5	100,9	101,6	101,6	101,2	100,4	Одежда
100,3	100,5	101,7	101,6	101,3	100,5	для взрослых
100,9	103,2	101,7	101,4	100,9	100,5	для детей
101,3	100,4	101,5	101,9	101,6	100,7	Трикотаж
100,3	104,4	101,7	103,5	100,3	100,1	Галантерея
100,2	101,1	101,4	101,4	101,8	100,9	Обувь
100,3	101,2	101,3	101,0	101,8	100,6	мужская
100,2	100,5	101,5	101,6	101,2	100,9	женская
100,2	102,1	101,5	101,8	102,9	101,1	для детей
						Товары для дома:
100,9	100,6	101,1	101,3	101,2	100,6	мебель
100,8	100,0	100,8	102,9	100,5	100,0	ковры и ковровые изделия
100,2	99,9	100,0	100,5	100,5	100,0	холодильники и морозильники
100,5	99,3	100,0	100,3	100,2	100,1	стиральные машины
						Культурно-спортивные товары:
100,0	99,3	100,4	100,0	100,0	100,2	телевизоры
100,0	102,2	100,7	101,7	101,4	101,2	товары для спорта
100,7	101,2	104,0	102,1	102,6	102,4	легковые автомобили
101,3	100,3	100,3	100,0	101,1	100,2	Печатные издания
100,6	101,2	102,8	100,8	100,6	100,5	Косметика и парфюмерия
100,9	100,7	104,0	100,8	100,3	100,7	Медикаменты

continuare

	Ianuarie Январь	Februarie Февраль	Martie Март	Aprilie Апрель	Mai Май	Iunie Июнь
Materiale de construcție	100,9	100,6	101,4	101,2	100,8	100,4
Combustibil	100,5	98,9	100,7	99,3	100,7	101,0
Servicii cu plată prestate populației – total	100,3	101,2	101,0	100,4	100,4	100,2
inclusiv:						
confeccionarea de comandă și reparația îmbrăcămintei	100,2	103,4	101,7	100,3	100,0	100,8
confeccionarea de comandă și reparația încălțăminteii	102,7	101,1	100,7	100,2	100,0	100,7
confeccionarea și reparația mobilei	100,2	100,0	100,0	100,0	100,0	100,00
curățătorii și spălătorii	100,1	100,4	101,3	100,0	100,0	100,0
repararea și întreținerea locuințelor	100,3	100,6	103,0	100,9	102,6	100,8
reparații electrice	100,1	103,4	100,0	100,2	100,0	100,0
Lucrări foto	100,0	102,4	100,0	100,0	100,0	100,0
Igienă și cosmetică	101,0	100,5	100,7	102,4	101,0	100,7
Rituale	102,2	100,6	100,9	100,8	100,2	100,3
Educație și învățământ	100,5	100,8	100,4	100,0	100,3	100,0
Cultură	100,3	100,0	100,0	101,5	100,1	100,0
Cinema	100,0	100,0	100,0	100,0	101,9	100,0
Teatre	100,0	100,0	102,2	103,8	102,1	100,0
muzee și expoziții	100,0	100,4	100,0	100,0	100,0	100,0
Turism	100,0	100,0	100,0	100,0	100,0	100,0
Cazare în hotel	100,0	103,7	100,0	100,1	100,0	100,0

Iulie Июль	August Август	Septembrie Сентябрь	Octombrie Октябрь	Noiembrie Ноябрь	Decembrie Декабрь	
100,5	100,8	100,7	100,8	100,5	100,2	Строительные материалы
103,4	100,8	100,8	102,1	102,7	101,6	Топливо
100,4	105,2	101,6	100,8	100,8	100,2	Платные услуги, оказанные населению – всего
						в том числе:
101,1	101,3	103,0	101,2	100,4	100,2	индивидуальный пошив и ремонт швейных изделий
100,0	101,4	101,8	102,2	101,3	100,1	индивидуальный пошив и ремонт обуви
100,0	103,2	100,3	100,3	100,0	100,0	изготовление и ремонт мебели
101,0	100,7	100,6	100,0	100,0	100,0	химическая чистка и услуги прачечных
100,2	103,4	102,3	100,0	100,4	100,0	ремонт жилищ (квартир, домов)
100,4	104,4	100,6	100,0	100,7	100,5	ремонт электротоваров
100,0	100,0	104,5	103,4	100,8	100,3	Услуги фотографий
100,0	103,5	102,1	104,2	100,4	101,2	Услуги гигиены и косметики
100,1	101,4	100,3	100,2	101,2	100,9	Ритуальные услуги
100,6	104,5	104,8	100,0	100,0	100,0	Услуги образования и воспитания
100,3	100,3	100,5	100,2	101,4	100,1	Услуги учреждений культуры
102,2	101,5	107,7	100,0	100,0	100,0	кино
100,0	100,0	100,0	106,1	100,0	105,7	театры
101,6	100,2	100,1	100,0	103,8	100,0	музеи и экспозиции
100,9	102,2	100,0	100,0	100,0	100,0	Туризм
100,0	100,7	100,0	105,8	105,1	100,0	Услуги гостиниц

continuare

	Ianuarie Январь	Februarie Февраль	Martie Март	Aprilie Апрель	Mai Май	Iunie Июнь
Sănătate	100,7	101,6	100,1	100,2	100,0	100,0
Servicii comunal-locative	100,1	102,3	101,9	100,1	100,3	100,1
energie electrică	100,0	100,0	100,0	100,0	100,0	100,0
apă și canalizare	100,0	114,2	100,0	100,0	100,0	100,0
gaze naturale din rețea	100,0	104,7	105,6	100,0	100,0	100,0
apă caldă	100,0	100,0	100,0	100,0	100,0	100,0
Încălzire centrală	100,0	100,0	100,0	100,0	100,0	100,0
chirie	100,7	100,0	100,1	100,0	100,0	100,2
Transportul de pasageri	100,2	99,8	100,0	100,2	100,2	100,1
Auto	100,0	100,0	100,0	100,0	100,0	100,0
Urban	100,0	100,0	100,0	100,0	100,0	100,0
Feroviar	101,7	98,3	100,5	101,0	101,7	101,0
Aerian	100,0	100,5	100,0	102,1	100,0	100,0
Telecomunicații	100,1	100,0	100,0	100,0	100,0	100,0
Poștă	103,4	100,0	100,0	100,0	100,0	100,0
Telefon	100,0	100,0	100,0	100,0	100,0	100,0
Alimentație publică	100,8	100,6	102,0	102,5	102,2	101,3

Iulie Июль	August Август	Septembrie Сентябрь	Octombrie Октябрь	Noiembrie Ноябрь	Decembrie Декабрь	
102,8	103,3	100,2	100,0	101,2	100,0	Услуги здравоохранения
100,0	110,8	101,1	100,9	101,2	100,1	Жилищно-коммунальные услуги
100,0	128,9	101,6	100,0	100,0	100,0	электроэнергия
100,0	100,0	100,0	110,8	106,2	100,0	водоснабжение и канализация
100,0	100,0	100,0	100,0	100,0	100,0	газоснабжение
100,0	100,0	100,0	100,0	100,0	100,0	горячее водоснабжение
100,0	100,0	100,0	100,0	106,4	100,2	центральное отопление
100,1	104,6	103,9	102,6	101,2	100,3	квартирная плата
100,1	100,2	101,8	100,0	100,0	100,8	Услуги пассажирского транспорта
100,0	100,0	100,0	100,0	100,0	100,0	автомобильный
100,0	100,0	106,0	100,0	100,0	101,3	городской
101,6	100,7	96,2	99,2	100,1	101,2	железнодорожный
100,0	99,6	100,0	100,0	100,6	100,0	воздушный
100,0	100,0	100,1	100,0	100,0	100,0	Услуги связи
100,0	100,7	100,0	100,0	100,0	100,0	почтовые
100,0	100,0	100,0	100,0	100,0	100,0	телефонные
101,1	104,6	106,0	102,8	101,1	100,5	Услуги общественного питания

INDICIJ PREȚURILOR DE CONSUM LA PRINCIPALELE ИНДЕКСЫ ПОТРЕБИТЕЛЬСКИХ ЦЕН НА ОСНОВНЫЕ

	Ianuarie Январь	Februarie Февраль	Martie Март	Aprilie Апрель	Mai Май	Iunie Июнь
Total	100,8	101,4	102,0	103,0	103,9	103,9
Mărfuri alimentare – total	101,3	101,7	101,5	103,5	105,2	103,8
inclusiv:						
Produse de morărit și de panificație	101,0	103,4	104,4	105,3	105,7	106,3
din care:						
făină de grâu	102,2	107,2	110,4	112,1	113,3	115,2
făină de porumb	103,4	108,1	111,3	112,6	114,5	118,0
Pâine	100,5	102,6	103,5	104,3	104,4	104,9
Biscuiți	100,9	102,9	103,2	104,6	104,5	104,8
paste făinoase	101,0	105,6	106,5	107,2	108,3	109,1
Orez	102,6	104,8	105,8	106,7	106,6	106,9
Carne, preparate și conserve din carne	99,8	99,3	99,3	101,1	101,0	100,7
din care:						
carne de vită	99,7	99,0	98,8	99,5	98,9	98,1
carne de porc	97,7	94,6	94,3	97,1	96,4	94,0
carne de pasăre	101,0	101,4	101,6	104,1	104,2	105,5
carne de oaie	97,6	98,6	96,3	100,2	98,8	96,7
semifabricate din carne	100,3	100,5	100,5	101,8	101,9	102,2
Conserve din carne	100,2	99,5	100,1	100,3	100,5	100,9
Pește și conserve din pește	101,0	101,3	100,7	103,0	102,6	102,5
din care:						
pește proaspăt	101,9	102,6	101,0	106,8	106,6	106,8
Conserve din pește	100,8	101,0	101,4	102,8	102,8	103,2
Lapte și produse lactate	100,9	101,5	100,5	101,0	99,4	99,2
din care:						
Lapte	101,5	101,5	100,8	101,5	99,4	97,6

MĂRFURI ȘI SERVICII ÎN ANUL 2007

ТОВАРЫ И УСЛУГИ ЗА 2007ГОД

luna decembrie a a. 2006 = 100
декабрь 2006 г. = 100

Iulie Июль	August Август	Septembrie Сентябрь	Octombrie Октябрь	Noiembrie Ноябрь	Decembrie Декабрь	
105,0	107,3	109,0	110,7	112,1	113,1	Сводный
105,5	107,8	109,5	112,1	113,8	115,4	Продовольственные товары – всего
						в том числе:
110,7	115,0	117,8	120,0	121,4	122,8	Мукомольно-крупяные и хлебобулочные изделия
						из них:
130,7	138,5	142,8	147,0	149,3	150,2	мука пшеничная
128,2	137,5	146,9	157,8	170,8	180,3	мука кукурузная
109,8	113,5	114,3	115,2	115,7	116,6	хлеб
106,0	112,3	115,2	119,5	121,5	123,5	печенье
115,0	120,7	127,6	131,0	133,7	135,7	макаронные изделия
107,5	109,1	111,0	111,3	112,2	113,0	рис
103,6	109,7	112,6	114,2	114,2	115,3	Мясо, мясопродукты и консервы мясные
						из них:
99,4	104,3	107,0	107,5	107,2	108,7	говядина
102,5	124,9	128,7	127,4	122,9	123,8	свинина
108,5	110,5	115,0	117,7	119,0	120,0	мясо птицы
94,7	103,0	103,6	105,9	106,3	109,5	баранина
103,1	104,4	106,5	108,9	110,3	111,4	полуфабрикаты из мяса
102,9	103,2	104,1	106,9	110,6	112,7	консервы мясные
103,2	105,9	106,9	107,4	106,8	108,5	Рыба и рыбные консервы
						из них:
108,0	114,3	115,3	114,0	110,9	114,4	рыба свежая
104,4	106,1	107,5	111,0	113,3	114,8	консервы рыбные
103,0	110,2	114,1	117,0	121,5	124,4	Молоко и молочные продукты
						из них:
101,4	110,0	111,3	113,2	117,4	120,7	молоко

continuare

	Ianuarie Январь	Februarie Февраль	Martie Март	Aprilie Апрель	Mai Май	Iunie Июнь
brânză de vaci	101,4	104,3	100,0	99,6	99,6	94,7
cașcaval, brânză de oi	100,4	100,6	100,9	101,6	99,6	100,2
Unt	100,2	100,2	100,0	100,7	101,8	102,4
Ouă	91,7	72,1	62,7	66,1	49,6	56,5
Zahăr	98,1	94,1	92,6	92,5	90,6	91,1
Ulei vegetal	100,0	99,7	99,7	99,8	100,0	105,0
Margarină, grăsimi	100,2	101,9	102,1	102,8	103,1	103,7
Legume	114,9	118,6	119,9	134,0	143,9	138,3
din care:						
păstăioase	104,6	111,0	111,0	110,7	111,0	113,4
varză	110,4	115,8	133,3	212,0	282,2	245,0
Ceapă	103,7	104,8	110,3	124,8	147,4	204,0
Usturoi	113,9	126,7	145,1	157,8	154,4	150,3
Morcov	105,2	112,8	116,0	144,2	209,7	244,1
tomate	140,2	142,7	132,8	126,5	99,8	71,8
castraveți	128,3	136,4	130,3	117,1	89,2	52,4
Cartofi	100,9	102,9	97,7	98,1	127,1	94,0
Struguri	104,2	109,6	113,1	119,9	119,7	119,7
Fructe proaspete	101,8	102,7	103,4	105,6	116,4	120,7
Citrice și alte fructe	101,1	100,8	104,3	108,9	116,3	123,9
Nuci	101,2	106,4	107,6	108,8	117,6	114,6
Sucuri de fructe	100,7	100,7	101,6	103,2	104,4	105,0
Băuturi alcoolice	100,5	101,2	103,0	105,9	107,4	108,6
din care:						
Vin	100,5	100,8	102,5	103,6	103,7	104,1
Rachiu	100,9	102,0	106,1	108,9	110,4	111,7
Bere	100,3	101,2	101,6	106,8	109,6	111,7
Băuturi nealcoolice	100,5	100,6	100,9	101,5	101,6	105,4
Alte produse alimentare	100,3	100,7	101,5	101,8	102,7	102,9

Iulie Июль	August Август	Septembrie Сентябрь	Octombrie Октябрь	Noiembrie Ноябрь	Decembrie Декабрь	
100,2	108,4	111,2	112,7	119,5	124,3	творог
103,4	109,4	112,6	115,9	119,9	124,2	сыр, брынза овечья
105,3	111,9	120,3	126,5	132,6	134,6	масло сливочное
74,7	83,3	90,2	108,7	125,4	125,1	Яйца
91,1	92,1	93,5	95,6	96,7	97,4	Сахар
104,2	110,7	120,8	143,3	149,1	150,7	Масло растительное
104,3	106,9	112,3	113,3	114,9	116,6	Маргарин, жиры
133,0	115,2	110,3	113,9	116,5	122,0	Овощи
						из них:
123,5	142,5	170,1	192,6	112,3	117,6	Бобовые
301,5	250,0	183,2	162,5	156,6	157,2	Капуста
192,1	176,8	156,5	152,4	148,9	152,8	Лук
127,1	115,7	124,9	139,2	142,0	147,4	Чеснок
236,3	210,0	201,1	192,8	194,9	201,8	Морковь
45,5	36,9	52,9	68,2	74,6	87,6	Помидоры
39,5	46,3	61,7	81,6	85,8	91,9	Огурцы
80,1	75,8	63,1	57,3	52,0	49,3	Картофель
113,3	79,3	68,2	85,3	118,1	131,2	Виноград
117,4	108,2	113,3	120,9	126,4	130,0	Фрукты свежие
						Цитрусовые и другие фрукты
122,5	123,0	126,3	130,3	127,3	125,8	
115,5	112,4	115,7	118,3	123,4	126,9	Орехи
105,2	105,6	106,4	106,9	107,0	107,6	Фруктовые соки
109,4	110,4	111,1	111,9	113,5	114,2	Алкогольные напитки
						из них:
104,7	105,5	106,3	106,9	108,4	109,0	вино
112,7	113,4	114,4	116,1	118,8	119,9	водка
113,1	114,3	114,7	115,0	116,1	116,3	пиво
108,9	110,0	111,1	111,1	110,8	110,1	Безалкогольные напитки
						Другие продовольственные товары
102,9	103,7	104,6	106,7	108,6	111,0	

continuare

	Ianuarie Январь	Februarie Февраль	Martie Март	Aprilie Апрель	Mai Май	Iunie Июнь
Mărfuri nealimentare – total	100,7	101,2	102,2	102,7	103,3	104,0
inclusiv:						
Țesături	100,4	101,0	101,2	102,2	102,5	102,9
bumbac și tip bumbac	100,2	100,9	100,9	102,1	102,1	102,2
lână și tip lână	100,4	100,1	101,2	102,3	102,3	102,7
mătase și tip mătase	100,4	100,1	101,5	101,8	103,0	103,7
Confecții	100,4	101,0	102,3	103,5	104,5	105,0
pentru adulți	100,3	101,0	102,2	103,5	104,6	105,2
pentru copii	100,5	101,0	102,6	103,3	104,0	104,3
Tricotaje	100,5	101,2	102,2	102,8	103,3	104,6
Articole de galanterie	100,6	101,2	102,8	103,1	103,5	105,8
Încălțăminte:	100,2	101,0	102,4	102,9	103,4	103,8
pentru bărbați	100,2	100,9	102,8	103,3	103,6	104,0
pentru femei	100,2	101,2	102,2	102,7	103,4	103,7
pentru copii	100,5	100,9	102,0	102,7	103,2	103,4
Produse de uz casnic:						
Mobilă	100,6	101,4	101,7	102,6	103,4	104,2
covoare și preșuri	100,2	101,6	101,9	102,0	102,2	102,6
frigider și congelatoare	100,1	101,0	101,7	102,2	102,4	102,4
mașini de spălat	100,1	100,8	100,9	100,9	101,0	101,2
Produse pentru cultură și sport:						
televizoare	100,2	100,5	100,7	100,7	100,7	100,8
mărfuri pentru sport	100,8	102,3	102,7	105,5	105,5	105,6
autoturisme	100,5	101,2	102,0	102,5	102,9	104,6
Ediții tipărite	103,0	103,2	103,2	104,4	104,4	104,4
Articole de cosmetică și parfumerie	101,0	101,6	101,8	102,3	102,7	103,0
Medicamente	102,4	104,6	106,4	107,5	108,3	109,8

Iulie Июль	August Август	Septembrie Сентябрь	Octombrie Октябрь	Noiembrie Ноябрь	Decembrie Декабрь	
105,2	106,1	107,7	109,2	110,7	111,0	Непродовольственные товары – всего
						в том числе:
103,3	104,1	105,7	106,3	106,4	106,5	Ткани
102,9	103,4	105,4	105,7	105,9	105,9	хлопчатобумажные
103,0	103,9	105,8	106,6	106,7	106,7	шерстяные
104,6	105,1	105,5	105,8	106,1	106,1	шелковые
105,5	106,5	108,2	109,9	111,2	111,7	Одежда
105,5	106,0	107,8	109,5	110,9	111,4	для взрослых
105,2	108,6	110,4	112,0	113,0	113,6	для детей
106,0	106,4	108,0	110,0	110,8	112,6	Трикотаж
106,1	110,8	112,7	116,6	117,0	117,1	Галантерея
104,0	105,1	106,6	108,1	110,0	111,0	Обувь
104,3	105,6	107,0	108,1	110,0	110,7	мужская
103,9	104,4	106,0	107,7	109,0	110,0	женская
103,6	105,8	107,4	109,3	112,5	113,7	для детей
						Товары для дома:
105,1	105,7	106,9	108,3	109,6	110,3	мебель
103,4	103,4	104,2	107,2	107,7	107,7	ковры и ковровые изделия
102,6	102,5	102,5	103,0	103,5	103,5	холодильники и морозильники
101,7	101,0	101,0	101,3	101,5	101,6	стиральные машины
						Культурно-спортивные товары:
100,8	100,1	100,5	100,5	100,5	100,7	телевизоры
105,6	107,9	108,7	110,5	112,1	113,5	товары для спорта
105,3	106,6	110,9	113,2	116,2	119,0	легковые автомобили
105,8	106,1	106,4	106,4	107,6	107,8	Печатные издания
103,6	104,8	107,7	108,6	109,2	109,7	Косметика и парфюмерия
110,8	111,6	116,1	117,0	117,4	118,2	Медикаменты

continuare

	Ianuarie Январь	Februarie Февраль	Martie Март	Aprilie Апрель	Mai Май	Iunie Июнь
Materiale de construcție	100,9	101,5	102,9	104,1	104,9	105,3
Combustibil	100,0	97,6	97,0	97,0	97,0	98,0
Servicii cu plată prestate populației – total	100,3	101,5	102,5	102,9	103,3	103,5
inclusiv:						
confecționarea de comandă și reparația îmbrăcămintei	100,2	103,6	105,4	105,7	105,7	106,6
confecționarea de comandă și reparația încălțăminteii	102,7	103,8	104,5	104,7	104,7	105,4
confecționarea și reparația mobilei	100,2	100,2	100,2	100,2	100,2	100,2
curățătorii și spălătorii	100,1	100,5	101,8	101,8	101,8	101,8
repararea și întreținerea locuințelor	100,3	100,9	103,9	104,8	107,5	108,4
reparații electrice	100,1	103,5	103,5	103,7	103,7	103,7
Lucrări foto	100,0	102,4	102,4	102,4	102,4	102,4
Igienă și cosmetică	101,0	101,5	102,2	104,7	105,7	106,5
Rituale	102,2	102,8	103,7	104,5	104,7	105,0
Educație și învățământ	100,5	101,3	101,7	101,7	102,0	102,0
Cultură	100,3	100,3	100,3	101,8	101,9	101,9
Cinema	100,0	100,0	100,0	100,0	101,9	101,9
Teatre	100,0	100,0	102,2	106,1	108,3	108,3
muzee și expoziții	100,0	100,4	100,4	100,4	100,4	100,4
Turism	100,0	100,0	100,0	100,0	100,0	100,0
Cazare în hotel	100,0	103,7	103,7	103,8	103,8	103,8

Iulie Июль	August Август	Septembrie Сентябрь	Octombrie Октябрь	Noiembrie Ноябрь	Decembrie Декабрь	
105,8	106,6	107,3	108,2	108,7	108,9	Строительные материалы
104,2	104,9	105,5	105,9	110,5	113,0	Топливо
103,9	109,3	111,0	111,9	112,8	113,0	Платные услуги, оказанные населению – всего
						в том числе:
107,8	109,2	112,5	113,9	114,4	114,6	индивидуальный пошив и ремонт швейных изделий
105,4	106,9	108,8	111,2	112,6	112,7	индивидуальный пошив и ремонт обуви
100,2	103,4	103,7	104,0	104,0	104,0	изготовление и ремонт мебели
102,8	103,5	104,1	104,1	104,1	104,1	химическая чистка и услуги прачечных
108,6	112,3	114,9	114,9	115,4	115,4	ремонт жилищ (квартир, домов)
104,1	108,7	109,4	109,4	110,2	110,8	ремонт электротоваров
102,4	102,4	107,0	110,6	111,5	111,8	Услуги фотографий
106,5	110,2	112,5	107,2	117,7	119,1	Услуги гигиены и косметики
105,1	106,6	106,9	107,1	108,4	109,4	Ритуальные услуги
102,6	107,2	112,3	112,3	112,3	112,3	Услуги образования и воспитания
102,2	102,5	103,0	103,2	104,6	104,7	Услуги учреждений культуры
104,1	105,7	113,8	113,8	113,8	113,8	кино
108,3	108,3	108,3	114,9	114,9	121,5	театры
102,0	102,2	102,3	102,3	106,2	106,2	музеи и экспозиции
100,9	103,1	103,1	103,1	103,1	103,1	Туризм
104,5	105,2	105,2	111,3	117,0	117,0	Услуги гостиниц

continuare

	Ianuarie Январь	Februarie Февраль	Martie Март	Aprilie Апрель	Mai Май	Iunie Июнь
Sănătate	100,7	102,3	102,4	102,6	102,6	102,6
Servicii comunal-locative	100,1	102,4	104,3	104,4	104,7	104,8
energie electrică	100,0	100,0	100,0	100,0	100,0	100,0
apă și canalizare	100,0	114,2	114,2	114,2	114,2	114,2
gaze naturale din rețea	100,0	104,7	110,6	110,6	110,6	110,6
apă caldă	100,0	100,0	100,0	100,0	100,0	100,0
Încălzire centrală	100,0	100,0	100,0	100,0	100,0	100,0
chirie	100,7	100,7	100,8	100,8	100,8	101,0
Transportul de pasageri	100,2	100,0	100,0	100,2	100,4	100,5
Auto	100,0	100,0	100,0	100,0	100,0	100,0
Urban	100,0	100,0	100,0	100,0	100,0	100,0
Feroviar	101,7	100,0	100,4	101,4	103,1	104,1
Aerian	100,0	100,5	100,5	102,6	102,6	102,6
Telecomunicații	100,1	100,1	100,1	100,1	100,1	100,1
Poștă	103,4	103,4	103,4	103,4	103,4	103,4
Telefon	100,0	100,0	100,0	100,0	100,0	100,0
Alimentație publică	100,8	101,4	103,4	106,0	108,3	109,7

Iulie	August	Septembrie	Octombrie	Noiembrie	Decembrie	
Июль	Август	Сентябрь	Октябрь	Ноябрь	Декабрь	
105,5	109,0	109,2	109,2	110,5	110,5	Услуги здравоохранения
104,8	116,1	117,4	118,4	119,8	118,9	Жилищно-коммунальные услуги
100,0	128,9	131,00	131,00	131,00	131,00	электроэнергия
114,2	114,2	114,2	126,5	134,4	134,4	водоснабжение и канализация
110,6	110,6	110,6	110,6	110,6	110,6	газоснабжение
100,0	100,0	100,0	100,0	100,0	100,0	горячее водоснабжение
100,0	100,0	100,0	100,0	106,4	106,6	центральное отопление
101,1	105,6	109,7	112,5	113,8	114,1	квартирная плата
100,6	100,8	102,6	102,6	102,6	103,4	Услуги пассажирского транспорта
100,0	100,0	100,0	100,0	100,0	100,0	автомобильный
100,0	100,0	106,0	106,0	106,0	107,4	городской
105,8	106,5	102,5	101,7	101,8	103,0	железнодорожный
102,6	102,2	102,2	102,2	102,8	102,8	воздушный
100,1	100,1	100,2	100,2	100,2	100,2	Услуги связи
103,4	104,1	104,1	104,1	104,1	104,1	почтовые
100,0	100,0	100,0	100,0	100,0	100,0	телефонные
110,9	116,0	123,0	126,4	127,8	128,4	Услуги общественного питания

INDICIU PREȚURILOR DE CONSUM LA PRINCIPALELE ИНДЕКСЫ ПОТРЕБИТЕЛЬСКИХ ЦЕН НА ОСНОВНЫЕ

	Ianuarie Январь	Februarie Февраль	Martie Март	Aprilie Апрель	Mai Май	Iunie Июнь
Total	101,4	101,5	101,1	101,6	101,5	98,9
Mărfuri alimentare – total	102,8	102,5	101,7	102,8	102,9	96,5
inclusiv:						
Produse de morărit și de panificație	101,8	101,0	101,4	101,9	101,0	100,6
din care:						
făină de grâu	100,4	101,7	101,1	100,3	100,6	100,6
făină de porumb	104,1	101,7	100,0	99,5	99,8	100,3
Pâine	100,2	100,6	101,5	102,8	100,9	100,5
Biscuiți	102,1	101,1	101,6	101,9	101,1	100,3
paste făinoase	103,0	101,6	101,6	100,5	101,1	100,9
Orez	97,6	100,4	101,2	110,6	164,2	130,4
Carne, preparate și conserve din carne	105,3	104,8	105,0	104,7	103,8	100,1
din care:						
carne de vită	110,2	114,4	110,5	109,0	103,2	100,0
carne de porc	105,8	109,5	108,9	107,9	104,2	100,6
carne de pasăre	110,8	100,4	100,5	101,4	105,2	100,0
carne de oaie	113,2	116,6	106,4	109,5	101,8	99,1
semifabricate din carne	110,2	109,9	108,0	107,8	106,7	100,0
Conserve din carne	104,9	99,1	101,9	103,3	102,0	101,8
Pește și conserve din pește	91,3	103,1	100,6	101,2	102,4	100,1
din care:						
pește proaspăt	105,2	102,3	100,4	101,8	113,3	100,0
Conserve din pește	102,2	100,5	101,8	101,6	101,4	101,0
Lapte și produse lactate	103,3	102,1	99,2	97,3	97,6	98,8
din care:						
Lapte	104,3	104,4	99,9	97,3	96,2	97,7

MĂRFURI ȘI SERVICII ÎN ANUL 2008

ТОВАРЫ И УСЛУГИ ЗА 2008 ГОД

luna anterioară =100
предыдущий месяц =100

Iulie Июль	August Август	Septembrie Сентябрь	Octombrie Октябрь	Noiembrie Ноябрь	Decembrie Декабрь	
99,1	100,7	100,6	100,8	100,0	99,8	Сводный
96,7	97,8	101,3	101,5	100,0	100,0	Продовольственные товары – всего
						в том числе:
100,5	100,4	100,3	100,0	99,6	99,9	Мукомольно-крупяные и хлебобулочные изделия
						из них:
99,9	99,1	98,4	99,5	97,8	99,3	мука пшеничная
99,0	99,4	99,2	97,5	96,3	96,6	мука кукурузная
100,6	100,5	101,0	100,2	100,1	100,2	хлеб
100,6	100,8	100,2	100,8	100,5	100,6	печенье
100,8	100,9	99,9	99,5	99,3	99,6	макаронные изделия
101,3	99,3	98,4	97,3	95,0	93,9	рис
101,3	100,5	101,7	101,7	100,1	99,7	Мясо, мясопродукты и консервы мясные
						из них:
100,3	100,6	103,5	100,1	99,4	97,9	говядина
101,3	100,7	103,5	100,2	97,8	99,2	свинина
100,0	98,0	100,3	100,8	99,2	99,3	мясо птицы
99,8	101,0	102,2	95,4	96,9	97,9	баранина
99,6	102,3	101,7	102,0	98,6	99,3	полуфабрикаты из мяса
101,2	100,9	101,1	101,3	101,8	100,7	консервы мясные
100,2	100,2	100,4	100,2	99,5	100,3	Рыба и рыбные консервы
						из них:
100,3	100,1	99,9	98,9	98,0	100,0	рыба свежая
100,7	100,7	100,4	101,0	101,0	101,0	консервы рыбные
99,9	100,8	101,2	101,6	101,6	100,8	Молоко и молочные продукты
						из них:
98,8	100,7	101,8	102,2	103,0	101,6	молоко

continuare

	Ianuarie Январь	Februarie Февраль	Martie Март	Aprilie Апрель	Mai Май	Iunie Июнь
brânză de vaci	99,1	103,2	96,2	96,8	96,5	98,4
cașcaval, brânză de oi	108,2	99,8	100,9	95,2	99,2	99,7
Unt	97,8	100,0	100,5	103,0	99,8	99,9
Ouă	104,5	97,0	89,5	105,6	98,9	91,6
Zahăr	100,5	99,9	100,6	100,7	102,0	102,0
Ulei vegetal	103,2	102,6	104,3	105,7	104,1	101,0
Margarină, grăsimi	97,9	101,0	101,6	101,9	101,7	101,7
Legume	114,1	104,0	99,2	106,1	102,7	73,6
din care:						
păstăioase	102,5	101,2	100,6	101,6	102,3	101,3
varză	120,8	104,3	102,2	116,9	104,0	65,0
Ceapă	116,5	104,0	101,1	110,2	108,3	90,0
Usturoi	101,3	98,3	91,2	90,9	89,7	101,0
Morcov	105,5	101,2	99,8	124,5	116,3	90,0
tomate	120,3	105,7	92,2	96,9	101,4	60,0
castraveți	104,8	106,4	98,4	79,8	83,2	65,0
Cartofi	100,4	98,5	98,2	103,8	110,1	70,0
Legume conservate						
Legume marinate						
Struguri	111,7	127,0	127,2	101,0	101,4	99,4
Fructe proaspete	105,4	110,0	114,4	111,3	94,8	94,9
Citrice și alte fructe	99,3	102,6	104,3	101,5	102,4	101,2
Nuci	102,1	100,0	99,8	101,2	99,5	99,6
Sucuri de fructe	103,4	100,5	100,3	100,9	100,9	100,3
Băuturi alcoolice	102,8	101,2	101,0	100,8	100,5	100,3
din care:						
Vin	102,5	100,7	100,8	100,6	100,7	100,5
Rachiu	103,9	101,4	101,0	100,3	100,2	100,5
Bere	102,5	101,5	101,2	101,3	100,6	100,1
Băuturi nealcoolice	99,8	99,4	100,4	100,0	101,3	104,0
Alte produse alimentare	99,5	100,2	101,5	102,0	102,7	101,7

Iulie Июль	August Август	Septembrie Сентябрь	Octombrie Октябрь	Noiembrie Ноябрь	Decembrie Декабрь	
100,9	101,0	102,2	101,3	101,6	101,2	творог
99,7	100,2	100,9	102,1	100,7	100,6	сыр, брынза овечья
99,8	99,6	99,8	100,0	100,3	100,2	масло сливочное
100,3	95,9	107,3	112,5	103,0	98,1	Яйца
99,7	99,2	99,0	99,8	97,6	97,8	Сахар
100,0	99,4	98,5	95,3	85,9	93,9	Масло растительное
101,7	101,3	100,9	100,7	101,4	100,7	Маргарин, жиры
75,4	82,7	106,8	109,6	105,6	103,8	Овощи
						из них:
101,1	100,5	100,9	98,9	98,2	98,8	Бобовые
66,7	93,1	95,4	95,4	97,5	101,2	Капуста
75,5	75,1	87,0	96,4	96,3	98,0	Лук
99,9	96,0	97,7	106,9	102,8	98,5	Чеснок
55,5	74,0	99,2	109,1	87,1	97,5	Морковь
80,9	71,0	98,3	130,2	130,3	115,2	Помидоры
85,6	105,2	105,5	106,6	121,8	111,3	Огурцы
81,7	96,9	100,2	100,8	96,9	99,6	Картофель
						Консервы из овощей
						Маринованные овощи
101,0	96,0	78,9	65,2	119,0	114,5	Виноград
82,9	86,2	100,7	98,1	96,7	99,5	Фрукты свежие
						Цитрусовые и другие фрукты
105,0	100,4	100,5	98,9	89,5	90,9	Орехи
98,8	99,7	101,3	91,1	97,2	98,7	Фруктовые соки
99,9	100,2	100,6	101,2	100,0	99,9	Алкогольные напитки
100,4	100,4	100,5	100,4	100,4	100,1	из них:
100,2	100,2	99,8	100,2	100,1	100,0	Вино
100,0	100,1	100,4	100,0	100,0	100,1	Водка
100,7	100,8	101,2	100,9	100,9	100,2	Пиво
106,9	98,5	97,6	99,0	99,7	100,3	Безалкогольные напитки
						Другие продовольственные товары
102,8	101,1	100,9	101,8	100,9	101,1	

continuare

	Ianuarie Январь	Februarie Февраль	Martie Март	Aprilie Апрель	Mai Май	Iunie Июнь
Mărfuri nealimentare – total	99,9	100,4	100,7	100,2	101,2	100,2
inclusiv:						
Țesături	102,0	100,4	99,8	97,8	99,6	99,7
bumbac și tip bumbac	103,8	99,5	100,1	98,7	99,9	100,6
lână și tip lână	102,1	101,7	99,5	97,1	99,8	99,6
mătase și tip mătase	100,0	95,9	100,6	99,7	98,2	99,2
Confecții	99,2	99,9	100,6	99,8	100,5	100,5
pentru adulți	99,1	99,7	100,6	99,8	100,5	100,5
pentru copii	99,7	100,7	100,6	99,7	100,4	100,0
Tricotaje	98,8	100,8	100,7	99,8	100,5	100,2
Articole de galanterie	102,3	101,2	101,8	100,3	100,9	100,4
Încălțăminte:	97,2	100,3	100,6	99,8	99,8	99,2
pentru bărbați	96,4	101,5	100,6	99,1	99,0	98,1
pentru femei	96,7	99,4	100,8	100,0	100,1	99,8
pentru copii	100,5	100,4	100,3	100,2	100,5	100,1
Produse de uz casnic:						
Mobilă	101,2	99,8	99,9	101,0	100,6	100,3
covoare și preșuri	100,3	101,3	102,0	99,4	100,5	99,9
frigider și congelatoare	101,4	100,0	100,4	98,6	98,0	100,2
mașini de spălat	99,1	99,4	100,5	98,4	98,8	99,7
Produse pentru cultură și sport:						
televizoare	101,0	99,7	100,0	98,4	98,9	98,7
mărfuri pentru sport	101,2	100,7	100,1	100,5	101,7	101,4
autoturisme	101,3	100,8	102,7	101,9	100,4	100,9
Ediții tipărite	107,0	96,0	100,4	100,3	100,6	100,1
Articole de cosmetică și parfumerie	107,1	100,4	100,3	100,0	100,1	99,9
Medicamente	100,0	100,1	100,1	100,7	103,1	100,5

Julie Июль	August Август	Septembrie Сентябрь	Octombrie Октябрь	Noiembrie Ноябрь	Decembrie Декабрь	
100,3	100,6	100,1	100,4	99,4	98,7	Непродовольственные товары – всего
						в том числе:
100,2	100,0	100,4	101,0	100,5	100,0	Ткани
100,7	100,2	100,4	101,2	100,3	100,0	хлопчатобумажные
100,0	99,9	100,3	101,0	100,6	100,0	шерстяные
100,4	100,3	100,4	100,6	100,4	100,2	шелковые
100,4	99,9	100,8	100,8	100,6	100,7	Одежда
100,4	99,6	100,6	100,8	100,5	100,7	для взрослых
100,3	101,7	102,0	101,2	100,9	100,4	для детей
100,3	100,5	100,8	100,7	100,8	100,6	Трикотаж
100,5	102,5	104,7	99,0	99,4	100,2	Галантерея
100,0	100,3	100,4	101,3	100,7	100,5	Обувь
99,8	100,1	100,6	101,1	100,6	100,5	мужская
100,0	100,3	100,2	101,7	100,8	100,5	женская
100,1	100,7	100,5	100,7	100,5	100,3	для детей
						Товары для дома:
100,4	100,3	100,9	100,1	100,4	100,3	мебель
100,6	100,3	101,6	101,1	101,2	100,2	ковры и ковровые изделия
99,1	99,7	100,0	100,2	100,1	100,2	холодильники и морозильники
99,5	100,2	100,0	99,8	100,4	99,7	стиральные машины
						Культурно-спортивные товары:
99,9	99,6	99,2	99,8	99,0	100,1	телевизоры
102,9	100,5	100,1	99,7	99,8	100,0	товары для спорта
101,6	101,0	100,3	100,1	99,9	100,0	легковые автомобили
100,2	100,5	100,9	100,7	100,2	100,6	Печатные издания
100,4	100,4	100,3	100,4	99,8	99,4	Косметика и парфюмерия
101,0	100,2	99,9	99,8	99,3	99,4	Медикаменты

continuare

	Ianuarie Январь	Februarie Февраль	Martie Март	Aprilie Апрель	Mai Май	Iunie Июнь
Materiale de construcție	99,0	100,8	101,6	102,4	101,2	100,9
Combustibil	100,1	100,4	99,7	100,1	104,7	101,1
Servicii cu plată prestate populației – total	101,8	101,8	101,1	102,2	100,0	100,4
inclusiv:						
confeccionarea de comandă și reparația îmbrăcăminții	104,1	101,2	100,3	102,8	100,7	100,6
confeccionarea de comandă și reparația încălțămintei	104,5	102,2	100,7	101,3	101,3	100,5
confeccionarea și reparația mobilei	109,1	102,2	100,0	101,3	101,2	103,1
curățătorii și spălătorii	104,1	101,2	100,3	102,8	100,7	100,6
repararea și întreținerea locuințelor	105,6	110,3	101,6	104,6	105,1	100,9
reparații electrice	111,3	105,2	105,9	102,8	100,9	100,5
Lucrări foto	100,4	100,1	101,0	100,7	100,0	100,0
Igienă și cosmetică	105,5	103,7	101,7	101,1	102,0	101,8
Rituale	104,0	100,0	100,3	100,5	100,1	100,2
Educație și învățământ	105,2	102,1	99,8	100,5	101,6	100,0
Cultură	104,1	101,1	99,9	100,1	100,0	100,0
Cinema	104,1	102,2	99,4	100,0	100,0	100,0
Teatre	101,3	99,9	100,6	100,2	100,0	100,0
muzee și expoziții	109,7	100,0	100,0	100,0	100,0	100,0
Turism	100,0	110,1	104,9	110,5	105,1	100,0
Cazare în hotel	100,0	100,5	101,2	101,0	99,7	100,0

Iulie Июль	August Август	Septembrie Сентябрь	Octombrie Октябрь	Noiembrie Ноябрь	Decembrie Декабрь	
100,5	100,3	100,2	100,4	99,5	99,6	Строительные материалы
99,9	102,3	97,6	99,3	94,8	90,5	Топливо
100,7	105,0	100,7	100,5	101,1	101,2	Платные услуги, оказанные населению – всего
						в том числе:
100,2	100,8	101,3	101,7	102,8	100,0	индивидуальный пошив и ремонт швейных изделий
100,3	100,3	101,6	100,8	101,2	100,6	индивидуальный пошив и ремонт обуви
99,7	100,7	100,3	100,3	100,2	101,1	изготовление и ремонт мебели
100,2	100,8	101,3	101,7	102,8	100,0	химическая чистка и услуги прачечных
100,5	101,1	102,1	101,0	100,6	100,1	ремонт жилищ (квартир, домов)
100,3	100,1	100,1	100,2	100,0	100,0	ремонт электротоваров
100,2	100,1	100,0	100,0	100,0	100,0	Услуги фотографий
101,1	101,6	101,9	100,9	101,5	100,6	Услуги гигиены и косметики
100,1	100,9	100,0	100,1	102,0	100,0	Ритуальные услуги
99,5	101,4	102,4	100,2	100,6	100,7	Услуги образования и воспитания
101,4	100,0	100,0	100,3	100,0	100,0	Услуги учреждений культуры
102,8	100,0	100,0	100,0	100,0	100,0	кино
100,0	100,0	100,0	100,8	100,0	100,0	театры
100,0	100,0	100,0	100,0	100,0	100,0	музеи и экспозиции
100,0	100,0	100,0	100,0	100,0	100,0	Туризм
100,9	100,0	103,8	105,7	100,8	102,4	Услуги гостиниц

continuare

	Ianuarie Январь	Februarie Февраль	Martie Март	Aprilie Апрель	Mai Май	Iunie Июнь
Sănătate	100,2	102,2	100,9	101,1	100,8	100,4
Servicii comunal- locative	102,0	102,4	100,3	100,1	99,9	100,4
energie electrică	101,0	102,0	100,0	100,0	100,0	100,0
apă și canalizare	111,1	108,5	100,0	100,0	100,0	102,0
gaze naturale din rețea	103,3	101,3	100,0	100,0	100,0	100,0
apă caldă	100,0	100,0	100,0	100,0	100,0	100,0
Încălzire centrală	94,5	105,8	100,0	100,0	100,0	100,0
chirie	102,2	100,0	102,3	101,0	99,3	101,5
Transportul de pasageri	102,9	99,7	100,8	113,2	99,9	100,6
Auto	100,0	100,0	100,0	134,7	99,9	100,0
Urban	105,5	100,0	101,3	100,0	100,0	101,0
Feroviar	103,6	100,8	102,6	101,2	100,7	100,1
Aerian	100,3	86,4	100,7	98,3	98,3	100,0
Telecomunicații	100,2	100,1	100,1	99,5	98,6	100,0
Poștă	103,2	100,0	100,0	100,0	100,0	100,0
Telefon	100,1	100,1	100,1	99,5	98,6	100,0
Alimentație publică	100,1	103,3	104,5	102,6	100,3	100,3

Iulie	August	Septembrie	Octombrie	Noiembrie	Decembrie	
Июль	Август	Сентябрь	Октябрь	Ноябрь	Декабрь	
102,9	100,8	100,3	100,2	100,0	100,0	Услуги здравоохранения
101,0	112,3	100,8	100,7	102,2	103,4	Жилищно-коммунальные услуги
100,0	111,9	100,0	100,0	100,0	100,0	электроэнергия
103,7	115,1	100,0	106,1	100,0	100,0	водоснабжение и канализация
100,0	122,5	100,0	100,0	100,0	100,0	газоснабжение
100,0	100,0	100,0	100,0	100,0	100,0	горячее водоснабжение
100,0	100,0	100,0	100,0	120,7	132,2	центральное отопление
104,8	100,9	105,5	100,7	100,1	100,3	квартирная плата
100,1	102,9	99,9	100,2	100,5	98,9	Услуги пассажирского транспорта
100,0	99,8	100,0	100,0	100,0	100,0	автомобильный
100,0	106,2	100,0	100,6	101,2	97,7	городской
101,7	98,7	98,1	98,9	98,3	100,6	железнодорожный
100,0	100,0	100,0	100,0	100,0	100,0	воздушный
100,1	100,0	100,0	100,0	100,5	100,2	Услуги связи
100,0	100,0	104,6	100,3	100,5	100,0	почтовые
100,1	100,0	100,0	100,0	100,0	100,0	телефонные
101,2	101,3	101,6	101,5	100,2	100,6	Услуги общественного питания

INDICIU PREȚURILOR DE CONSUM LA PRINCIPALELE ИНДЕКСЫ ПОТРЕБИТЕЛЬСКИХ ЦЕН НА ОСНОВНЫЕ

	Ianuarie Январь	Februarie Февраль	Martie Март	Aprilie Апрель	Mai Май	Iunie Июнь
Total	101,4	102,9	104,1	105,8	107,4	106,2
Mărfuri alimentare – total	102,8	105,4	107,4	110,3	113,6	109,5
inclusiv:						
Produse de morărit și de panificație	101,8	102,8	104,3	106,2	107,3	107,7
din care:						
făină de grâu	100,4	102,2	103,3	103,6	103,8	104,0
făină de porumb	104,1	105,9	105,9	105,3	105,1	105,2
Pâine	101,8	102,5	103,9	106,8	107,6	108,0
Biscuiți	102,1	103,2	104,9	106,9	108,0	108,3
paste făinoase	103,0	104,6	106,3	106,8	108,1	108,9
Orez	97,6	97,9	99,1	109,7	179,8	234,1
Carne, preparate și conserve din carne	105,3	110,4	116,1	121,6	126,5	126,6
din care:						
carne de vită	110,2	126,1	139,3	151,9	156,7	156,6
carne de porc	105,8	115,8	126,1	136,1	141,6	142,4
carne de pasăre	110,8	111,3	111,9	113,4	119,3	119,2
carne de oaie	113,2	131,9	140,4	153,7	156,6	154,9
semifabricate din carne	110,2	121,2	130,9	141,2	150,5	150,4
Conserve din carne	104,9	103,9	105,9	109,4	119,5	121,7
Pește și conserve din pește	91,3	93,8	94,4	95,5	98,2	98,2
din care:						
pește proaspăt	105,2	107,6	108	109,9	113,5	113,5
Conserve din pește	102,2	102,7	104,6	106,2	107,4	108,4
Lapte și produse lactate	103,3	105,5	104,7	101,8	99,5	98,3
din care:						
Lapte	104,3	109,0	108,8	105,9	101,9	99,6

MĂRFURI ȘI SERVICII ÎN ANUL 2008

ТОВАРЫ И УСЛУГИ ЗА 2008 ГОД

luna decembrie a a. 2007 = 100
декабрь 2007 г. = 100

Iulie	August	Septembrie	Octombrie	Noiembrie	Decembrie	
Июль	Август	Сентябрь	Октябрь	Ноябрь	Декабрь	
105,3	106,0	106,7	107,5	107,5	107,3	Сводный
105,9	103,6	104,9	106,5	106,5	106,5	Продовольственные товары – всего
						в том числе:
108,3	108,7	108,9	108,9	108,5	108,4	Мукомольно-крупяные и хлебобулочные изделия
						из них:
103,9	102,9	101,3	100,7	98,5	97,9	мука пшеничная
104,1	103,5	102,6	100,1	96,4	93,1	мука кукурузная
108,7	109,2	110,3	110,5	110,6	110,8	хлеб
109,0	109,9	110,1	111,0	111,5	112,2	печенье
109,7	110,7	110,6	110,0	109,3	108,8	макаронные изделия
237,2	235,4	231,7	225,5	214,2	201,1	рис
128,2	128,9	131,2	133,4	133,5	133,1	Мясо, мясопродукты и консервы мясные
						из них:
157,0	158,0	163,5	163,6	162,6	159,1	говядина
144,3	145,2	150,3	150,6	147,2	146,1	свинина
119,2	116,9	117,2	118,2	117,2	116,4	мясо птицы
154,7	156,1	159,6	152,3	147,7	144,5	баранина
149,9	153,3	157,9	161,0	158,8	157,7	полуфабрикаты из мяса
123,1	124,1	125,4	127,1	129,4	130,3	консервы мясные
98,4	98,6	99,1	99,3	98,7	99,0	Рыба и рыбные консервы
						из них:
113,8	113,9	113,8	112,5	110,3	110,3	рыба свежая
109,1	109,9	110,3	111,4	112,5	113,8	консервы рыбные
98,2	99	100,2	101,8	103,4	104,3	Молоко и молочные продукты
						из них:
98,4	99,0	100,8	103,0	106,1	107,7	молоко

continuare

	Ianuarie Январь	Februarie Февраль	Martie Март	Aprilie Апрель	Mai Май	Iunie Июнь
brânză de vaci	99,1	102,3	98,4	95,2	92,4	90,8
cașcaval, brânză de oi	108,2	107,9	109,0	103,7	103,0	102,5
Unt	97,8	97,8	98,3	98,6	98,7	98,5
Ouă	104,5	101,4	90,8	95,9	94,8	86,7
Zahăr	100,5	100,4	101	101,7	103,7	105,8
Ulei vegetal	103,2	106,0	110,5	116,9	121,6	122,8
Margarină, grăsimi	97,9	98,9	100,5	102,5	107,2	108,0
Legume	114,1	118,9	117,7	124,9	125,9	92,7
din care:						
păstăioase	102,5	103,7	104,3	106,0	108,4	109,6
varză	120,9	126,1	128,9	150,6	135,2	87,8
Ceapă	116,5	121,2	122,6	135,1	146,4	131,7
Usturoi	101,3	99,6	90,8	82,5	74,1	74,8
Morcov	105,5	106,8	106,5	132,6	154,1	138,7
tomate	120,3	127,2	117,3	113,7	115,3	69,2
castraveți	104,8	111,5	109,8	87,7	86,9	56,4
Cartofi	100,4	98,9	97,2	100,9	111	77,7
Legume conservate						
Legume marinate						
Struguri	111,7	141,8	180,5	182,3	184,8	183,7
Fructe proaspete	105,4	115,7	132,1	147,1	139,8	132,7
Citrice și alte fructe	99,3	102,0	106,3	107,9	110,6	111,8
Nuci	102,1	102,1	101,9	103,1	102,6	102,1
Sucuri de fructe	103,4	103,9	104,2	105,1	106,0	106,2
Băuturi alcoolice	102,9	104,1	105,2	106,0	106,5	106,8
din care:						
Vin	102,5	103,3	104,1	104,8	105,5	105,9
Rachiu	103,9	105,4	106,5	106,8	107,0	107,3
Bere	102,5	104,1	105,3	106,6	107,3	107,2
Băuturi nealcoolice	99,8	99,2	99,6	99,6	100,9	104,9
Alte produse alimentare	99,5	99,7	101,3	103,3	106,1	107,8

Iulie Июль	August Август	Septembrie Сентябрь	Octombrie Октябрь	Noiembrie Ноябрь	Decembrie Декабрь	
91,6	92,6	94,6	95,9	97,4	98,6	творог
102,2	102,4	103,3	105,5	106,2	106,8	сыр, брынза овечья
98,3	97,9	97,7	97,7	97,9	98,1	масло сливочное
87,0	83,5	89,6	100,8	103,8	102,7	Яйца
105,4	104,5	103,5	102,2	99,8	97,5	Сахар
122,8	122,1	120,3	114,7	98,5	92,5	Масло растительное
108,7	110,1	111,0	111,8	113,4	114,3	Маргарин, жиры
69,9	57,8	61,7	67,7	71,5	74,2	Овощи
						из них:
110,8	111,3	112,3	111,1	109,1	107,7	Бобовые
58,6	54,6	52,1	49,6	48,4	49,0	Капуста
99,4	74,7	65,0,	62,7	60,3	59,1	Лук
74,7	71,8	70,1	74,9	77,0	75,9	Чеснок
77,0	57,0	56,5	61,7	53,7	52,4	Морковь
56,0	39,7	39,1	50,9	66,3	76,4	Помидоры
48,3	50,8	53,6	57,1	69,5	77,4	Огурцы
63,5	61,5	61,7	62,2	60,2	60,0	Картофель
						Консервы из овощей
						Маринованные овощи
185,5	178,0	140,5	91,7	109,1	124,9	Виноград
110,0	94,8	95,5	93,6	90,5	90,1	Фрукты свежие
						Цитрусовые и другие
117,4	117,9	118,5	117,1	104,8	95,2	фрукты
100,9	100,6	102,0	92,9	90,4	89,2	Орехи
106,1	106,3	107,0	107,1	107,1	107,0	Фруктовые соки
107,2	107,7	108,2	108,7	109,1	109,2	Алкогольные напитки
						из них:
102,5	103,3	104,1	104,8	105,5	105,9	вино
103,9	105,4	106,5	106,8	107,0	107,3	водка
108,0	108,9	110,2	111,2	112,1	112,3	пиво
112,2	110,5	107,9	106,8	106,5	106,9	Безалкогольные напитки
						Другие
110,8	112,1	113,1	115,2	116,2	117,5	продовольственные
						товары

continuare

	Ianuarie Январь	Februarie Февраль	Martie Март	Aprilie Апрель	Mai Май	Iunie Июнь
Mărfuri nealimentare – total	99,9	100,2	100,9	101,2	102,5	102,6
inclusiv:						
Țesături:						
bumbac și tip bumbac	102,0	102,4	102,2	100,0	100,6	100,3
lână și tip lână	103,9	103,4	103,5	102,2	101,0	101,6
mătase și tip mătase	102,1	103,8	103,3	100,4	102,0	101,5
Confecții	100,0	95,9	96,5	96,2	94,9	94,1
pentru adulți	99,2	99,0	99,6	99,4	99,8	100,2
pentru copii	99,1	98,8	99,4	99,2	99,6	100,0
Tricotaje	99,7	100,3	100,9	100,6	101,3	101,3
Articole de galanterie	98,8	99,5	100,2	100,0	101,0	101,0
Încălțăminte	102,3	103,5	105,4	105,7	106,6	106,9
pentru bărbați	97,2	97,4	98,1	97,8	99,0	98,2
pentru femei	96,4	97,7	98,3	97,5	98,9	96,9
pentru copii	96,7	96,1	96,9	96,9	98,3	98,0
Produse de uz casnic:	100,5	100,9	101,2	101,4	101,6	101,6
Mobilă						
covoare și preșuri	101,2	100,9	100,9	101,9	103,0	103,2
frigider și congelatoare	100,3	101,7	103,7	103,1	102,4	102,2
mașini de spălat	101,4	101,4	101,8	100,4	98,0	98,0
Produse pentru cultură și sport:	99,1	98,6	99,1	97,5	96,3	95,9
televizoare						
mărfuri pentru sport	101,0	100,7	100,6	99,0	97,9	96,5
autoturisme	101,2	101,9	101,9	102,5	104,3	105,8
Ediții tipărite	101,3	102,1	104,9	106,8	107,2	108,1
Articole de cosmetică și parfumerie	107,0	102,3	102,7	103,0	103,7	103,6
Medicamente	107,1	107,6	107,8	107,8	107,9	107,7
	100,0	100,1	101,1	101,8	104,4	104,7

Julie Июль	August Август	Septembrie Сентябрь	Octombrie Октябрь	Noiembrie Ноябрь	Decembrie Декабрь	
102,9	103,5	103,6	104,0	103,4	102,1	Непродовольственные товары – всего
						в том числе:
100,5	100,5	100,8	101,8	102,3	102,4	Ткани
102,4	102,5	102,9	104,1	104,4	104,3	хлопчатобумажные
101,5	101,3	101,7	102,7	103,3	103,3	шерстяные
94,6	94,8	95,3	95,9	96,2	96,4	шелковые
100,6	100,5	101,3	102,1	102,7	103,4	Одежда
100,4	100,0	100,6	101,4	101,9	102,7	для взрослых
101,6	103,3	105,4	106,7	107,6	108,1	для детей
101,3	101,8	102,6	103,3	104,2	104,8	Трикотаж
107,5	110,1	115,3	114,1	113,4	113,7	Галантерея
98,2	98,5	98,9	100,2	100,9	101,3	Обувь
96,7	96,9	97,5	98,5	99,1	99,6	мужская
98,1	98,4	98,5	100,2	101,0	101,5	женская
101,7	102,4	102,9	103,7	104,2	104,6	для детей
						Товары для дома:
103,7	103,9	104,9	105,0	105,4	105,7	мебель
						ковры и ковровые изделия
102,8	103,1	104,8	105,9	107,2	107,3	холодильники и морозильники
97,1	96,9	96,9	97,2	97,3	97,5	стиральные машины
95,5	95,7	95,6	95,4	95,8	95,5	Культурно-спортивные товары:
96,4	96,0	95,3	95,0	94,1	94,2	телевизоры
108,9	109,4	109,5	109,2	109,1	109,1	товары для спорта
109,8	110,9	111,3	111,3	111,3	111,3	легковые автомобили
103,8	104,4	105,3	106,1	106,3	106,9	Печатные издания
108,1	108,5	108,8	109,3	109,1	108,5	Косметика и парфюмерия
105,7	105,9	105,8	105,6	104,9	104,3	Медикаменты

continuare

	Ianuarie Январь	Februarie Февраль	Martie Март	Aprilie Апрель	Mai Май	Iunie Июнь
Materiale de construcție	99,0	99,8	101,3	103,8	105,0	105,9
Combustibil	100,1	100,5	100,2	100,4	105,0	105,1
Servicii cu plată prestate populației – total	101,8	103,7	104,8	107,1	107,0	107,3
inclusiv:						
confeccionarea de comandă și reparația îmbrăcăminteii	104,1	105,3	105,5	108,5	109,8	110,2
confeccionarea de comandă și reparația încălțăminteii	104,5	106,8	107,5	108,9	110,3	110,9
confeccionarea și reparația mobilei	109,1	111,5	111,5	113,0	114,3	117,8
curățătorii și spălătorii	104,1	105,3	105,5	108,5	109,8	110,2
repararea și întreținerea locuințelor	105,6	116,4	118,2	123,6	130,0	130,9
reparații electrice	111,3	117,1	124,0	127,5	128,6	129,1
Lucrări foto	100,4	100,6	101,5	102,3	102,2	102,2
Igienă și cosmetică	105,5	109,4	111,2	112,5	114,8	116,8
Rituale	104,0	104,0	104,3	104,8	104,9	105,1
Educație și învățămînt	105,2	107,4	107,1	107,6	107,1	107,1
Cultură	103,0	104,4	104,2	104,2	104,2	104,2
Cinema	104,2	106,5	105,8	105,8	105,8	105,8
Teatre	101,3	101,2	101,7	101,9	101,9	101,9
muzee și expoziții	109,7	109,7	109,7	109,7	109,7	109,6
Turism	100,0	110,1	115,5	127,6	134,2	134,1
Cazare în hotel	100,0	100,5	101,7	102,7	102,4	102,4

Iulie Июль	August Август	Septembrie Сентябрь	Octombrie Октябрь	Noiembrie Ноябрь	Decembrie Декабрь	
106,5	106,8	107,0	107,4	106,9	106,4	Строительные материалы
105,0	107,4	104,8	104,1	98,7	89,3	Топливо
108,1	113,5	114,2	114,8	116,0	117,5	Платные услуги, оказанные населению – всего
						в том числе:
110,5	111,3	112,8	114,8	117,9	117,9	индивидуальный пошив и ремонт швейных изделий
111,2	111,5	113,2	114,2	115,6	116,3	индивидуальный пошив и ремонт обуви
117,5	118,4	118,8	119,1	119,3	120,7	изготовление и ремонт мебели
110,5	111,3	112,8	114,8	117,9	117,9	химическая чистка и услуги прачечных
131,6	133,0	135,8	137,1	138,0	138,2	ремонт жилищ (квартир, домов)
129,5	129,6	129,8	130,1	130,1	130,1	ремонт электротоваров
102,4	102,5	102,5	102,5	102,5	102,5	Услуги фотографий
118,0	120,0	122,2	123,4	125,2	126,0	Услуги гигиены и косметики
105,2	106,2	106,3	106,3	108,4	108,4	Ритуальные услуги
106,5	108,0	110,7	110,9	111,5	112,3	Услуги образования и воспитания
106,0	106,0	106,0	106,4	106,4	106,4	Услуги учреждений культуры
108,8	108,8	108,8	108,8	108,8	108,8	Кино
101,9	101,9	101,9	102,7	102,7	102,7	Театры
109,6	109,6	109,6	109,6	109,6	109,6	музеи и экспозиции
134,1	134,1	134,1	134,1	134,1	134,1	Туризм
103,3	103,4	107,3	113,4	114,3	117,1	Услуги гостиниц

continuare

	Ianuarie	Februarie	Martie	Aprilie	Mai	Iunie
	Январь	Февраль	Март	Апрель	Май	Июнь
Sănătate	100,2	102,3	103,2	104,4	104,2	104,4
Servicii comunal- locative	102,0	104,5	104,8	104,9	105,9	106,2
energie electrică	101,0	103,1	103,1	103,1	103,1	103,0
apă și canalizare	111,1	120,5	120,5	120,5	120,5	122,9
gaze naturale din rețea	103,3	104,7	104,7	104,7	104,7	104,6
apă caldă	100,0	100,0	100,0	100,0	100,0	100,0
Încălzire centrală	94,5	100,0	100,0	100,0	110,2	110,2
Chirie	102,2	102,1	104,5	105,6	104,9	106,3
Transportul de pasageri	102,9	102,6	103,4	117,1	116,7	117,2
Auto	100,0	100,0	100,0	134,7	134,9	134,8
Urban	105,5	105,5	106,8	106,8	106,8	107,9
Feroviar	103,6	104,5	107,5	108,7	109,5	109,6
Aerian	100,3	86,6	87,3	85,8	84,2	84,2
Telecomunicații	100,1	100,2	100,3	99,8	98,4	98,3
Poștă	103,2	103,2	103,2	103,2	103,2	103,2
Telefon	100,0	100,0	100,0	100,0	100,0	100,0
Alimentația publică	100,1	103,7	108,1	110,9	107,5	107,8

Iulie	August	Septembrie	Octombrie	Noiembrie	Decembrie	
Июль	Август	Сентябрь	Октябрь	Ноябрь	Декабрь	
107,4	108,3	108,7	108,8	108,8	108,8	Услуги здравоохранения
						Жилищно-коммунальные услуги
107,3	120,5	121,4	122,2	124,9	129,2	Электроэнергия
103,0	115,2	115,2	115,2	115,2	115,2	водоснабжение и канализация
127,4	146,7	146,7	157,1	157,1	157,1	Газоснабжение
104,6	128,2	128,2	128,2	128,2	128,2	горячее водоснабжение
100,0	100,0	100,0	100,0	100,0	100,0	центральное отопление
110,2	110,2	110,2	110,2	133,0	175,9	квартирная плата
111,3	112,4	118,5	119,4	119,5	119,9	
						Услуги пассажирского транспорта
117,3	120,7	120,5	120,8	121,4	120,1	Автомобильный
134,8	134,5	134,5	134,5	134,5	134,5	Городской
107,9	114,6	114,6	115,2	116,6	113,9	Железнодорожный
111,5	110,0	107,9	106,7	104,9	105,5	Воздушный
84,2	84,2	84,2	84,2	84,2	84,2	
98,4	98,4	98,4	98,4	98,9	99,0	Услуги связи
103,2	103,2	108,0	108,4	108,9	108,9	Почтовые
100,0	100,0	100,0	100,0	100,0	100,0	Телефонные
109,1	110,5	112,3	114,0	114,3	115,0	Услуги общественного питания

INDICII PREȚURILOR DE CONSUM LA PRINCIPALELE ИНДЕКСЫ ПОТРЕБИТЕЛЬСКИХ ЦЕН НА ОСНОВНЫЕ

	Ianuarie Январь	Februarie Февраль	Martie Март	Aprilie Апрель	Mai Май	Iunie Июнь
Total	99,9	98,9	99,2	100,3	100,2	99,7
Mărfuri alimentare – total	100,1	97,8	98,3	100,3	99,7	98,2
inclusiv:						
Produse de morărit și de panificație	98,7	97,4	99,1	99,4	99,8	100,0
din care:						
făină de grâu	98,6	96,9	97,6	98,8	99,8	99,9
făină de porumb	95,8	96,9	95,8	97,9	98,0	99,5
pâine	98,4	95,8	99,1	99,5	100,3	100,3
biscuiți	99,6	100,8	100,1	99,8	99,7	100,0
paste făinoase	99,7	99,5	99,9	99,9	99,0	99,8
Orez	91,8	93,0	96,4	99,7	98,4	99,2
Carne, preparate și conserve din carne	100,6	99,8	98,2	100,0	98,8	99,2
din care:						
carne de vită	101,4	98,6	97,4	99,8	98,2	98,1
carne de porc	100,1	99,1	96,0	100,8	98,1	97,8
carne de pasăre	99,8	96,4	96,8	98,4	97,1	99,6
carne de oaie	103,0	99,2	93,9	106,0	96,7	97,8
semifabricate din carne	102,0	99,7	96,8	100,2	97,3	97,1
conserve din carne	100,2	101,9	100,6	100,6	100,2	100,4
Pește și conserve din pește	101,1	100,5	99,1	100,0	99,3	99,4
din care:						
pește proaspăt	101,6	100,3	98,8	100,0	99,1	99,2
conserve din pește	102,0	100,4	100,7	100,2	100,2	100,2
Lapte și produse lactate	101,0	99,1	98,1	98,7	96,8	97,6
din care:						
lapte	100,8	99,8	98,6	98,2	96,4	98,1

MĂRFURI ȘI SERVICII ÎN ANUL 2009

ТОВАРЫ И УСЛУГИ ЗА 2009 ГОД

luna anterioară =100 / предыдущий месяц =100

Iulie Июль	August Август	Septembrie Сентябрь	Octombrie Октябрь	Noiembrie Ноябрь	Decembrie Декабрь	
99,4	98,9	100,6	101,5	101,0	101,0	Сводный
97,7	96,8	101,2	103,0	101,6	101,7	Продовольственные товары – всего
						в том числе:
99,8	99,6	99,9	100,2	100,1	100,3	Мукомольно-крупяные и хлебобулочные изделия
						из них:
99,6	98,6	99,2	100,6	100,7	100,3	мука пшеничная
98,1	99,7	100,3	99,0	100,2	99,6	мука кукурузная
100,3	99,7	99,9	100,6	100,0	100,5	хлеб
99,6	99,6	99,7	100,2	100,0	100,3	печенье
99,2	99,9	101,0	100,1	100,1	100,4	макаронные изделия
98,2	99,5	100,0	99,5	100,2	99,1	Рис
99,4	100,1	100,4	100,0	99,4	100,3	Мясо, мясопродукты и консервы мясные
						из них:
98,6	100,7	100,9	99,1	98,4	100,6	говядина
98,7	100,2	101,1	100,5	100,5	98,4	100.6свинина
99,6	99,9	99,6	98,7	99,1	100,1	мясо птицы
100,9	107,6	102,3	99,2	95,9	99,2	баранина
97,7	100,5	101,8	100,8	98,2	100,1	полуфабрикаты из мяса
100,5	101,2	100,8	100,4	100,9	100,5	консервы мясные
99,8	101,1	102,8	100,4	99,2	101,6	Рыба и рыбные консервы
						из них:
99,4	100,7	102,3	99,7	98,8	102,5	рыба свежая
100,9	101,1	102,1	101,5	100,7	100,4	консервы рыбные
101,0	99,1	98,1	98,7	96,8	97,6	Молоко и молочные продукты
						из них:
98,3	100,3	101,3	102,3	102,1	103,3	молоко

continuare

	Ianuarie Январь	Februarie Февраль	Martie Март	Aprilie Апрель	Mai Май	Iunie Июнь
brânză de vaci	100,5	99,6	97,7	98,5	95,1	96,7
cașcaval, brânză de oi	101,1	98,2	98,2	98,3	97,1	97,2
unt	99,8	100,2	99,5	99,1	98,5	99,0
Ouă	95,7	76,7	84,1	106,9	90,8	95,5
Zahăr	95,5	96,5	94,7	98,5	101,3	103,2
Ulei vegetal	93,1	94,4	93,9	96,4	95,4	97,1
Margarină, grăsimi	100,2	99,8	99,9	99,9	99,8	100,0
Legume	105,6	97,2	97,7	105,2	100,5	90,7
din care:						
păstăioase	97,9	98,9	98,5	98,4	98,1	99,3
varză	101,6	99,5	98,2	111,6	102,5	77,6
ceapă	105,3	93,9	94,0	98,0	102,8	124,3
usturoi	99,2	92,2	95,9	102,8	105,1	101,3
morcov	110,4	98,3	99,8	114,1	133,0	128,1
tomate	109,9	97,4	98,3	105,4	93,0	96,7
castraveți	108,3	95,4	96,4	99,9	92,6	70,8
Cartofi	102,1	99,8	102,3	101,0	118,2	85,5
Struguri	97,6	79,2	98,2	103,5	100,3	100,0
Fructe proaspete	101,2	96,7	99,7	102,2	104,3	100,9
Citrice și alte fructe	95,2	97,4	99,2	100,9	103,3	108,2
Nuci	99,0	97,5	99,4	100,2	103,3	101,4
Sucuri de fructe	101,2	99,6	99,2	100,2	99,8	100,2
Băuturi alcoolice	100,4	100,3	100,4	100,1	100,3	100,2
din care:						
vin	100,5	100,3	99,9	100,0	100,2	100,1
rachiu	100,2	98,2	100,2	100,3	100,7	100,3
bere	100,5	101,3	100,8	100,2	100,2	100,2
Băuturi nealcoolice	98,8	101,4	102,9	100,0	99,6	100,6
Alte produse alimentare	100,0	101,3	100,0	100,0	99,6	100,0

Iulie Июль	August Август	Septembrie Сентябрь	Octombrie Октябрь	Noiembrie Ноябрь	Decembrie Декабрь	
98,4	101,9	101,0	102,6	101,6	101,4	творог
99,0	99,3	99,4	100,3	100,0	100,7	сыр, брынза овечья
99,4	99,8	100,1	100,4	101,5	101,6	масло животное
106,3	94,6	113,3	119,7	102,4	99,4	Яйца
102,8	101,3	108,7	113,3	102,4	100,8	Сахар
99,1	99,6	99,9	102,2	101,0	99,8	Масло растительное
99,8	100,2	101,3	100,7	100,4	100,4	Маргарин, жиры
84,9	77,0	106,5	119,1	118,0	111,6	Овощи
						из них:
98,7	99,3	100,6	100,2	100,0	100,7	бобовые
94,0	102,8	113,9	98,2	97,2	104,7	капуста
109,8	86,7	94,7	104,0	113,0	106,2	лук
96,5	101,2	102,8	107,2	138,2	130,5	чеснок
82,9	76,2	101,1	100,1	96,9	101,9	морковь
50,8	54,1	117,3	148,8	155,2	128,9	помидоры
69,4	92,0	121,7	129,4	122,9	111,8	огурцы
77,5	80,2	93,8	98,9	102,6	107,3	Картофель
98,2	54,0	85,6	103,1	109,2	127,6	Виноград
98,0	94,1	100,1	102,8	95,3	99,1	Фрукты свежие
						Цитрусовые и другие
104,2	101,6	102,8	99,9	96,6	98,3	фрукты
99,5	102,4	100,6	99,9	101,3	103,9	Орехи
100,6	100,5	100,6	100,3	100,0	100,2	Фруктовые соки
100,0	100,1	100,1	100,0	100,1	100,1	Алкогольные напитки
						из них:
99,9	100,2	100,1	99,8	100,3	100,3	вино
100,0	100,3	100,2	100,0	100,3	100,1	водка
100,1	100,1	100,1	100,2	100,0	99,9	пиво
99,3	99,1	100,2	100,1	99,9	99,8	Безалкогольные напитки
						Другие
99,6	100,4	100,4	100,4	101,3	100,8	продовольственные товары

continuare

	Ianuarie Январь	Februarie Февраль	Martie Март	Aprilie Апрель	Mai Май	Iunie Июнь
Mărfuri nealimentare – total	99,6	98,9	99,5	100,3	100,5	100,5
inclusiv:						
Țesături	100,0	100,3	99,9	100,3	100,4	99,9
bumbac și tip bumbac	100,1	100,0	100,3	100,8	100,0	99,6
lână și tip lână	99,9	100,2	99,5	100,1	99,8	100,0
mătase și tip mătase	100,0	100,4	100,1	100,3	100,8	99,9
Confecții	100,1	99,4	98,3	99,8	100,1	99,6
pentru adulți	100,2	99,4	98,2	99,9	100,0	99,6
pentru copii	99,4	99,5	99,1	99,3	100,3	99,8
Tricotaje	99,9	100,3	99,8	99,9	99,7	99,8
Articole de galanterie	100,6	99,1	99,8	100,0	100,8	100,2
Încălțăminte:	99,9	99,3	99,8	101,3	99,9	99,5
pentru bărbați	99,7	99,3	101,6	105,0	100,7	98,8
pentru femei	100,1	99,0	98,8	99,3	99,1	99,6
pentru copii	99,9	100,0	99,4	99,8	100,8	100,5
Produse de uz casnic:						
mobilă	99,9	100,8	100,5	100,5	99,4	99,7
covoare și preșuri	101,2	100,9	100,1	100,2	100,4	100,2
frigidera și congelatoare	99,8	99,9	100,1	100,0	99,9	100,2
mașini de spălat	100,1	100,0	99,4	99,2	99,1	101,1
Produse pentru cultură și sport:						
televizoare	102,6	99,5	99,6	99,4	99,4	99,6
mărfuri pentru sport	100,3	100,3	100,2	100,3	100,3	100,6
autoturisme	99,8	100,0	100,1	100,1	100,0	100,4
Ediții tipărite	101,2	100,2	100,5	100,1	100,1	100,2
Articole de cosmetică și parfumerie	99,3	100,3	100,8	99,9	100,2	100,5
Medicamente	99,9	100,7	101,0	101,8	102,2	101,6

Julie Июль	August Август	Septembrie Сентябрь	Octombrie Октябрь	Noiembrie Ноябрь	Decembrie Декабрь	
100,6	99,9	100,6	100,7	100,9	100,5	Непродовольственные товары – всего
						в том числе:
99,8	99,9	100,0	100,1	100,0	100,2	Ткани
100,0	100,0	100,0	100,0	100,2	100,1	хлопчатобумажные
99,2	99,8	100,2	100,8	99,7	100,1	шерстяные
100,2	99,9	99,9	99,6	100,1	100,3	шелковые
100,0	100,2	100,2	100,6	101,0	100,8	Одежда
100,0	100,0	100,1	100,6	101,1	100,9	для взрослых
100,3	101,0	100,8	100,6	100,4	100,4	для детей
100,2	100,4	100,6	100,9	100,6	400,3	Трикотаж
100,3	101,7	100,6	100,1	100,2	100,8	Галантерея
99,0	99,3	99,6	100,4	101,1	100,1	Обувь
97,4	99,6	99,5	100,3	101,1	100,2	мужская
99,7	98,6	99,6	100,5	101,3	99,9	женская
100,1	100,6	99,8	100,6	100,5	100,2	для детей
						Товары для дома:
100,1	99,8	100,2	100,1	100,1	100,1	мебель
						ковры и ковровые изделия
99,9	100,0	100,0	100,2	100,0	99,7	холодильники и морозильники
10,3	99,8	100,2	100,0	100,2	100,3	стиральные машины
100,6	100,3	100,3	100,6	100,1	100,5	Культурно-спортивные товары:
99,0	99,2	100,6	100,0	99,9	110,7	телевизоры
100,3	99,9	100,0	100,0	100,5	101,7	товары для спорта
99,3	99,6	99,7	99,6	100,0	100,2	легковые автомобили
100,0	100,1	100,0	100,0	100,0	100,1	Печатные издания
						Косметика и парфюмерия
100,1	100,1	100,5	100,4	100,4	100,1	Медикаменты
102,6	101,3	101,8	101,4	102,3	101,4	

continuare

	Ianuarie Январь	Februarie Февраль	Martie Март	Aprilie Апрель	Mai Май	Iunie Июнь
Materiale de construcție	99,8	98,3	98,4	100,2	99,4	100,3
Combustibil	97,3	94,1	99,0	100,2	100,2	102,6
Servicii cu plată prestate populației – total	100,2	100,4	99,9	100,1	100,4	100,2
inclusiv:						
confeccionarea de comandă și reparația îmbrăcămintei	100,0	100,0	99,9	100,9	100,0	100,0
confeccionarea de comandă și reparația încălțăminteii	100,0	100,0	102,9	100,6	100,6	100,0
confeccionarea și reparația mobilei	99,7	101,0	100,0	100,6	100,7	101,5
curățătorii și spălătorii	100,0	100,0	99,9	100,9	100,0	100,0
repararea și întreținerea locuințelor	98,0	98,9	98,6	100,9	101,4	100,8
reparații electrice	100,0	100,2	101,9	102,0	100,0	100,0
Lucrări foto	101,8	100,9	100,9	100,0	100,0	100,4
Igienă și cosmetică	100,2	100,1	100,9	100,6	100,6	100,1
Rituale	101,2	100,3	100,2	99,7	100,0	100,0
Educație și învățămînt	101,1	100,8	100,2	100,2	100,3	100,0
Cultură	100,0	100,7	100,4	100,0	100,0	100,0
cinema	100,0	101,2	100,6	100,0	100,0	100,0
teatre	100,0	100,0	100,0	100,0	100,0	100,0
muzee și expoziții	100,0	100,0	100,0	100,0	100,1	100,0
Turism	100,0	102,2	101,1	100,0	100,0	100,0
Cazare în hotel	100,1	103,9	100,0	100,2	101,0	101,1

Iulie Июль	August Август	Septembrie Сентябрь	Octombrie Октябрь	Noiembrie Ноябрь	Decembrie Декабрь	
99,8	99,9	100,2	100,1	100,1	100,2	Строительные материалы
102,9	98,9	101,3	101,2	101,2	100,1	Топливо
99,8	99,9	99,7	100,8	100,2	100,5	Платные услуги, оказанные населению – всего
						в том числе:
100,0	100,4	100,0	100,0	100,0	100,1	индивидуальный пошив и ремонт швейных изделий
100,7	100,4	100,2	100,0	100,1	100,1	индивидуальный пошив и ремонт обуви
99,9	100,4	100,2	100,0	100,0	101,2	изготовление и ремонт мебели
100,0	100,4	100,0	100,0	100,0	100,1	химическая чистка и услуги прачечных
99,6	99,8	100,4	100,3	99,8	99,2	ремонт жилищ (квартир, домов)
101,2	100,0	100,0	100,0	100,0	100,0	ремонт электротоваров
101,8	100,0	100,0	100,0	100,0	100,0	Услуги фотографий
100,0	100,1	100,3	100,0	100,4	101,1	Услуги гигиены и косметики
101,5	103,1	103,4	101,4	103,6	100,5	Ритуальные услуги
98,6	99,8	104,8	100,3	100,3	100,3	Услуги образования и воспитания
100,0	100,0	100,0	100,9	100,0	100,3	Услуги учреждений культуры
99,9	100,1	100,0	100,0	100,0	100,4	кино
100,0	100,0	100,0	105,5	100,0	100,0	театры
100,0	100,0	100,0	100,0	100,0	100,0	музеи и экспозиции
100,0	100,0	100,0	101,5	101,1	105,6	Туризм
99,8	100,1	101,0	100,0	98,1	100,4	Услуги гостиниц

continuare

	Ianuarie Январь	Februarie Февраль	Martie Март	Aprilie Апрель	Mai Май	Iunie Июнь
Sănătate	100,8	100,2	100,4	100,0	100,0	100,2
Servicii comunal- locative	100,1	100,0	100,1	100,0	100,6	100,3
energie electrică	100,0	100,0	100,0	100,0	100,0	100,0
apă și canalizare	100,9	100,0	100,0	100,0	106,0	103,1
gaze naturale din rețea	100,0	100,0	100,0	100,0	100,0	100,0
apă caldă	100,0	100,0	100,0	100,0	100,0	100,0
încălzire centrală	100,0	100,0	100,0	100,0	100,0	100,0
chirie	100,3	100,4	100,5	100,3	100,9	100,7
Transportul de pasageri	100,0	98,1	97,9	100,0	100,2	100,1
auto	100,1	95,2	95,1	100,0	100,0	100,0
urban	100,0	100,0	99,4	100,0	100,0	100,0
feroviar	99,7	99,6	100,7	100,6	103,6	100,9
aerian	99,5	100,1	100,5	1000,1	101,4	100,5
Telecomunicații	100,0	102,2	100,0	99,8	100,2	100,2
poștă	100,0	100,0	100,0	100,0	103,2	100,0
telefon	100,0	100,0	100,0	100,0	100,0	100,0
Alimentație publică	100,6	101,2	100,3	100,2	100,3	100,3

Iulie	August	Septembrie	Octombrie	Noiembrie	Decembrie	
Июль	Август	Сентябрь	Октябрь	Ноябрь	Декабрь	
100,3	100,0	100,0	100,0	100,1	100,2	Услуги здравоохранения
100,0	99,9	99,0	99,7	100,2	100,0	Жилищно-коммунальные услуги
100,0	100,0	100,9	100,0	100,0	100,0	электроэнергия
100,0	100,0	104,7	106,3	100,0	100,0	водоснабжение и канализация
100,0	100,0	93,3	96,4	100,0	100,0	газоснабжение
100,0	100,0	100,0	100,0	100,0	100,0	горячее водоснабжение
100,0	100,0	100,0	100,0	100,0	100,0	центральное отопление
100,2	99,6	100,4	101,4	101,6	100,2	квартирная плата
100,1	100,3	100,1	108,2	100,1	100,2	Услуги пассажирского транспорта
100,0	100,0	100,0	100,0	100,0	100,0	автомобильный
100,0	100,0	100,0	117,2	100,0	100,0	городской
99,0	101,8	98,9	101,2	100,9	103,5	железнодорожный
100,1	100,2	100,9	99,8	100,0	100,8	воздушный
99,8	100,0	99,9	99,2	100,0	100,0	Услуги связи
100,0	100,0	100,0	117,7	100,0	100,0	почтовые
100,0	100,0	100,0	100,0	100,0	100,0	телефонные
98,4	99,0	99,5	100,1	100,7	103,5	Услуги общественного питания

INDICI PREȚURILOR DE CONSUM LA PRINCIPALELE ИНДЕКСЫ ПОТРЕБИТЕЛЬСКИХ ЦЕН НА ОСНОВНЫЕ

	Ianuarie Январь	Februarie Февраль	Martie Март	Aprilie Апрель	Mai Май	Iunie Июнь
Total	99,9	98,8	98,0	98,3	98,5	98,2
Mărfuri alimentare – total	100,1	97,9	96,2	96,5	96,2	94,4
inclusiv:						
Produse de morărit și de panificație	98,7	96,2	95,3	94,7	94,6	94,6
din care:						
făină de grâu	98,6	95,5	93,2	92,1	91,9	91,7
făină de porumb	95,7	92,8	88,9	87,1	85,3	84,9
pâine	98,4	94,3	93,5	93,0	93,3	93,6
biscuiți	99,6	100,4	100,5	100,4	100,1	100,1
paste făinoase	100,1	99,7	99,5	99,5	98,5	98,3
Orez	91,8	85,4	82,3	82,0	80,8	80,1
Carne, preparate și conserve din carne	100,6	99,4	97,5	97,6	96,4	95,7
din care:						
carne de vită	101,4	99,9	97,3	97,2	95,4	93,6
carne de porc	100,1	99,2	95,2	96,0	94,2	92,1
carne de pasăre	99,8	96,2	93,1	91,6	88,9	88,6
carne de oaie	103,0	102,2	96,0	101,8	98,5	96,3
semifabricate din carne	102,0	101,8	98,4	98,7	96,0	93,3
conserve din carne	100,2	102,1	102,7	103,3	103,5	103,8
Pește și conserve din pește	101,5	101,7	100,7	100,7	100,0	99,4
din care:						
pește proaspăt	101,6	101,9	100,7	100,7	99,8	99,0
conserve din pește	102,0	102,4	103,1	103,3	103,5	103,7
Lapte și produse lactate	101,0	100,1	98,3	97,0	93,9	91,6
din care:						
lapte	100,8	100,6	99,2	97,4	93,9	92,1

MĂRFURI ȘI SERVICII ÎN ANUL 2009

ТОВАРЫ И УСЛУГИ ЗА 2009 ГОД

luna decembrie a a. 2008 = 100
декабрь 2008 г. = 100

Iulie	August	Septembrie	Octombrie	Noiembrie	Decembrie	
Июль	Август	Сентябрь	Октябрь	Ноябрь	Декабрь	
97,6	96,6	97,1	98,6	99,5	100,4	Сводный
92,2	89,4	90,5	93,2	94,7	96,2	Продовольственные товары – всего
						в том числе:
94,3	93,9	93,9	94,1	94,1	94,4	Мукомольно-крупяные и хлебобулочные изделия
						из них:
91,4	90,1	89,4	88,6	89,2	89,5	мука пшеничная
83,3	83,0	83,3	82,5	82,6	82,3	мука кукурузная
93,8	93,6	93,5	94,0	94,0	94,5	хлеб
99,8	99,4	99,2	99,3	99,3	99,6	печенье
97,5	97,5	98,4	98,6	98,9	99,1	макаронные изделия
98,6	78,3	78,3	77,9	78,0	77,3	рис
95,1	95,2	95,6	95,6	95,0	95,2	Мясо, мясопродукты и консервы мясные
						из них:
92,3	92,9	93,8	92,9	91,4	91,9	говядина
90,9	91,9	92,1	92,6	91,1	91,6	свинина
88,2	88,1	87,8	86,6	85,8	85,9	мясо птицы
97,2	104,2	106,9	106,0	101,7	100,8	баранина
91,2	91,6	93,2	94,0	92,3	92,4	полуфабрикаты из мяса
104,4	105,6	106,4	106,9	107,8	108,3	консервы мясные
99,2	100,3	103,1	103,6	102,7	104,4	Рыба и рыбные консервы
						из них:
98,4	99,1	101,3	101,0	99,8	102,3	рыба свежая
104,7	105,9	108,1	109,6	110,5	111,0	консервы рыбные
90,7	91,3	91,8	93,2	94,4	95,6	Молоко и молочные продукты
						из них:
90,6	90,7	92,0	94,1	96,2	99,4	молоко

continuare

	Ianuarie Январь	Februarie Февраль	Martie Март	Aprilie Апрель	Mai Май	Iunie Июнь
brânză de vaci	100,5	100,1	97,8	96,2	91,5	88,4
cașcaval, brânză de oi	101,1	99,3	97,6	95,9	93,1	90,5
unt	99,8	100,1	99,6	98,7	97,2	96,2
Ouă	95,6	73,4	61,7	65,9	59,9	72,2
Zahăr	95,5	92,2	87,3	85,9	87,1	89,8
Ulei vegetal	93,1	87,9	82,5	79,5	79,5	73,7
Margarină, grăsimi	100,2	100,0	99,8	99,7	99,6	99,6
Legume	105,6	102,7	100,4	105,6	106,1	96,2
din care:						
păstăioase	97,9	96,8	95,4	93,8	92,1	91,5
varză	101,6	101,2	99,3	110,8	113,5	88,1
ceapă	105,3	98,9	92,9	91,0	93,6	116,3
usturoi	99,2	91,5	87,8	90,2	94,9	96,1
morcov	110,4	108,6	108,4	123,6	164,4	210,7
tomate	109,9	107,1	105,3	110,9	103,2	79,1
castraveți	108,3	103,3	99,6	99,5	92,2	65,2
Cartofi	102,1	101,9	104,2	105,3	124,5	106,4
Struguri	97,6	77,3	76,0	78,7	78,9	78,9
Fructe proaspete	101,2	97,9	97,6	99,7	104,0	105,0
Citrice și alte fructe	95,2	92,7	92,0	92,8	95,9	103,7
Nuci	99,0	96,5	96,0	96,2	99,4	100,7
Sucuri de fructe	101,2	100,8	99,9	100,1	99,8	100,0
Băuturi alcoolice	100,4	100,7	101,1	101,2	101,5	101,7
din care:						
vin	100,5	100,8	100,7	100,7	100,9	101,0
rachiu	100,2	98,3	98,5	98,9	99,5	99,8
bere	100,5	101,8	102,6	102,7	102,9	103,0
Băuturi nealcoolice	98,8	100,2	103,1	103,1	102,6	103,2
Alte produse alimentare	100,0	101,3	101,3	101,3	100,8	100,8

Iulie Июль	August Август	Septembrie Сентябрь	Octombrie Октябрь	Noiembrie Ноябрь	Decembrie Декабрь	
87,0	88,7	89,6	91,9	93,4	94,7	творог
89,5	88,9	88,4	88,7	88,7	89,3	сыр, брынза овечья
98,6	95,4	95,5	84,2	97,3	98,9	масло животное
60,8	57,5	65,2	78,0	79,8	79,3	Яйца
92,4	93,6	101,7	115,3	118,0	118,9	Сахар
73,1	72,8	72,7	74,2	75,0	74,8	Масло растительное
99,4	99,5	100,8	101,5	101,9	102,3	Маргарин, жиры
81,7	62,9	67,0	79,8	94,2	105,1	Овощи
						из них:
90,3	89,7	90,2	90,3	90,3	90,9	бобовые
82,8	85,1	96,9	95,1	92,5	96,8	капуста
127,7	110,7	104,9	109,1	123,3	131,0	лук
92,7	93,8	96,4	103,3	142,8	186,3	чеснок
174,7	133,1	134,6	134,8	130,5	133,0	морковь
40,2	21,7	25,5	38,0	58,9	75,9	помидоры
45,3	41,7	50,7	65,6	80,6	90,2	огурцы
82,5	66,2	62,1	61,4	63,0	65,7	Картофель
77,5	41,9	35,8	36,9	40,3	51,4	Виноград
102,9	96,9	97,0	99,7	95,1	94,2	Фрукты свежие
						Цитрусовые и другие
108,0	109,7	112,9	112,7	108,8	107,0	фрукты
100,3	102,6	103,3	103,1	104,5	108,5	Орехи
100,6	101,1	101,7	102,0	102,0	102,2	Фруктовые соки
101,7	101,8	101,9	102,0	102,1	102,2	Алкогольные напитки
						из них:
100,9	101,0	101,1	100,9	101,2	101,5	вино
99,8	100,0	100,3	100,3	100,6	100,7	водка
103,1	103,2	103,3	103,4	103,4	103,4	пиво
102,5	101,6	101,8	101,9	101,8	101,6	Безалкогольные напитки
						Другие
100,4	100,8	101,3	101,7	103,0	103,8	продовольственные товары

continuare

	Ianuarie Январь	Februarie Февраль	Martie Март	Aprilie Апрель	Mai Май	Iunie Июнь
Mărfuri nealimentare – total	99,6	98,5	98,0	98,3	98,8	99,4
inclusiv:						
Țesături:	100,0	100,3	100,2	100,5	100,9	100,8
bumbac și tip bumbac	100,1	100,1	100,4	101,1	101,2	100,8
lână și tip lână	99,9	100,1	99,6	99,7	99,5	99,5
mătase și tip mătase	100,0	100,5	100,6	100,9	101,7	101,6
Confecții	100,1	99,5	94,8	97,6	97,7	97,3
pentru adulți	100,2	99,6	97,8	97,6	97,7	97,2
pentru copii	99,4	98,9	98,0	97,4	97,7	97,5
Tricotaje	99,9	100,2	100,0	99,9	99,6	99,4
Articole de galanterie	100,6	99,7	99,5	99,5	100,3	100,5
Încălțăminte	99,9	99,2	99,0	100,3	100,2	99,7
pentru bărbați	99,7	98,9	100,5	105,5	106,2	104,9
pentru femei	100,1	99,1	97,9	97,3	96,4	96,0
pentru copii	99,9	99,9	99,3	99,2	99,9	100,4
Produse de uz casnic:						
mobilă	99,9	100,8	101,3	101,8	101,2	100,8
covoare și preșuri	101,1	102,1	102,2	102,5	102,9	103,0
frigider și congelatoare	99,8	99,6	99,7	99,7	99,5	99,8
mașini de spălat	100,1	100,1	99,5	98,7	97,8	98,9
Produse pentru cultură și sport:						
televizoare	102,3	102,1	101,8	101,1	100,5	100,1
mărfuri pentru sport	100,3	100,7	100,9	101,2	101,5	102,1
autoturisme	99,8	99,8	99,8	100,0	99,9	100,3
Ediții tipărite	101,2	101,4	101,8	101,9	102,1	102,3
Articole de cosmetică și parfumerie	99,3	99,6	100,4	100,3	100,4	101,0
Medicamente	99,9	100,6	101,6	103,5	105,7	107,4

Iulie Июль	August Август	Septembrie Сентябрь	Octombrie Октябрь	Noiembrie Ноябрь	Decembrie Декабрь	
99,9	99,8	100,4	101,1	102,0	102,5	Непродовольственные товары – всего
						в том числе:
100,6	100,4	100,4	100,5	100,5	100,7	Ткани
100,8	100,8	100,8	100,8	101,0	101,1	хлопчатобумажные
98,8	98,5	98,7	99,6	99,3	99,4	шерстяные
101,7	101,6	101,5	101,1	101,2	101,5	шелковые
97,3	97,4	97,6	98,2	99,2	100,0	Одежда
97,2	97,2	97,3	97,8	98,9	99,8	для взрослых
97,7	98,7	99,6	100,1	100,6	101,0	для детей
99,6	99,9	100,5	101,5	102,1	102,4	Трикотаж
100,8	102,6	103,2	103,3	103,5	104,3	Галантерея
98,7	98,0	97,6	98,0	99,1	99,2	Обувь
102,2	101,8	101,2	101,5	102,7	102,9	мужская
95,8	94,4	94,0	94,5	95,7	95,7	женская
100,4	101,0	100,8	101,4	101,9	102,1	для детей
						Товары для дома:
100,9	100,7	100,9	101,0	101,1	101,1	мебель
102,9	102,9	102,9	103,1	102,1	102,8	ковры и ковровые изделия
100,0	99,8	100,0	100,0	100,2	100,5	холодильники и морозильники
99,5	99,7	100,1	100,7	100,8	101,3	стиральные машины
						Культурно-спортивные товары:
99,1	98,3	98,9	99,0	98,9	99,5	телевизоры
102,4	102,3	102,4	102,3	102,8	104,6	товары для спорта
99,7	99,3	98,9	98,6	98,5	98,8	легковые автомобили
102,3	102,4	102,4	102,4	102,4	102,5	Печатные издания
101,1	101,2	101,7	102,1	102,5	102,6	Косметика и парфюмерия
1102,	111,6	113,6	115,2	117,9	119,5	Медикаменты

continuare

	Ianuarie Январь	Februarie Февраль	Martie Март	Aprilie Апрель	Mai Май	Iunie Июнь
Materiale de construcție	99,8	98,1	96,5	96,7	96,1	96,5
Combustibil	97,3	91,6	90,7	90,9	92,6	95,1
Servicii cu plată prestate populației – total	100,2	100,6	100,5	100,6	101,0	101,2
inclusiv:						
confeccionarea de comandă și reparația îmbrăcămintei	100,0	100,0	99,9	100,8	100,8	100,8
confeccionarea de comandă și reparația încălțăminteii	100,0	100,0	102,9	103,6	104,2	104,2
confeccionarea și reparația mobilei	100,6	99,7	100,1	100,7	101,6	103,2
curățătorii și spălătorii	100,0	100,0	99,9	100,8	100,8	100,8
repararea și întreținerea locuințelor	98,0	96,9	95,6	96,4	97,8	98,6
reparații electrice	100,0	100,2	102,2	104,2	104,2	104,2
Lucrări foto	101,8	102,7	103,7	103,7	103,7	104,1
Igienă și cosmetică	100,2	100,3	101,2	101,8	102,4	102,5
Rituale	101,2	101,6	101,8	101,5	101,5	101,6
Educație și învățămînt	101,1	101,9	102,1	102,3	102,6	102,7
Cultură	100,0	103,0	103,5	103,5	103,5	103,5
cinema	100,0	101,2	101,8	101,8	101,8	101,8
teatre	100,0	100,0	100,0	100,0	100,0	100,0
muzee și expoziții	100,0	125,7	125,7	125,7	125,7	125,7
Turism	100,0	100,4	100,6	100,6	100,6	100,6
Cazare în hotel	100,1	104,1	104,1	104,3	105,3	106,4

Iulie Июль	August Август	Septembrie Сентябрь	Octombrie Октябрь	Noiembrie Ноябрь	Decembrie Декабрь	
96,3	96,2	96,4	96,5	96,6	96,8	Строительные материалы
97,9	96,8	98,1	99,3	100,4	100,5	Топливо
101,0	100,9	100,6	101,5	101,7	102,2	Платные услуги, оказанные населению – всего
						в том числе:
100,8	101,2	101,2	101,2	101,2	101,3	индивидуальный пошив и ремонт швейных изделий
104,9	105,4	105,6	105,6	105,7	105,8	индивидуальный пошив и ремонт обуви
103,7	103,2	103,2	103,3	103,3	104,5	изготовление и ремонт мебели
100,7	101,2	101,2	101,2	101,2	101,3	химическая чистка и услуги прачечных
98,2	98,0	98,0	98,3	98,1	97,4	ремонт жилищ (квартир, домов)
105,4	105,4	105,4	105,4	105,4	105,4	ремонт электротоваров
106,0	106,0	106,0	106,0	106,0	106,0	Услуги фотографий
102,6	102,6	102,9	102,9	103,3	104,4	Услуги гигиены и косметики
103,1	106,2	109,9	111,5	115,5	116,0	Ритуальные услуги
101,2	101,0	105,9	106,2	106,5	106,8	Услуги образования и воспитания
						Услуги учреждений культуры
101,7	101,8	101,8	101,8	101,8	102,2	кино
100,0	100,0	100,0	105,5	105,5	105,5	театры
125,7	125,7	125,7	125,7	125,7	125,7	музеи и экспозиции
100,6	100,6	103,4	103,4	103,4	108,8	Туризм
106,3	106,4	107,5	107,5	105,5	105,9	Услуги гостиниц

continuare

	Ianuarie Январь	Februarie Февраль	Martie Март	Aprilie Апрель	Mai Май	Iunie Июнь
Sănătate	100,8	101,0	101,5	101,5	101,5	101,7
Servicii comunal- locative	100,1	100,2	100,2	100,3	100,9	101,2
energie electrică	100,0	100,0	100,0	100,0	100,0	100,0
apă și canalizare	100,9	100,9	100,9	100,9	107,0	110,3
gaze naturale din rețea	100,0	100,0	100,0	100,0	100,0	100,0
apă caldă	100,0	100,0	100,0	100,0	100,0	100,0
încălzire centrală	100,0	100,0	100,0	100,0	100,0	100,0
chirie	100,3	100,7	101,2	101,5	102,4	103,2
Transportul de pasageri	100,0	98,1	96,1	96,1	96,3	96,4
auto	100,1	95,4	90,7	90,7	90,7	90,7
urban	100,0	100,0	99,4	99,4	99,4	99,4
feroviar	99,7	99,4	100,1	100,8	104,4	105,3
aerian	99,5	99,5	100,0	100,1	101,5	102,0
Telecomunicații	100,0	100,0	100,0	102,0	102,3	102,4
poștă	100,0	100,0	100,0	100,0	100,0	100,0
telefon	100,0	100,0	100,0	100,0	100,0	100,0
Alimentație publică	100,6	101,8	102,1	102,3	102,6	102,9

Iulie	August	Septembrie	Octombrie	Noiembrie	Decembrie	
Июль	Август	Сентябрь	Октябрь	Ноябрь	Декабрь	
102,0	102,1	102,1	102,1	102,2	102,5	Услуги здравоохранения
101,3	101,2	100,2	99,9	100,1	100,2	Жилищно-коммунальные услуги
100,0	100,0	100,9	100,9	100,9	100,9	электроэнергия
110,3	110,3	115,4	122,6	122,6	122,6	водоснабжение и канализация
100,0	100,0	93,3	89,9	89,9	89,9	газоснабжение
100,0	100,0	100,0	100,0	100,0	100,0	горячее водоснабжение
100,0	100,0	100,0	100,0	100,0	100,0	центральное отопление
103,4	102,9	103,4	104,9	106,5	106,7	квартирная плата
96,4	96,6	96,8	104,7	104,7	105,0	Услуги пассажирского транспорта
90,7	90,7	90,7	90,7	90,7	90,7	автомобильный
99,4	99,4	99,4	116,5	116,5	116,5	городской
104,3	106,1	105,0	106,2	107,2	111,0	железнодорожный
102,1	102,3	103,2	103,0	103,0	103,9	воздушный
102,1	102,2	102,1	102,1	102,1	102,1	Услуги связи
100,0	100,0	100,0	117,7	117,7	117,7	почтовые
100,0	100,0	100,0	100,0	100,0	100,0	телефонные
101,3	100,3	99,7	99,8	100,6	104,1	Услуги общественного питания

INICI PREȚURILOR DE CONSUM LA PRINCIPALELE ИНДЕКСЫ ПОТРЕБИТЕЛЬСКИХ ЦЕН НА ОСНОВНЫЕ

	Ianuarie Январь	Februarie Февраль	Martie Март	Aprilie Апрель	Mai Май	Iunie Июнь
Total	102,4	102,3	100,7	100,3	100,1	99,5
Mărfuri alimentare – total	103,4	102,6	100,9	100,1	99,0	97,5
inclusiv:						
Produse de morărit și de panificație	100,4	101,0	101,0	100,5	100,2	100,2
din care:						
făină de grâu	100,6	101,5	101,0	100,3	100,9	100,0
făină de porumb	100,5	102,4	102,3	101,0	100,3	100,5
pâine	100,2	100,4	100,3	100,3	100,1	100,1
biscuiți	100,1	100,9	100,8	100,7	100,4	100,6
paste făinoase	101,0	100,2	99,9	100,2	99,3	100,1
Orez	100,4	101,3	100,8	100,2	99,1	99,3
Carne, preparate și conserve din carne	100,0	99,0	99,8	100,3	99,3	99,2
din care:						
carne de vită	100,3	96,0	98,7	100,1	98,8	98,3
carne de porc	99,7	96,7	99,4	100,1	98,7	98,1
carne de pasăre	99,3	99,8	99,9	100,7	99,7	99,5
carne de oaie	104,0	96,1	98,9	101,0	97,1	94,4
semifabricate din carne	99,8	98,3	98,6	100,0	96,8	98,0
conserve din carne	100,9	101,1	100,4	100,1	100,1	99,8
Pește și conserve din pește	101,5	101,9	101,7	100,7	99,6	99,9
din care:						
pește proaspăt	102,0	102,8	102,3	100,6	99,0	99,6
conserve din pește	101,0	101,0	100,8	100,4	100,5	100,1
Lapte și produse lactate	102,9	102,7	99,6	100,0	98,4	98,9
din care:						
lapte	102,8	102,8	99,8	99,1	97,6	99,0

MĂRFURI ȘI SERVICII ÎN ANUL 2010

ТОВАРЫ И УСЛУГИ ЗА 2010 ГОД

luna anterioară =100
предыдущий месяц =100

Iulie Июль	August Август	Septembrie Сентябрь	Octombrie Октябрь	Noiembrie Ноябрь	Decembrie Декабрь	
99,4	99,1	100,8	101,5	100,6	101,3	Сводный
98,1	97,4	102,0	103,1	101,2	102,0	Продовольственные товары – всего
						в том числе:
100,3	100,5	101,0	100,6	100,5	101,2	Мукомольно-крупяные и хлебобулочные изделия
						из них:
99,9	100,7	100,0	100,1	100,2	102,2	мука пшеничная
99,9	98,0	100,4	99,6	100,2	100,7	мука кукурузная
100,3	100,8	100,4	100,3	100,1	101,1	хлеб
101,1	100,3	100,3	100,5	101,0	101,3	печенье
100,3	99,9	100,2	100,3	100,8	100,6	макаронные изделия
99,1	100,2	99,2	99,2	99,8	100,4	рис
99,9	100,5	100,5	100,4	100,0	100,4	Мясо, мясопродукты и консервы мясные
						из них:
99,5	100,7	100,8	100,9	99,6	101,5	говядина
99,5	101,2	100,8	100,1	99,6	100,2	свинина
99,7	100,1	100,5	100,9	100,4	100,4	мясо птицы
100,8	102,7	100,8	100,7	98,3	100,7	баранина
100,0	100,5	101,6	101,2	99,8	100,4	полуфабрикаты из мяса
99,7	100,4	100,0	100,3	100,1	100,4	консервы мясные
99,7	99,6	99,9	100,1	100,6	101,7	Рыба и рыбные консервы
						из них:
99,4	99,3	99,5	100,0	100,7	102,2	рыба свежая
100,2	100,1	100,0	99,9	100,1	100,1	консервы рыбные
100,1	101,0	100,7	101,9	101,5	102,7	Молоко и молочные продукты
						из них:
99,8	100,0	100,1	101,6	101,2	104,3	молоко

continuare

	Ianuarie Январь	Februarie Февраль	Martie Март	Aprilie Апрель	Mai Май	Iunie Июнь
brânză de vaci	103,8	104,5	98,0	99,5	97,3	96,8
cașcaval, brânză de oi	103,0	102,9	101,2	100,9	99,3	99,4
unt	104,7	103,1	101,0	100,1	100,1	101,0
Ouă	96,9	88,0	98,8	90,4	64,9	101,1
Zahăr	106,8	110,2	102,8	101,8	101,2	100,6
Ulei vegetal	101,6	103,6	103,3	101,1	100,3	101,2
Margarină, grăsimi	101,6	101,4	101,4	101,0	100,8	99,8
Legume	119,1	115,1	102,5	101,8	95,1	81,6
din care:						
păstăioase	99,2	101,1	100,1	99,9	99,8	99,5
varză	120,8	111,4	104,3	108,8	99,2	64,3
ceapă	126,4	153,8	106,8	101,7	105,1	89,0
usturoi	114,5	102,9	96,3	95,2	94,6	91,9
morcov	116,3	116,2	98,9	99,8	104,3	102,1
tomate	128,4	108,0	100,7	98,8	85,3	85,1
castraveți	109,6	104,3	100,4	98,7	85,3	67,0
Cartofi	115,5	113,5	98,4	95,7	109,0	75,1
Struguri	127,4	106,9	102,7	98,9	97,8	98,3
Fructe proaspete	107,9	103,2	107,2	99,2	101,3	104,1
Citrice și alte fructe	101,4	100,0	100,7	99,3	102,6	105,7
Nuci	103,4	101,8	102,2	102,5	101,4	99,4
Sucuri de fructe	99,6	100,4	100,4	101,3	101,7	100,7
Băuturi alcoolice	100,3	100,7	101,2	101,0	101,5	100,8
din care:						
vin	100,5	100,1	100,2	100,1	100,4	100,2
rachiu	100,7	100,9	100,5	100,2	100,1	100,2
bere	99,9	10,10	102,1	102,0	102,8	101,5
Băuturi nealcoolice	99,3	100,3	99,9	96,5	91,3	99,6
Alte produse alimentare	101,2	100,8	101,2	102,4	102,0	100,4

Iulie Июль	August Август	Septembrie Сентябрь	Octombrie Октябрь	Noiembrie Ноябрь	Decembrie Декабрь	
100,4	102,1	101,3	101,8	102,0	103,2	творог
100,5	101,1	100,8	103,0	101,5	101,4	сыр, брынза овечья
100,3	100,2	100,1	100,8	100,8	103,1	масло животное
116,3	98,3	133,3	125,9	95,0	109,7	Яйца
99,6	99,7	100,1	96,6	91,7	99,5	Сахар
100,4	100,8	101,3	102,5	109,7	110,4	Масло растительное
100,0	99,8	100,0	99,7	99,7	100,5	Маргарин, жиры
84,2	78,9	106,4	121,7	109,4	104,4	Овощи
						из них:
98,9	99,8	100,7	100,3	99,8	100,2	бобовые
77,7	98,9	104,3	104,9	110,6	104,9	капуста
65,7	66,9	105,3	104,4	102,8	103,3	лук
84,1	92,2	106,8	128,0	111,0	106,8	чеснок
74,6	71,4	106,9	119,1	110,2	110,0	морковь
70,5	78,5	129,0	167,4	119,3	103,6	помидоры
59,1	128,8	127,1	142,0	122,9	106,4	огурцы
83,0	83,3	107,9	104,7	104,1	101,8	Картофель
94,7	82,2	96,4	107,7	107,2	116,7	Виноград
94,6	90,8	100,3	98,2	97,1	104,7	Фрукты свежие
						Цитрусовые и другие
107,6	106,5	108,9	96,1	89,5	92,9	фрукты
101,4	101,1	102,6	100,5	103,1	105,6	Орехи
99,9	100,1	100,4	100,0	100,9	100,7	Фруктовые соки
100,3	100,2	100,1	100,2	100,0	100,2	Алкогольные напитки
						из них:
100,1	100,0	100,1	100,1	99,9	100,1	вино
100,0	100,0	100,0	100,2	100,2	100,1	водка
100,5	100,4	100,1	100,2	100,1	100,2	пиво
100,9	100,1	100,2	99,9	97,1	97,9	Безалкогольные напитки
						Другие
101,2	101,1	100,8	100,7	100,4	100,0	продовольственные товары

continuare

	Ianuarie Январь	Februarie Февраль	Martie Март	Aprilie Апрель	Mai Май	Iunie Июнь
Mărfuri nealimentare – total	101,4	101,3	100,9	100,5	100,3	100,0
inclusiv:						
Țesături	99,9	100,5	100,1	99,6	100,1	100,1
bumbac și tip bumbac	100,1	100,9	100,0	100,0	100,1	99,9
lână și tip lână	100,1	100,0	100,1	99,4	99,8	99,8
mătase și tip mătase	99,3	100,7	100,3	99,4	100,4	100,6
Confecții	100,0	99,9	99,9	99,9	100,0	100,1
pentru adulți	99,9	99,9	99,9	99,9	100,0	100,1
pentru copii	100,8	100,2	99,9	99,9	100,1	100,2
Tricotaje	99,4	100,2	100,3	100,2	100,0	100,3
Articole de galanterie	100,5	100,6	101,0	100,7	100,6	100,3
Încălțăminte:	99,6	99,1	100,7	100,3	100,1	100,0
pentru bărbați	99,4	99,7	100,3	100,5	101,0	100,4
pentru femei	99,6	98,4	101,2	100,1	99,5	99,7
pentru copii	100,0	100,1	100,1	100,2	100,2	100,0
Produse de uz casnic:						
mobilă	100,0	100,8	100,5	100,3	100,1	100,2
covoare și preșuri	101,8	101,6	100,7	100,3	100,2	100,3
frigider și congelatoare	99,8	101,7	100,1	101,1	100,9	100,4
mașini de spălat	102,4	100,3	100,3	101,0	100,2	100,3
Produse pentru cultură și sport:	102,4	100,3	100,3	101,0	100,2	100,3
televizoare	102,8	100,8	100,0	100,2	100,2	100,0
mărfuri pentru sport	102,7	100,4	100,0	100,2	100,1	100,8
autoturisme	101,6	100,9	100,7	100,6	100,4	100,0
Ediții tipărite	101,4	100,7	100,4	100,1	100,0	100,1
Articole de cosmetică și parfumerie	101,1	101,6	100,8	100,5	100,2	100,2
Medicamente	102,8	103,0	102,2	101,2	100,8	99,5

Iulie Июль	August Август	Septembrie Сентябрь	Octombrie Октябрь	Noiembrie Ноябрь	Decembrie Декабрь	
99,9	99,9	100,3	100,9	100,6	101,4	Непродовольственные товары – всего
						в том числе:
100,2	100,0	100,1	100,2	100,7	101,3	Ткани
100,3	100,3	100,0	100,3	102,0	103,4	хлопчатобумажные
99,8	100,0	100,3	100,1	100,3	100,8	шерстяные
100,4	99,8	100,1	100,3	99,7	99,8	шелковые
99,7	100,2	100,5	101,3	100,9	100,9	Одежда
99,6	100,1	100,5	101,3	100,9	100,9	для взрослых
100,1	100,8	100,6	101,2	100,8	101,0	для детей
99,8	100,1	100,2	100,3	100,7	100,8	Трикотаж
100,2	101,4	100,4	100,1	100,5	100,2	Галантерея
99,6	100,0	100,5	101,3	100,8	101,0	Обувь
99,5	100,0	100,4	101,0	101,2	100,7	мужская
99,3	99,8	100,6	101,7	100,7	101,1	женская
100,6	100,8	100,4	100,6	100,6	100,8	для детей
						Товары для дома:
100,1	100,0	100,4	100,2	100,2	100,4	мебель
99,7	99,9	100,2	100,2	100,5	102,1	ковры и ковровые изделия
99,9	99,9	100,2	100,1	100,2	100,2	холодильники и морозильники
100,0	99,7	100,2	100,3	100,0	100,4	стиральные машины
100,0	99,7	100,2	100,3	100,0	100,4	Культурно-спортивные товары:
100,8	100,0	100,2	100,4	100,6	100,5	телевизоры
100,3	99,0	100,0	100,1	99,9	100,8	товары для спорта
100,3	99,9	100,0	100,4	100,2	102,2	легковые автомобили
100,0	100,0	100,1	100,3	100,1	101,2	Печатные издания
100,3	100,3	100,3	99,8	99,9	99,9	Косметика и парфюмерия
98,0	98,5	99,5	99,7	100,0	100,4	Медикаменты

continuare

	Ianuarie Январь	Februarie Февраль	Martie Март	Aprilie Апрель	Mai Май	Iunie Июнь
Materiale de construcție	100,4	99,2	100,2	100,5	100,4	100,2
Combustibil	104,6	104,1	101,8	101,1	100,6	99,9
Servicii cu plată prestate populației – total	102,7	103,2	100,1	100,2	101,2	101,3
inclusiv:						
confecționarea de comandă și reparația îmbrăcăminții	100,2	100,7	100,3	100,2	100,2	100,0
confecționarea de comandă și reparația încălțămintei	100,4	100,8	100,5	100,2	100,0	100,0
confecționarea și reparația mobilei	101,3	101,7	100,2	100,9	100,6	99,9
curățătorii și spălătorii	100,2	100,7	100,3	100,2	100,2	100,0
repararea și întreținerea locuințelor	102,7	100,3	100,1	100,0	100,7	100,5
reparații electrice	100,3	99,2	101,4	100,0	98,6	100,2
Lucrări foto	100,0	100,0	100,0	100,0	100,0	100,1
Igienă și cosmetică	101,0	100,9	100,3	100,7	100,2	100,0
Rituale	100,1	100,0	100,0	100,0	100,0	100,0
Educație și învățământ	101,9	102,0	100,0	101,1	100,8	100,0
Cultură	103,8	105,3	101,6	104,6	100,8	103,1
cinema	101,4	103,4	102,7	102,8	100,1	100,0
teatre	108,0	116,7	101,1	108,8	101,9	107,7
muzee și expoziții	100,0	100,0	100,3	100,0	100,0	100,0
Turism	104,9	98,0	99,2	98,1	98,1	103,3
Cazare în hotel	102,9	99,8	99,8	99,8	99,3	100,1

Iulie Июль	August Август	Septembrie Сентябрь	Octombrie Октябрь	Noiembrie Ноябрь	Decembrie Декабрь	
100,2	100,5	100,4	100,6	100,1	100,4	Строительные материалы
101,2	100,0	100,6	102,3	101,2	105,4	Топливо
100,3	100,1	100,0	100,1	100,0	100,1	Платные услуги, оказанные населению – всего
						в том числе:
99,9	100,0	100,2	100,1	100,0	100,7	индивидуальный пошив и ремонт швейных изделий
100,0	100,0	100,0	100,4	100,2	100,0	индивидуальный пошив и ремонт обуви
100,2	100,0	100,1	101,6	99,8	100,1	изготовление и ремонт мебели
99,9	100,0	100,2	100,1	100,0	100,7	химическая чистка и услуги прачечных
100,1	100,0	100,2	101,2	100,0	100,0	ремонт жилищ (квартир, домов)
100,5	100,0	100,2	100,4	100,0	100,0	ремонт электротоваров
100,0	100,0	100,0	100,0	100,0	100,0	Услуги фотографий
100,	100,0	99,8	100,0	100,0	100,0	Услуги гигиены и косметики
100,	100,0	100,0	100,3	100,0	100,0	Ритуальные услуги
100,7	101,1	101,8	100,0	100,1	100,6	Услуги образования и воспитания
100,0	100,0	100,0	100,0	100,0	100,0	Услуги учреждений культуры
100,0	100,0	100,0	100,0	100,0	100,0	кино
100,0	100,0	100,0	100,0	100,0	100,0	театры
100,0	100,0	100,0	100,0	100,0	100,0	музеи и экспозиции
112,8	102,3	92,2	98,0	98,8	100,0	Туризм
100,3	100,1	100,1	100,0	100,0	100,1	Услуги гостиниц

continuare

	Ianuarie Январь	Februarie Февраль	Martie Март	Aprilie Апрель	Mai Май	Iunie Июнь
Sănătate	100,7	101,0	100,5	100,1	100,1	100,0
Servicii comunal-locative	105,3	107,0	100,0	100,0	102,4	103,0
energie electrică	108,8	110,6	100,0	100,0	100,0	100,0
apă și canalizare	100,0	100,0	100,0	100,0	101,7	100,0
gaze naturale din rețea	100,4	100,5	100,0	100,0	106,0	107,9
apă caldă	100,	100,0	100,0	100,0	100,0	100,0
încălzire centrală	10,4	108,7	100,0	100,0	104,6	105,9
chirie	103,4	103,4	100,1	100,0	100,1	100,5
Transportul de pasageri	100,4	99,9	100,0	101,8	101,0	100,0
auto	100,0	100,0	100,0	100,0	100,0	100,0
urban	100,0	100,0	100,0	100,4	101,9	100,0
feroviar	103,4	98,3	100,5	100,2	102,7	100,6
aerian	100,1	100,4	98,3	97,7	95,0	99,0
Telecomunicații	100,0	100,0	100,0	100,0	100,0	100,0
poștă	100,0	100,0	100,4	100,0	100,0	100,0
telefon	100,0	100,0	100,0	100,0	100,0	100,0
Alimentație publică	102,7	101,3	100,6	100,1	101,0	100,4

Iulie	August	Septembrie	Octombrie	Noiembrie	Decembrie	
Июль	Август	Сентябрь	Октябрь	Ноябрь	Декабрь	
100,2	100,0	100,0	100,0	100,0	100,0	Услуги здравоохранения
100,0	100,0	100,0	100,1	100,0	100,0	Жилищно-коммунальные услуги
100,0	100,0	100,0	100,0	100,0	100,0	электроэнергия
100,0	100,0	100,0	100,0	100,0	100,0	водоснабжение и канализация
100,0	100,0	100,0	100,0	100,0	100,0	газоснабжение
100,0	100,0	100,0	100,0	100,0	100,0	горячее водоснабжение
100,0	100,0	100,0	100,0	100,0	100,0	центральное отопление
100,2	100,0	100,0	100,9	100,0	100,1	квартирная плата
100,3	100,0	100,1	99,9	99,9	100,2	Услуги пассажирского транспорта
100,0	100,0	100,0	100,0	100,0	100,0	автомобильный
100,0	100,0	100,0	100,0	100,0	100,0	городской
103,4	100,0	100,2	97,9	98,9	102,9	железнодорожный
102,0	97,9	102,32	103,5	97,3	100,2	воздушный
100,0	100,0	100,0	100,0	100,0	100,0	Услуги связи
100,0	100,0	100,0	100,0	100,0	100,0	почтовые
100,0	100,0	100,0	100,0	100,0	100,0	телефонные
100,2	100,0	100,8	101,0	100,2	100,8	Услуги общественного питания

INDICIJ PREȚURILOR DE CONSUM LA PRINCIPALELE ИНДЕКСЫ ПОТРЕБИТЕЛЬСКИХ ЦЕН НА ОСНОВНЫЕ

	Ianuarie Январь	Februarie Февраль	Martie Март	Aprilie Апрель	Mai Май	Iunie Июнь
Total	102,4	104,8	105,5	105,8	105,9	105,4
Mărfuri alimentare – total	103,4	106,1	107,0	107,1	106,0	103,4
inclusiv:						
Produse de morărit și de panificație	100,4	101,4	102,4	102,9	103,1	103,2
din care:						
făină de grâu	100,6	102,2	103,2	103,8	104,7	104,7
făină de porumb	100,5	102,9	105,3	106,4	106,7	107,3
pâine	100,2	100,6	100,9	101,2	101,3	101,4
biscuiți	100,1	101,1	101,9	102,6	103,0	103,6
paste făinoase	101,0	101,3	101,2	101,4	100,7	100,8
Orez	100,4	101,7	102,5	102,7	101,8	101,1
Carne, preparate și conserve din carne	100,0	98,9	98,8	99,0	98,3	97,5
din care:						
carne de vită	100,3	96,3	95,1	95,2	94,0	95,5
carne de porc	99,7	96,4	95,4	95,8	94,6	92,8
carne de pasăre	99,3	99,1	99,0	99,7	99,4	98,9
carne de oaie	104,0	99,9	98,9	99,8	97,0	91,5
semifabricate din carne	99,8	97,4	96,0	96,0	96,0	91,0
conserve din carne	100,9	102,0	102,4	102,5	102,6	102,4
Pește și conserve din pește	101,5	103,5	105,2	106,0	105,5	105,4
din care:						
pește proaspăt	102,0	104,9	107,3	108,0	107,0	106,6
conserve din pește	101,0	102,0	102,8	103,2	103,7	103,8
Lapte și produse lactate	102,9	105,7	105,3	105,3	103,6	102,5
din care:						
lapte	102,8	105,7	105,5	104,5	102,0	101,0

MĂRFURI ȘI SERVICII ÎN ANUL 2010

ТОВАРЫ И УСЛУГИ ЗА 2010 ГОД

luna decembrie a a. 2009 = 100
декабрь 2009 г. = 100

Iulie Июль	August Август	Septembrie Сентябрь	Octombrie Октябрь	Noiembrie Ноябрь	Decembrie Декабрь	
104,7	103,7	104,5	106,1	106,7	108,1	Сводный
101,4	98,7	100,7	103,8	105,0	107,1	Продовольственные товары – всего
						в том числе:
103,6	104,0	105,0	105,6	106,2	107,5	Мукомольно-крупяные и хлебобулочные изделия
						из них:
104,5	105,3	105,3	105,4	105,7	108,0	мука пшеничная
107,1	105,1	105,5	105,1	105,3	106,0	мука кукурузная
101,7	102,5	102,8	103,1	103,2	104,4	хлеб
104,7	105,0	105,3	105,8	106,8	108,2	печенье
101,1	101,0	101,2	101,5	102,3	103,0	макаронные изделия
100,2	100,4	99,5	98,7	98,5	99,0	рис
97,4	97,9	98,4	98,8	98,8	99,2	Мясо, мясопродукты и консервы мясные
						из них:
92,0	98,6	93,3	94,2	93,7	95,1	говядина
92,3	93,4	94,1	94,2	93,8	94,0	свинина
98,5	98,6	99,1	100,0	100,4	100,9	мясо птицы
92,3	94,8	95,5	96,1	94,5	95,1	баранина
91,0	91,4	92,8	93,9	93,7	94,2	полуфабрикаты из мяса
102,1	102,5	102,5	98,8	103,0	103,3	консервы мясные
105,1	104,7	104,6	104,7	105,3	107,1	Рыба и рыбные консервы
						из них:
105,9	105,2	104,6	104,6	105,4	107,7	рыба свежая
104,0	101,2	104,2	104,0	104,2	104,2	консервы рыбные
102,6	103,6	104,3	106,3	107,9	110,8	Молоко и молочные продукты
						из них:
100,7	100,7	100,9	102,5	103,7	108,2	молоко

Continuare,

	Ianuarie Январь	Februarie Февраль	Martie Март	Aprilie Апрель	Mai Май	Iunie Июнь
brânză de vaci	103,8	108,5	106,3	105,7	102,9	99,6
cașcaval, brânză de oi	103,0	105,9	107,3	108,2	107,5	107,0
unt	104,7	107,9	109,0	109,2	109,3	110,5
Ouă	96,9	85,2	84,2	76,1	49,4	49,9
Zahăr	106,8	117,7	121,1	123,2	124,6	125,4
Ulei vegetal	101,6	105,2	108,6	109,8	110,2	111,5
Margarină, grăsimi	101,6	103,0	104,5	105,5	106,3	106,1
Legume	119,1	137,0	140,4	142,4	135,9	110,9
din care:						
păstăioase	99,2	100,3	100,4	100,3	100,1	99,6
varză	120,8	134,6	140,4	152,8	151,6	97,5
ceapă	126,4	94,4	207,6	211,1	221,8	197,4
usturoi	114,5	117,9	113,6	108,2	102,3	94,0
morcov	116,3	135,2	133,6	133,3	139,1	142,1
tomate	128,4	138,6	134,5	137,9	117,7	100,2
castraveți	109,6	114,3	114,8	113,3	96,6	64,8
Cartofi	115,5	131,0	129,0	123,5	134,6	101,0
Struguri	127,4	136,3	140,0	138,5	135,4	133,2
Fructe proaspete	107,9	111,3	119,3	118,4	119,9	124,8
Citrice și alte fructe	101,4	101,5	102,2	101,5	104,2	110,1
Nuci	103,4	105,3	107,6	110,3	118,8	111,2
Sucuri de fructe	99,6	99,9	100,3	101,6	103,3	104,0
Băuturi alcoolice	100,3	101,0	102,2	103,2	104,7	105,6
din care:						
vin	100,5	100,5	100,8	100,9	101,3	101,5
rachiu	100,7	101,6	102,1	102,3	102,4	102,6
bere	99,9	100,9	103,0	105,1	108,0	109,7
Băuturi nealcoolice	99,3	99,6	99,5	96,0	87,7	87,3
Alte produse alimentare	101,2	102,1	103,3	105,8	107,9	108,3

Iulie Июль	August Август	Septembrie Сентябрь	Octombrie Октябрь	Noiembrie Ноябрь	Decembrie Декабрь	
100,0	102,1	103,5	105,4	107,5	110,9	творог
107,4	108,6	109,5	112,8	114,4	116,0	сыр, брынза овечья
110,8	111,0	111,1	112,0	112,9	116,3	масло животное
58,3	57,3	76,4	96,2	91,4	100,3	Яйца
125,0	124,6	124,7	120,4	110,4	109,8	Сахар
112,0	112,9	114,3	117,1	128,4	141,7	Масло растительное
106,1	105,9	105,9	105,5	105,3	105,8	Маргарин, жиры
93,3	73,6	78,4	95,3	104,3	109,0	Овощи
						из них:
98,5	98,3	99,1	99,4	99,2	99,4	бобовые
75,7	74,9	78,1	81,9	90,6	95,1	капуста
129,6	86,8	91,4	95,4	98,1	101,3	лук
79,0	72,8	77,8	99,6	110,6	118,2	чеснок
105,9	75,6	80,8	96,3	106,1	116,6	морковь
70,6	55,4	71,5	119,7	142,8	148,0	помидоры
38,3	49,3	62,7	89,0	109,3	116,4	огурцы
83,8	69,8	75,2	78,7	82,0	83,4	Картофель
126,1	103,7	100,0	107,0	115,4	134,7	Виноград
118,1	107,2	107,6	105,7	102,6	107,5	Фрукты свежие
						Цитрусовые и другие
118,5	126,2	137,4	132,2	118,3	109,9	фрукты
112,7	113,9	116,9	117,5	121,1	128,0	Орехи
104,0	104,0	104,5	104,5	105,4	106,1	Фруктовые соки
105,9	106,0	106,1	106,3	106,3	106,5	Алкогольные напитки
						из них:
101,6	101,6	101,7	101,8	101,7	101,7	вино
102,6	102,6	102,6	102,8	103,0	103,1	водка
110,2	110,6	110,8	111,0	111,1	111,3	пиво
88,1	88,2	88,3	88,3	85,6	83,9	Безалкогольные напитки
						Другие
109,6	110,8	111,7	112,5	112,9	112,9	продовольственные товары

continuare

	Ianuarie Январь	Februarie Февраль	Martie Март	Aprilie Апрель	Mai Май	Iunie Июнь
Mărfuri nealimentare – total	101,4	102,7	103,7	104,2	104,6	104,6
inclusiv:						
Țesături	99,9	100,4	100,5	100,2	100,3	100,3
bumbac și tip bumbac	100,1	101,0	101,0	101,1	101,2	101,1
lână și tip lână	100,1	100,1	100,2	99,6	99,3	99,1
mătase și tip mătase	99,3	100,1	100,4	99,8	100,2	100,9
Confecții	100,0	100,0	99,9	99,8	99,8	99,9
pentru adulți	99,9	99,8	99,7	99,6	99,6	99,7
pentru copii	100,8	101,0	100,9	100,8	100,9	101,2
Tricotaje	99,4	99,6	99,9	100,0	100,0	100,4
Articole de galanterie	100,5	101,1	102,1	102,9	103,5	103,7
Încălțăminte:	99,6	98,8	99,5	99,7	99,8	99,8
pentru bărbați	99,4	99,1	99,4	99,9	100,9	101,4
pentru femei	99,6	98,1	99,2	99,4	98,8	98,6
pentru copii	100,0	100,1	100,2	100,4	100,6	100,6
Produse de uz casnic:						
mobilă	100,0	100,8	101,3	101,6	101,7	101,9
covoare și preșuri	101,8	103,4	104,2	104,5	104,6	105,0
frigider și congelatoare	99,8	101,6	100,4	102,8	103,7	104,2
mașini de spălat	102,4	102,6	103,0	103,9	104,2	104,6
Produse pentru cultură și sport:						
televizoare	102,8	103,7	103,7	103,9	104,2	104,2
mărfuri pentru sport	102,7	103,1	103,1	103,3	103,3	104,2
autoturisme	101,6	102,5	103,2	103,8	104,2	104,2
Ediții tipărite	101,4	102,1	102,5	102,6	102,6	102,7
Articole de cosmetică și parfumerie	101,1	102,7	103,6	104,1	104,2	104,5
Medicamente	102,8	105,9	105,2	109,5	110,4	109,8

Julie Июль	August Август	Septembrie Сентябрь	Octombrie Октябрь	Noiembrie Ноябрь	Decembrie Декабрь	
104,4	104,3	104,6	105,6	106,2	107,7	Непродовольственные товары – всего
						в том числе:
100,5	100,5	100,7	100,9	101,6	102,9	Ткани
101,4	101,7	101,7	101,9	104,0	107,5	хлопчатобумажные
98,9	98,9	99,2	99,4	99,6	100,4	шерстяные
101,2	101,0	101,2	101,5	101,2	101,0	шелковые
99,6	99,7	100,2	101,5	102,4	103,4	Одежда
99,3	99,4	99,8	101,1	102,0	103,0	для взрослых
101,3	102,1	102,7	103,9	104,8	106,0	для детей
100,2	100,3	100,5	100,8	101,5	102,3	Трикотаж
103,9	105,4	105,8	105,9	106,5	106,7	Галантерея
99,4	99,5	100,0	101,3	102,1	103,1	Обувь
100,9	100,8	101,2	102,3	103,5	104,2	мужская
97,9	97,7	98,4	100,0	100,7	101,9	женская
101,2	102,0	102,4	103,0	103,6	104,5	для детей
						Товары для дома:
102,0	102,0	102,3	102,6	102,8	103,2	мебель
104,6	104,5	104,7	104,5	105,4	107,7	ковры и ковровые изделия
104,1	104,0	104,2	104,3	104,5	104,6	холодильники и морозильники
104,5	104,3	104,5	104,9	104,8	105,2	стиральные машины
						Культурно-спортивные товары:
105,0	104,9	105,1	105,6	106,2	106,7	телевизоры
104,5	103,5	103,5	103,6	103,5	104,3	товары для спорта
104,6	104,5	104,5	104,8	105,0	107,4	легковые автомобили
102,7	102,8	102,9	103,2	103,4	104,6	Печатные издания
104,7	105,1	105,4	105,4	105,2	105,1	Косметика и парфюмерия
107,6	105,9	105,4	105,0	105,0	105,4	Медикаменты

continuare

	Ianuarie Январь	Februarie Февраль	Martie Март	Aprilie Апрель	Mai Май	Iunie Июнь
Materiale de construcție	100,4	99,6	99,8	100,3	100,8	100,9
Combustibil	104,6	108,9	110,9	112,1	112,7	112,7
Servicii cu plată prestate populației – total	102,7	105,9	106,0	106,3	107,6	109,0
inclusiv:						
confecționarea de comandă și reparația îmbrăcămintei	100,2	101,0	101,2	101,5	101,7	101,7
confecționarea de comandă și reparația încălțăminteii	100,4	101,2	101,6	101,9	101,9	101,9
confecționarea și reparația mobilei	101,3	102,8	103,0	104,0	102,3	104,4
curățătorii și spălătorii	100,2	101,0	101,2	101,5	101,7	101,7
repararea și întreținerea locuințelor	102,7	105,1	105,2	105,2	105,5	102,6
reparații electrice	100,3	99,5	100,9	100,9	99,5	99,7
Lucrări foto	100,0	100,0	100,0	100,0	100,0	100,1
Igienă și cosmetică	101,0	101,9	102,2	102,9	103,1	103,1
Rituale	100,1	100,1	100,1	100,1	100,1	100,1
Educație și învățământ	101,9	104,0	104,0	105,1	105,9	105,9
Cultură	103,8	112,3	114,1	119,7	120,9	125,2
cinema	101,4	104,9	107,7	110,7	110,9	110,9
teatre	108,0	126,0	127,3	138,5	141,1	152,1
muzee și expoziții	100,0	100,0	100,3	100,3	100,3	100,3
Turism	104,9	102,6	101,8	99,9	97,9	101,2
Cazare în hotel	102,9	102,7	102,6	102,4	101,7	101,8

Iulie Июль	August Август	Septembrie Сентябрь	Octombrie Октябрь	Noiembrie Ноябрь	Decembrie Декабрь	
101,1	101,7	102,3	102,9	103,0	103,2	Строительные материалы
114,0	114,0	114,7	117,3	118,7	125,1	Топливо
109,3	109,3	109,4	109,5	109,5	109,7	Платные услуги, оказанные населению – всего
						в том числе:
101,6	101,6	101,8	101,9	102,0	102,6	индивидуальный пошив и ремонт швейных изделий
101,9	101,9	101,9	102,3	102,5	102,5	индивидуальный пошив и ремонт обуви
104,6	105,2	104,9	106,6	104,3	106,9	изготовление и ремонт мебели
101,6	101,6	101,8	101,9	102,0	102,6	химическая чистка и услуги прачечных
102,7	106,2	102,9	104,1	104,1	104,1	ремонт жилищ (квартир, домов)
100,2	100,2	100,4	100,8	100,8	100,8	ремонт электротоваров
100,1	100,1	100,1	100,1	100,1	100,1	Услуги фотографий
103,1	103,1	102,8	102,8	102,8	102,8	Услуги гигиены и косметики
100,1	100,1	100,1	100,4	100,4	100,4	Ритуальные услуги
106,7	107,9	109,8	109,8	109,9	110,6	Услуги образования и воспитания
125,2	125,2	125,2	125,2	125,2	125,2	Услуги учреждений культуры
110,9	110,9	110,9	110,9	110,9	110,9	кино
152,1	152,1	152,1	152,1	152,1	152,1	театры
100,3	100,3	100,3	100,3	100,3	100,3	музеи и экспозиции
114,1	116,8	107,7	118,3	104,2	104,2	Туризм
102,0	102,1	102,2	102,2	102,2	102,3	Услуги гостиниц

continuare

	Ianuarie Январь	Februarie Февраль	Martie Март	Aprilie Апрель	Mai Май	Iunie Июнь
Sănătate	100,7	101,7	102,1	102,2	102,3	102,3
Servicii comunal-locative	105,3	112,7	112,7	112,7	115,3	118,7
energie electrică	108,8	120,4	120,4	120,4	120,4	120,4
apă și canalizare	100,0	100,0	100,0	100,0	101,7	101,7
gaze naturale din rețea	104,3	110,4	110,4	110,4	117,0	126,2
apă caldă	100,0	100,0	100,0	100,0	100,0	100,1
încălzire centrală	104,0	113,0	113,0	113,0	118,3	125,3
chirie	103,4	106,9	107,0	107,0	107,1	107,7
Transportul de pasageri	100,4	100,3	100,3	102,1	103,1	103,1
auto	100,0	100,0	100,0	100,0	100,0	100,0
urban	100,0	100,0	100,0	104,0	106,1	106,1
feroviar	103,4	101,7	102,2	102,4	105,2	105,8
aerian	100,1	100,5	98,8	96,5	91,6	90,7
Telecomunicații	100,0	100,0	100,0	100,0	100,0	100,0
poștă	100,0	100,0	100,4	100,4	100,4	100,4
telefon	100,0	100,0	100,0	100,0	100,0	100,0
Alimentație publică	102,7	104,0	104,6	104,7	105,7	106,2

Iulie	August	Septembrie	Octombrie	Noiembrie	Decembrie	
Июль	Август	Сентябрь	Октябрь	Ноябрь	Декабрь	
102,5	102,5	102,5	102,5	102,5	102,5	Услуги здравоохранения
118,8	118,8	118,8	118,9	118,9	118,9	Жилищно-коммунальные услуги
120,4	120,4	120,4	120,4	120,4	120,4	электроэнергия
101,7	101,7	101,7	101,7	101,7	101,7	водоснабжение и канализация
126,2	126,2	126,2	126,2	126,2	126,2	газоснабжение
100,1	100,1	100,1	100,1	100,1	100,1	горячее водоснабжение
125,3	125,3	125,3	125,3	125,3	125,3	центральное отопление
107,9	107,9	107,9	108,9	109,0	109,1	квартирная плата
103,4	103,3	103,4	103,3	103,2	103,4	Услуги пассажирского транспорта
100,0	100,0	100,0	100,0	100,0	100,0	автомобильный
106,1	106,1	106,1	106,1	106,1	106,1	городской
109,3	109,3	109,6	107,2	106,1	109,2	железнодорожный
90,6	90,6	92,6	95,8	93,2	93,4	воздушный
100,0	100,0	100,0	100,0	100,0	100,0	Услуги связи
100,4	100,4	100,4	100,4	100,4	100,4	почтовые
100,0	100,0	100,0	100,0	100,0	100,0	телефонные
106,5	106,5	107,3	108,4	108,6	109,5	Услуги общественного питания

INDICII PREȚURILOR PRODUCĂTORILOR PRODUCȚIEI ИНДЕКСЫ ЦЕН ПРОИЗВОДИТЕЛЕЙ ПРОМЫШЛЕННОЙ

	2001	2002	2003	2004	2005
Industria – total	112,3	104,7	107,8	105,6	105,3
din care:					
Industria extractivă	110,5	102,0	115,0	124,2	133,3
Industria prelucrătoare	112,9	106,1	109,4	106,5	106,1
din care:					
Industria alimentară și a băuturilor	115,8	106,9	108,4	106,7	105,5
Producția, prelucrarea și conservarea cărnii și produselor din carne	156,0	108,1	100,5	115,5	114,7
Prelucrarea și conservarea fructelor și legumelor	102,2	105,7	110,5	102,5	105,8
Fabricarea produselor lactate	89,0	106,0	106,7	110,8	108,6
Fabricarea produselor de morărit, a amidonului și a produselor din amidon	130,0	83,1	124,4	152,4	65,4
Fabricarea nutrețurilor gata pentru animale	...	83,5	116,7	132,3	51,9
Fabricarea pâinii și produselor de patiserie proaspete	117,5	95,7	108,5	113,1	93,0
Fabricarea zahărului	114,2	97,2	118,9	103,7	128,7
Fabricarea de cacao, ciocolată și produse zaharoase de cofetărie	101,4	102,6	115,1	106,5	103,8
Fabricarea macaroanelor, tăițelilor și produselor făinoase analoage	108,6	99,6	104,0	121,0	102,0
Fabricarea băuturilor alcoolice distilate		96,1	109,1	97,2	102,2
Fabricarea vinului	114,1	115,8	106,7	99,9	106,9
Fabricarea apei minerale și a băuturilor răcoritoare	101,0	104,9	103,2	108,4	107,2
Fabricarea produselor de tutun	108,3	102,8	112,2	105,8	99,9

INDUSTRIALE PE TIPURI DE ACTIVITĂȚI ПРОДУКЦИИ ПО ВИДАМ ДЕЯТЕЛЬНОСТИ

anul precedent = 100
предыдущий год = 100

2006	2007	2008	2009	2010	
112,2	113,4	110,4	97,0	107,9	Промышленность
					в том числе:
133,0	123,9	119,2	95,5	100,7	Горнодобывающая промышленность
114,0	109,0	109,3	96,1	106,2	Обрабатывающая промышленность
					в том числе:
115,2	109,5	108,3	93,0	107,4	Производство пищевых продуктов и напитков
					Производство, переработка и консервирование мяса и мясoproductов
102,8	106,3	126,1	111,8	100,7	Переработка и консервирование фруктов и овощей
122,3	120,0	110,3	72,3	108,9	Производство молочных продуктов
111,3	120,7	106,0	95,7	104,3	Производство продуктов мукомольной промышленности, крахмалов и крахмальной промышленности
99,5	125,7	107,5	101,1	120,9	Производство готовых кормов для животных
167,4	115,8	147,9	66,3	102,5	Производство хлеба и свежих кондитерских изделий
101,7	107,7	106,6	92,0	99,7	Производство сахара
129,0	90,5	109,6	94,6	139,9	Производство какао, шоколада и кондитерских изделий из сахара
109,6	105,0	104,1	101,4	111,7	Производство макарон, лапши и аналогичных мучных изделий
99,0	115,8	129,5	98,6	105,0	Производство дистиллированных питьевых алкогольных напитков
115,5	109,4	113,9	93,1	106,3	Производство вин
121,2	105,8	96,7	96,6	104,1	Производство минеральных вод и прохладительных напитков
109,1	104,3	109,1	80,6	100,2	Производство табачных изделий
105,5	107,0	112,5	106,3	114,5	

continuare

	2001	2002	2003	2004	2005
Fabricarea produselor textile	86,4	112,9	116,3	101,5	112,3
Fabricarea articolelor de îmbrăcăminte; prepararea și vopsirea blănurilor	109,8	109,7	128,9	118,1	111,3
Producția de piei, de articole din piele și fabricarea încălțămintei	122,0	109,9	111,8	97,8	105,8
Fabricarea încălțămintei	108,1	117,4	105,5	100,7	104,2
Prelucrarea lemnului și fabricarea articolelor din lemn	106,6	112,6	100,8	116,4	109,7
Fabricarea hârtiei și cartonului	93,8	96,6	111,7	97,7	104,8
Edituri, poligrafie și reproducerea materialelor informative	...	103,1	101,1	106,4	98,9
Industria chimică	103,2	105,8	109,4	103,1	104,1
Fabricarea de medicamente și produse farmaceutice	...	103,2	104,5	103,0	101,7
Fabricarea săpunurilor, detergenților, a produselor de întreținere, de parfumerie și cosmetice	103,6	105,6	109,6	101,6	109,1
Producția de articole din cauciuc și din material plastic	98,4	90,0	112,1	115,3	125,1
Producția altor produse din minerale nemetalifere	118,0	102,9	109,4	105,6	108,6
Fabricarea sticlei și a articolelor din sticlă	131,2	101,3	108,5	100,5	104,7
Fabricarea cărămizilor și țiglelor din lut ars	106,9	102,2	110,9	117,2	125,7

2006	2007	2008	2009	2010	
105,1	108,2	90,9	99,4	119,8	Производство текстильных изделий
110,9	106,7	94,6	97,6	105,4	Производство одежды; выделка и крашение меха
103,6	103,9	121,6	99,9	107,6	Производство кожи, изделий из кожи и обуви
106,8	105,3	132,9	102,2	109,8	Производство обуви
122,7	100,0	107,2	120,5	102,8	Производство древесины и изделий из дерева
107,7	103,9	108,5	102,1	102,8	Производство бумаги и картона
111,8	124,5	121,9	120,0	114,1	Издательское дело, типографское дело и воспроизведение информационных материалов
102,3	110,2	114,1	100,4	98,3	Химическая промышленность
91,9	110,1	109,1	102,4	105,0	Производство фармацевтических препаратов
125,3	104,9	103,6	102,7	88,6	Производство мыла, моющих, чистящих и полирующих средств, парфюмерной продукции и косметических средств
110,6	102,3	103,9	103,4	100,9	Производство резиновых и пластмассовых изделий
120,2	109,4	114,4	95,5	99,2	Производство прочих неметаллических минеральных продуктов
119,0	99,6	110,3	103,0	99,8	Производство стекла и изделий из стекла
143,8	115,8	108,9	83,4	106,9	Производство черепицы и кирпича из обожженной глины

continuare

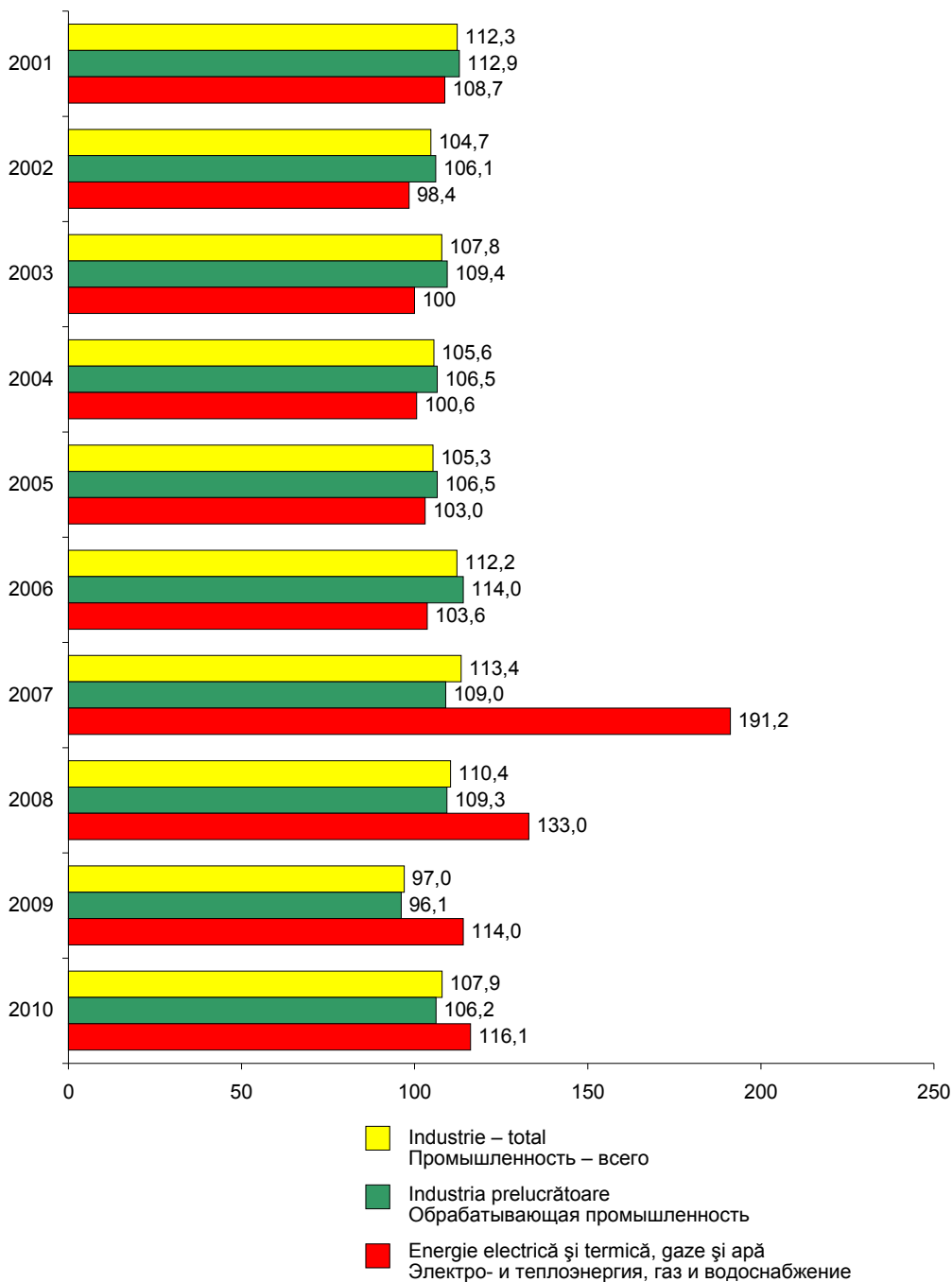
	2001	2002	2003	2004	2005
Fabricarea elementelor din beton, ipsos și ciment	105,1	101,9	117,5	118,1	114,6
Tăierea, fasonarea și finisarea pietrei	...	120,4	133,9	131,4	113,2
Industria metalurgică	...	106,7	106,8	106,9	106,6
Fabricarea produselor finite din metal, exclusiv producția de mașini și utilaje	...	109,3	105,6	105,0	118,6
Fabricarea de mașini și echipamente	107,1	107,1	107,3	105,0	113,1
Producția de mașini și aparate electrice	101,8	119,8	103,5	101,9	105,2
Producția de aparatură și instrumente medicale, de precizie și optice	98,5	101,3	101,4	103,8	92,6
Producția de mobilier și alte activități industriale	103,8	103,3	111,4	108,8	108,1
Producția de mobilier	103,8	105,8	111,5	107,6	110,2
Energie electrică și termică, gaze și apă	108,7	98,4	100,0	100,6	100,3
Producția și distribuția energiei electrice	108,7	100,0	100,1	100,0	100,4
Aprovizionarea cu aburi și apă caldă	109,0	93,3	99,7	102,8	100,1

2006	2007	2008	2009	2010	
118,0	114,8	127,6	91,0	96,9	Производство изделий из бетона, гипса и цемента
115,7	141,5	139,7	87,1	104,6	Резка, обработка и отделка камня
119,9	131,9	123,9	104,8	105,4	Металлургическая промышленность
114,2	112,9	113,9	91,8	104,3	Производство готовых металлических изделий, кроме производства машин и оборудования
113,8	107,7	114,0	94,4	98,6	Производство машин и оборудования
116,8	108,0	94,1	93,0	96,3	Производство электрических машин и оборудования
133,1	107,3	128,3	105,3	106,8	Производство медицинских приборов, прецизионных и оптических инструментов
108,4	111,8	122,3	106,0	103,0	Производство мебели и прочее промышленное производство
105,7	111,4	122,0	104,9	102,9	Производство мебели
103,6	191,2	133,0	114,0	116,1	Электро- и теплоэнергия, газ и водоснабжение
102,2	171,4	144,5	113,3	116,3	Производство и распределение электроэнергии
107,8	201,0	127,4	114,4	116,0	Снабжение паром и горячей водой

Indicii prețurilor producătorilor producției industriale pe tipuri de activități

Индексы цен производителей промышленной продукции по видам деятельности

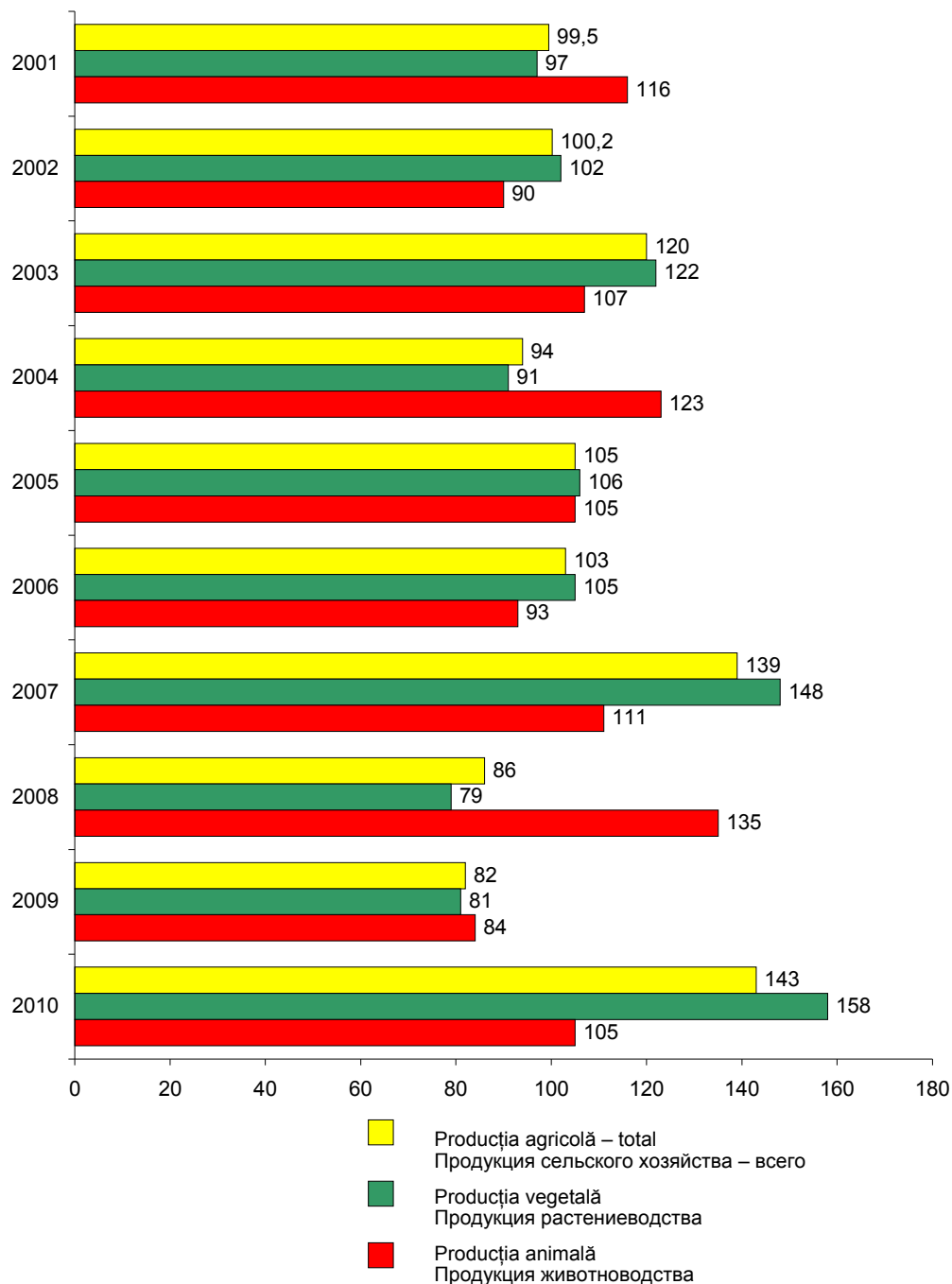
în procente față de anul anterior
в процентах к предыдущему году



Indicii prețurilor de realizare a producției agricole de către întreprinderile agricole pe toate căile de comercializare

Индексы цен реализации продукции сельскохозяйственными предприятиями по всем каналам реализации

în procente față de anul anterior
в процентах к предыдущему
году



**INDICII PREȚURILOR DE VÎNZARE A PRODUCȚIEI
AGRICOLE ȘI GOSPODĂRIILE**
ИНДЕКСЫ ЦЕН РЕАЛИЗАЦИИ ПРОДУКЦИИ

	2001	2002	2003	2004	2005
Producția agricolă-total	99,5	100,2	120,3	93,7	105,5
<i>Produse vegetale</i>	97,1	101,8	122,2	90,9	105,5
din care:					
Culturi cerealiere și leguminoase-boabe	87,1	84,5	184,5	76,4	96,3
grâu	85,6	76,4	171,8	97,4	85,0
porumb	105,2	97,7	136,3	82,8	99,6
Semințe de floarea-soarelui	118,9	121,5	106,7	104,8	108,5
Sfeclă de zahăr (industrială)	127,4	98,7	123,8	93,0	122,5
Tutun	86,2	110,7	128,2	106,3	102,5
Cartofi	71,8	136,2	124,0	71,1	94,5
Legume – total:	95,5	112,7	108,9	91,7	117,9
din acestea:					
tomate	128,0	108,0	98,5	100,9	150,2
Fructe și pomușoare	84,3	122,4	83,1	140,2	101,1
Struguri	119,6	127,1	128,5	90,3	129,7
<i>Produse animaliere</i>	116,5	90,3	107,2	122,6	105,0
din care:					
Vite și păsări (greutate vie) – total	147,1	104,2	82,9	121,3	119,2
din care:					
bovine	147,7	122,0	75,4	126,8	140,7
porcine	172,5	98,6	69,9	144,6	147,7
păsări	136,8	95,2	98,7	116,1	114,8
Lapte și produse din lapte (echivalent lapte)	107,7	100,6	112,8	118,0	108,9
Ouă (pentru 1000 buc.)	107,8	77,2	132,4	125,3	92,6
Lână (în masă fizică)	138,7	128,2	94,0	128,4	94,0

AGRICOLE DE CĂTRE ÎNTRERINDERIRILE ȚĂRĂNEȘTI (DE FERMIER)

СЕЛЬСКОХОЯЙСТВЕННЫМИ ПРЕДПРИЯТИЯМИ

anul precedent = 100
предыдущий год = 100

2006	2007	2008	2009	2010	
102,9	139,2	85,8	81,5	142,9	Продукция сельского хозяйства - всего
105,1	147,7	79,0	80,6	157,8	Продукция растениеводства
					в том числе:
112,7	192,1	71,1	69,6	169,2	Зерновые культуры и зернобобовых
111,5	193,7	70,5	65,8	171,6	пшеница
126,5	182,3	66,4	91,5	140,3	кукуруза
99,4	175,6	64,8	94,2	189,4	Семена подсолнечника
98,7	94,7	113,0	109,9	123,3	Сахарная свекла (фабричная)
106,3	120,6	123,9	122,1	105,8	Табак
180,5	87,6	99,4	95,1	119,0	Картофель
90,8	144,2	87,9	88,8	127,2	Овощи – всего:
					из них:
80,2	204,0	81,7	77,6	163,8	Помидоры
135,0	141,5	72,3	86,3	157,3	Плоды и ягоды
86,6	98,9	91,3	71,6	182,9	Виноград
92,9	110,8	135,3	84,4	104,7	Продукция животноводства
					В том числе:
85,8	115,2	133,4	87,7	103,9	Скот и птица в живом весе – всего
					в том числе:
101,8	92,0	162,7	102,8	85,5	крупный рогатый скот
83,5	95,7	181,5	93,1	98,9	Свиньи
84,4	126,1	122,1	84,6	108,4	Птица
107,8	113,0	121,0	86,0	112,5	Молоко и молочные продукты (в пересчете на молоко)
100,5	101,0	147,5	72,7	106,3	Яйца (за 1000 шт.)
110,9	122,0	58,4	128,2	113,3	Шерсть (в физическом весе)

PREȚURILE DE REALIZARE A PRODUCȚIEI AGRICOLE ЦЕНЫ РЕАЛИЗАЦИИ СЕЛЬСКОХОЗЯЙСТВЕННОЙ ПРОДУКЦИИ

	2001	2002	2003	2004	2005
Producție vegetală					
din care:					
Culturi cerealiere	899	759	1401	1070	1030
Semințe de floarea-soarelui	1572	1932	2031	2160	2348
Sfeclă de zahăr (industrială)	256	253	313	291	357
Tutun	6303	6980	8948	9514	9748
Cartofi	1203	1639	2033	1445	1365
Legume – total:	917	1126	1250	1199	1526
din acestea:					
tomate	916	989	973	982	1476
castraveți	1709	1530	1785	2525	2021
ceapă	674	984	2720	1851	1473
usturoi	3015	2292	-	-	9613
varză	534	1474	1251	839	1428
morcov	689	1130	2031	1303	1380
sfeclă de masă	881	1053	1438	1145	1276
Fructe:					
sămânțoase	657	760	608	986	971
sîmburoase	1194	1700	1617	1636	1830
Struguri	1661	2112	2714	2452	3181
Producția animală					
din care:					
Vite și păsări (greutate vie) – total	10392	10611	8967	12493	15750
din care:					
bovine	6404	7813	5889	7468	10504
porcine	13111	12923	9037	13069	19303
ovine și caprine	5589	8315	6417	8251	8531
păsări	13456	12812	12647	14685	16854
Lapte și produse din lapte (echivalent lapte)	1833	1844	2079	2453	2672
Ouă (pentru 1000 buc.)	526	406	539	683	630
Lână (în masă fizică)	3715	4762	4475	5747	5399

COLE DE CĂTRE ÎNTRERINDERILE AGRICOLE

ЦИИ СЕЛЬСКОХОЗЯЙСТВЕННЫМИ ПРЕДПРИЯТИЯМИ

în lei/tonă – лей/тонна

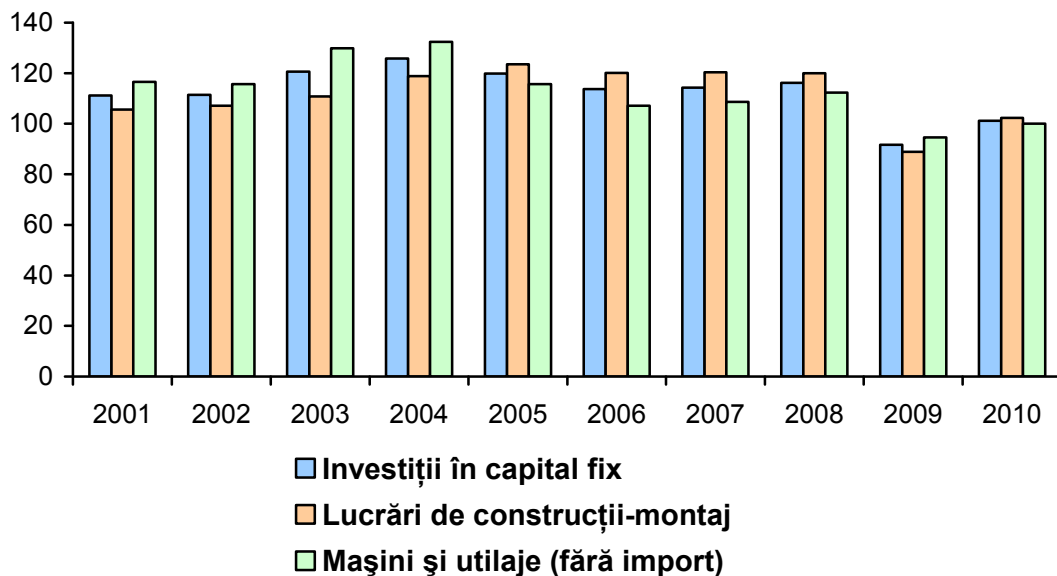
2006	2007	2008	2009	2010	
					Продукция растениеводства
					в том числе:
1114	2215	1511	1054	1783	Зерновые культуры
2241	3963	2574	2402	4552	Семена подсолнечника
352	333	376	414	510	Сахарная свекла (фабричная)
10365	12496	15479	18894	19994	Табак
2464	2158	2145	2040	2426	Картофель
1398	2084	1897	1701	2223	Овощи – всего:
					из них:
1183	2413	1971	1528	2503	Помидоры
2086	3117	3129	2867	3089	Огурцы
1859	3032	2238	1842	2735	Лук
9469	12525	8372	10178	16054	Чеснок
1149	2537	1326	1561	2136	Капуста
1447	3285	1984	2531	2542	Морковь
1503	1923	1780	1350	2196	свекла столовая
					Фрукты:
1509	2068	1544	1201	2311	Семечковые
1719	3126	1970	2555	2446	Косточковые
2754	2724	2487	1782	3258	Виноград
					Продукция животноводства
					В том числе:
14027	16289	22437	20059	21469	Скот и птица в живом весе – всего
					в том числе:
10696	9841	16013	16469	14082	крупный рогатый скот
16121	15427	27999	26067	25771	Свиньи
9624	8595	10327	12913	13882	овцы и козы
14231	17944	21903	18535	20088	Птица
2881	3255	3939	3387	3809	Молоко и молочные продукты (в пересчете на молоко)
636	639	1015	727	769	Яйца (за 1000 шт.)
5989	7308	4267	5468	6195	Шерсть (в физическом весе)

INDICII PREȚURILOR ИНДЕКСЫ ЦЕН

	2001	2002	2003	2004	2005
Investiții în capital fix	111,2	111,5	120,6	125,8	119,9
Lucrări de construcții-montaj	105,6	107,2	110,8	118,8	123,5
Mașini și utilaje (fără import)	116,6	115,6	129,9	132,4	115,7

* Inclusiv utilajul de import
Включая импортное оборудование

INDICII PREȚURILOR ИНДЕКСЫ ЦЕН

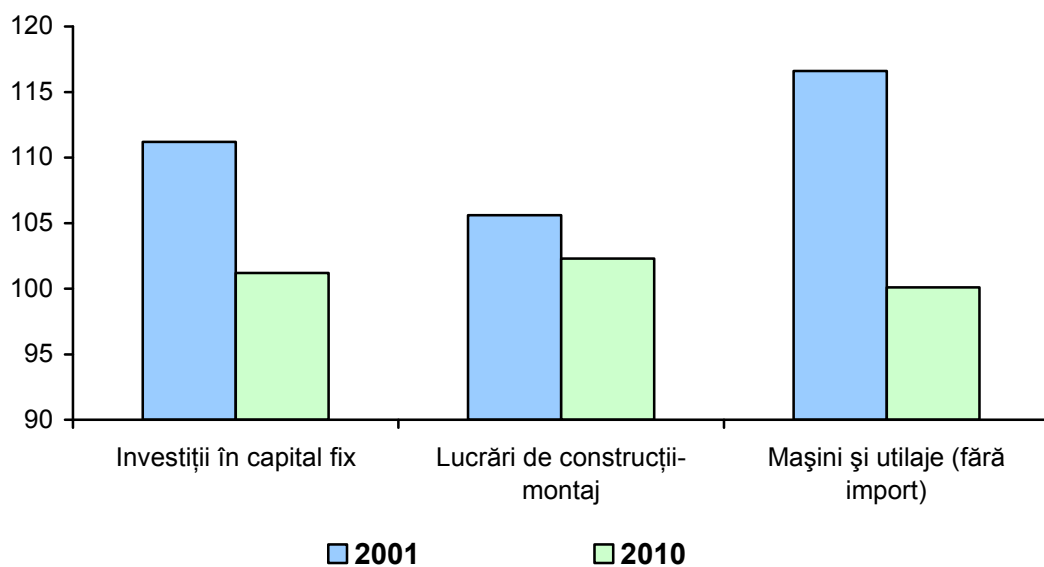


ÎN CONSTRUCȚII В СТРОИТЕЛЬСТВЕ

anul precedent = 100
предыдущий год = 100

2006	2007	2008*	2009*	2010*	
113,7	114,2	116,2	91,7	101,2	Инвестиции в основной капитал
120,1	120,4	120	88,9	102,3	Строительно-монтажные работы
107,2	108,7	112,3	94,6	100,1	Машины и оборудование (исключая импорт)

ÎN CONSTRUCȚII 2001-2010 В СТРОИТЕЛЬСТВЕ



INDICII PREȚURILOR ÎN CONSTRUCȚII CAPITALE, PE ИНДЕКСЫ ЦЕН В СТРОИТЕЛЬСТВЕ ПО ОТРАСЛЯМ

		2001	2002	2003	2004	2005
	trimestre					
Economia națională	I	108,5	106,5	107,0	111,2	122,6
	II	103,7	106,0	108,2	114,5	123,1
	III	105,5	108,2	111,9	119,3	123,7
	IV	105,9	108,0	112,2	121,2	123,6
Electroenergetică	I	108,7	106,6	111,3	106,7	129,7
	II	106,5	105,8	106,5	120,3	133,6
	III	106,9	107,5	110,6	120,7	135,8
	IV	104,4	110,8	109,8	124,4	130,5
Industria constructoare de aparate	I	109,5	103,5	109,6	111,9	124,9
	II	106,2	102,7	110,0	117,4	122,8
	III	105,6	107,7	113,2	121,5	123,0
	IV	103,8	111,9	112,1	122,3	121,3
Industria constructoare de tractoare și mașini agricole	I	111,6	104,2	106,4	107,3	134,3
	II	101,3	103,5	106,9	111,9	129,6
	III	103,5	106,0	111,0	118,3	128,6
	IV	101,7	110,0	109,4	122,9	128,5
Industria forestieră și de prelucrare a lemnului	I	105,6	106,7	109,7	109,2	128,3
	II	101,4	103,3	107,3	118,4	129,4
	III	105,1	101,1	111,2	119,0	129,9
	IV	105,5	111,7	108,4	124,2	126,2
Industria materialelor de construcție	I	110,0	13,9	111,0	106,8	126,3
	II	101,3	102,1	107,1	117,3	132,0
	II	103,6	106,2	109,8	120,0	134,4
	IV	102,3	111,0	107,7	124,7	129,3
Industria ușoară	I	107,7	102,0	106,5	111,8	124,0
	II	100,0	102,0	107,9	116,0	122,7
	III	104,4	102,0	111,7	120,6	123,3
	IV	100,0	109,1	111,4	121,9	122,6

RAMURI ALE ECONOMIEI NAȚIONALE, ÎN ANII 2001-2010 НАРОДНОГО ХОЗЯЙСТВА В 2001- 2010 г.

în % față de perioada respectivă a anului precedent
в % к соответствующему периоду прошлого года

2006	2007	2008	2009	2010	квартал	
120,0	120,5	120,3	97,2	98,6	I	Народное хозяйство
119,8	119,4	120,7	87,6	102,9	II	
119,5	120,5	121,0	88,8	100,4	III	
120,6	120,8	119,3	87,3	103,5	IV	
125,4	119,8	119,4	91,8	98,5	I	Электроэнергетика
119,3	118,5	120,3	80,8	104,5	II	
115,7	122,3	119,7	83,0	102,5	III	
118,8	119,9	118,3	80,2	109,5	IV	
119,3	119,1	120,0	94,9	98,4	I	Приборостроение
119,4	120,6	120,4	83,9	102,2	II	
117,9	123,9	120,2	85,8	98,4	III	
120,1	120,9	119,1	83,4	106,3	IV	
114,6	121,6	118,5	94,7	98,2	I	Тракторное и сельско - хозяйственное машино- строение
115,5	120,7	121,1	83,3	100,8	II	
116,5	122,9	121,0	85,2	97,8	III	
118,3	120,9	120,1	82,7	102,6	IV	
123,3	119,5	120,0	94,4	97,2	I	Лесная и деревообрабаты- вающая промышленность
121,4	119,3	119,4	84,3	100,8	II	
119,6	122,7	119,2	86,8	97,9	III	
121,6	120,6	117,5	84,0	106,8	IV	
127,5	118,6	117,6	94,5	97,5	I	Промышленность строи- тельных материалов
120,8	116,2	118,3	85,1	104,7	II	
116,3	119,2	118,5	87,6	98,9	III	
118,7	117,8	118,2	83,3	106,0	IV	
116,5	122,8	120,8	96,7	96,3	I	Легкая промышленность
118,6	119,9	122,5	86,3	100,0	II	
118,3	122,6	123,1	87,6	97,6	III	
119,9	123,2	119,9	84,2	104,2	IV	

continuare

		2001	2002	2003	2004	2005
	trimestre					
Industria alimentară	I	109,0	103,8	111,3	111,9	124,9
	II	107,4	103,1	108,5	117,4	122,8
	III	108,7	104,2	112,2	121,5	123,0
	IV	104,7	111,3	110,6	122,3	121,3
Transporturi	I	110,4	112,2	113,2	117,6	127,8
	II	109,0	111,4	114,1	122,8	125,6
	III	106,4	109,5	116,4	124,2	123,8
	IV	110,5	109,9	113,5	129,1	117,9
Telecomunicații	I	102,9	108,4	106,1	111,7	114,1
	II	114,7	110,0	102,7	122,1	119,5
	III	106,8	106,1	110,2	115,2	124,8
	IV	107,3	108,3	109,7	117,0	124,8
Agricultura	I	107,8	100,0	105,1	110,6	125,2
	II	103,6	100,0	105,9	113,0	124,6
	III	101,0	102,6	106,4	120,8	123,8
	IV	100,0	108,0	110,5	123,6	123,8
Construcții	I	107,7	104,8	110,2	104,0	123,3
	II	103,9	104,3	105,5	111,6	134,0
	III	103,5	106,9	107,8	116,8	139,8
	IV	103,4	111,0	106,3	119,3	136,5
Comerț și alimentație publică	I	108,0	100,8	108,9	111,1	128,7
	II	106,0	100,0	114,1	119,1	126,9
	III	105,1	102,7	112,0	122,1	126,3
	IV	100,4	110,9	111,2	126,1	121,4
Construcția de locuințe	I	104,8	115,0	107,4	110,2	114,3
	II	104,8	112,4	111,2	107,6	115,2
	III	110,1	109,7	114,7	116,7	116,1
	IV	115,5	105,9	114,9	116,5	120,1
Construcția social-culturală	I	112,1	103,4	106,4	113,5	127,0
	II	109,3	110,1	106,2	122,1	127,0
	III	107,9	103,4	111,3	120,7	128,2
	IV	102,9	111,3	111,4	122,9	124,5

2006	2007	2008	2009	2010	квартал	
118,7	122,5	122,2	93,7	95,9	I	Пищевая промышленность
119,6	121,3	121,5	83,5	100,6	II	
117,0	123,9	121,7	85,3	96,4	III	
120,4	122,2	119,4	82,7	104,5	IV	
116,4	123,3	120,7	95,3	89,0	I	Транспорт
120,0	121,0	122,3	82,9	100,1	II	
122,1	124,6	122,1	85,2	95,0	III	
125,4	120,0	122,1	81,1	103,8	IV	
122,9	127,0	123,5	93,8	104,3	I	Связь
119,8	126,1	123,3	85,3	105,2	II	
120,8	127,7	121,2	82,6	112,8	III	
120,2	126,3	119,2	84,6	117,4	IV	
120,9	120,4	123,3	98,3	96,2	I	Сельское хозяйство
119,8	119,8	124,2	88,1	100,4	II	
118,6	122,0	125,1	86,3	100,0	III	
121,7	120,8	124,4	84,2	104,5	IV	
133,3	115,3	117,6	94,5	100,2	I	Строительство
123,4	113,8	117,3	85,8	107,6	II	
115,1	117,2	118,0	88,7	100,2	III	
117,4	117,2	116,6	85,0	109,7	IV	
117,9	122,5	123,5	94,3	97,6	I	Торговля и общественное питание
118,1	122,2	123,1	83,6	101,8	II	
118,0	125,0	123,0	84,9	98,2	III	
122,2	123,0	121,3	82,9	104,5	IV	
117,3	120,6	120,4	102,4	101,3	I	Жилищное строительство
120,4	117,5	120,2	94,6	104,7	II	
121,1	117,2	120,1	97,1	101,4	III	
120,7	122,8	117,9	96,3	99,5	IV	
120,2	122,8	121,2	93,1	101,8	I	Социально-культурное строительство
119,3	121,9	121,6	82,8	104,8	II	
119,5	123,5	121,1	84,4	102,6	III	
122,1	121,9	118,1	85,4	104,5	IV	

INDICI VALORII UNITARE ИНДЕКСЫ СТОИМОСТИ ЕДИНИЦЫ

	2001	2002	2003	2004	2005
Total	96	99	104	107	103
Animale vii și produse animale	112	94	101	114	108
Produse vegetale	104	99	99	101	101
Grăsimi și uleiuri animale sau vegetale	83	137	95	105	109
Produse alimentare; băuturi alcoolice și nealcoolice; tutun	90	95	104	108	104
Produse minerale	101	97	107	104	96
Produse chimice	108	102	100	114	101
Materiale plastice, cauciuc și articole din acestea	107	98	110	110	106
Piei crude, piei tăbăcite; blănuri și produse din acestea	101	101	109	102	100
Lemn și produse din lemn (exclusiv mobilier)	122	103	106	120	103
Pastă de lemn, hârtie, carton și articole din acestea	92	115	96	106	102
Materiale textile și articole din acestea	95	106	108	107	101
Încălțăminte, pălării, umbrele și articole similare	101	98	108	99	99
Articole din piatră, ipsos, ciment, ceramică, sticlă și din materiale similare	127	101	108	109	109
Perle naturale sau de cultură, pietre prețioase sau semiprețioase, metale prețioase, metale placate sau suflate cu metale prețioase și obiecte din acestea; bijuterii de fantezie; monede	100	100	98	-	108
Metale comune și articole din acestea	97	94	118	104	110
Mașini și aparate; echipamente electrice; aparate de înregistrat sau de reprodus sunetul și imaginile	99	102	103	123	102
Mijloace și materiale de transport	106	115	109	116	106
Instrumente și aparate optice, fotografice, cinematografice, medico-chirurgicale; ceasuri; instrumente muzicale; părți și accesorii ale acestora	90	101	95	105	111
Mărfuri și produse diverse	82	95	78	99	106
Obiecte de artă, de colecție sau de antichitate	-	-	-	-	-

LA MĂRFURILE EXPORTATE НА ЭКСПОРТИРУЕМЫЕ ТОВАРЫ

anul precedent = 100 / предыдущий год = 100

2006	2007	2008	2009	2010	
104	109	113	87	103	Всего
99	103	111	86	98	Живые животные и продукты животного происхождения
111	122	121	78	118	Продукты растительного происхождения
98	130	166	65	117	Жиры и масла животного или растительного происхождения
105	113	114	91	98	Готовые пищевые продукты; алкогольные и безалкогольные напитки; табак
107	112	121	79	97	Минеральные продукты
102	92	102	105	98	Продукция химической промышленности
98	105	110	93	96	Пластмассы и изделия из них; каучук и резиновые изделия
100	102	102	89	96	Кожевенное сырье, кожа, мех и изделия из них
102	105	103	96	99	Древесина, изделия из древесины (исключая мебель)
103	112	112	92	101	Масса из древесины, бумага, картон и изделия из них
101	104	110	93	98	Текстиль и текстильные изделия
108	103	109	91	100	Обувь, головные уборы, зонты и аналогичные изделия
106	110	130	89	95	Изделия из камня, гипса, цемента, керамики, стекла или из аналогичных материалов
133	100	112	117	124	Жемчуг природный или культивированный, драгоценные или полудрагоценные камни, драгоценные металлы, металлы плакированные драгоценными металлами и изделия из них; ювелирные изделия; монеты
108	113	112	83	112	Недрагоценные металлы и изделия из них
99	104	104	92	98	Машины и аппаратура; электротехническое оборудование; звукозаписывающая и звуковоспроизводящая аппаратура
97	105	108	99	98	Средства транспорта, их части и принадлежности
97	101	109	93	92	Приборы и аппараты оптические, фотографические, кинематографические, медицинские и хирургические; часы; музыкальные инструменты; их части и принадлежности
103	99	106	101	100	Разные промышленные товары
69	-	-	-	-	Произведения искусства, предметы коллекционирования и антиквариат

INDICII VALORII UNITARE ИНДЕКСЫ СТОИМОСТИ ЕДИНИЦЫ

	2001	2002	2003	2004	2005
Total	100	100	106	111	107
Animale vii și produse animale	120	103	93	106	101
Produse vegetale	116	103	111	106	102
Grăsimi și uleiuri animale sau vegetale	78	113	116	114	102
Produse alimentare; băuturi alcoolice și nealcoolice; tutun	98	99	101	102	105
Produse minerale	97	92	104	125	119
Produse chimice	104	103	104	107	108
Materiale plastice, cauciuc și articole din acestea	100	103	108	113	108
Piei crude, piei tăbăcite; blănuri și produse din acestea	118	143	94	101	94
Lemn și produse din lemn (exclusiv mobilier)	101	95	105	111	104
Pastă de lemn, hârtie, carton și articole din acestea	96	102	107	104	105
Materiale textile și articole din acestea	99	101	108	104	104
Încălțăminte, pălării, umbrele și articole similare	121	95	112	116	99
Articole din piatră, ipsos, ciment, ceramică, sticlă și din materiale similare	100	96	106	109	106
Perle naturale sau de cultură, pietre prețioase sau semiprețioase, metale prețioase, metale placate sau suflate cu metale prețioase și obiecte din acestea; bijuterii de fantezie; monede	90	98	107	84	97
Metale comune și articole din acestea	98	100	112	125	104
Mașini și aparate; echipamente electrice; aparate de înregistrat sau de reprodus sunetul și imaginile	99	103	109	105	103
Mijloace și materiale de transport	109	115	103	115	103
Instrumente și aparate optice, fotografice, cinematografice, medico-chirurgicale; ceasuri; instrumente muzicale; părți și accesorii ale acestora	81	105	114	99	103
Mărfuri și produse diverse	104	102	109	111	106
Obiecte de artă, de colecție sau de antichitate	50	183	106	-	100

LA MĂRFURILE IMPORTATE НА ИМПОРТИРУЕМЫЕ ТОВАРЫ

anul precedent = 100
предыдущий год = 100

2006	2007	2008	2009	2010	
109	110	116	89	103	Всего
103	116	114	92	113	Живые животные и продукты животного происхождения
106	125	118	94	104	Продукты растительного происхождения
98	112	125	77	108	Жиры и масла животного или растительного происхождения
98	104	114	96	99	Готовые пищевые продукты; алкогольные и безалкогольные напитки; табак
128	117	134	78	112	Минеральные продукты
104	108	117	96	99	Продукция химической промышленности
105	105	108	89	101	Пластмассы и изделия из них; каучук и резиновые изделия
104	109	112	97	98	Кожевенное сырье, кожа, мех и изделия из них
107	109	113	92	98	Древесина, изделия из древесины (исключая мебель)
104	108	113	92	100	Масса из древесины, бумага, картон и изделия из них
102	105	108	94	99	Текстиль и текстильные изделия
103	105	115	97	98	Обувь, головные уборы, зонты и аналогичные изделия
107	110	114	89	102	Изделия из камня, гипса, цемента, керамики, стекла или из аналогичных материалов
110	109	116	102	104	Жемчуг природный или культивированный, драгоценные или полудрагоценные камни, драгоценные металлы, металлы плакированные драгоценными металлами и изделия из них; ювелирные изделия
107	113	117	85	105	Недрагоценные металлы и изделия из них
106	107	110	96	99	Машины и аппаратура; электротехническое оборудование; звукозаписывающая и звуковоспроизводящая аппаратура
102	112	106	88	101	Средства транспорта, их части и принадлежности
98	103	108	98	97	Приборы и аппараты оптические, фотографические, кинематографические, медицинские и хирургические; часы; музыкальные инструменты; их части и принадлежности
103	103	112	101	97	Разные промышленные товары
140	100	147	-	109	Произведения искусства, предметы коллекционирования и антиквариат

PREȚURILE MEDII LA MĂRFURILE СРЕДНИЕ ЦЕНЫ НА ЭКСПОРТИРУЕМЫЕ

	Unitatea de măsură	2001	2002	2003	2004	2005
Animale vii din specia bovină	buc.	0,19	0,23	0,21	0,27	0,34
Animale vii din specia ovină sau caprină	buc.	0,02	0,02	0,02	0,03	0,03
Carne de bovine	tone	1,86	1,45	1,45	1,72	1,64
Carne de porcine	tone	1,89	-	1,23	1,62	4,05
Lapte și smântână neconcentrate, fără adaos de zahăr	tone	0,25	0,31	-	1,46	-
Alte ouă de păsări de curte, în coajă; altele	mii buc.	-	0,04	0,05	0,05	0,06
Tomate proaspete sau refrigerate	tone	0,21	0,28	0,28	0,25	0,25
Varză conopidă, gulii și legume similare	tone	0,14	0,16	0,13	0,13	0,16
Legume în stare proaspătă sau refrigerată	tone	0,28	0,27	0,29	0,32	0,13
Fructe cu coajă, proaspete sau uscate (nuci, alune, migdale)	tone	2,68	2,39	2,41	2,14	2,93
Struguri, proaspeți sau uscați (stafide)	tone	0,24	0,25	0,30	0,29	0,23
Mere, pere și gutui, proaspete	mii tone	193,39	217,35	180,02	181,57	149,66
Caise, cireșe, vișine, piersici, prune și porumbe	tone	0,17	0,19	0,26	0,26	0,22
Grâu și meslin	mii tone	69,17	67,67	109,41	85,00	88,85
Orz	tone	0,07	0,07	0,10	0,09	0,10
Semințe de floarea-soarelui	mii tone	187,51	251,98	214,43	277,46	305,29
Uleiuri din semințe de floarea-soarelui, de șofran, de bumbac	tone	0,38	0,52	0,51	0,59	0,66
Zahăr și zaharoză pură	mii tone	328,51	252,64	321,59	345,85	422,09
Produse zaharoase care nu conțin cacao	tone	0,81	0,75	0,79	0,93	1,10
Tomate conservate altfel de cât în oțet sau acid acetic	tone	0,51	0,43	0,40	0,49	0,55

EXPORTATE DIN REPUBLICA MOLDOVA ИЗ РЕСПУБЛИКИ МОЛДОВА ТОВАРЫ

mii dolari pentru o unitate de măsură
тысяч долларов за единицу измерения

2006	2007	2008	2009	2010	
0,35	0,38	0,40	0,60	0,49	Крупный рогатый скот живой
0,03	0,04	0,05	0,06	0,05	Овцы и козы живые
2,44	2,13	4,89	3,24	3,39	Мясо крупного рогатого скота
3,81	3,88	5,86	8,75	-	Свинина свежая
-	-	-	2,10	-	Молоко и сливки, не сгущенные и без добавления сахара
0,05	0,04	-	0,15	0,06	Прочие яйца птиц в скорлупе
0,25	0,26	0,38	0,39	0,54	Томаты свежие или охлажденные
0,18	0,16	0,23	0,21	0,23	Капуста кочанная, капуста цветная, кольраби и аналогичные съедобные овощи
0,30	0,79	-	0,90	0,72	Овощи прочие, свежие или охлажденные
3,97	4,89	5,12	4,18	6,09	Прочие орехи, свежие или сушеные
0,22	0,30	0,37	0,42	0,49	Виноград, свежий или сушеный
159,21	286,10	321,68	295,34	312,70	Яблоки, груши и айва, свежие
0,28	0,47	0,41	0,56	0,65	Абрикосы, вишня и черешня, персики, сливы и терн
119,65	143,91	172,23	118,69	204,47	Пшеница и меслин
0,10	0,18	0,21	0,12	0,19	Ячмень
281,27	325,90	417,36	334,70	526,15	Семена подсолнечника
0,64	0,81	10,42	0,79	0,98	Масло подсолнечное, сафлоровое или хлопковое
556,33	480,41	778,12	568,88	797,48	Сахар
1,22	1,32	1,56	1,54	1,54	Кондитерские изделия из сахара, не содержащие какао
0,60	0,69	0,81	0,82	0,87	Томаты, приготовленные или консервированные без добавления уксуса или уксусной кислоты

continuare

	Unitatea de măsură	2001	2002	2003	2004	2005
Gemuri, dulcețuri, jeleuri, marmelade, paste și piureuri de fructe	tone	0,59	0,45	0,34	0,39	0,43
Sucuri de fructe și sucuri de legume	mii tone	427,56	416,22	516,94	531,93	699,47
Vin spumos	mii dal	13,81	13,27	14,63	14,59	14,30
Vin din struguri	mii dal	8,94	8,76	8,79	9,28	9,49
Material vinicol	mii dal	3,99	3,97	4,39	5,03	4,93
Distilate de vin sau de tescovină de struguri	mii dal	74,18	72,35	74,58	82,28	84,96
Tutunuri brute sau neprelucrate; deșeuri de tutun	tone	1,22	1,07	1,08	1,19	1,32
Piei brute de bovine sau de cabaline	tone	1,61	1,71	1,99	2,81	3,70
Covoare și alte acoperitoare de podea din materiale textile	mii m ²	5,86	3,65	2,52	2,69	3,40
Paltoane, canadiene, pelerine, bluzoane și articole similare, pt. bărbați sau băieți	mii buc.	25,37	26,20	30,53	32,88	22,61
Paltoane, canadiene, pelerine, bluzoane și articole similare, pt. femei sau fete	mii buc.	18,71	18,28	21,62	24,07	23,37
Costume sau completuri, seturi, sacouri, pantaloni, salopete pt. bărbați sau băieți, altele de câț tricotate	mii buc.	9,77	13,28	13,49	13,42	11,38
Costume taior, seturi, jachete, rochii, fuste, altele de câț tricotate pt. femei și fete	mii buc.	7,52	8,84	10,35	11,87	10,03
Cămăși pt. bărbați sau băieți	mii buc.	5,89	6,03	6,08	7,95	10,01
Bluze și cămăși pentru femei și fete	mii buc.	5,23	5,89	7,08	8,10	5,56
Bluze de corp și maiouri, chiloți, indispensabili, slipuri, cămăși de noapte, pijamale, halate de baie, capoate sau halate de casa și articole similare	mii buc.	4,60	4,56	4,68	2,56	1,93
Bluze de corp și cămăși de zi, chiloți, combinezoane, jupoane, cămăși de noapte, neglijouri, capoate, halate pt. femei sau fete	mii buc.	5,01	2,98	3,24	5,23	1,86
Îmbrăcăminte și accesorii de îmbrăcăminte pt. copii mici.	tone	15,99	17,73	28,34	34,65	33,70

2006	2007	2008	2009	2010	Единица измерения	
0,44	0,72	0,95	0,90	1,11	тонн	Джемы, варенье, желе, мармелады, паста и пюре фруктовые
872,50	1460,14	1090,72	645,51	844,16	тыс. тонн	Соки фруктовые и соки овощные
17,97	21,61	22,77	24,03	21,97	тыс. дал	Вина игристые
9,29	12,32	14,58	13,07	10,65	тыс. дал	Вина виноградные
4,96	6,1	6,75	7,83	2,00	тыс. дал	Прочие сула виноградные
81,80	73,99	95,57	80,62	78,77	тыс. дал	Спиртовые настойки, полученные в результате дистилляции виноградного вина или выжимок винограда
1,42	1,66	2,19	3,18	3,06	тонн	Табачное сырье; табачные отходы
1,91	2,05	1,80	1,06	2,00	тонн	Необработанные шкуры крупного рогатого скота или животных семейства лошадиных
4,32	5,96	8,09	8,69	8,27	тыс. м ²	Узелковые ковры и прочие текстильные напольные покрытия
31,87	35,51	42,49	35,43	34,76	тыс. штук	Пальто, полупальто, накидки, плащи, куртки, ветровки, штормовки и аналогичные изделия мужские или для мальчиков
31,70	36,30	46,01	45,00	40,81	тыс. штук	Пальто, полупальто, накидки, плащи, куртки, ветровки, штормовки и аналогичные изделия женские или для девочек
9,40	11,22	15,30	16,72	15,90	тыс. штук	Костюмы, комплекты, пиджаки, блейзеры, брюки, комбинезоны мужские или для мальчиков
11,20	13,09	14,98	12,72	11,65	тыс. штук	Костюмы, комплекты, жакеты, блейзеры, платья, юбки женские или для девочек
12,07	11,98	13,06	11,31	10,68	тыс. штук	Рубашки мужские или для мальчиков
5,94	3,37	7,55	6,89	6,19	тыс. штук	Блузки, блузы и блузоны женские или для девочек
6,77	8,45	-	7,96	9,76	тыс. штук	Майки и нательные фуфайки прочие, кальсоны, трусы, ночные сорочки, пижамы, купальные халаты, домашние халаты и аналогичные изделия
2,21	5,08	3,52	4,92	4,42	тыс. штук	Майки и нательные фуфайки прочие, комбинации, нижние юбки, трусы, панталоны, ночные сорочки, пижамы, пеньюары, халаты женские или для девочек
16,69	51,54	45,93	29,44	17,56	тонн	Детская одежда и принадлежности к детской одежде

PREȚURILE MEDII LA MĂRFURILE СРЕДНИЕ ЦЕНЫ НА ИМПОРТИРУЕМЫЕ

	Unitatea de măsură	2001	2002	2003	2004	2005
Carne de bovine	tone	1,42	1,88	1,04	0,72	0,58
Carne de porcine	tone	1,42	1,22	1,28	1,18	0,75
Peste proaspăt, refrigerat, sau congelat	tone	0,41	0,47	0,41	0,44	0,53
Cartofi	tone	0,08	0,07	0,08	0,08	0,09
Ceapă, usturoi, praz și alte legume aliacee	tone	0,07	0,11	0,12	0,11	0,09
Banane	tone	0,28	0,31	0,34	0,32	0,31
Citrice	tone	0,28	0,34	0,38	0,35	0,35
Grâu și meslin	tone	0,13	0,23	0,17	0,22	0,15
Orez	tone	0,20	0,19	0,20	0,20	0,22
Zahăr și zaharoză pură	tone	0,25	0,18	0,22	0,42	0,30
Cărbune, brichete și combustibili solizi	mii tone	27,85	27,17	37,35	50,28	57,60
Benzine pt. aviație	tone	-	-	0,25	-	-
Benzine auto	mii litri	0,27	0,23	0,26	0,38	0,40
Motorină	mii tone	236,21	203,64	232,68	336,30	522,84
Păcură	mii tone	148,17	121,36	127,76	159,76	222,55
Gaz lichefiat	tone	0,26	0,22	0,26	0,36	0,49
Gaz natural	mil.m ³	77,67	78,76	71,32	73,56	76,44
Energie electrică	mil. kw/h	29,00	23,85	22,28	24,71	23,99
Îngrășăminte minerale sau chimice azotoase	tonă azot	0,28	0,25	0,27	0,39	0,43
Lacuri și vopsele pe bază de polimeri sintetici sau naturali; pigmenți pt. prelucrarea pieilor	tone	0,90	0,91	0,95	1,06	1,12
Săpunuri	tone	0,38	0,50	0,57	0,65	0,78
Preparate pentru spălat rufe sau pentru curățat	tone	0,49	0,61	0,68	0,80	0,99
Chibrituri	tone	0,29	0,28	0,53	0,64	0,68

IMPORTATE ÎN REPUBLICA MOLDOVA В РЕСПУБЛИКУ МОЛДОВА ТОВАРЫ

mii dolari pentru o unitate de măsură
тысяч долларов за единицу измерения

2006	2007	2008	2009	2010	Единица измерения	
0,65	0,90	1,04	1,09	3,33	тонн	Мясо крупного рогатого скота, мороженое
0,68	1,11	1,19	1,11	2,45	тонн	Свинина свежая, охлажденная или мороженая
0,70	1,08	1,26	1,21	1,38	тонн	Рыба свежая, охлажденная или мороженая
0,13	0,19	0,18	0,19	0,22	тонн	Картофель свежий или охлажденный
0,13	0,23	0,29	0,44	0,60	тонн	Лук репчатый, чеснок, лук порей и прочие луковичные овощи
0,32	0,46	0,49	0,51	0,53	тонн	Банан
0,34	0,48	0,60	0,70	0,73	тонн	Цитрусовые плоды
0,14	0,32	0,40	0,14	0,38	тонн	Пшеница и меслин
0,22	0,26	0,81	0,75	0,69	тонн	Рис
0,63	0,54	0,48	0,57	0,64	тонн	Сахар и химически чистая сахароза
70,95	90,52	158,63	81,12	109,14	тыс. тонн	Уголь каменный, брикеты и аналогичные виды твердого топлива
-	-	-	-	-	тонн	Бензины авиационные
0,47*	0,53	0,67	0,48	0,58	тыс. литров	Бензины автомобильные
602,53	673,21	995,33	572,73	731,48	тыс. тонн	Дизельное топливо
300,86	372,71	509,40	343,57	548,31	тыс. тонн	Мазут
0,58	0,62	0,81	0,48	0,65	тонн	Газ сжиженный
133,35	172,89	232,30	263,85	250,12	млн. м ³	Газ природный
25,38	29,79	46,64	52,59	84,74	млн. кВт /ч	Электрoэнергия
0,44	0,57	0,93	0,56	0,71	тонн азота	Удобрения минеральные или химические, азотные
1,20	1,48	1,89	1,68	1,70	тонн	Краски и лаки на основе синтетических полимеров или химически модифицированных природных полимеров
0,83	1,15	1,63	1,48	1,57	тонн	Мыло
1,04	1,24	1,61	1,52	1,40	тонн	Моющие и чистящие средства
0,75	0,98	1,16	1,18	1,17	тонн	Спички

continuare

	Unitatea de măsură	2001	2002	2003	2004	2005
Lemn brut, cojit, simplu fasonat sau chiar cioplit	mii m ³	49,37	46,72	42,23	48,24	59,52
Lemn tăiat sau cioplit longitudinal, spintecat, cojit sau șlefuit	mii m ³	52,88	61,60	65,19	88,37	94,10
Țesături din lână sau din păr fin de animale pieptănat	mii m ²	3,75	3,99	4,46	4,02	5,02
Țesături din bumbac	mii m ²	0,76	0,93	1,16	1,47	1,20
Paltoane, canadiene, pelerine, bluzoane și articole similare, pt. bărbați sau băieți	mii buc.	6,92	5,96	5,33	8,58	4,84
Paltoane, canadiene, pelerine, bluzoane și articole similare, pt. femei sau fete	mii buc.	16,16	16,30	7,57	8,70	9,92
Costume sau completuri, seturi, sacouri, pantaloni, salopete pt. bărbați sau băieți altele de cît tricotate	mii buc.	5,24	3,34	3,24	3,08	2,20
Costume taior, seturi, jachete, rochii, fuste, altele decât tricotate pt. femei și fete	mii buc.	7,89	5,55	2,06	3,31	2,52
Cămăși pt. bărbați sau băieți	mii buc.	3,20	3,40	2,42	3,47	2,84
Bluze și cămăși pentru femei și fete	mii buc.	4,81	2,35	1,84	2,33	1,23
Bluze de corp și maiouri, chiloți, indispensabili, slipuri, cămăși de noapte, pijamale, halate de baie, capoate sau halate de casa și articole similare	mii buc.	2,59	0,57	0,92	1,32	0,38
Bluze de corp și cămăși de zi, chiloți, combinezoane, jupoane, cămăși de noapte, neglijouri, capoate, halate pt. femei sau fete	mii buc.	1,73	1,37	1,05	1,43	0,58
Îmbrăcăminte și accesorii de îmbrăcăminte pt. copii mici.	tone	9,22	1,52	4,61	3,29	4,09
Încălțăminte cu fete din piele naturala	mii per.	12,15	6,64	8,27	7,41	6,46
Mașini pt. curățat, sortat sau triat semințe, boabe, legume uscate	buc.	11,57	9,41	8,34	22,74	8,85
Contoare de gaz, de lichide sau de electricitate	buc.	0,02	0,02	0,02	0,02	0,02
Mobilier și părți ale acestuia	tone	1,12	1,36	1,75	1,94	1,64

2006	2007	2008	2009	2010	Единица измерения	
72,70	77,30	87,74	61,94	59,79	млн. м ³	Лесоматериалы необработанные, с удаленной или не удаленной корой
106,76	112,54	136,12	128,79	126,50	млн. м ³	Лесоматериалы распиленные или расколотые, строганные или не строганные, шлифованные или нешлифованные
5,48	6,37	7,35	6,54	6,50	млн. м ³	Ткани из шерстяной пряжи или пряжи из тонкого волоса животных
1,42	1,82	2,01	1,80	1,67	млн. м ³	Ткани хлопчатобумажные
5,34	11,12	11,42	14,37	16,78	тыс. штук	Пальто, полупальто, накидки, плащи, куртки, ветровки, штормовки мужские или для мальчиков
10,75	16,06	18,24	15,59	9,03	тыс. штук	Пальто, полупальто, накидки, плащи, куртки, ветровки, штормовки женские или для девочек
2,49	4,38	4,78	5,91	5,41	тыс. штук	Костюмы, комплекты, пиджаки, блейзеры, брюки, комбинезоны мужские или для мальчиков
3,12	5,95	7,94	6,67	8,19	тыс. штук	Костюмы, комплекты, жакеты, блейзеры, платья, юбки, брюки, комбинезоны женские или для девочек
3,79	3,04	3,29	4,91	3,77	тыс. штук	Рубашки мужские или для мальчиков
2,08	4,37	5,70	3,82	6,59	тыс. штук	Блузки, блузы и блузоны женские или для девочек
0,29	1,00	1,82	0,50	1,36	тыс. штук	Майки и нательные фуфайки прочие, кальсоны, трусы, ночные сорочки, пижамы, халаты мужские или для мальчиков
1,03	1,04	4,11	4,33	2,81	тыс. штук	Майки и нательные фуфайки прочие, комбинации, нижние юбки, трусы, панталоны, ночные сорочки, пеньюары, халаты женские или для девочек
2,66	2,10	5,78	7,33	8,03	тонн	Детская одежда и принадлежности к детской одежде
11,62	24,99	28,37	18,19	20,04	тыс. пар.	Обувь с верхом из натуральной кожи
19,26	20,78	6,89	4,54	15,10	штук	Машины для очистки, сортировки или калибровки семян, зерна или сухих бобовых культур
0,02	0,02	0,03	0,02	0,03	штук	Счетчики подачи или производства газа, жидкости или электроэнергии
2,91	3,01	3,09	2,23	2,16	тонн	Мебель прочая и ее части

INDICIJ PREȚURILOR DE CONSUM
ИНДЕКСЫ ПОТРЕБИТЕЛЬСКИХ ЦЕН

	2001	2002	2003	2004	2005
Australia	104,3	103,0	102,8	102,3	102,7
Austria	102,3	101,8	101,4	102,1	102,3
Belgia	104,3	103,0	101,6	102,1	102,8
Bulgaria	107,4	105,8	102,2	106,4	105,0
Canada	102,6	102,2	102,8	101,8	102,2
China	100,5	99,2	101,2	103,9	101,8
Danemarca	102,3	102,4	102,1	101,2	101,8
Elveția	101,0	100,7	100,6	100,8	101,2
Estonia	105,7	103,6	101,3	103,1	104,1
Finlanda	102,2	101,5	100,9	100,2	100,9
Franța	102,6	102,2	102,1	102,1	101,8
Germania	101,6	101,4	101,1	101,7	101,6
Indonezia	112,0	111,5	106,6	106,2	110,5
Irlanda	104,3	103,0	103,5	102,2	102,5
Israel	101,1	105,6	100,7	99,6	101,3
Italia	103,0	102,5	102,7	102,2	102,0
Japonia	99,2	99,0	99,7	100,0	99,7
Letonia	102,5	101,9	102,9	106,2	106,7
Lituania	101,3	100,3	98,8	101,2	102,7
Mexic	106,4	105,1	104,6	104,7	104,0
Norvegia	103,0	101,3	102,5	100,5	101,5
Olanda	104,1	103,3	102,1	101,2	101,7
Polonia	105,3	101,9	100,8	103,6	102,1
Portugalia	103,9	103,5	103,3	102,4	102,3
Regatul Unit al Marii Britanii și Irlandei de Nord	104,3	103,0	102,9	103,0	102,8
Republica Cehă	104,8	101,8	100,1	102,8	101,8
Republica Moldova	109,6	105,2	111,6	112,4	111,9
România	134,5	122,5	115,3	111,9	109,0
S.U.A	102,7	101,5	102,3	102,7	103,4
Slovacia	102,6	102,2	108,6	107,6	102,7
Spania	104,3	103,0	103,0	103,0	103,4
Suedia	103,3	102,3	101,9	100,4	100,5
Turcia	154,5	145,0	125,3	110,6	110,1

¹⁾ Date preluate de la Comitetul de Statistică al CSI
Данные приведены по материалам Статкомитета СНГ

ÎN UNELE ȚĂRI ALE LUMII ¹⁾ В ОТДЕЛЬНЫХ СТРАНАХ МИРА

anul precedent=100
предыдущий год=100

2006	2007	2008	2009	2010	
103,5	102,3	104,4	101,8	102,8	Австралия
101,4	102,2	103,2	100,5	101,8	Австрия
101,8	101,8	104,5	99,9	102,2	Бельгия
107,3	108,4	112,3	102,8	102,4	Болгария
102,0	102,1	102,4	100,3	101,8	Канада
101,5	104,8	105,9	99,3	103,3	Китай
101,9	101,7	103,4	101,3	102,3	Дания
101,1	100,7	102,4	99,5	100,7	Швейцария
104,0	106,6	110,4	99,9	103,0	Эстония
101,6	102,3	104,1	100,0	101,2	Финляндия
101,6	101,5	102,8	100,1	101,5	Франция
101,6	102,3	102,6	100,4	101,1	Германия
113,1	106,3	110,1	104,8	105,1	Индонезия
103,9	104,9	104,1	95,5	99,1	Ирландия
102,1	100,5	104,6	103,3	102,7	Израиль
102,1	101,8	103,3	100,8	101,5	Италия
100,2	100,1	101,4	98,6	99,3	Япония
106,5	110,1	115,4	103,5	98,9	Латвия
103,7	105,7	110,9	104,5	101,3	Литва
103,6	104,0	105,1	105,3	104,2	Мексика
102,3	100,7	103,8	102,2	102,4	Норвегия
101,1	101,6	102,5	101,2	101,3	Нидерланды
101,3	102,5	104,2	103,5	102,6	Польша
102,7	102,8	102,6	99,2	101,4	Португалия
					Соединенное Королевство Великобритании и Северной Ирландии
102,3	102,3	103,6	102,2	103,3	Чешская Республика
102,5	102,8	106,3	101,0	101,5	Республика Молдова
112,7	112,3	112,7	100,0	107,4	Румыния
106,6	104,8	107,9	105,6	106,1	С. Ш. А.
103,2	102,9	103,8	99,6	101,6	Словакия
104,5	102,8	104,6	101,6	101,0	Испания
103,5	102,8	104,1	99,7	101,8	Швеция
101,4	102,2	103,4	99,5	101,2	Турция
110,5	108,8	110,4	106,3	108,6	

INDICIILE PREȚURILOR DE CONSUM LA ИНДЕКСЫ ПОТРЕБИТЕЛЬСКИХ ЦЕН НА

		2001	2002	2003	2004	2005
Armenia	Total	102,9	102,0	108,6	102,0	99,8
	Mărfuri alimentare	104,0	101,9	112,4	102,8	98,8
	Mărfuri nealimentare	99,3	102,7	100,4	100,0	102,1
	Servicii	100,6	101,5	102,1	100,5	101,9
Azerbaidjan	Total	101,3	103,3	103,6	110,4	105,4
	Mărfuri alimentare	101,8	104,8	105,4	115,1	106,3
	Mărfuri nealimentare	101,3	101,7	101,0	104,3	103,2
	Servicii	99,4	99,9	99,7	105,7	105,7
Belarus	Total	146,1	134,8	125,4	114,4	108,0
	Mărfuri alimentare	146,5	125,8	124,6	116,3	108,4
	Mărfuri nealimentare	127,5	122,1	117,3	106,9	103,2
	Servicii	178,1	201,7	137,5	117,2	111,5
Federația Rusă	Total	118,6	115,1	112,0	111,7	110,9
	Mărfuri alimentare	117,1	111,0	110,2	112,3	109,6
	Mărfuri nealimentare	112,7	110,9	109,2	107,4	106,4
	Servicii	136,9	136,2	122,3	117,7	121,0
Georgia	Total	103,4	105,4	107,0	107,5	106,2
	Mărfuri alimentare	103,7	108,1	109,4	113,6	108,3
	Mărfuri nealimentare	100,6	100,1	105,1	103,2	103,3
	Servicii	105,2	102,9	99,9	100,1	104,3
Kazahstan	Total	106,4	106,6	106,8	106,7	107,5
	Mărfuri alimentare	108,8	107,1	107,1	107,4	108,1
	Mărfuri nealimentare	104,5	106,3	106,9	106,2	105,9
	Servicii	103,5	105,8	105,9	105,9	108,0

MĂRFURI ȘI SERVICII ÎN ȚĂRILE CSI ¹⁾

ТОВАРЫ И УСЛУГИ В СТРАНАХ СНГ

anul precedent =100
предыдущий год=100

2006	2007	2008	2009	2010		
105,2	106,6	105,2	106,5	109,4	Сводный Продовольственные товары – всего Непродовольствен ные товары Услуги	Армения
106,6	109,7	103,3	102,2	114,0		
100,5	102,5	100,2	114,6	104,6		
105,4	103,2	111,4	110,3	104,3		
111,4	119,6	115,4	100,7	107,9	Сводный Продовольственные товары – всего Непродовольствен ные товары Услуги	Азербайджан
116,1	120,1	119,4	97,4	112,7		
107,5	111,6	110,9	100,6	103,4		
104,3	127,6	109,7	109,1	99,9		
106,6	112,1	113,3	110,1	109,9	Сводный Продовольственные товары – всего Непродовольствен ные товары Услуги	Беларусь
106,5	115,9	115,9	109,4	113,1		
104,4	105,9	106,8	110,1	107,4		
109,4	110,5	116,2	111,9	106,0		
109,0	111,9	113,3	118,8	108,8	Сводный Продовольственные товары – всего Непродовольствен ные товары Услуги	Российская Федерация
108,7	115,6	116,5	106,1	112,9		
106,0	106,5	108,0	109,7	105,0		
113,9	113,3	115,9	111,6	108,1		
108,8	111,0	105,5	101,3	...	Сводный Продовольственные товары – всего Непродовольствен ные товары Услуги	Грузия
109,3	112,0	105,5	104,7	...		
108,7	107,2		
106,9	113,1		
108,4	118,8	109,5	106,2	107,8	Сводный Продовольственные товары – всего Непродовольствен ные товары Услуги	Казахстан
107,3	126,6	110,8	103,0	110,1		
107,1	111,5	105,7	108,6	105,5		
111,6	115,4	11,4	108,4	106,8		

continuare

		2001	2002	2003	2004	2005
Kîrgîstan	Total	103,7	102,3	105,6	102,8	104,9
	Mărfuri alimentare	100,1	102,0	105,2	102,2	107,7
	Mărfuri nealimentare	101,4	100,9	101,9	103,2	102,0
	Servicii	121,7	104,0	118,5	102,5	103,2
Republica Moldova	Total	106,3	104,4	115,7	112,5	110,0
	Mărfuri alimentare	106,1	102,8	120,0	113,1	108,7
	Mărfuri nealimentare	107,9	108,2	111,5	111,9	114,9
	Servicii	104,5	104,4	112,6	111,8	106,6
Tadjikistan	Total	112,5	114,5	113,7	105,7	107,1
	Mărfuri alimentare	113,7	117,0	110,2	104,6	108,3
	Mărfuri nealimentare	110,5	106,3	108,3	106,4	102,7
	Servicii	103,2	109,9	153,1	111,4	109,3
Ucraina	Total	106,1	99,4	108,2	112,3	110,3
	Mărfuri alimentare	107,9	97,7	110,9	115,3	110,7
	Mărfuri nealimentare	100,2	101,6	101,5	105,4	104,0
	Servicii	105,3	103,4	105,4	107,9	115,8
Uzbekistan	Total	126,6	121,6	103,8	103,7	107,8
	Mărfuri alimentare	97,8	98,8	106,7
	Mărfuri nealimentare	108,5	105,3	106,9
	Servicii	126,7	122,1	113,5

¹⁾ Date preluate de la Comitetul de Statistică al CSI
Данные приведены по материалам Статкомитета СНГ

продолжение

2006	2007	2008	2009	2010		
105,1	120,1	120,0	110,0	119,2	Сводный Продовольственные товары – всего Непродовольствен ные товары Услуги	Кыргызстан
105,6	127,1	119,6	94,7	124,2		
104,6	109,8	116,0	110,4	114,2		
107,6	110,6	134,4	104,4	111,9		
114,1	113,1	107,3	100,4	108,1	Сводный Продовольственные товары – всего Непродовольствен ные товары Услуги	Республика Молдова
109,5	115,4	106,5	96,2	107,1		
115,7	111,6	102,1	102,5	107,7		
120,1	113,0	117,5	102,2	109,7		
112,5	119,7	111,8	105,0	109,8	Сводный Продовольственные товары – всего Непродовольствен ные товары Услуги	Таджикистан
113,9	125,5	113,0	102,3	113,4		
105,3	107,5	105,0	106,7	105,5		
119,3	117,1	120,6	113,8	104,0		
11,6	116,6	122,3	112,3	109,1	Сводный Продовольственные товары – всего Непродовольствен ные товары Услуги	Украина
103,5	122,9	124,1	110,9	110,6		
102,5	106,0		
149,4	112,0		
106,8	106,8	107,8	107,4	107,3	Сводный Продовольственные товары – всего Непродовольствен ные товары Услуги	Узбекистан
103,8	113,3	12,7	106,3	...		
108,0	108,4	107,7	103,1	...		
115,4	117,2	127,2	117,3	...		

INDICII SALARIULUI MEDIU LUNAR
ИНДЕКСЫ СРЕДНЕМЕСЯЧНОЙ НОМИНАЛЬНОЙ

	2001	2002	2003	2004	2005
Armenia	108	112	127	125	120
Azerbaidjan	117	121	123	128	124
Belarus	209	154	132	139	133
Federația Rusă	146	135	126	123	127
Georgia	130	120	111	124	130
Kazahstan	120	117	114	122	120
Kîrgîstan	119	116	114	117	117
Republica Moldova	133	127	129	124	120
Tadjikistan	151	139	137	139	135
Turkmenistan	147	108	184
Ucraina	135	121	123	128	137
Uzbekistan	...	182	133

¹⁾ Date preluate de la Comitetul de Statistică al CSI
Данные приведены по материалам Статкомитета СНГ

NOMINAL ÎN ȚĂRILE CSI¹⁾
ЗАРАБОТНОЙ ПЛАТЫ В СТРАНАХ СНГ

anul precedent=100
 предыдущий год=100

2006	2007	2008	2009	2010	
120	119	118	110	107	Армения
121	145	127	109	109	Азербайджан
126	119	125	113	124	Беларусь
124	128	127	108	112	Россия
136	133	145	Грузия
120	129	116	111	115	Казахстан
125	121	136	115	114	Кыргызстан
129	122	123	109	108	Республика Молдова
139	140	142	123	123	Таджикистан
...	...	119	112	112	Туркменистан
129	130	134	106	120	Украина
...	Узбекистан

INDICI SALARIULUI MEDIU
ИНДЕКСЫ СРЕДНЕМЕСЯЧНОЙ РЕАЛЬНОЙ

	2001	2002	2003	2004	2005
Armenia	105	110	122	117	119
Azerbaidjan	116	118	120	120	113
Belarus	130	108	103	117	121
Federația Rusă	120	116	111	111	113
Georgia	125	114	106	118	120
Kazakhstan	111	111	107	115	112
Kîrgîstan	111	113	110	112	112
Republica Moldova	122	121	115	110	107
Tadjikistan	111	126	117	130	125
Turkmenistan
Ucraina	121	120	117	117	120
Uzbekistan

¹⁾ Date preluate de la Comitetul de Statistică al CSI
Данные приведены по материалам Статкомитета СНГ

LUNAR REAL ÎN ȚĂRILE CSI¹⁾

ЗАРАБОТНОЙ ПЛАТЫ В СТРАНАХ СНГ

anul precedent=100
предыдущий год=100

2006	2007	2008	2009	2010	
116	114	108	106	99	Армения
111	124	105	107	103	Азербайджан
117	110	109	100	115	Беларусь
113	117	111	97	105	Российская Федерация
125	121	132	Грузия
110	116	99	103	107	Казахстан
119	110	109	107	106	Кыргызстан
114	108	109	109	101	Республика Молдова
124	116	118	116	116	Таджикистан
...	Туркменистан
118	115	107	91	110	Украина
...	Узбекистан

SALARIUL MEDIU LUNAR
СРЕДНЕМЕСЯЧНАЯ НОМИНАЛЬНАЯ

	2001	2002	2003	2004	2005
Armenia	50,9	50,5	53,2	65,6	91,3
Azerbaidjan	...	68,7	69,9	81,8	104,7
Belarus	...	111,1	106,5	128,8	172,8
Federația Rusă	124,0	146,4	158,5	188,1	242,7
Georgia	51,2	52,0	52,4	66,0	90,3
Kazahstan	130,7	140,5	137,0	167,0	205,9
Kîrgîstan	33,5	37,9	38,8	41,7	51,0
Republica Moldova	47,2	53,9	56,6	72,4	84,0
Tadjikistan	...	12,4	12,9	16,7	21,5
Turkmenistan
Ucraina	64,7	73,4	76,7	89,2	126,2
Uzbekistan	...	38,4	36,6	42,0	...

¹⁾ Date preluate de la Comitetul de Statistică al CSI.

Данные приведены по материалам Статкомитета СНГ

NOMINAL ÎN ȚĂRILE CSI¹⁾
ЗАРАБОТНАЯ ПЛАТА В СТРАНАХ СНГ

euro
евро

2006	2007	2008	2009	2010	
119,5	158,7	194,1	189,3	219,4	Армения
132,8	183,6	226,8	267,1	305,6	Азербайджан
214,4	234,6	285,0	246,4	309,0	Беларусь
311,8	388,3	474,9	422,3	512,3	Российская Федерация
124,7	161,0	244,4	Грузия
257,7	312,8	343,5	327,4	394,5	Казахстан
64,9	77,8	100,2	102,8	117,0	Кыргызстан
103,0	124,4	165,4	177,0	184,4	Республика Молдова
28,1	34,6	45,8	49,3	60,5	Таджикистан
...	Туркменистан
164,0	195,1	234,3	176,1	213,0	Украина
...	Узбекистан

CONSUMUL PRINCIPALELOR PRODUSE ПОТРЕБЛЕНИЕ ОСНОВНЫХ ПРОДУКТОВ

	produse de panificație хлебные продукты	cartofi картофель	legume овощи и бахчевые	carne si produse din carne мясо и мясопродукты	lapte si produse lactate молоко и молочные продукты	oua яйца, шт.	zahăr сахар
Armenia							
2001	119	48	152	24	135	136	24
2002	118	45	159	25	151	141	24
2003	122	48	218	27	158	147	27
2004	116	60	214	28	169	159	27
2005	121	53	235	31	177	155	29
2006	126	57	287	32	188	142	28
2007	119	51	329	39	190	158	28
2008	115	55	314	49	194	178	29
2009	111	57	321	42	182	195	29
Azerbaidjan							
2001	160	57	148	17	152	71	12
2002	166	65	160	18	168	69	16
2003	171	73	170	20	168	77	18
2004	182	81	171	21	167	92	19
2005	182	91	175	22	170	98	20
2006	181	96	181	22	173	86	31
2007	178	88	170	24	176	97	20
2008	168	81	157	23	178	124	23
2009	164	81	151	29	211	128	30

ALIMENTARE PE CAP DE LOCUITOR ÎN AN¹⁾

ПИТАНИЯ НА ДУШУ НАСЕЛЕНИЯ В ГОД

kilograme
килограммов

produse de panificație хлебные продукты	cartofi картофель	legume овощи и бахчевые	carne si produse din carne мясо и мясопродукты	lapte si produse lactate молоко и молочные продукты	oua яйца, шт.	zahăr сахар	
							Belarus
105	172	98	59	303	224	41	2001
98	170	103	57	285	227	40	2002
97	172	107	58	265	224	33	2003
100	185	118	59	246	238	39	2004
95	181	127	61	259	256	39	2005
93	187	134	67	254	276	36	2006
92	188	138	70	250	275	34	2007
89	189	143	75	233	279	39	2008
86	181	146	77	224	284	40	2009
							Federația Rusă
120	109	81	47	219	235	35	2001
121	106	80	50	227	244	36	2002
120	109	84	52	231	246	36	2003
119	108	85	54	232	243	37	2004
121	109	87	55	234	251	38	2005
121	110	90	59	238	257	39	2006
121	109	93	62	241	256	39	2007
120	111	100	66	243	254	40	2008
119	113	103	67	246	262	37	2009

	produse de panificație хлебные продукты	cartofi картофель	legume овощи и бахчевые	carne și produse din carne мясо и мясопродукты	lapte și produse lactate молоко и молочные продукты	oua яйца, шт.	zahăr сахар
Kazahstan							
2001	110	80	117	46	235	130	25
2002	131	85	133	48	260	131	30
2003	131	93	146	50	277	142	99
2004	133	103	151	54	273	149	34
2005	139	111	176	58	303	159	34
2006	...	111	158	63	305	160	39
2007	...	113	170	65	300	168	41
2008	...	110	199	65	307	173	...
2009	...	116	186	65	314	188	...
Kîrgîstan							
2001	127	121	141	41	209	48	11
2002	129	120	133	41	210	50	12
2003	136	140	131	39	208	54	16
2004	136	143	131	39	209	58	18
2005	136	143	131	38	211	60	20
2006	131	98	148	36	210	65	22
2007	131	96	147	35	209	71	21
2008	130	96	146	36	209	72	21
2009	133	98	151	39	212	79	21

¹⁾ Date preluate de la Comitetul de Statistică al CSI.
Данные приведены по материалам Статкомитета СНГ

produse de panificație хлебные продукты	cartofi картофель	legume овощи и бахчевые	carne si produse din carne мясо и мясопродукты	lapte si produse lactate молоко и молочные продукты	oua яйца, шт.	zahăr сахар	
							Republica Moldova
139	65	104	24	155	139	...	2001
141	68	99	27	168	158	...	2002
133	69	107	27	168	158	...	2003
146	63	88	32	166	162	...	2004
142	75	101	40	174	177	...	2005
136	88	132	38	177	168	...	2006
119	59	76	36	175	177	...	2007
123	58	99	32	155	141	...	2008
119	64	106	30	169	162	...	2009
							Ucraina
30	140	105	31	205	180	40	2001
131	133	108	33	225	209	36	2002
125	138	114	35	226	214	36	2003
126	141	115	39	226	220	38	2004
124	136	120	39	226	238	38	2005
120	134	127	42	235	251	40	2006
116	130	118	46	225	252	40	2007
115	132	129	51	214	260	41	2008
112	133	137	50	212	272	38	2009

INDICIJ PREȚURILOR PRODUCĂTORILOR ИНДЕКСЫ ЦЕН ПРОИЗВОДИТЕЛЕЙ

	2001	2002	2003	2004	2005
Armenia	100	100	108	122	108
Azerbaidjan	102	98	116	113	119
Belarus	171	139	135	124	112
Federația Rusă	118	111	115	124	118
Georgia	104	106	102	105	108
Kazahstan	100	100	109	117	124
Kîrgîstan	110	106	107	109	103
Republica Moldova	112	105	108	106	105
Tadjikistan	127	109	115	117	99
Ucraina	109	103	108	121	117
Uzbekistan	142

¹Decembrie față de decembrie
Декабрь к декабрю

INDICIJ PREȚURILOR DE REALIZARE ИНДЕКСЫ ЦЕН РЕАЛИЗАЦИИ СЕЛЬСКОХО-

	2001	2002	2003	2004	2005
Armenia	110	102	109	110	91
Azerbaidjan	104	105	104	116	117
Belarus	157	149	116	127	115
Federația Rusă	125	103	109	128	110
Kazahstan	119	100	106	127	101
Kîrgîstan	116	99	106	106	113
Republica Moldova	99	100	120	94	105
Tadjikistan	139	97	126
Ucraina	105	87	121	106	108

¹Decembrie față de decembrie
Декабрь к декабрю

PRODUCȚIEI INDUSTRIALE ÎN ȚĂRILE CSI¹⁾
ПРОМЫШЛЕННОЙ ПРОДУКЦИИ В СТРАНАХ СНГ

anul precedent =100
 предыдущий год=100

2006	2007	2008	2009	2010	
101	101	102	107	123	Армения
118	108	112	81	128	Азербайджан
109	121	115	114	114	Беларусь
112	112	122	96	115	Российская Федерация
111	112	110	Грузия
118	112	137	78	125	Казахстан
115	112	126	112	123	Кыргызстан
112	127	110	97	108	Республика Молдова
122	118	116	101	130	Таджикистан
110	120	136	107	121	Украина
124 ¹	111 ¹	108 ¹	130 ¹	116 ¹	Узбекистан

A PRODUCȚIEI AGRICOLE ÎN ȚĂRILE CSI¹⁾
ЗЯЙСТВЕННОЙ ПРОДУКЦИИ В СТРАНАХ СНГ

anul precedent =100
 предыдущий год=100

2006	2007	2008	2009	2010	
112	103	99	88	132	Армения
112	114	110	99	104	Азербайджан
108	114	136	104	118	Беларусь
104	118	127	97	107	Российская Федерация
101	120	139	103	93	Казахстан
116	124	123	96	99	Кыргызстан
103	139	86	82	143	Республика Молдова
...	107	108	111	107	Таджикистан
102	138	110	106	130	Украина

INDICII PREȚURILOR ИНДЕКСЫ ЦЕН

	2001	2002	2003	2004	2005
Armenia	...	104	101	101	112
Belarus	179	135	129	125	117
Federația Rusă	124	114	110	112	114
Kazahstan	108	106	104	104	106
Kîrgîstan	106	106	102	112	107
Republica Moldova	111	109	121	126	121,0
Tadjikistan	124	103
Ucraina	114	104	106	115	121

INDICII PREȚURILOR PENTRU LUCRĂRILE DE ИНДЕКСЫ ЦЕН НА СТРОИТЕЛЬНО

	2001	2002	2003	2004	2005
Armenia	...	104	101	101	112
Belarus	177	132	131	127	118
Federația Rusă	128	115	111	114	118
Kazahstan	109	109	105	105	105
Kîrgîstan	106	105	97	115	107
Republica Moldova	106	107	111	119	124,3
Tadjikistan	123	103
Ucraina	116	106	104	120	126

¹⁾ Date preluate de la Comitetul de Statistică al CSI.

Данные приведены по материалам Статкомитета СНГ

ÎN CONSTRUCȚIE ÎN ȚĂRILE CSI¹⁾ В СТРОИТЕЛЬСТВЕ В СТРАНАХ СНГ

anul precedent =100
предыдущий год=100

2006	2007	2008	2009	2010	
107	110	127	108	104	Армения
109	110	116	111	...	Беларусь
111	115	119	105	109	Российская Федерация
105	106	108	106	105	Казахстан
105	122	128	100,2	...	Кыргызстан
124	121,9	102,3	65	116,7	Республика Молдова
...	Таджикистан
113	116	127	Украина

CONSTRUCȚIE – MONTAJ ÎN ȚĂRILE CSI¹⁾ МОНТАЖНЫЕ РАБОТЫ В СТРАНАХ СНГ

anul precedent =100
предыдущий год=100

2006	2007	2008	2009	2010	
106	109	121	105	104	Армения
111	111	118	111	...	Беларусь
114	118	123	103	110	Российская Федерация
105	106	107	105	104	Казахстан
105	126	126	108	...	Кыргызстан
126,0	121,3	98,8	64,5	107,4	Республика Молдова
...	Таджикистан
124	123	135	111	116	Украина

Notă metodologică Методологические пояснения

Indicele prețurilor de consum este un instrument de măsură care caracterizează și furnizează o estimare a evoluției de ansamblu a prețurilor mărfurilor cumpărate și tarifelor serviciilor utilizate de către populație pentru satisfacerea necesităților de trai într-o anumită perioadă (denumită perioadă curentă) față de o perioadă fixă (denumită perioadă de bază).

Calculul indicelui se efectuează în baza structurii cheltuielilor cercetate în eșantionul reprezentativ al gospodăriilor casnice și a prețurilor înregistrate la 1200 de mărfuri și servicii reprezentative în toate formele de comerț și prestări de servicii în 750 puncte amplasate în 8 orașe ale republicii.

În calculul acestui indice se iau în considerație numai elementele care intră în consumul populației (exclusiv autoconsumul de bunuri și servicii din producția proprie a gospodăriei familiale: cheltuielile sub formă de impozite, taxe, amenzi, dobânzi plătite la credite, rate de asigurare și altele).

Nomenclatorul produselor alimentare și nealimentare și al serviciilor pentru care se culeg prețurile și tarifele include mărfurile și serviciile cu cea mai mare pondere în cheltuielile de consum ale populației, astfel încât schimbarea prețurilor acestora să reflecte evoluția prețurilor grupei din care ele fac parte.

Indicele prețurilor la producția agricolă realizată de către gospodăriile agricole se calculează în baza prețurilor medii reale stabilite la producția vândută în perioada de raport, în procente față de anul de bază.

Индекс потребительских цен является оценочным показателем, характеризующим изменения общего уровня цен на товары и услуги, приобретаемые, используемые или оплачиваемые населением для удовлетворения своих потребностей за указанный период (называемый текущим) по сравнению с установленным периодом (называемым базисным).

Расчет индексов производится на базе структуры расходов согласно выборочного обследования домашних хозяйств и регистрации цен на 1200 товаров (услуг) представителей во всех формах торговли и сфер услуг в 750 пунктах 8 городов республики.

При расчете данного индекса берутся во внимание только элементы, входящие в потребление населением (исключая потребление продуктов питания и услуг, производимых в семье: расходы на налоги, штрафы, страховые взносы и т.д.).

Список продовольственных и непродовольственных товаров, а также услуг, на которые регистрируются цены и тарифы, включает те из них, которые имеют наибольший вес в потреблении у населения и изменение цен на которые влияет на изменение цен в группе товаров, в которую они входят.

Индексы цен на продукцию сельского хозяйства, реализуемую сельскохозяйственным предприятием, рассчитываются на основе средних фактических цен, сложившихся на продукцию, проданную по различным каналам в отчетном периоде, в процентах к базисному.

Indicele prețurilor producătorului în industrie determină evoluția prețurilor produselor industriale în primul stadiu al comercializării (fără impozitul pe valoarea adăugată). Indicii sînt calculați lunar în baza observărilor statistice a prețurilor la circa 866 produse de asortiment în 221 de întreprinderi industriale.

Indicele prețurilor în construcții – raportul prețurilor curente la lucrările de construcții-montaj, înregistrate trimestrial în 100 organizații reprezentative, către prețurile de deviz ale a.1991 și prețurile anului anterior.

Indicii valorii unitare ai comerțului exterior caracterizează variația valorii exporturilor și importurilor în baza schimbării prețurilor, în timp ce volumele fizice rămîn neschimbate. Calcularea indicilor valorii unitare se efectuează în baza datelor obținute din declarațiile vamale atât pe total exporturi și importuri, cît și separat, pentru fiecare marfă și grup de mărfuri. În mărfurile alese pentru calcul (mărfuri reprezentative) se includ toate mărfurile omogene din Nomenclatorul mărfurilor, codificate la nivel de 9 simboluri, cu informații disponibile asupra cantității și costului, prezente atât în perioada de raport, cît și în perioada de bază. Drept bază pentru calcularea indicilor valorii unitare se ia anul precedent.

Индексы цен производителей промышленной продукции определяют динамику цен на промышленную продукцию на первой стадии коммерциализации (без налога на добавочную стоимость). Индексы рассчитываются ежемесячно на основе статистических наблюдений за ценами около 866 товаров в ассортименте на 221 промышленном предприятии.

Индексы цен в строительстве – отношение текущих цен на строительномонтажные работы, регистрируемые ежеквартально 100 организациями-представителями, к сметным ценам 1991 г. и к ценам предыдущего года.

Индексы стоимости единицы товара внешней торговли характеризуют изменение стоимости экспорта и импорта за счет изменения цен, при этом физические объемы остаются неизменными. Расчет индексов стоимости единицы товара производится на основе данных таможенных деклараций как в целом по экспорту и импорту, так и по каждой товарной группе и товару в отдельности. К товарам, отбираемым для расчета (товарам-представителям), относятся все однородные товары с девятизначными кодами Товарной номенклатуры, имеющие данные о количестве и стоимости, присутствующие как в отчетном, так и в базисном периодах. Базой для расчета индексов стоимости единицы товара является предыдущий год.