



Biroul Național de Statistică
al Republicii Moldova

Republica Moldova versus Uniunea Europeană (UE-27)

ediția 2022

Chișinău, 2022

Descrierea CIP a Camerei Naționale a Cărții din Republica Moldova

Republica Moldova versus Uniunea Europeană (UE-27): ediția 2022 / Biroul Național de Statistică al Republicii Moldova. – Chișinău : Biroul Național de Statistică al Republicii Moldova, 2022. – [17] p. : il. – (Statistica Moldovei, ISBN 978-9975-53-418-5).

Cerințe de sistem: PDF Reader.

ISBN 978-9975-63-458-8 (PDF).

316+338(478)(083.41)

R 46

Broșura statistică „Republica Moldova versus Uniunea Europeană”, cuprinde cele mai importante, dar și cele mai recente date disponibile, care prezintă situația social-economică a Republicii Moldova în comparație cu cea a mediei pe țările UE-27. Datele reprezintă un set de date reprezentate grafic, utile pentru publicul larg, dar și, factorilor de decizie pentru dezvoltarea politicilor sociale și economice ale țării în continuare.

Informația din broșură este prezentată fără datele din partea stângă a Nistrului și mun. Bender, cu excepția cazurilor special menționate

Sursă date:

Eurostat

www.ec.europa.eu/eurostat

Biroul Național de Statistică

www.statistica.gov.md

<https://statbank.statistica.md>

© Biroul Național de Statistică
al Republicii Moldova
str. Grenoble 106, Chișinău, MD-2019
Tel.: (+373 22) 40 30 00
E-mail: moldstat@statistica.gov.md



Demografie

69,8

ani



Speranța de viață la naștere, 2020

80,4

ani

1,77



Rata totală de fertilitate,
născuți per femeie, 2020

1,50

25,2

ani



Vârsta mamei la prima naștere, 2020

31,0

ani

11,7

%o



Rata natalității,
nou-născuți la 1 000 persoane, 2020

9,1

%o



18,4

%



Tineri în total populație,
(15-29 ani), 2019

17,0

%

14,9

%



Persoanele în vârstă de 65+ ani
în total populație, 01.01.2021

20,8

%

49,8

Rata de dependență demografică,
(populația 0-14 ani și persoanele vârstnice 65 ani și
peste la 100 persoane cu vârsta între 15-64 ani),
01.01.2021



56,0

109,5



Femei la 100 bărbați, 01.01.2021

104,6



Piața forței de muncă

47,5

%



Rata de ocupare (15-64 ani), 2021

68,4

%

43,8

%



Rata de ocupare la femei
(15-64 ani), 2021

63,4

%

20,8

%



Populația ocupată în agricultură
în total populația ocupată (20-64 ani), 2020

4,0

%

15,9

%



Femei ocupate în agricultură
în total femei ocupate (20-64 ani), 2020


2,9

%



7,6

p.p.



Discrepanța de ocupare
la femei și bărbați (15-64 ani), 2021

9,9

p.p.

3,2

%



Rata șomajului
(15-74 ani), 2021

7,0

%

9,2

%



Rata șomajului printre tineri
(15-24 ani), 2021

16,6

%

7,1

%



Indicatorul compozit de subutilizare
a forței de muncă, 2021


14,0

%



13,7

%




Disparitatea salarială de gen, 2020

13,0

%

40,6

%



Femei deputate în Parlament, 2021

33,1

%

Educația

93,0

%




Participarea la educație timpurie
a copiilor (4-6 ani), 2020

95,4

%

82,4


%



Ponderea populației (20-24 ani)
care dispune de studii medii
profesionale sau terțiare, 2020

83,8

%



56,5

%

Studenti în învățământul terțiar - ca procent din populația de 20-24 ani, 2020

35,2

%



26,4

%

Tineri care nu lucrează și nu învață (15-29 ani), 2021

13,1

%



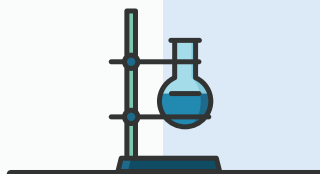
16,9

%

Rata de părăsire timpurie a sistemului educațional (18-24 ani), 2020

9,9

%



0,2

%

Cheltuieli pentru cercetare și dezvoltare, % în PIB, 2020

2,3

%



Sănătatea populației

15,5

‰



Rata mortalității generale
la 1 000 locuitori, 2020

11,6

‰

8,4

‰



Rata mortalității infantile,
cazuri la 1 000 născuți vii, 2019

3,4

‰

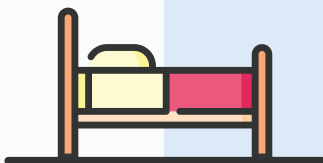
47,5



Medici la 10 mii locuitori, 2019

38,7

68,2



Paturi la 10 mii locuitori, 2019

53,7



41,6
%

Populația (16 ani și peste) care apreciază sănătatea ca fiind bună sau foarte bună, 2020

69,5
%

10,3



Decedați în accidente rutiere, la 100 mii locuitori, 2019

5,1

Gospodării

13,4
%



Populația care trăiește în gospodării formate dintr-o singură persoană, 2020

14,9
%

66,8
%



Gospodăriile care au acces la Internet acasă, 2021

92,0
%



Economie

113,9
%



PIB 2021 față de 2020

105,3
%



Distribuția valorii adăugate brute (VAB),
pe activități economice, 2020
(ponderea în total VAB)

10,8 %

Agricultură

% **1,8**

15,2 %

Industrie

% **19,5**

11,5 %

Construcții

% **5,6**

62,5 %

Servicii

% **73,1**



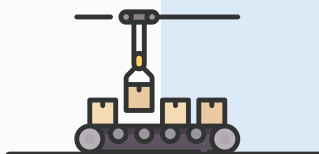
5,1
%



Rata medie a inflației
2021 față de 2020

2,9
%

112,1
%



Producția industrială
2021 față de 2020

108,1
%



Consumul final energetic pe
activități economice, 2020

8,8 %

Industrie

% **26,1**

26,4 %

Transport

% **28,4**

50,2 %

Sector rezidențial
(populație)

% **28,0**

9,8 %

Comerț și servicii publice

% **13,7**

4,8 %

Altele, inclusiv agricultură,
silvicultură și pescuit

% **3,7**



84,7

%

Ponderea întreprinderilor micro
(0-9 salariați) în total întreprinderi, 2019

93,0

%

2019

14,7

%



Rata de creare a întreprinderilor noi

2018

9,7

%



Structura întreprinderilor,
pe activități economice, 2019

11,9 %

Industrie

% **10,0**

6,9 %

Construcții

% **14,7**

43,0 %

Comerț

% **24,7**

38,2 %

Alte servicii

% **50,6**



2019
25,4
%



Rata de desființare a întreprinderilor

2018
8,1¹
%

2019-2020
12,6
%



Ponderea întreprinderilor inovatoare

2016-2018
50,3¹
%

Agricultura



Structura producției agricole, 2020

67,6 %

Producția vegetală

% **53,0**

30,6 %

Producția animalieră

% **38,3**

1,8 %

Servicii

% **8,7**



2020
11,0¹
%



Suprafața terenurilor
acoperite cu păduri
față de suprafața totală

2018
41,1
%

2020
73,6¹
%



Suprafața terenurilor agricole
față de suprafața totală

2018
39,2
%

2020
10,0¹
%



Suprafața de pășuni și fânețe
față de suprafața totală

2018
17,4
%

¹ Datele sunt prezentate în ansamblu pe țară



574

kg



Producția de cereale
pe locuitor, 2020

640

kg

57

kg



Producția de carne
pe locuitor, 2020

89

kg

66

kg



Producția de cartofi
pe locuitor, 2020

121

kg

136

kg



Producția de lapte
pe locuitor, 2020

263

kg



Comerțul internațional



2021

EXPORT

Republica Moldova → Uniunea Europeană

Pondere

61,0%

Valoarea

1,9 mlrd. dolari SUA

IMPORT

Republica Moldova ← Uniunea Europeană

Pondere

43,9%

Valoarea

3,1 mlrd. dolari SUA



str. Grenoble 106, Chişinău, MD-2019

Tel.: (+373 22) 40 30 00

E-mail: moldstat@statistica.gov.md

Site-ul web oficial: www.statistica.gov.md