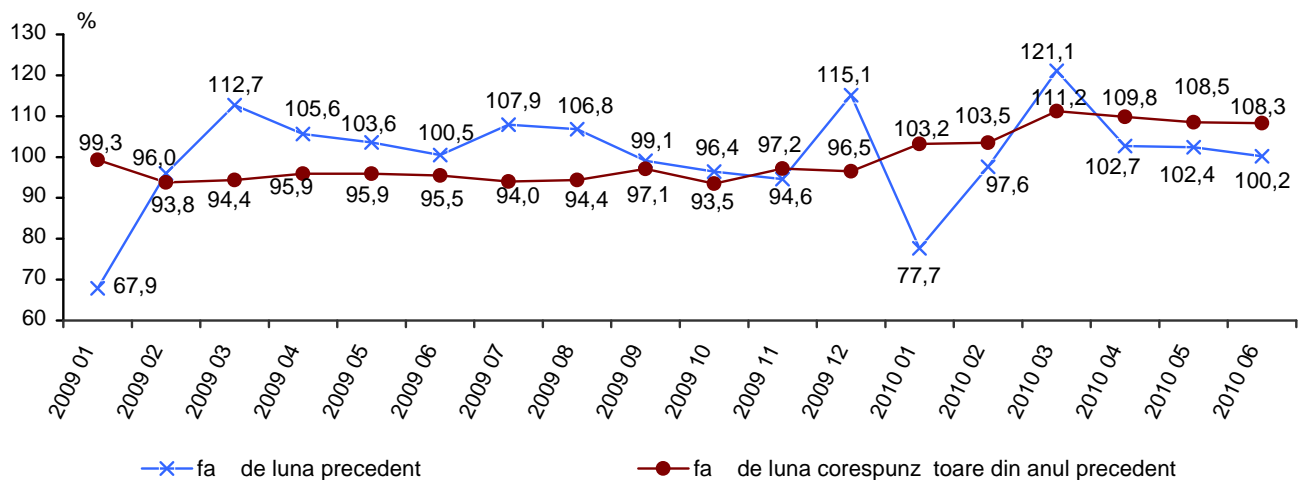


Nr. 07-07/158
Data: 23 iulie 2010

Comerțul cu amănuntul și serviciile cu plată prestate populației în ianuarie - iunie 2010*

Biroul Național de Statistică informează că în luna iunie 2010 vânzările de mărfuri cu amănuntul prin unitățile comerciale au însumat 2010,4 mil. lei, marcând, în termeni reali, o creștere de 0,2% față de luna precedentă și de 8,3% - comparativ cu luna iunie 2009.

Evoluția indicilor lunari a volumului de vânzări cu amănuntul, prin unitățile comerciale



Evoluția vânzătorilor de mărfuri cu amănuntul, prin unitățile comerciale

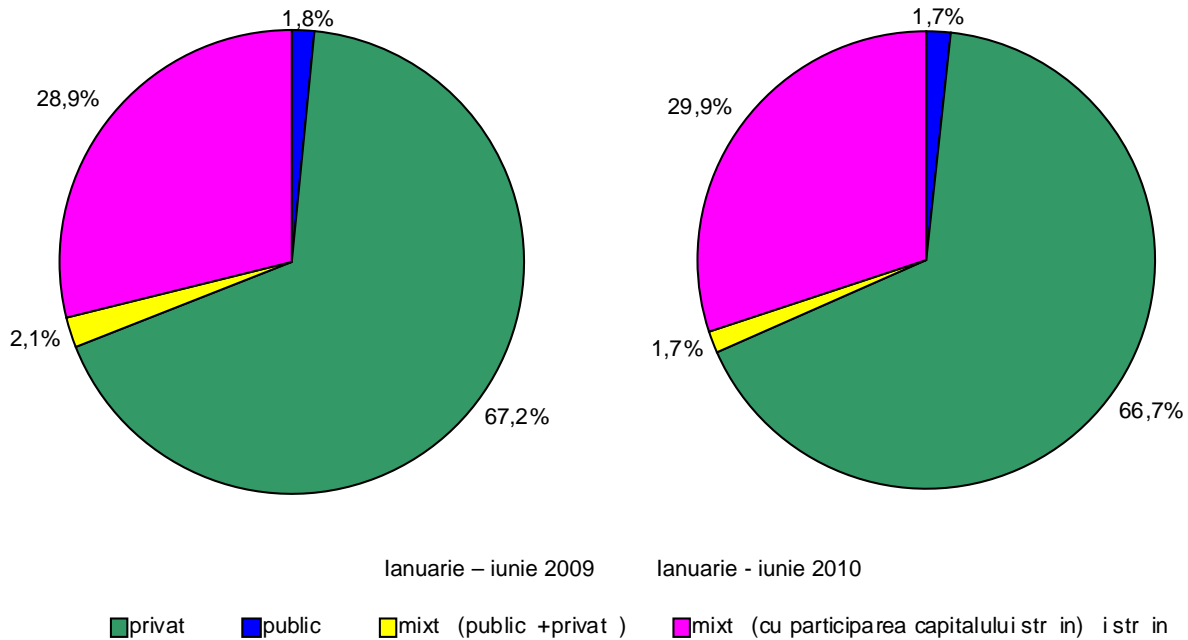
	Iunie 2010		Ianuarie - iunie 2010		Structura, %		Informativ: ianuarie - iunie 2009 în % față de ianuarie - iunie 2008 ¹
	mil. lei	în % față de iunie 2009 ¹	mil. lei	în % față de ianuarie - iunie 2009 ¹	ianuarie - iunie		
					2009	2010	
Valoarea vânzătorilor de mărfuri cu amănuntul – total	2010,4	108,3	11114,3	107,6	100,0	100,0	95,5
din care:							
produse alimentare	635,4	103,7	3723,4	102,5	35,7	33,5	107,0
mărfuri nealimentare	1375,0	110,1	7390,9	110,1	64,3	66,5	89,3

¹în prețuri comparabile

În ianuarie-iunie 2010 unitățile comerciale au comercializat populației mrfuri de consum în valoare de 11114,3 mil. lei, înregistrând, în termeni reali, o creștere de 7,6% față de perioada similară din anul 2009, care a fost determinată de sporirea vânzătorilor de mrfuri nealimentare (+10,1%) și produse alimentare (+2,5%).

Creșterea volumului de vânzări cu amănuntul s-a înregistrat la unitățile comerciale cu formă de proprietate mixtă (cu participarea capitalului străin) (+11,4%) și privat (+6,8%). Totodată, s-au redus volumele de vânzări la unitățile comerciale cu formă de proprietate mixtă (public + privat) (-12,4%) și public (-0,9%). Această situație a determinat modificarea ponderii sectoarelor în totalul vânzătorilor cu amănuntul, care este prezentată în următoarea diagramă

Structura vânzătorilor de mrfuri cu amănuntul prin unitățile comerciale, pe forme de proprietate



Stocurile de mrfuri existente în unitățile comerciale la 1 iulie 2010 s-au cifrat la 6272,6 mil. lei, fiind în creștere cu 7,3% comparativ cu 1 iulie 2009.

Vânzătorii de mrfuri cu amănuntul prin unitățile comerciale, pe regiuni de dezvoltare

	Ianuarie - iunie 2010		Structura, % ianuarie - iunie		Informativ: ianuarie - iunie 2009 în % față de ianuarie - iunie 2008 ¹
	mil. lei	în % față de ianuarie - iunie 2009 ¹	2009	2010	
Valoarea vânzătorilor de mrfuri cu amănuntul – total	11114,3	107,6	100,0	100,0	95,5
din care:					
Mun. CHI IN U	6579,1	106,9	56,5	59,2	95,5
NORD	2156,2	109,4	20,6	19,4	96,1
inclusiv:					
mun. B l i	853,2	102,9	8,6	7,7	96,1
Edine	192,5	115,1	1,7	1,7	106,3
Soroca	178,9	113,4	1,6	1,6	105,8
Drochia	178,5	118,6	1,6	1,6	93,5

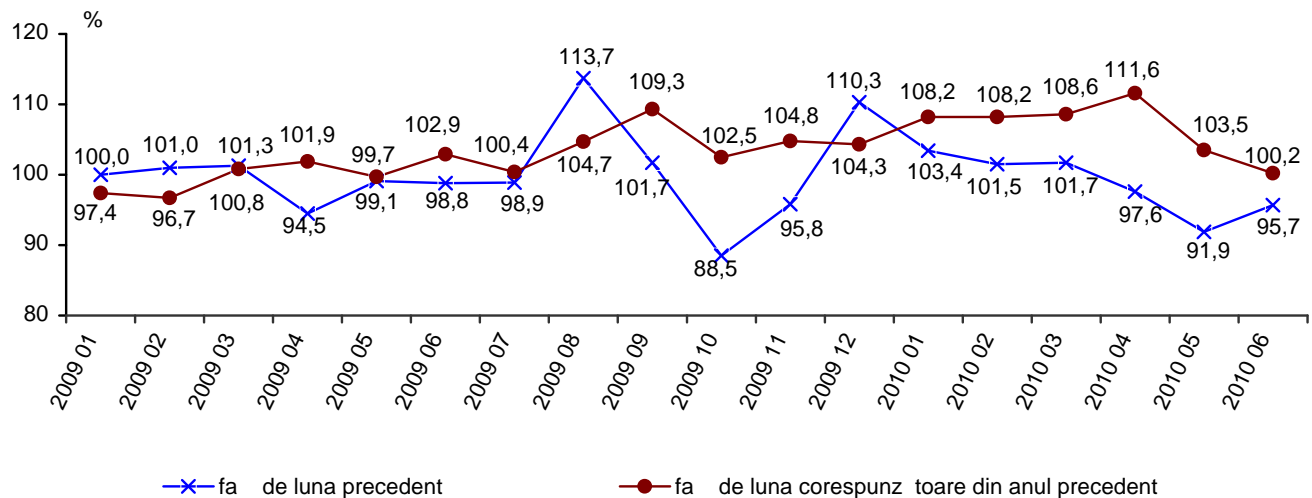
	Ianuarie - iunie 2010		Structura, %		Informativ: ianuarie - iunie 2009 în % fa de ianuarie - iunie 2008 ¹
			ianuarie - iunie		
	mil. lei	în % fa de ianuarie - iunie 2009 ¹	2009	2010	
CENTRU	1378,9	107,7	13,3	12,4	92,9
inclusiv:					
Orhei	205,4	97,2	2,2	1,8	110,1
Ungheni	189,8	109,8	1,8	1,7	86,1
SUD	686,6	108,7	6,5	6,2	96,9
inclusiv:					
Cahul	227,7	112,1	2,0	2,0	95,2
Cau eni	121,4	101,6	1,2	1,1	96,4
UTA G G UZIA	313,5	107,0	3,1	2,8	100,7

¹ în pre uri comparabile

Ponderi semnificative în totalul valoric al vânz rilor de m rfuri cu am nuntul revin municipiilor Chi in u -59,2% i B l i -7,7%, UTA Gagauzia - 2,8%, raioanelor: Cahul -2,0%, Orhei -1,8%, Edine i Ungheni - cîte 1,7%, Soroca i Drochia - cîte 1,6%.

Valoarea serviciilor cu plat prestate popula iei de c tre unit ile oficial înregistrate în luna iunie 2010 a însumat 1085,3 mil. lei, fiind mai mic cu 4,3% (în pre uri comparabile) fa de luna precedent i mai mare cu 0,2% - comparativ cu luna iunie 2009.

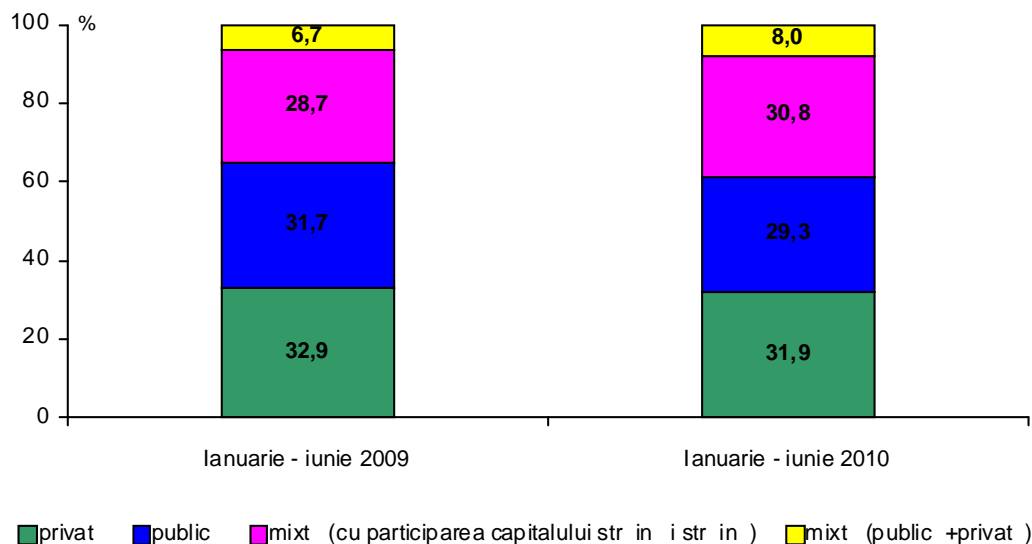
Evolu ia indicilor lunari a volumului de servicii cu plat prestate popula iei, prin unit ile oficial înregistrate



În ianuarie - iunie 2010 unit ile oficial înregistrate au acordat popula iei servicii cu plat în sum de 7003,5 mil. lei, marcînd în condi ii comparabile de pre uri, o cre tere de 6,7%, fa de perioada corespunz toare din anul 2009.

Agen ii economici cu form de proprietate mixt (public +privat), mixt (cu participarea capitalului str in) i privat au sporit volumele de servicii cu plat prestate popula iei respectiv cu 26,6%, 14,5% i 3,5%. Totodat , la agen ii economici din sectorul public s-a înregistrat o diminuare a volumului de servicii prestate (-1,4%).

Structura serviciilor cu plată prestate populației, prin unitățile oficial înregistrate, pe forme de proprietate



Serviciile cu plată prestate populației, prin unitățile oficial înregistrate, pe regiuni de dezvoltare

	Ianuarie - iunie 2010		Structura, %		Informativ: ianuarie-iunie 2009 în % fa de ianuarie - iunie 2008 ¹
	mil. lei	în % fa de ianuarie - iunie 2009 ¹	ianuarie - iunie		
			2009	2010	
Valoarea serviciilor cu plată prestate populației – total	7003,5	106,7	100,0	100,0	100,9
din care:					
Mun. CHIȘINEAȘU	3452,4	109,4	47,1	49,3	85,0
NORD	1025,1	100,0	15,6	14,6	87,2
inclusiv:					
mun. Bălți	378,4	105,1	5,5	5,4	78,9
Soroca	75,9	91,1	1,3	1,1	88,2
Briceni	73,5	97,4	1,1	1,0	85,5
CENTRU	790,3	97,0	12,4	11,3	92,9
inclusiv:					
Anenii Noi	102,3	97,7	1,6	1,5	91,4
Orhei	104,6	97,1	1,6	1,5	100,8
Ungheni	91,6	1,3	1,4	1,3	87,9
SUD	406,9	99,8	6,2	5,8	89,8
inclusiv:					
Cahul	129,4	98,0	2,0	1,8	89,9
Căușeni	69,0	99,9	1,0	1,0	93,1
UTA GĂLGĂUZIA	197,2	102,6	2,9	2,8	89,8

¹În preuri comparabile

Ponderi semnificative în totalul valoric al serviciilor cu plată prestate populației de în municipiile Chișinău și Bălți respectiv 49,3% și 5,4%, UTA Găgăuzia – 2,8%, raioanele: Cahul –1,8 %, Anenii Noi și Orhei – câte 1,5% și Ungheni –1,3%.

Not :

* Informația este prezentată fără datele raioanelor din partea stîngă a Nistrului și municipiul Bender .

Persoana de contact:

Mariana Eni
Direcția statistică comerțului exterior și serviciilor
Tel: 40 30 66