

Nr. 07-01/117
Data: 02.10.2015
Pagini: 25

Activitatea de voluntariat în Republica Moldova

*Principalele rezultate ale Cercetării statistice asupra gospodăriilor populației
„Activitatea de voluntariat”*

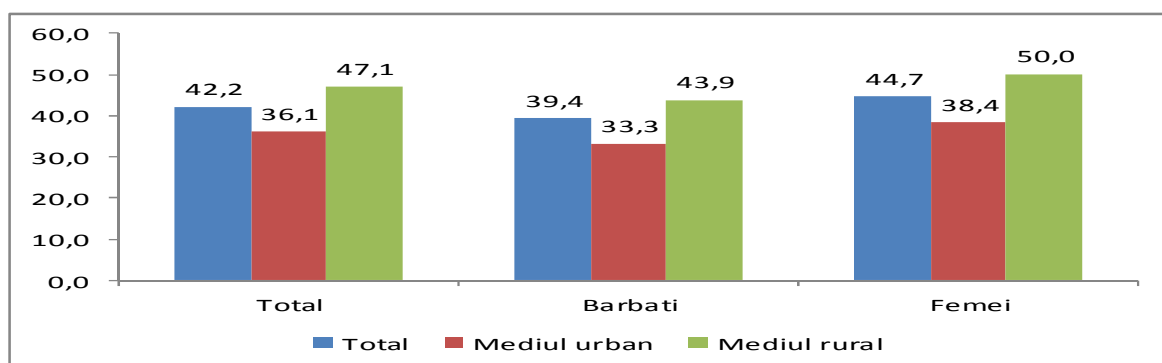
Munca voluntar : muncă nerăzplatită, neobligatorie în folosul altor familii sau în folosul comunității.

Portretul socio-economic al voluntarilor

Biroul Național de Statistică informează că implicarea populației în activitățile voluntare este un fenomen în creștere în Republica Moldova. Conform datelor rezultate din cercetare, în aprilie curent 1264,5 mii persoane, sau 42 la sută din totalul populației de 15 ani și peste, au ajutat persoane din alte familii sau au lucrat nerăzplatit în folosul comunității. În totalul voluntarilor 57 la sută constituie femeile și 62 la sută - persoanele din mediul rural.

Activitățile voluntare într-o proporție mai mare sunt răspândite în rândul femeilor (44,7% din totalul femeilor de 15 ani și peste) față de bărbați (39,4% din totalul bărbaților de 15 ani și peste) și printre locuitorii din mediul rural (47%) față de cei din mediul urban (36% din totalul persoanelor de 15 ani și peste). În totalul persoanelor în vârstă de muncă atât printre femei, cât și printre bărbați, ponderi net superioare le au voluntarii din mediul rural. (Figura 1 de mai jos și Tabelul 1 din Anexe).

Figura 1. Ponderea voluntarilor în totalul populației de 15 ani și peste pe sexe și medii, procente



În distribuția după grupe de vârstă, cele mai mari ponderi în totalul voluntarilor le au bărbații în vârstă de 25-34 ani și femeile de 55-64 ani (respectiv, câte 21%). În majoritatea grupelor de vârstă predomină femeile, cu ponderi cuprinse între 52-69% în mediile urbane și rurale. Excepție o formează grupa de vârstă 25-34 ani din mediul rural, unde predomină bărbații cu 54% (Tabelul 2 din Anexe).

În repartizarea după nivelul de instruire, în rândul femeilor voluntare predomină cele cu studii gimnaziale (27%) urmate de cele cu studii liceale, medii generale (24%). În rândul bărbaților predomină cei cu studii secundare profesionale (29%) urmați de cei cu studii gimnaziale (26%). În

cadrul fiecărui nivel de instruire, atât în mediul urban, cât și în cel rural, ponderile femeilor sunt net superioare (55-69%), cu excepția studiilor secundar profesionale, unde predomină bărbații (54% în urban și 67% în rural). (Tabelul 3 din Anexe).

În raport cu statutul principal/situația economică, voluntarii se distribuie după cum urmează: 53,4% erau ocupați, adică aveau un loc de muncă, 3,8% - erau omeri, și restul - 42,7% erau economic inactivi. Persoanele în afara forței de muncă predomină în rândul tinerilor (15-24 ani) și a celor de vârstă înaintată (65 ani și peste). În restul grupelor de vârstă cota parte principală o dețin persoanele ocupate. Omerii dețin ponderi relativ mai ridicate în mediul urban în grupa de vârstă 25-34 ani (17,2%), și la bărbați în grupele de vârstă 25-34 ani și 35-44 ani (respectiv, câte 10%). (Tabelul 4 din Anexe).

În structura voluntarilor care lucrează după statutul profesional, cota principală revine salariaților (54%), urmați de lucrătorii pe cont propriu (42%). La femei se înregistrează o diferență mai pronunțată între aceste categorii (60% - salariați, și 35% - lucrători pe cont propriu), în comparație cu bărbații (47% - salariați, și 50% - lucrători pe cont propriu), unde nu sunt înregistrate diferențe notabile. La ambele sexe, salariații predomină în mediul urban. Lucrătorii pe cont propriu formează majoritatea printre bărbații din mediul rural. În cazul femeilor, în mediul rural cotele se distribuie în egală măsură între salariați și lucrători pe cont propriu. (Tabelul 5 din Anexe).

Distribuția voluntarilor care lucrează după activitatea economică a locului de muncă relevă faptul că majoritatea acestora sunt ocupați în activități agricole (46% per total, inclusiv 54% la bărbați și 40% la femei). În mediul rural, evident, acești indicatori înregistrează valori mult mai mari. O altă activitate economică, importantă în special în cazul femeilor, este administrația publică și asigurarea socială obligatorie (25% din totalul femeilor-voluntare). În mediul urban, un sfert din totalul voluntarilor (valabil pentru ambele sexe) lucrează în activitățile de comerț, hoteluri și restaurante. (Tabelul 6 din Anexe).

Activitățile voluntare

În luna aprilie cea mai răspândită activitate în rândul voluntarilor a fost *lucrul în folosul comunității* (57 la sută din totalul voluntarilor). Specificul acestor activități¹ în mare măsură reflectă modul de viață, tradițiile și obiceiurile (inclusiv culturale, religioase etc.) ale populației țării din această perioadă a anului. În această activitate au fost implicate 61,8% din totalul femeilor-voluntare și 51,7% din totalul bărbaților. Circa 30 la sută din femei au *acordat ajutor altor familii în lucrul casnic*, fiecare a cincea (20,5%) - a *acordat ajutor copiilor, grădinițelor, organizațiilor religioase / de caritate / culturale, ONG-urilor, sindicatului, primăriei, afacerii/firmei sau unui partid*. La fel, femeile sunt activ implicate în *ajutorul acordat altor familii la lucrări agricole* și în *grija de copii sau de persoane dependente din alte familii* (respectiv, 18,4% și 16,9%). În rândul bărbaților o pondere semnificativă o constituie *ajutorul acordat altor familii la lucrări agricole*, care cuprinde 37,5% din totalul lor. (Tabelul 1 de mai jos și Tabelul 7 din Anexe).

Tabelul 1. Distribuția voluntarilor după activitățile voluntare și sexe
(voluntarii pot fi implicați în una și mai multe activități)

	<i>procente</i>		
	Total	Bărbați	Femei
Total	100,0	100,0	100,0
Ajutor acordat altor familii în lucrul casnic	21,1	9,7	29,8
Grija de copii sau de persoane dependente din alte familii	11,3	4,0	16,9
Ajutor acordat altor familii la reparații sau construcții în gospodării / apartamente	8,2	15,0	2,9
Ajutor acordat altor familii la lucrări agricole	26,7	37,5	18,4

¹ În luna aprilie s-au desfășurat în principal activități de amenajare și salubritate a localităților, împrejurimilor și pasajelor din preajma drumurilor locale, spațiilor verzi etc., îngrijirea cimitirelor etc.

Ajutor (f r plat) acordat colilor, gr dinițelor, organizațiilor religioase / de caritate / culturale, ONG-lor, sindicatului, prim riei, afacerii/firmei sau unui partid	16,8	11,9	20,5
Lucrul în folosul comunit ții	57,4	51,7	61,8
Oferirea (gratuit) a altor tipuri de servicii	8,6	13,5	4,8

Structura pe sexe în cadrul activit ților relev faptul, c femeile dețin majoritatea în a a activit ți ca *grija de copii sau de persoane dependente din alte familii* (84,5%, inclusiv 81,7% în urban i 86,5% în rural) i *ajutorul acordat altor familii în lucrul casnic* (79,9%, inclusiv 80,6% în urban i 79,6% în rural). Pe de alt parte, b rbații sunt majoritari în activit țile de *acordare a ajutorului altor familii la reparații sau construcții în gospod rii/apartamente* (79,8%, inclusiv 75,1% în urban i 81,8% în rural) i *oferirea (gratuit) a altor tipuri de servicii* (68,3%, inclusiv 65,2% în urban i 70,3% în rural). (Tabelul 2 de mai jos i Tabelul 8 din Anexe).

Tabelul 2. Distribuția voluntarilor dup sexe în cadrul activit ților voluntare
(voluntarii pot fi implicați în una i mai multe activit ți)

	procente		
	Total	B rbați	Femei
Total	100,0	43,5	56,5
Ajutor acordat altor familii în lucrul casnic	100,0	20,1	79,9
Grija de copii sau de persoane dependente din alte familii	100,0	15,5	84,5
Ajutor acordat altor familii la reparații sau construcții în gospod rii / apartamente	100,0	79,8	20,2
Ajutor acordat altor familii la lucr ri agricole	100,0	61,1	38,9
Ajutor (f r plat) acordat colilor, gr dinițelor, organizațiilor religioase / de caritate / culturale, ONG-lor, sindicatului, prim riei, afacerii/firmei sau unui partid	100,0	30,9	69,1
Lucrul în folosul comunit ții	100,0	39,1	60,9
Oferirea (gratuit) a altor tipuri de servicii	100,0	68,3	31,7

În repartizarea voluntarilor dup activit ți voluntare i grupe de vârst se constat , cu mici excepții, aceia i situație, ca pe total munca voluntar . La femei, *lucrul în folosul comunit ții* predomin la toate grupele de vârst , înregistrând valoarea minim de 46,9% la femeile de 25-34 ani i valoarea maxim de 82,1% la cele de 35-44 ani, ambele fiind din mediul urban. În rural, valoarea indicatorului (la această activitate de voluntariat) se situeaz între 52% la femeile de 25-34 ani i 68,4% la cele de 65 ani i peste. În raport cu alte activit ți de voluntariat, *ajutorul acordat altor familii în lucrul casnic* deține o pondere important de 40,8% la femeile de 25-34 ani (în rural valoarea acestuia atinge 46,6%) i *ajutorul (f r plat) acordat colilor, gr dinițelor etc.* – 35,0% la femeile de 15-24 ani (în rural - 41,2%).

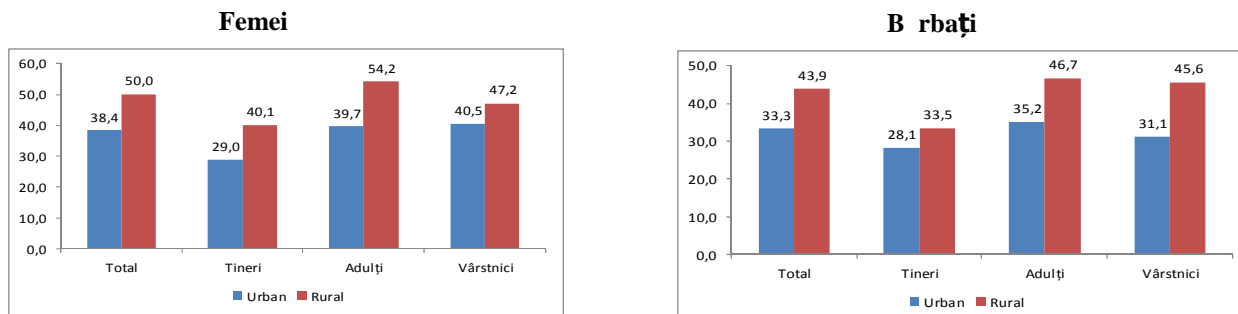
La b rbați, la fel, cota principal la majoritatea grupelor de vârst revine *lucrului în folosul comunit ții*. Valoarea maxim a acestui indicator de 76,1% este înregistrat la b rbații de 35-44 ani din mediul urban. Pe de alt parte, printre b rbații din aceia i grup de vârst (35-44 ani) din mediul rural predomin *ajutorul acordat altor familii la lucr ri agricole*, cu 46,9%. Cea din urm activitate are ponderi importante i la alte grupe de vârst din mediul rural (25-34 ani, 45-54 ani i 55-64 ani), valoarea indicatorului situându-se între 43,2% i 45,2%. (Tabelul 14 din Anexe).

Din distribuția voluntarilor dup statutul lor principal i activit țile voluntare rezult urm toarele. În rândul femeilor ocupate i a celor inactive predomin *lucrul în folosul comunit ții* (respectiv, 65,3% i 59,5%) înregistrând în ambele cazuri ponderi mai ridicate în mediul urban față de cel rural. În rândul femeilor omere principala activitate de voluntariat a fost *ajutorul acordat altor familii în lucrul casnic*, 56,3%, fiind mai pe larg practicat în mediul urban (62,5%). La b rbați, per total, *lucrul în folosul comunit ții* predomin la toate categoriile. Cea mai mare valoare a acestui indicator, 75,2%, a fost înregistrat la b rbații omeri din localit țile urbane. Pe de alt parte, în mediul rural, în rândul b rbaților omeri i inactivi predomin *ajutorul acordat altor familii la lucr ri agricole* (respectiv, 43,9% i 42,6%). (Tabelul 16 i Tabelul 18 din Anexe).

Ratele de participare a populației la activit țile voluntare

Cele mai mari rate de participare la activitățile voluntare sunt înregistrate la adulți (44,7%), în deosebi la femeile și bărbații din mediul rural (respectiv, 54,2% și 46,7%). În rândul vârstnicilor și tinerilor se evidențiază femeile din mediul rural, având ratele, respectiv, 47,2% și 40,1%. (Figura 2 de mai jos și Tabelul 9 din Anexe).

Figura 2. Rata de participare la activitățile voluntare pe sexe, medii și categorii de populație (voluntarii pot fi implicați în una și mai multe activități), procente



În cadrul activităților (de voluntariat), cele mai mari rate de participare sunt înregistrate la grupa *lucrul în folosul comunității*, la care a fost implicat aproape fiecare a patra persoană în vârstă de muncă (24,2%), inclusiv 20,3% din totalul bărbaților și 27,6% din totalul femeilor de 15 ani și peste. În mediul urban acest indicator a fost de 23,1% și în cel rural – 25,2%.

În afară de aceasta, merită atenția *ajutorul acordat altor familii la lucruri agricole*, cu o rată de participare de per total de 11,3%, fiind mai mare în rândul bărbaților (14,8%) și în mediul rural (15,0%) și *ajutorul acordat altor familii în lucrul casnic* cu o rată de 8,9%, având valori mai ridicate printre femei (13,3%) și în mediul rural (10,3%). (Figurile 3 și 4 de mai jos și Tabelul 9 din Anexe).

Figura 3. Ratele de participare a femeilor la activitățile voluntare pe medii (voluntarii pot fi implicați în una și mai multe activități), procente

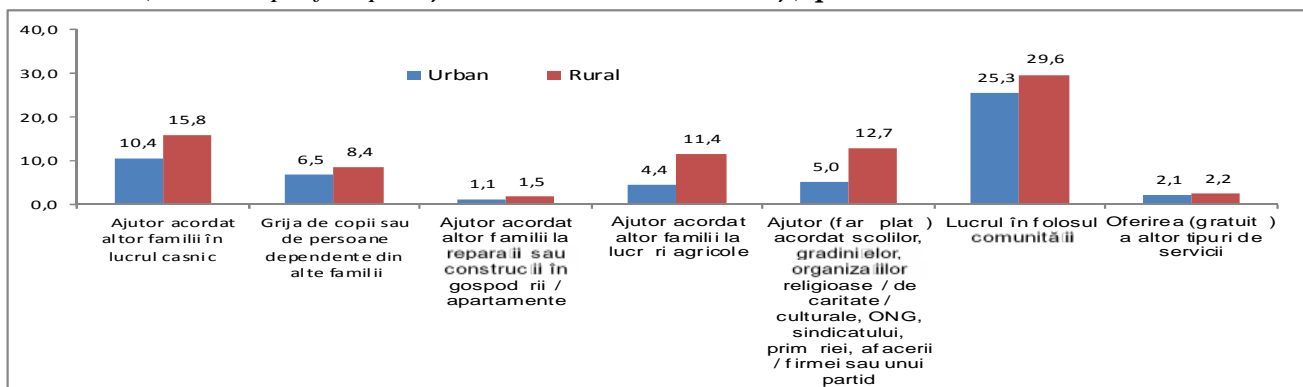
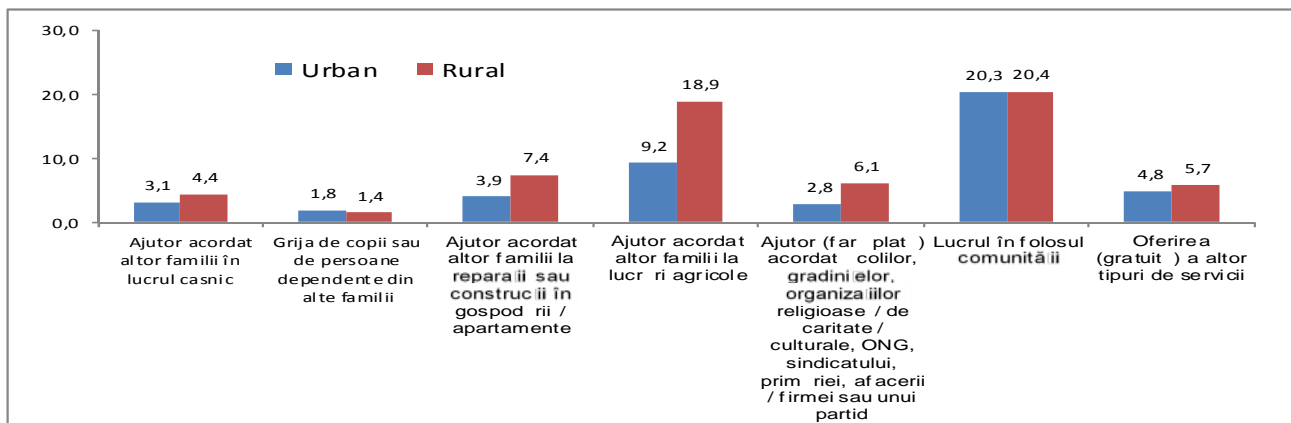


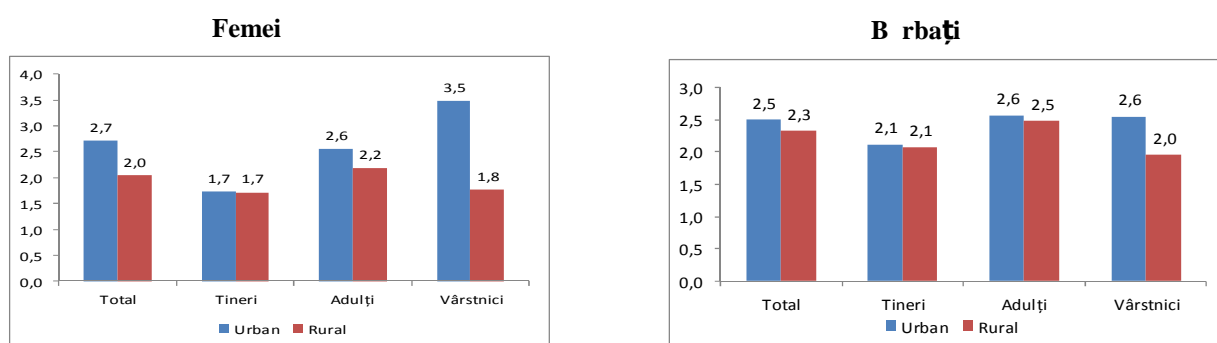
Figura 4. Ratele de participare a bărbaților la activitățile voluntare pe medii (voluntarii pot fi implicați în una și mai multe activități), procente



Durata medie a activităților voluntare

Analiza duratelor medii ale activităților voluntare scoate în evidență unele diferențe în funcție de categorii, sexe și medii. Mai mult timp dedică muncilor voluntare adulții și vârstnicii, în medie câte 2 ore și 24 minute pe săptămână. În comparație cu această, durata medie înregistrată în rândul tinerilor este în medie cu jumătate de oră mai mică, - aproximativ 2 ore pe săptămână. Cel mai mult timp a fost alocat lucrului nepătit în folosul altora de către femeile vârstnice din mediul urban – în medie câte 3 ore și 30 minute pe săptămână. (Figura 4 de mai jos și Tabelul 9 din Anexe).

Figura 4. Durata medie a activităților de voluntariat pe sexe, medii și grupe de vârstă, ore pe săptămână



În repartizarea după activitățile voluntare, cel mai mult timp, în medie câte 5 ore și 12 minute pe săptămână, voluntarii dedică griji de copii sau de persoane dependente din alte familii (în urban durata medie ajunge la 7 ore și 12 minute pe săptămână). Apoi urmează ajutorul acordat altor familii la reparații sau construcții în gospodării/apartamente și ajutorul acordat altor familii în lucrul casnic, respectiv câte 4 ore și 30 minute și 3 ore și 30 minute în medie pe săptămână. În distribuția pe sexe predomină acele activități, doar că duratele medii înregistrate la bărbați sunt ceva mai mari în comparație cu femeile. (Figurile 5 și 6 de mai jos și Tabelul 10 din Anexe).

Figura 5. Durata medie a activităților voluntare la femei pe medii, ore pe săptămână

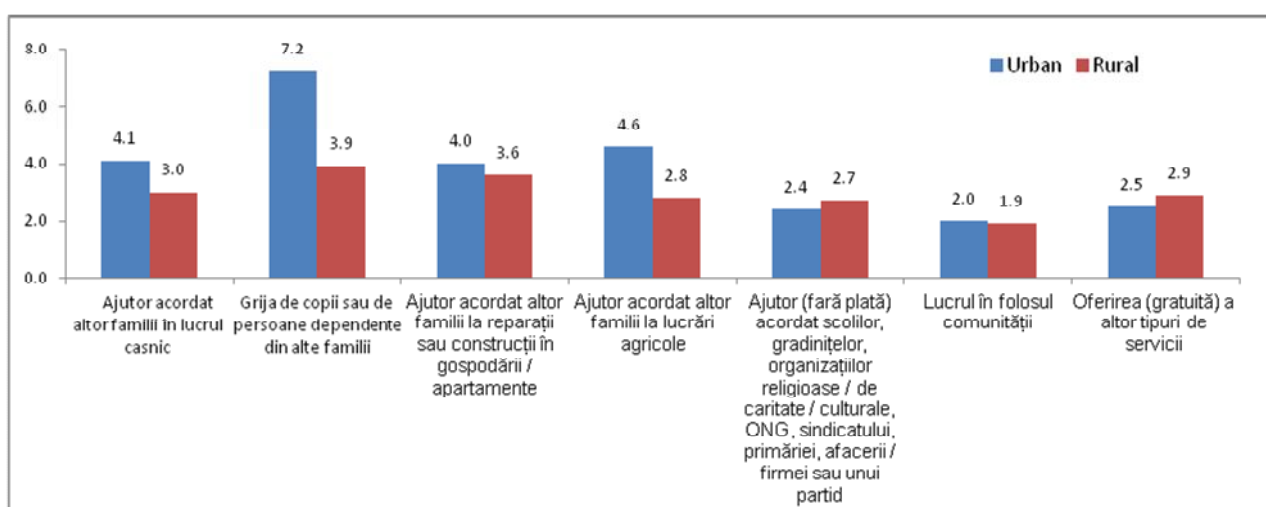
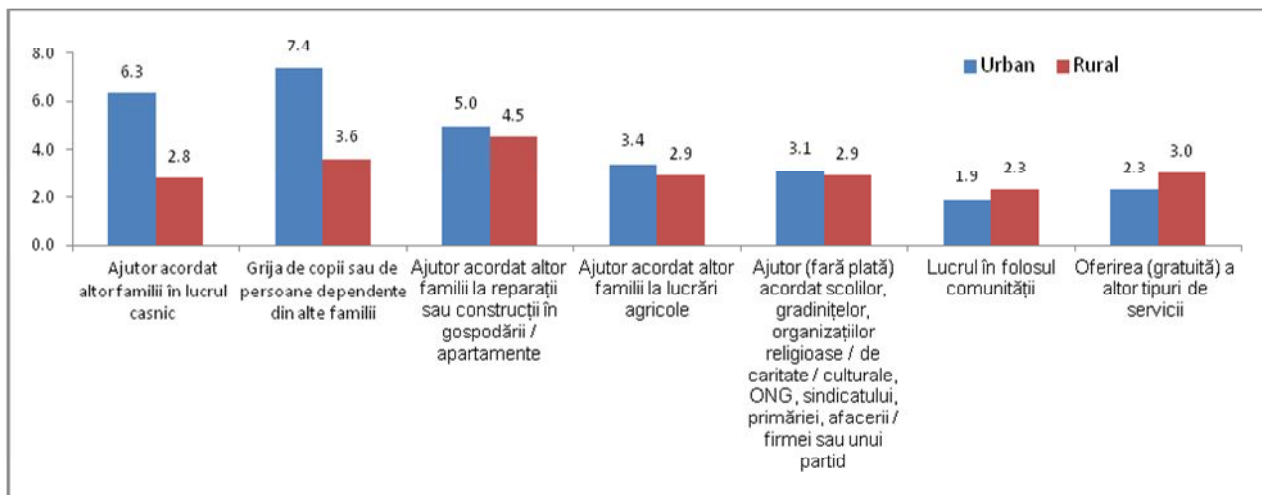


Figura 6. Durata medie a activităților voluntare la bărbați pe medii, ore pe săptămână



Anexe: 19 pagini

1. Metodologia cercetării-pilot Activitatea de voluntariat
2. Tabele statistice

Persoană de contact:

Elena Vălcăruș, șef al direcției statistice pieței muncii
tel. 0 22 40 30 99

ANEXE

1. Metodologia cercetării-pilot Activitatea de voluntariat

Cercetarea statistică „Activitatea de voluntariat” s-a realizat pentru prima dată în Republica Moldova în aprilie 2015, ca un modul complementar, atașat la Ancheta forței de muncă (AFM). Metodologia cercetării a fost elaborată în corespundere cu normele internaționale ale Biroului Internațional al Muncii (BIM).

Obiectivul principal al cercetării: asigurarea informațiilor privind dimensiunea și principalele caracteristici ale **voluntariatului**, desfășurat de populație).

În cadrul cercetării au fost colectate informații despre:

- Tipul muncii/activităților voluntare
- Durata muncii voluntare, exprimată în zile și ore.

Populația țintă. Cercetarea a cuprins toți membrii gospodăriilor din locuințele selectate pentru AFM, în vârstă de 15 ani și peste, prezente în gospodărie la momentul interviului, sau temporar absente, plecate în alte localități din țară.

Perioada de referință. Toate întrebările din chestionar se referă, conform metodologiei BIM, la ultimele patru săptămâni complete, premergătoare interviului.

Volumul eșantionului. Pentru cercetare au fost selectate 2400 de gospodării casnice. În 1905 gospodării au fost găsite 3686 persoane cu vârsta de 15 ani și peste, care au participat la cercetare. Rezultatele au fost extinse la întreaga populație de vârstă respectivă.

Metoda de colectare. Datele au fost colectate prin metoda interviului „fa-în-fa”. Înregistrarea informațiilor în chestionarul cercetării s-a realizat prin interviuarea persoanelor de 15 ani și peste, la domiciliul gospodăriilor din locuințele cercetate.

Înregistrarea datelor în chestionarele anchetei s-a făcut în perioada aprilie 2015.

Definiții și concepte statistice conform Rezoluției „Statisticile privind activitatea de muncă, ocuparea și subutilizarea forței de muncă”², adoptată la a 19^{ea} Conferință Internațională a Statisticienilor Muncii (a 19^{ea} CISM, BIM, Geneva, octombrie 2013)

Munca voluntară cuprinde munca neobligatorie desfășurată în folosul altora fără plată.

Voluntari sunt persoanele în vârstă de muncă³, care în decursul unei perioade scurte de referință, au efectuat orice muncă neplătită, neobligatorie de producere a bunurilor sau prestare a serviciilor pentru alții (în folosul altora), unde:

- (a) „orice muncă” se referă la munca desfășurată cel puțin o oră;
- (b) „neplătită” înseamnă lipsa remunerației în bani sau în natură pentru munca efectuată sau orele lucrate. Totodată, voluntarii pot primi un mic sprijin sau bani, ce nu depășește o treime din cuantumul salariului de piață local (de exemplu: „bani de buzunar” pentru acoperirea cheltuielilor de trai legate de activitatea de voluntariat), sau în natură (de exemplu: mese/hrană, transport, cadouri simbolice);
- (c) „neobligatorie” înseamnă că munca este benevolă (neimpusă de nimeni), se efectuează fără obligații civile, juridice sau administrative, care diferă de îndeplinirea responsabilităților sociale de natură comunitară, culturală sau religioasă;
- (d) producere „pentru alții” se referă la muncă efectuată:

² Resolution concerning statistics of work, employment and labour underutilization:

http://www.ilo.org/wcmsp5/groups/public/---dgreports/---stat/documents/normativeinstrument/wcms_230304.pdf

³ în cazul AFM – persoane în vârstă de 15 ani și peste.

- pentru alte gospodării, decât gospodăria în care locuiește voluntarul sau membrii familiei acestuia (voluntariat direct).
- prin intermediul unor organizații, care cuprind unități comerciale și necomerciale (non-profit) etc.

Activitatea benevolă (neobligatorie) se desfășoară **prin timp**, pe care persoanele îl dedică fără a fi plătite pentru activități desfășurate în folosul comunității sau în folosul altor persoane/gospodării (exclusiv gospodăria proprie).

Nu se consideră muncă de voluntariat:

- munca și serviciile prestate de deținuți în folosul comunității în conformitate cu decizia instanței de judecată sau o unei autorități similare, serviciul militar obligatoriu sau serviciul civil alternativ;
- munca neplătită ca parte a programelor de instruire și formare profesională (de exemplu: munca ucenicilor/stagiarilor);
- lucrul pentru alții, îndeplinit în timpul de lucru asociat cu ocuparea, sau în timpul liber plătite de un loc de muncă salariat, acordat de către un angajator.

Activitățile voluntare

Ajutor acordat altor familii în lucrul casnic	Preparat mâncare, spălat vesel, spălat sau călcat rufe, curățenie în cas sau curte etc.. Activități de administrare a gospodăriei cum ar fi plata facturilor, efectuarea cumpărăturilor etc.
Grija de copii sau de persoane dependente din alte familii	Îngrijirea copiilor: hrănit, îmbrăcat, schimbat haine, jucat, vorbit, plimbat, adormit, ajutor la teme, etc. Îngrijirea persoanelor adulte dependente (bătrâni, bolnavi): hrănit, îmbrăcat, schimbat haine, vorbit, plimbat, etc.
Ajutor acordat altor familii la reparații sau construcții în gospodărie / apartamente	Reparații cas /gospodărie (vopsit, tencuit, lipit tapete etc.), construcția unui gard, oprit etc.
Ajutor acordat altor familii la lucrări agricole	Greblat, săpat, arat, semănat, curățit copaci/vița de vie, hrănit și îngrijit animale/păsări etc.
Ajutor (fără plată) acordat colilor, grădinițelor, organizațiilor religioase / de caritate / culturale, ONG-urilor, sindicatului, primăriei, afacerii/firmei sau unui partid	Făcut curat/reparații coală /grădiniță /biserică, participare la comitetul părintesc la grădiniță / coală, adunarea donațiilor pentru biserică /ONG, distribuirea banilor/bunurilor adunate de biserică /ONG, etc.
Lucrul în folosul comunității	Amenajare și salubritate a localităților, împrejurimilor și pasajelor din preajma drumurilor locale, spațiilor verzi etc., îngrijirea cimitirelor etc.(săpat fântână, instalat orstignire, făcut curat în parc/stradă în fața blocului, aranjat locuri de parcare, construcție loc pentru joacă), organizat oserbătoare etc.
Oferirea (gratuit) a altor tipuri de servicii	Transport de pasageri/mrfuri, instruire adulți/consultații (în diferite domenii), îngrijirea animalelor de companie (pisici, câni, pești, papagali etc.) etc.

2. Tabele statistice

Tabelul 1. Num rul voluntarilor dup sexe i medii

	Total	B rba i	Femei
Total			
Mii persoane	1264,5	549,9	714,6
În procente	100,0	43,5	56,5
În procente faș de populația în vârst de 15 ani i peste	42,2	39,4	44,7
Urban			
Mii persoane	479,9	198,7	281,2
În procente	100,0	41,4	58,6
În procente faș de populația în vârst de 15 ani i peste	36,1	33,3	38,4
Rural			
Mii persoane	784,6	351,2	433,4
În procente	100,0	44,8	55,2
În procente faș de populația în vârst de 15 ani i peste	47,1	43,9	50,0

Tabelul 2. Num rul voluntarilor dup grupe de vârst , sexe i medii

	Total		B rba i		Femei	
	<i>mii persoane</i>	<i>procente</i>	<i>mii persoane</i>	<i>procente</i>	<i>mii persoane</i>	<i>procente</i>
Total	1264,5	100,0	549,9	100,0	714,6	100,0
15-24 ani	179,9	14,2	81,0	14,7	98,9	13,8
25-34 ani	229,4	18,1	117,6	21,4	111,8	15,6
35-44 ani	220,0	17,4	90,1	16,4	129,9	18,2
45-54 ani	249,7	19,7	109,8	20,0	140,0	19,6
55-64 ani	260,0	20,6	108,6	19,7	151,4	21,2
65 ani i peste	125,6	9,9	42,8	7,8	82,7	11,6
Urban	479,9	100,0	198,7	100,0	281,2	100,0
15-24 ani	57,9	12,1	27,5	13,8	30,4	10,8
25-34 ani	93,9	19,6	44,7	22,5	49,2	17,5
35-44 ani	80,4	16,8	37,6	18,9	42,8	15,2
45-54 ani	83,3	17,4	32,8	16,5	50,6	18,0
55-64 ani	114,7	23,9	40,9	20,6	73,9	26,3
65 ani i peste	49,6	10,3	15,3	7,7	34,3	12,2
Rural	784,6	100,0	351,2	100,0	433,4	100,0
15-24 ani	122,0	15,5	53,5	15,2	68,5	15,8
25-34 ani	135,4	17,3	72,9	20,8	62,5	14,4
35-44 ani	139,6	17,8	52,6	15,0	87,0	20,1
45-54 ani	166,4	21,2	77,0	21,9	89,4	20,6
55-64 ani	145,2	18,5	67,7	19,3	77,5	17,9
65 ani i peste	76,0	9,7	27,5	7,8	48,5	11,2

Tabelul 3. Numarul voluntarilor dupa nivelul de instruire, sexe si medii

	Total		B r b a i		Femei	
	<i>mii persoane</i>	<i>procente</i>	<i>mii persoane</i>	<i>procente</i>	<i>mii persoane</i>	<i>procente</i>
Total	1264,5	100,0	549,9	100,0	714,6	100,0
Superior	176,7	14,0	67,2	12,2	109,6	15,3
Mediu de specialitate	165,3	13,1	57,0	10,4	108,4	15,2
Secundar profesional	257,9	20,4	160,6	29,2	97,3	13,6
Liceal, mediu general	276,9	21,9	103,2	18,8	173,7	24,3
Gimnazial	335,3	26,5	140,6	25,6	194,7	27,2
Primar sau f r coal primar	52,3	4,1	21,3	3,9	31,0	4,3
Urban	479,9	100,0	198,7	100,0	281,2	100,0
Superior	110,9	23,1	43,0	21,7	67,9	24,1
Mediu de specialitate	89,2	18,6	27,6	13,9	61,6	21,9
Secundar profesional	97,2	20,3	52,9	26,6	44,3	15,8
Liceal, mediu general	99,3	20,7	39,0	19,7	60,2	21,4
Gimnazial	69,3	14,4	30,6	15,4	38,7	13,8
Primar sau f r coal primar	14,0	2,9	5,6	2,8	8,5	3,0
Rural	784,6	100,0	351,2	100,0	433,4	100,0
Superior	65,8	8,4	24,1	6,9	41,7	9,6
Mediu de specialitate	76,1	9,7	29,4	8,4	46,7	10,8
Secundar profesional	160,7	20,5	107,7	30,7	53,0	12,2
Liceal, mediu general	177,7	22,6	64,2	18,3	113,5	26,2
Gimnazial	266,1	33,9	110,0	31,3	156,1	36,0
Primar sau f r coal primar	38,2	4,9	15,7	4,5	22,5	5,2

Tabelul 4. Num rul voluntarilor dup statutul principal, grupe de vârst , sexe i medii

	Total		Ocupați		omeri		Inactivi	
	<i>mii persoane</i>	<i>procente</i>	<i>mii persoane</i>	<i>procente</i>	<i>mii persoane</i>	<i>procente</i>	<i>mii persoane</i>	<i>procente</i>
Total	1264,5	100,0	675,5	100,0	48,5	100,0	540,5	100,0
15-24 ani	179,9	14,2	34,3	5,1	3,1	6,5	142,4	26,3
25-34 ani	229,4	18,1	133,8	19,8	22,7	46,8	73,0	13,5
35-44 ani	220,0	17,4	166,0	24,6	10,5	21,6	43,5	8,0
45-54 ani	249,7	19,7	184,9	27,4	6,9	14,3	57,9	10,7
55-64 ani	260,0	20,6	135,3	20,0	5,2	10,8	119,5	22,1
65 ani i peste	125,6	9,9	21,3	3,1	-	-	104,3	19,3
B rbați	549,9	100,0	319,2	100,0	30,0	100,0	200,7	100,0
15-24 ani	81,0	14,7	18,9	5,9	1,3	4,2	60,8	30,3
25-34 ani	117,6	21,4	73,6	23,1	12,1	40,4	31,8	15,9
35-44 ani	90,1	16,4	68,5	21,5	9,4	31,4	12,2	6,1
45-54 ani	109,8	20,0	80,1	25,1	5,1	16,9	24,6	12,3
55-64 ani	108,6	19,7	68,5	21,5	2,2	7,2	37,9	18,9
65 ani i peste	42,8	7,8	9,5	3,0	-	-	33,3	16,6
Femei	714,6	100,0	356,3	100,0	18,4	100,0	339,9	100,0
15-24 ani	98,9	13,8	15,4	4,3	1,9	10,2	81,6	24,0
25-34 ani	111,8	15,6	60,1	16,9	10,5	57,1	41,1	12,1
35-44 ani	129,9	18,2	97,5	27,4	1,0	5,7	31,3	9,2
45-54 ani	140,0	19,6	104,8	29,4	1,9	10,2	33,3	9,8
55-64 ani	151,4	21,2	66,8	18,7	3,1	16,8	81,6	24,0
65 ani i peste	82,7	11,6	11,7	3,3	-	-	71,0	20,9
Urban	479,9	100,0	216,9	100,0	30,7	100,0	232,3	100,0
15-24 ani	57,9	12,1	7,7	3,6	0,8	2,5	49,4	21,3
25-34 ani	93,9	19,6	43,1	19,9	16,1	52,6	34,7	14,9
35-44 ani	80,4	16,8	55,4	25,5	7,7	25,0	17,3	7,5
45-54 ani	83,3	17,4	59,1	27,2	3,0	9,7	21,3	9,2
55-64 ani	114,7	23,9	46,9	21,6	3,1	10,1	64,7	27,9
65 ani i peste	49,6	10,3	4,7	2,2	-	-	44,9	19,3
Rural	784,6	100,0	458,6	100,0	17,8	100,0	308,2	100,0
15-24 ani	122,0	15,5	26,6	5,8	2,4	13,4	93,0	30,2
25-34 ani	135,4	17,3	90,7	19,8	6,5	36,6	38,2	12,4
35-44 ani	139,6	17,8	110,6	24,1	2,8	15,8	26,2	8,5
45-54 ani	166,4	21,2	125,8	27,4	4,0	22,3	36,6	11,9
55-64 ani	145,2	18,5	88,4	19,3	2,1	12,0	54,7	17,8
65 ani i peste	76,0	9,7	16,6	3,6	-	-	59,4	19,3

Tabelul 5. Numărul voluntarilor care lucrează după statutul profesional, sexe și medii

	Total		Bărbați		Femei	
	<i>mii persoane</i>	<i>procente</i>	<i>mii persoane</i>	<i>procente</i>	<i>mii persoane</i>	<i>procente</i>
Total	675,5	100,0	319,2	100,0	356,3	100,0
Salariați	363,3	53,8	150,3	47,1	212,9	59,8
Patroni	1,5	0,2	1,5	0,5	-	-
Lucrători pe cont propriu	284,5	42,1	159,5	50,0	125,0	35,1
Lucrători familiali neremunerați	26,3	3,9	7,9	2,5	18,4	5,2
Urban	216,9	100,0	96,7	100,0	120,2	100,0
Salariați	182,4	84,1	78,8	81,5	103,6	86,2
Patroni	0,5	0,2	0,5	0,6	-	-
Lucrători pe cont propriu	34,0	15,7	17,4	17,9	16,6	13,8
Lucrători familiali neremunerați	-	-	-	-	-	-
Rural	458,6	100,0	222,5	100,0	236,1	100,0
Salariați	180,9	39,4	71,6	32,2	109,3	46,3
Patroni	0,9	0,2	0,9	0,4	-	-
Lucrători pe cont propriu	250,5	54,6	142,1	63,9	108,4	45,9
Lucrători familiali neremunerați	26,3	5,7	7,9	3,6	18,4	7,8

Tabelul 6. Numărul voluntarilor care lucrează după activitatea economică a locului de muncă, sexe și medii

	Total		Bărbați		Femei	
	<i>mii persoane</i>	<i>procente</i>	<i>mii persoane</i>	<i>procente</i>	<i>mii persoane</i>	<i>procente</i>
Total	675,5	100,0	319,2	100,0	356,3	100,0
Agricultură, economia vânatului, silvicultură și pescuit	313,6	46,4	170,7	53,5	142,9	40,1
Industrie	68,3	10,1	33,9	10,6	34,4	9,6
Construcții	22,2	3,3	19,2	6,0	3,0	0,8
Comerț, hoteluri și restaurante	78,3	11,6	30,3	9,5	48,1	13,5
Transporturi și comunicații	32,6	4,8	19,7	6,2	12,9	3,6
Administrație publică, învățământ, sănătate și asistență socială	113,4	16,8	25,6	8,0	87,9	24,7
Alte activități	47,1	7,0	19,9	6,2	27,2	7,6
Urban	216,9	100,0	96,7	100,0	120,2	100,0
Agricultură, economia vânatului, silvicultură și pescuit	12,5	5,8	8,2	8,5	4,3	3,6
Industrie	39,6	18,2	22,6	23,4	16,9	14,1
Construcții	9,0	4,2	7,9	8,2	1,1	0,9

	Total		B r b a i		Femei	
	<i>mii persoane</i>	<i>procente</i>	<i>mii persoane</i>	<i>procente</i>	<i>mii persoane</i>	<i>procente</i>
Comer , hoteluri i restaurante	55,0	25,3	23,9	24,8	31,0	25,8
Transporturi i comunica ii	22,2	10,2	10,9	11,2	11,4	9,4
Administra ie public , înv mînt, s n tate i asisten social	45,1	20,8	10,6	10,9	34,6	28,7
Alte activit i	33,5	15,4	12,5	12,9	21,0	17,5
Rural	458,6	100,0	222,5	100,0	236,1	100,0
Agricultur , economia vînatului, silvicultur i pescuit	301,1	65,7	162,5	73,0	138,6	58,7
Industrie	28,7	6,3	11,3	5,1	17,4	7,4
Construc ii	13,1	2,9	11,2	5,0	1,9	0,8
Comer , hoteluri i restaurante	23,4	5,1	6,4	2,9	17,0	7,2
Transporturi i comunica ii	10,3	2,3	8,8	3,9	1,6	0,7
Administra ie public , înv mînt, s n tate i asisten social	68,3	14,9	15,0	6,7	53,3	22,6
Alte activit i	13,7	3,0	7,4	3,3	6,2	2,6

Tabelul 7. Num rul voluntarilor dup activit Ńi de voluntariat, sexe i medii
(voluntarii pot fi implica Ńi în una i mai multe activit Ńi)

	Total		B r b a i		Femei	
	<i>mii persoane</i>	<i>procente</i>	<i>mii persoane</i>	<i>procente</i>	<i>mii persoane</i>	<i>procente</i>
Total	1264,5	100,0	549,9	100,0	714,6	100,0
Ajutor acordat altor familii în lucrul casnic	266,5	21,1	53,5	9,7	213,0	29,8
Grija de copii sau de persoane dependente din alte familii	142,8	11,3	22,1	4,0	120,7	16,9
Ajutor acordat altor familii la repara Ńii sau construc Ńii în gospod rii/apartamente	103,6	8,2	82,7	15,0	20,9	2,9
Ajutor acordat altor familii la lucr ri agricole	337,6	26,7	206,3	37,5	131,3	18,4
Ajutor (f r plat) acordat colilor, gr dini Ńelor, organiza Ńiilor religioase/de caritate/culturale, ONG-lor, sindicatului, prim riei, afacerii/firmei sau unui partid	212,0	16,8	65,5	11,9	146,5	20,5
Lucrul în folosul comunit Ńii	726,0	57,4	284,1	51,7	441,9	61,8
Oferirea (gratuit) a altor tipuri de servicii	108,7	8,6	74,2	13,5	34,5	4,8
Urban	479,9	100,0	198,7	100,0	281,2	100,0
Ajutor acordat altor familii în lucrul casnic	94,9	19,8	18,4	9,3	76,5	27,2
Grija de copii sau de persoane dependente din alte familii	58,7	12,2	10,8	5,4	48,0	17,1

	Total		B r b a i		Femei	
	<i>mii persoane</i>	<i>procente</i>	<i>mii persoane</i>	<i>procente</i>	<i>mii persoane</i>	<i>procente</i>
Ajutor acordat altor familii la reparații sau construcții în gospodării/apartamente	31,1	6,5	23,3	11,7	7,7	2,7
Ajutor acordat altor familii la lucrări agricole	87,3	18,2	54,9	27,6	32,4	11,5
Ajutor (fără plată) acordat copiilor, grupurilor din țară, organizațiilor religioase/de caritate/culturale, ONG-urilor, sindicatului, primăriei, afacerii/firmei sau unui partid	53,1	11,1	16,6	8,4	36,5	13,0
Lucrul în folosul comunității	306,6	63,9	121,2	61,0	185,4	66,0
Oferirea (gratuit) a altor tipuri de servicii	43,9	9,2	28,6	14,4	15,3	5,4
Rural	784,6	100,0	351,2	100,0	433,4	100,0
Ajutor acordat altor familii în lucrul casnic	171,6	21,9	35,1	10,0	136,5	31,5
Grija de copii sau de persoane dependente din alte familii	84,1	10,7	11,4	3,2	72,7	16,8
Ajutor acordat altor familii la reparații sau construcții în gospodării/apartamente	72,5	9,2	59,3	16,9	13,2	3,0
Ajutor acordat altor familii la lucrări agricole	250,3	31,9	151,4	43,1	98,9	22,8
Ajutor (fără plată) acordat copiilor, grupurilor din țară, organizațiilor religioase/de caritate/culturale, ONG-urilor, sindicatului, primăriei, afacerii/firmei sau unui partid	158,8	20,2	48,8	13,9	110,0	25,4
Lucrul în folosul comunității	419,4	53,5	162,9	46,4	256,5	59,2
Oferirea (gratuit) a altor tipuri de servicii	64,8	8,3	45,6	13,0	19,2	4,4

Tabelul 8. Ponderea voluntarilor după activități de voluntariat, sexe și medii
(voluntarii pot fi implicați în una sau mai multe activități)

	<i>procente</i>		
	Total	B r b a i	Femei
Total	100,0	43,5	56,5
Ajutor acordat altor familii în lucrul casnic	100,0	20,1	79,9
Grija de copii sau de persoane dependente din alte familii	100,0	15,5	84,5
Ajutor acordat altor familii la reparații sau construcții în gospodării/apartamente	100,0	79,8	20,2
Ajutor acordat altor familii la lucrări agricole	100,0	61,1	38,9
Ajutor (fără plată) acordat copiilor, grupurilor din țară, organizațiilor religioase/de caritate/culturale, ONG-urilor, sindicatului, primăriei, afacerii/firmei sau unui partid	100,0	30,9	69,1
Lucrul în folosul comunității	100,0	39,1	60,9
Oferirea (gratuit) a altor tipuri de servicii	100,0	68,3	31,7
Urban	100,0	19,4	80,6

procente

	Total	B r b a i	Femei
Ajutor acordat altor familii în lucrul casnic	100,0	18,3	81,7
Grija de copii sau de persoane dependente din alte familii	100,0	75,1	24,9
Ajutor acordat altor familii la reparații sau construcții în gospod rii/apartamente	100,0	62,9	37,1
Ajutor acordat altor familii la lucr ri agricole	100,0	31,3	68,7
Ajutor (f r plat) acordat colilor, gr dinițelor, organizațiilor religioase/de caritate/culturale, ONG-lor, sindicatului, prim riei, afacerii/firmei sau unui partid	100,0	39,5	60,5
Lucrul în folosul comunit ții	100,0	65,2	34,8
Oferirea (gratuit) a altor tipuri de servicii	100,0	44,8	55,2
Rural	100,0	13,5	86,5
Ajutor acordat altor familii în lucrul casnic	100,0	81,8	18,2
Grija de copii sau de persoane dependente din alte familii	100,0	60,5	39,5
Ajutor acordat altor familii la reparații sau construcții în gospod rii/apartamente	100,0	30,7	69,3
Ajutor acordat altor familii la lucr ri agricole	100,0	38,8	61,2
Ajutor (f r plat) acordat colilor, gr dinițelor, organizațiilor religioase/de caritate/culturale, ONG-lor, sindicatului, prim riei, afacerii/firmei sau unui partid	100,0	70,3	29,7
Lucrul în folosul comunit ții	100,0	43,5	56,5
Oferirea (gratuit) a altor tipuri de servicii	100,0	20,1	79,9

Tabelul 9. Durata medie a activit ților de voluntariat i rata de participare la aceste activit ți a persoanelor implicate, pe categorii de populație, sexe i medii

	Total		B r b a i		Femei	
	Durata medie, ore/min pe s pt mân	Rata de participare, %	Durata medie, ore/min pe s pt mân	Rata de participare, %	Durata medie, ore/min pe s pt mân	Rata de participare, %
Total	2 ore, 18 min	42,2	2 ore, 24 min	39,4	2 ore, 18 min	44,7
Tineri (15-24 ani)	1 or , 54 min	33,7	2 ore, 6 min	31,4	1 or , 42 min	35,9
Adulți (25-59 ani)	2 ore, 24 min	44,7	2 ore, 30 min	41,7	2 ore, 18 min	47,5
Vârșnici (60 ani i peste)	2 ore, 24 min	41,9	2 ore, 12 min	39,0	2 ore, 36 min	43,7
Urban	2 ore, 36 min	36,1	2 ore, 30 min	33,3	2 ore, 42 min	38,4
Tineri (15-24 ani)	1 or , 54 min	28,6	2 ore, 6 min	28,1	1 or , 42 min	29,0
Adulți (25-59 ani)	2 ore, 36 min	37,5	2 ore, 36 min	35,2	2 ore, 36 min	39,7
Vârșnici (60 ani i peste)	3 ore, 12 min	37,1	2 ore, 36 min	31,1	3 ore, 30 min	40,5
Rural	2 ore, 12 min	47,1	2 ore, 18 min	43,9	2 ore, 0 min	50,0
Tineri (15-24 ani)	1 or , 54 min	36,9	2 ore, 6 min	33,5	1 or , 42 min	40,1

	Total		B r b a i		Femei	
	<i>Durata medie, ore/min pe s pt mân</i>	<i>Rata de participare, %</i>	<i>Durata medie, ore/min pe s pt mân</i>	<i>Rata de participare, %</i>	<i>Durata medie, ore/min pe s pt mân</i>	<i>Rata de participare, %</i>
Adulți (25-59 ani)	2 ore, 18 min	50,5	2 ore, 30 min	46,7	2 ore, 12 min	54,2
Vârșnici (60 ani și peste)	1 or , 54 min	46,5	2 ore, 0 min	45,6	1 or , 48 min	47,2

Tabelul 10. Durata medie a activităților de voluntariat și rata de participare la aceste activități a persoanelor implicate, pe sexe și medii
(voluntarii pot fi implicați în una și mai multe activități)

	Total		B r b a i		Femei	
	<i>Durata medie, ore/min pe s pt mân</i>	<i>Rata de participare, %</i>	<i>Durata medie, ore/min pe s pt mân</i>	<i>Rata de participare, %</i>	<i>Durata medie, ore/min pe s pt mân</i>	<i>Rata de participare, %</i>
Total	2 ore, 18 min	42,2	2 ore, 24 min	39,4	2 ore, 18 min	44,7
Ajutor acordat altor familii în lucrul casnic	3 ore, 30 min	8,9	4 ore, 0 min	3,8	3 ore, 24 min	13,3
Grija de copii sau de persoane dependente din alte familii	5 ore, 12 min	4,8	5 ore, 30 min	1,6	5 ore, 12 min	7,5
Ajutor acordat altor familii la reparații sau construcții în gospodării/apartamente	4 ore, 30 min	3,5	4 ore, 36 min	5,9	3 ore, 48 min	1,3
Ajutor acordat altor familii la lucrări agricole	3 ore, 6 min	11,3	3 ore 0 min	14,8	3 ore, 18 min	8,2
Ajutor (fără plată) acordat colilor, grădinițelor, organizațiilor religioase/de caritate/culturale, ONG-ilor, sindicatului, primăriei, afacerii/firmei sau unui partid	2 ore, 42 min	7,1	3 ore, 0 min	4,7	2 ore, 36 min	9,2
Lucrul în folosul comunității	2 ore, 0 min	24,2	2 ore, 6 min	20,3	1 or , 54 min	27,6
Oferirea (gratuit) a altor tipuri de servicii	2 ore, 42 min	3,6	2 ore, 42 min	5,3	2 ore, 42 min	2,2
Urban	2 ore, 36 min	36,1	2 ore, 30 min	33,3	2 ore, 42 min	38,4
Ajutor acordat altor familii în lucrul casnic	4 ore, 30 min	7,1	6 ore, 18 min	3,1	4 ore, 6 min	10,4
Grija de copii sau de persoane dependente din alte familii	7 ore, 12 min	4,4	7 ore, 24 min	1,8	7 ore, 12 min	6,5
Ajutor acordat altor familii la reparații sau construcții în gospodării/apartamente	4 ore, 48 min	2,3	5 ore, 0 min	3,9	4 ore, 0 min	1,1
Ajutor acordat altor familii la lucrări agricole	3 ore, 48 min	6,6	3 ore, 24 min	9,2	4 ore, 36 min	4,4

	Total		B r b a i		Femei	
	Durata medie, ore/min pe s pt mân	Rata de participare, %	Durata medie, ore/min pe s pt mân	Rata de participare, %	Durata medie, ore/min pe s pt mân	Rata de participare, %
Ajutor (f r plat) acordat colilor, gr dinițelor, organizațiilor religioase/de caritate/culturale, ONG-lor, sindicatului, prim riei, afacerii/firmei sau unui partid	2 ore, 36 min	4,0	3 ore, 6 min	2,8	2 ore, 24 min	5,0
Lucrul în folosul comunit ții	2 ore, 0 min	23,1	1 or , 54 min	20,3	2 ore, 0 min	25,3
Oferirea (gratuit) a altor tipuri de servicii	2 ore, 24 min	3,3	2 ore, 18 min	4,8	2 ore, 30 min	2,1
Rural	2 ore, 12 min	47,1	2 ore, 18 min	43,9	2 ore, 0 min	50,0
Ajutor acordat altor familii în lucrul casnic	3 ore, 0 min	10,3	2 ore, 48 min	4,4	3 ore, 0 min	15,8
Grija de copii sau de persoane dependente din alte familii	3 ore, 54 min	5,0	3 ore, 36 min	1,4	3 ore, 54 min	8,4
Ajutor acordat altor familii la reparații sau construcții în gospod rii/apartamente	4 ore, 18 min	4,4	4 ore, 30 min	7,4	3 ore, 36 min	1,5
Ajutor acordat altor familii la lucr ri agricole	2 ore, 54 min	15,0	2 ore, 54 min	18,9	2 ore, 48 min	11,4
Ajutor (f r plat) acordat colilor, gr dinițelor, organizațiilor religioase/de caritate/culturale, ONG-lor, sindicatului, prim riei, afacerii/firmei sau unui partid	2 ore, 42 min	9,5	2 ore, 54 min	6,1	2 ore, 42 min	12,7
Lucrul în folosul comunit ții	2 ore, 6 min	25,2	2 ore, 18 min	20,4	1 or , 54 min	29,6
Oferirea (gratuit) a altor tipuri de servicii	3 ore, 0 min	3,9	3 ore, 0 min	5,7	2 ore, 54 min	2,2

Tabelul 11. Numărul femeilor-voluntare după activități de voluntariat, grupe de vârstă și medii
(voluntarii pot fi implicați în una sau mai multe activități)

mii persoane

	Total	15-24 ani	25-34 ani	35-44 ani	45-54 ani	55-64 ani	65 ani și peste
Total	714,6	98,9	111,8	129,9	140,0	151,4	82,7
Ajutor acordat altor familii în lucrul casnic	213,0	24,6	45,6	45,0	47,3	39,6	10,9
Grija de copii sau de persoane dependente din alte familii	120,7	18,0	19,4	16,2	20,4	33,2	13,5
Ajutor acordat altor familii la reparații sau construcții în gospodării/apartamente	20,9	1,6	2,4	6,1	5,9	3,5	1,4
Ajutor acordat altor familii la lucrări agricole	131,3	11,7	25,1	32,2	30,0	24,2	8,1
Ajutor (fără plată) acordat colilor, grupurilor dinitețelor, organizațiilor religioase/de caritate/culturale, ONG-urilor, sindicatului, primăriei, afacerii/firmei sau unui partid	146,5	34,6	22,6	31,0	22,5	22,6	13,2
Lucrul în folosul comunității	441,9	62,1	55,6	87,6	82,7	96,6	57,4
Oferirea (gratuit) a altor tipuri de servicii	34,5	8,9	4,4	3,5	8,0	5,9	3,8
Urban	281,2	30,4	49,2	42,8	50,6	73,9	34,3
Ajutor acordat altor familii în lucrul casnic	76,5	7,0	16,5	13,3	13,9	22,4	3,3
Grija de copii sau de persoane dependente din alte familii	48,0	5,4	6,6	3,9	7,3	18,6	6,2
Ajutor acordat altor familii la reparații sau construcții în gospodării/apartamente	7,7	0,0	0,7	1,8	1,5	2,3	1,4
Ajutor acordat altor familii la lucrări agricole	32,4	1,7	6,2	5,8	6,5	8,4	3,9
Ajutor (fără plată) acordat colilor, grupurilor dinitețelor, organizațiilor religioase/de caritate/culturale, ONG-urilor, sindicatului, primăriei, afacerii/firmei sau unui partid	36,5	6,3	10,8	9,3	4,1	5,0	0,9
Lucrul în folosul comunității	185,4	20,3	23,1	35,2	33,4	49,2	24,3
Oferirea (gratuit) a altor tipuri de servicii	15,3	2,0	2,6	2,0	4,0	2,6	2,0
Rural	433,4	68,5	62,5	87,0	89,4	77,5	48,5
Ajutor acordat altor familii în lucrul casnic	136,5	17,6	29,1	31,6	33,4	17,2	7,6
Grija de copii sau de persoane dependente din alte familii	72,7	12,6	12,8	12,3	13,1	14,5	7,4
Ajutor acordat altor familii la reparații sau construcții în gospodării/apartamente	13,2	1,6	1,7	4,3	4,4	1,2	0,0
Ajutor acordat altor familii la lucrări agricole	98,9	10,0	18,9	26,4	23,6	15,8	4,2
Ajutor (fără plată) acordat colilor, grupurilor dinitețelor, organizațiilor religioase/de caritate/culturale, ONG-urilor, sindicatului, primăriei, afacerii/firmei sau unui partid	110,0	28,3	11,8	21,7	18,3	17,6	12,3
Lucrul în folosul comunității	256,5	41,8	32,5	52,4	49,3	47,4	33,1
Oferirea (gratuit) a altor tipuri de servicii	19,2	6,9	1,8	1,5	4,0	3,3	1,8

Tabelul 12. Ponderea femeilor-voluntare dup activit ți de voluntariat, grupe de vârst i medii
(voluntarii pot fi implicați în una i mai multe activit ți)

procente

	Total	15-24 ani	25-34 ani	35-44 ani	45-54 ani	55-64 ani	65 ani i peste
Total	100,0	100,0	100,0	100,0	100,0	100,0	100,0
Ajutor acordat altor familii în lucrul casnic	29,8	24,9	40,8	34,6	33,8	26,2	13,2
Grija de copii sau de persoane dependente din alte familii	16,9	18,2	17,4	12,5	14,6	21,9	16,4
Ajutor acordat altor familii la reparații sau construcții în gospod rii/apartamente	2,9	1,6	2,2	4,7	4,2	2,3	1,7
Ajutor acordat altor familii la lucr ri agricole	18,4	11,8	22,4	24,8	21,5	16,0	9,8
Ajutor (f r plat) acordat colilor, gr dinițelor, organizațiilor religioase/de caritate/culturale, ONG-lor, sindicatului, prim riei, afacerii/firmei sau unui partid	20,5	35,0	20,2	23,9	16,0	14,9	16,0
Lucrul în folosul comunit ții	61,8	62,8	49,7	67,4	59,1	63,8	69,4
Oferirea (gratuit) a altor tipuri de servicii	4,8	9,0	4,0	2,7	5,7	3,9	4,6
Urban	100,0	100,0	100,0	100,0	100,0	100,0	100,0
Ajutor acordat altor familii în lucrul casnic	27,2	23,1	33,5	31,1	27,5	30,4	9,7
Grija de copii sau de persoane dependente din alte familii	17,1	17,7	13,4	9,2	14,4	25,2	18,0
Ajutor acordat altor familii la reparații sau construcții în gospod rii/apartamente	2,7	0,0	1,4	4,2	2,9	3,2	4,1
Ajutor acordat altor familii la lucr ri agricole	11,5	5,5	12,5	13,5	12,8	11,3	11,3
Ajutor (f r plat) acordat colilor, gr dinițelor, organizațiilor religioase/de caritate/culturale, ONG-lor, sindicatului, prim riei, afacerii/firmei sau unui partid	13,0	20,9	22,0	21,7	8,2	6,7	2,7
Lucrul în folosul comunit ții	66,0	66,7	46,9	82,1	66,0	66,6	70,9
Oferirea (gratuit) a altor tipuri de servicii	5,4	6,6	5,3	4,7	8,0	3,6	5,9
Rural	100,0	100,0	100,0	100,0	100,0	100,0	100,0
Ajutor acordat altor familii în lucrul casnic	31,5	25,7	46,6	36,3	37,3	22,2	15,6
Grija de copii sau de persoane dependente din alte familii	16,8	18,4	20,5	14,1	14,7	18,8	15,2
Ajutor acordat altor familii la reparații sau construcții în gospod rii/apartamente	3,0	2,3	2,8	4,9	4,9	1,5	0,0
Ajutor acordat altor familii la lucr ri agricole	22,8	14,6	30,2	30,3	26,4	20,4	8,8
Ajutor (f r plat) acordat colilor, gr dinițelor, organizațiilor religioase/de caritate/culturale, ONG-lor, sindicatului, prim riei, afacerii/firmei sau unui partid	25,4	41,2	18,9	24,9	20,5	22,7	25,3
Lucrul în folosul comunit ții	59,2	61,0	52,0	60,2	55,2	61,1	68,4
Oferirea (gratuit) a altor tipuri de servicii	4,4	10,0	2,9	1,7	4,5	4,2	3,6

Tabelul 13. Numărul beneficiarilor-voluntari după activități de voluntariat, grupe de vârstă și medii
(voluntarii pot fi implicați în una sau mai multe activități)

mii persoane

	Total	15-24 ani	25-34 ani	35-44 ani	45-54 ani	55-64 ani	65 ani și peste
Total	549,9	81,0	117,6	90,1	109,8	108,6	42,8
Ajutor acordat altor familii în lucrul casnic	53,5	10,6	8,9	10,2	9,5	12,6	1,7
Grija de copii sau de persoane dependente din alte familii	22,1	1,1	8,4	2,5	2,2	6,7	1,2
Ajutor acordat altor familii la reparații sau construcții în gospodării/apartamente	82,7	6,0	21,6	22,6	14,1	14,6	3,6
Ajutor acordat altor familii la lucrări agricole	206,3	31,4	41,9	31,9	46,3	42,2	12,6
Ajutor (fără plată) acordat copiilor, grupurilor din țările în dezvoltare, organizațiilor religioase/de caritate/culturale, ONG-urilor, sindicatului, primăriei, afacerii/firmei sau unui partid	65,5	15,9	12,1	11,3	13,0	9,3	3,9
Lucrul în folosul comunității	284,1	37,7	61,7	47,8	54,2	57,6	25,0
Oferirea (gratuit) a altor tipuri de servicii	74,2	7,4	12,9	11,3	18,2	17,3	7,2
Urban	198,7	27,5	44,7	37,6	32,8	40,9	15,3
Ajutor acordat altor familii în lucrul casnic	18,4	3,2	2,8	4,5	1,4	6,6	0,0
Grija de copii sau de persoane dependente din alte familii	10,8	0,6	4,3	0,8	0,0	4,7	0,4
Ajutor acordat altor familii la reparații sau construcții în gospodării/apartamente	23,3	0,0	9,0	4,5	2,6	4,6	2,6
Ajutor acordat altor familii la lucrări agricole	54,9	10,1	10,4	7,2	12,2	11,6	3,4
Ajutor (fără plată) acordat copiilor, grupurilor din țările în dezvoltare, organizațiilor religioase/de caritate/culturale, ONG-urilor, sindicatului, primăriei, afacerii/firmei sau unui partid	16,6	4,0	7,2	2,1	0,7	1,5	1,1
Lucrul în folosul comunității	121,2	12,5	25,9	28,6	18,3	27,0	8,8
Oferirea (gratuit) a altor tipuri de servicii	28,6	3,5	4,9	4,9	8,2	4,2	2,9
Rural	351,2	53,5	72,9	52,6	77,0	67,7	27,5
Ajutor acordat altor familii în lucrul casnic	35,1	7,4	6,1	5,8	8,1	6,0	1,7
Grija de copii sau de persoane dependente din alte familii	11,4	0,5	4,2	1,7	2,2	2,0	0,8
Ajutor acordat altor familii la reparații sau construcții în gospodării/apartamente	59,3	6,0	12,6	18,1	11,5	10,0	1,1
Ajutor acordat altor familii la lucrări agricole	151,4	21,3	31,5	24,6	34,1	30,6	9,3
Ajutor (fără plată) acordat copiilor, grupurilor din țările în dezvoltare, organizațiilor religioase/de caritate/culturale, ONG-urilor, sindicatului, primăriei, afacerii/firmei sau unui partid	48,8	11,8	4,9	9,2	12,3	7,8	2,8
Lucrul în folosul comunității	162,9	25,2	35,8	19,2	35,9	30,6	16,2

	Total	15-24 ani	25-34 ani	35-44 ani	45-54 ani	55-64 ani	65 ani și peste
Oferirea (gratuit) a altor tipuri de servicii	45,6	3,9	8,0	6,4	10,0	13,1	4,3

Tabelul 14. Ponderea beneficiarilor-voluntari după activități de voluntariat, grupe de vârstă și medii
(voluntarii pot fi implicați în una sau mai multe activități)

procente

	Total	15-24 ani	25-34 ani	35-44 ani	45-54 ani	55-64 ani	65 ani și peste
Total	100,0	100,0	100,0	100,0	100,0	100,0	100,0
Ajutor acordat altor familii în lucrul casnic	9,7	13,0	7,6	11,3	8,6	11,6	3,9
Grija de copii sau de persoane dependente din alte familii	4,0	1,4	7,2	2,7	2,0	6,2	2,8
Ajutor acordat altor familii la reparații sau construcții în gospodării/apartamente	15,0	7,4	18,4	25,1	12,9	13,5	8,5
Ajutor acordat altor familii la lucrări agricole	37,5	38,7	35,6	35,4	42,2	38,9	29,5
Ajutor (fără plată) acordat colilor, grupurilor din țel, organizațiilor religioase/de caritate/culturale, ONG-ilor, sindicatului, primăriei, afacerii/firmei sau unui partid	11,9	19,6	10,3	12,6	11,8	8,6	9,1
Lucrul în folosul comunității	51,7	46,6	52,5	53,0	49,4	53,1	58,3
Oferirea (gratuit) a altor tipuri de servicii	13,5	9,1	11,0	12,5	16,6	15,9	16,7
Urban	100,0	100,0	100,0	100,0	100,0	100,0	100,0
Ajutor acordat altor familii în lucrul casnic	9,3	11,6	6,3	11,9	4,1	16,1	0,0
Grija de copii sau de persoane dependente din alte familii	5,4	2,2	9,5	2,1	0,0	11,5	2,8
Ajutor acordat altor familii la reparații sau construcții în gospodării/apartamente	11,7	0,0	20,2	12,0	7,9	11,3	16,8
Ajutor acordat altor familii la lucrări agricole	27,6	36,6	23,3	19,3	37,3	28,3	22,0
Ajutor (fără plată) acordat colilor, grupurilor din țel, organizațiilor religioase/de caritate/culturale, ONG-ilor, sindicatului, primăriei, afacerii/firmei sau unui partid	8,4	14,7	16,1	5,7	2,0	3,6	7,3
Lucrul în folosul comunității	61,0	45,5	58,1	76,1	55,8	66,0	57,8
Oferirea (gratuit) a altor tipuri de servicii	14,4	12,7	11,0	13,0	25,0	10,3	19,0
Rural	100,0	100,0	100,0	100,0	100,0	100,0	100,0
Ajutor acordat altor familii în lucrul casnic	10,0	13,8	8,4	11,0	10,5	8,9	6,1
Grija de copii sau de persoane dependente din alte familii	3,2	1,0	5,7	3,2	2,9	3,0	2,8
Ajutor acordat altor familii la reparații sau construcții în gospodării/apartamente	16,9	11,2	17,3	34,5	15,0	14,8	3,9
Ajutor acordat altor familii la lucrări agricole	43,1	39,8	43,2	46,9	44,3	45,2	33,7

procente

	Total	15-24 ani	25-34 ani	35-44 ani	45-54 ani	55-64 ani	65 ani i peste
Ajutor (f r plat) acordat colilor, gr dinițelor, organizațiilor religioase/de caritate/culturale, ONG-lor, sindicatului, prim riei, afacerii/firmei sau unui partid	13,9	22,1	6,7	17,5	16,0	11,6	10,1
Lucrul în folosul comunit ții	46,4	47,1	49,1	36,5	46,6	45,3	58,7
Oferirea (gratuit) a altor tipuri de servicii	13,0	7,2	11,0	12,1	13,0	19,3	15,5

Tabelul 15. Numărul femeilor-voluntare după activități de voluntariat, statut principal și medii
(voluntarii pot fi implicați în una și mai multe activități)

mii persoane

	Total	Ocupați	omeri	Inactivi
Total	714,6	356,3	18,4	339,9
Ajutor acordat altor familii în lucrul casnic	213,0	107,8	10,4	94,9
Grija de copii sau de persoane dependente din alte familii	120,7	54,5	1,9	64,3
Ajutor acordat altor familii la reparații sau construcții în gospodării/apartamente	20,9	12,1	0,0	8,9
Ajutor acordat altor familii la lucrări agricole	131,3	76,5	5,9	48,9
Ajutor (fără plată) acordat colilor, grupurilor, organizațiilor religioase/de caritate/culturale, ONG-urilor, sindicatului, primăriei, afacerii/firmei sau unui partid	146,5	63,6	4,8	78,1
Lucrul în folosul comunității	441,9	232,5	7,1	202,3
Oferirea (gratuit) a altor tipuri de servicii	34,5	14,5	1,1	18,9
Urban	281,2	120,2	12,8	148,2
Ajutor acordat altor familii în lucrul casnic	76,5	31,4	8,0	37,1
Grija de copii sau de persoane dependente din alte familii	48,0	20,7	1,2	26,1
Ajutor acordat altor familii la reparații sau construcții în gospodării/apartamente	7,7	3,7	0,0	4,1
Ajutor acordat altor familii la lucrări agricole	32,4	15,9	3,6	12,9
Ajutor (fără plată) acordat colilor, grupurilor, organizațiilor religioase/de caritate/culturale, ONG-urilor, sindicatului, primăriei, afacerii/firmei sau unui partid	36,5	15,0	2,9	18,6
Lucrul în folosul comunității	185,4	84,1	5,2	96,1
Oferirea (gratuit) a altor tipuri de servicii	15,3	8,2	1,1	6,0
Rural	433,4	236,1	5,7	191,7
Ajutor acordat altor familii în lucrul casnic	136,5	76,4	2,4	57,7
Grija de copii sau de persoane dependente din alte familii	72,7	33,8	0,6	38,3
Ajutor acordat altor familii la reparații sau construcții în gospodării/apartamente	13,2	8,4	0,0	4,8
Ajutor acordat altor familii la lucrări agricole	98,9	60,6	2,3	36,0
Ajutor (fără plată) acordat colilor, grupurilor, organizațiilor religioase/de caritate/culturale, ONG-urilor, sindicatului, primăriei, afacerii/firmei sau unui partid	110,0	48,6	1,9	59,5
Lucrul în folosul comunității	256,5	148,5	1,9	106,2
Oferirea (gratuit) a altor tipuri de servicii	19,2	6,3	0,0	12,9

Tabelul 16. Ponderea femeilor-voluntare dup activități de voluntariat, statut principal și medii
(voluntarii pot fi implicați în una și mai multe activități)

procente

	Total	Ocupați	omeri	Inactivi
Total	100,0	100,0	100,0	100,0
Ajutor acordat altor familii în lucrul casnic	29,8	30,3	56,3	27,9
Grija de copii sau de persoane dependente din alte familii	16,9	15,3	10,1	18,9
Ajutor acordat altor familii la reparații sau construcții în gospodării/apartamente	2,9	3,4	0,0	2,6
Ajutor acordat altor familii la lucrări agricole	18,4	21,5	32,1	14,4
Ajutor (fără plată) acordat colilor, grupurilor, organizațiilor religioase/de caritate/culturale, ONG-urilor, sindicatului, primăriei, afacerii/firmei sau unui partid	20,5	17,8	25,8	23,0
Lucrul în folosul comunității	61,8	65,3	38,6	59,5
Oferirea (gratuit) a altor tipuri de servicii	4,8	4,1	6,1	5,6
Urban	100,0	100,0	100,0	100,0
Ajutor acordat altor familii în lucrul casnic	27,2	26,1	62,5	25,1
Grija de copii sau de persoane dependente din alte familii	17,1	17,2	9,5	17,6
Ajutor acordat altor familii la reparații sau construcții în gospodării/apartamente	2,7	3,0	0,0	2,7
Ajutor acordat altor familii la lucrări agricole	11,5	13,2	28,1	8,7
Ajutor (fără plată) acordat colilor, grupurilor, organizațiilor religioase/de caritate/culturale, ONG-urilor, sindicatului, primăriei, afacerii/firmei sau unui partid	13,0	12,5	22,6	12,6
Lucrul în folosul comunității	66,0	69,9	41,1	64,9
Oferirea (gratuit) a altor tipuri de servicii	5,4	6,8	8,8	4,1
Rural	100,0	100,0	100,0	100,0
Ajutor acordat altor familii în lucrul casnic	31,5	32,4	42,3	30,1
Grija de copii sau de persoane dependente din alte familii	16,8	14,3	11,4	20,0
Ajutor acordat altor familii la reparații sau construcții în gospodării/apartamente	3,0	3,6	0,0	2,5
Ajutor acordat altor familii la lucrări agricole	22,8	25,7	41,3	18,8
Ajutor (fără plată) acordat colilor, grupurilor, organizațiilor religioase/de caritate/culturale, ONG-urilor, sindicatului, primăriei, afacerii/firmei sau unui partid	25,4	20,6	33,0	31,1
Lucrul în folosul comunității	59,2	62,9	33,2	55,4
Oferirea (gratuit) a altor tipuri de servicii	4,4	2,7	0,0	6,7

Tabelul 17. Numărul voluntarilor după activități de voluntariat, statut principal și medii
(voluntarii pot fi implicați în una și mai multe activități)

mii persoane

	Total	Ocupați	omeri	Inactivi
Total	549,9	319,2	30,0	200,7
Ajutor acordat altor familii în lucrul casnic	53,5	33,1	2,6	17,7
Grija de copii sau de persoane dependente din alte familii	22,1	13,4	0,3	8,4
Ajutor acordat altor familii la reparații sau construcții în gospodării/apartamente	82,7	44,6	7,2	30,9
Ajutor acordat altor familii la lucrări agricole	206,3	122,0	9,3	75,0
Ajutor (fără plată) acordat colilor, grupurilor, organizațiilor religioase/de caritate/culturale, ONG-urilor, sindicatului, primăriei, afacerii/firmei sau unui partid	65,5	35,5	2,2	27,8
Lucrul în folosul comunității	284,1	169,7	16,8	97,6
Oferirea (gratuit) a altor tipuri de servicii	74,2	41,0	4,0	29,3
Urban	198,7	96,7	17,9	84,1
Ajutor acordat altor familii în lucrul casnic	18,4	11,1	2,3	5,0
Grija de copii sau de persoane dependente din alte familii	10,8	7,1	0,0	3,6
Ajutor acordat altor familii la reparații sau construcții în gospodării/apartamente	23,3	7,9	2,2	13,2
Ajutor acordat altor familii la lucrări agricole	54,9	25,5	4,0	25,4
Ajutor (fără plată) acordat colilor, grupurilor, organizațiilor religioase/de caritate/culturale, ONG-urilor, sindicatului, primăriei, afacerii/firmei sau unui partid	16,6	10,5	0,0	6,2
Lucrul în folosul comunității	121,2	58,5	13,5	49,2
Oferirea (gratuit) a altor tipuri de servicii	28,6	15,2	1,3	12,1
Rural	351,2	222,5	12,1	116,5
Ajutor acordat altor familii în lucrul casnic	35,1	22,0	0,4	12,7
Grija de copii sau de persoane dependente din alte familii	11,4	6,3	0,3	4,8
Ajutor acordat altor familii la reparații sau construcții în gospodării/apartamente	59,3	36,7	5,0	17,6
Ajutor acordat altor familii la lucrări agricole	151,4	96,5	5,3	49,6
Ajutor (fără plată) acordat colilor, grupurilor, organizațiilor religioase/de caritate/culturale, ONG-urilor, sindicatului, primăriei, afacerii/firmei sau unui partid	48,8	25,0	2,2	21,7
Lucrul în folosul comunității	162,9	111,2	3,3	48,3
Oferirea (gratuit) a altor tipuri de servicii	45,6	25,7	2,6	17,2

Tabelul 18. Ponderea beneficiarilor-voluntari după activități de voluntariat, statut principal și medii

(voluntarii pot fi implicați în una și mai multe activități)

procente

	Total	Ocupați	omeri	Inactivi
Total	100,0	100,0	100,0	100,0
Ajutor acordat altor familii în lucrul casnic	9,7	10,4	8,8	8,8
Grija de copii sau de persoane dependente din alte familii	4,0	4,2	1,0	4,2
Ajutor acordat altor familii la reparații sau construcții în gospodării/apartamente	15,0	14,0	24,0	15,4
Ajutor acordat altor familii la lucrări agricole	37,5	38,2	30,9	37,4
Ajutor (fără plată) acordat colilor, grupurilor dinților, organizațiilor religioase/de caritate/culturale, ONG-urilor, sindicatului, primăriei, afacerii/firmei sau unui partid	11,9	11,1	7,2	13,9
Lucrul în folosul comunității	51,7	53,2	56,0	48,6
Oferirea (gratuit) a altor tipuri de servicii	13,5	12,8	13,2	14,6
Urban	100,0	100,0	100,0	100,0
Ajutor acordat altor familii în lucrul casnic	9,3	11,5	12,6	6,0
Grija de copii sau de persoane dependente din alte familii	5,4	7,4	0,0	4,3
Ajutor acordat altor familii la reparații sau construcții în gospodării/apartamente	11,7	8,2	12,2	15,7
Ajutor acordat altor familii la lucrări agricole	27,6	26,4	22,1	30,2
Ajutor (fără plată) acordat colilor, grupurilor dinților, organizațiilor religioase/de caritate/culturale, ONG-urilor, sindicatului, primăriei, afacerii/firmei sau unui partid	8,4	10,9	0,0	7,3
Lucrul în folosul comunității	61,0	60,5	75,2	58,5
Oferirea (gratuit) a altor tipuri de servicii	14,4	15,7	7,5	14,4
Rural	100,0	100,0	100,0	100,0
Ajutor acordat altor familii în lucrul casnic	10,0	9,9	3,2	10,9
Grija de copii sau de persoane dependente din alte familii	3,2	2,8	2,5	4,1
Ajutor acordat altor familii la reparații sau construcții în gospodării/apartamente	16,9	16,5	41,4	15,1
Ajutor acordat altor familii la lucrări agricole	43,1	43,3	43,9	42,6
Ajutor (fără plată) acordat colilor, grupurilor dinților, organizațiilor religioase/de caritate/culturale, ONG-urilor, sindicatului, primăriei, afacerii/firmei sau unui partid	13,9	11,2	17,9	18,6
Lucrul în folosul comunității	46,4	50,0	27,6	41,5
Oferirea (gratuit) a altor tipuri de servicii	13,0	11,6	21,6	14,8