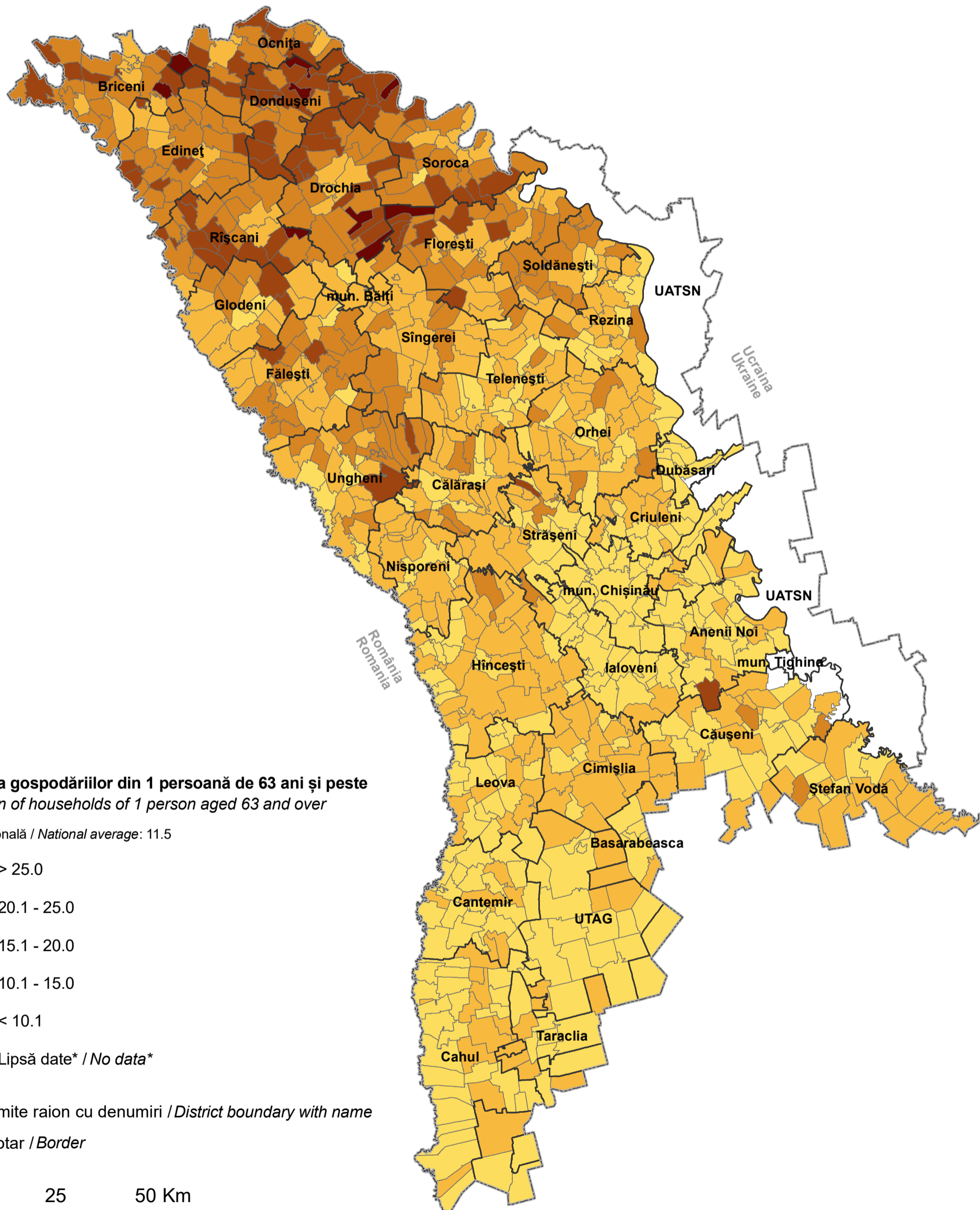
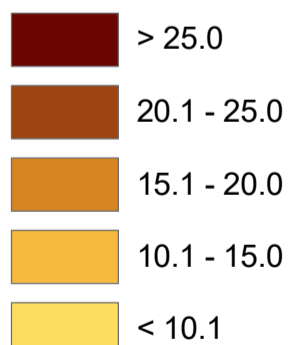


**Ponderea gospodăriilor din 1 persoană de 63 ani și peste, pe comune**  
*Proportion of households of 1 person aged 63 and over, by communes*



**Ponderea gospodăriilor din 1 persoană de 63 ani și peste**  
*Proportion of households of 1 person aged 63 and over*


Media națională / National average: 11.5



Lipsă date\* / No data\*

Limite raion cu denumiri / District boundary with name

Hotar / Border



\* Unitățile Administrativ-Teritoriale din Stânga Nistrului (UATSN), mun. Tighina și comunele Chițcani, Cremenciug, Gisca și Corjova nu au fost recenzate

\* The Administrative-Territorial Units on the Left bank of the river Nistru (UATSN), mun. Tighina and the communes of Chițcani, Cremenciug, Gisca and Corjova were not enumerated

Sursa datelor statistice / Source of statistical data:  
 Recensământul Populației și Locuințelor 2014, Republica Moldova

Sursa datelor geografice / Source of geographic data:  
 Agenția Servicii Publice / Public Services Agency