


ACTIVITATEA AGRICOLĂ A MICILOR PRODUCĂTORI AGRICOLI  
ÎN REPUBLICA MOLDOVA ÎN 2019  
(rezultatele cercetării statistice)

СЕЛЬСКОХОЗЯЙСТВЕННАЯ ДЕЯТЕЛЬНОСТЬ  
МЕЛКИХ СЕЛЬХОЗПРОИЗВОДИТЕЛЕЙ  
В РЕСПУБЛИКЕ МОЛДОВА В 2019 ГОДУ  
(результаты статистического обследования)



COLEGIUL DE REDACȚIE:  
РЕДАКЦИОННАЯ КОЛЛЕГИЯ:

Vitalie Valcov – președintele colegiului de redacție  
– председатель редакционной коллегии

Iurie Mocanu, Elena Orlov, Tamara Bargan, Maria Chiperi, Ludmila Gorceac

© Biroul Național de Statistică al Republicii Moldova,  
str.Grenoble,106, Chișinău, MD-2019, Republica Moldova.  
Tel.: (373 22) 40 30 00,  
e-mail: moldstat@statistica.gov.md, fax: (373 22) 22 61 46,  
<http://www.statistica.gov.md>

Национальное бюро статистики, Республика Молдова,  
МД-2019, Кишинёв, ул.Гренобля,106, тел.: (373 22) 40 30 00,  
e-mail: moldstat@ statistica.gov.md, fax: (373 22) 22 61 46,  
<http://www.statistica.gov.md>

**Cuprins**  
*Содержание*

Prefață	4
<i>Предисловие</i>	5
Principiile metodologice de bază de efectuare a cercetării	6
<i>Основные методологические принципы проведения обследования</i>	8
Noțiuni utilizate în publicație	10
<i>Определения, используемые в публикации</i>	12
Tabele	
<i>Таблицы</i>	14

## Prefață

Prezenta publicație este elaborată în baza rezultatelor cercetării statistice selective a activității agricole a micilor producători agricoli (în continuare - CMPA) în anul 2019, și reprezintă o sinteză a principalilor indicatori statistici privind situația micilor producători în Republica Moldova – gospodăriilor populației și gospodării țărănești (de fermier), care au în folosință terenuri agricole cu suprafața mai mică de 10 ha – în comparație cu anii precedenți.

Publicația este structurată în 3 compartimente:

- Principiile metodologice de bază a efectuării cercetării;
- Noțiuni utilizate în publicație;
- Material tabular

În 2019 CMPA au fost realizate conform eșantioanelor noi și instrumentarului prin intermediul chestionării gospodăriilor populației și gospodăriilor țărănești (de fermier) din 90 centre de cercetare selectate prin utilizarea metodelor statistico-matematice.

Cercetarea micilor producători agricoli (CMPA) este efectuată de organele statistice în conformitate cu Programul de lucrări statistice, aprobat anual de Guvernul Republicii Moldova.

Datele din publicația sunt prezentate separat pe grupe de producători mici – gospodăriile populației și gospodăriile țărănești (de fermier), cu suprafața terenurilor agricole în folosință mai mică de 10 ha .

Publicația conține atât informația vizînd suprafețele însămînțate, structura lor, efectivul animalelor și păsărilor și volumul producției agricole, cît și datele vizînd structura veniturilor obținute din activitatea agricolă, structura consumurilor și cheltuielilor pentru producția vegetală și animalieră, utilizarea producției agricole.

Materialul tabular conține date pentru anii 2016-2019 în total pe țară și pe categoriile de producători cercetați. Datele pe unii indicatori sînt precizate în comparație cu cele editate anterior. Datele pe anul 2019 la o serie indicatori sînt preliminare și pot fi precizate în edițiile ulterioare. Informația se prezintă fără datele gospodăriilor populației și gospodăriilor țărănești (de fermier) din partea stîngă a Nistrului și municipiul Bender.

Publicația este destinată unui cerc larg de utilizatori – din sfera academică, administrația publică, producătorilor agricoli, studenților, etc. Ținem să mulțumim gospodăriilor populației și gospodăriilor țărănești (de fermier), care au participat în CMPA, oferind astfel posibilitatea de a obține informație statistică importantă privind dezvoltarea sectorului agrar al țării.

## Предисловие

Настоящая публикация разработана на основе результатов выборочного статистического обследования сельскохозяйственной деятельности мелких сельхозпроизводителей (далее – ОМСП) в 2019 году, и представляет синтез основных статистических показателей относительно мелких сельхозпроизводителей в Республике Молдова – хозяйств населения и крестьянских (фермерских) хозяйств, имеющих в пользовании менее 10 га сельхозугодий - в сравнении с предыдущими годами.

Публикация состоит из 3 разделов:

- Основные методологические принципы проведения обследований;
- Определения, используемые в публикации;
- Табличный материал

В 2019 году ОМСП были проведены в соответствии с новыми выборками и инструментарием посредством анкетирования хозяйств населения и крестьянских (фермерских) хозяйств из 90 центров обследования, выбранных с использованием статистических и математических методов.

Обследование деятельности мелких сельхозпроизводителей (ОМСП) осуществляется органами статистики в соответствии с Программой статистических работ, утверждаемой ежегодно Правительством Республики Молдова.

Данные в публикации представлены отдельно по группам мелких производителей – хозяйствам населения и крестьянским (фермерским) хозяйствам, чья площадь сельхозугодий составляет менее 10 га.

Публикация содержит как информацию о посевных площадях, их структуре, поголовье скота и птицы и объемах произведенной сельскохозяйственной продукции, так и данные о структуре доходов, полученных от сельскохозяйственной деятельности, структуре затрат и расходов на производство продукции растениеводства и животноводства, использовании сельскохозяйственной продукции.

Табличные материалы содержат данные за 2016-2019 годы в целом по стране и по обследуемым категориям производителей. Данные по отдельным показателям уточнены по сравнению с опубликованными ранее. Данные за 2019 год в ряде случаев являются предварительными и могут быть уточнены в последующих изданиях. Информация приведена без данных по хозяйствам населения и крестьянским (фермерским) хозяйствам левобережья Днестра и муниципия Бендер.

Публикация предназначена для широкого круга пользователей из сферы науки, публичного управления, сельскохозяйственных производителей, студентов и т.д. Выражаем благодарность хозяйствам населения и крестьянским (фермерским) хозяйствам, которые участвовали в ОМСП и предоставили возможность получения важной статистической информации о развитии аграрного сектора страны.

## Principiile metodologice de bază privind efectuarea cercetării

Cercetarea Micilor Producători Agricoli (CMPA) este unica sursă de obținere a informației complexe autentice privind activitatea agricolă a micilor producători agricoli:

1) gospodăriilor populației, ocupate cu creșterea animalelor și păsărilor sau albinelor și cu cultura plantelor pe loturile de pe lângă casă și grădini, care sunt situate atât în intravilanul, cât și extravilanul localității, atribuite în conformitate cu art.11 (82) și 39 ale Codului Funciar;

2) gospodăriilor țărănești (de fermier), precum și persoanelor care au primit sectoare de teren atribuite în contul cotelor de teren echivalent (conform art. 12 al Codului Funciar al Republicii Moldova și art. 2 al Legii vizînd introducerea schimbărilor și completărilor în Codul Funciar nr. 173-X.IV din 22.10.98), dar n-au înregistrat gospodăria lor agricolă în modul stabilit, cu suprafața agricolă mai mică de 10 ha.

Scopul final al cercetărilor selective în cauză este obținerea informației complexe autentice privind activitatea categoriei nominalizate de producători agricoli, inclusiv caracteristica sectorului de teren, existența animalelor, păsărilor și albinelor, volumul producției obținute, mărimea și structura consumurilor și cheltuielilor privind producția agricolă, structura utilizării producției agricole, veniturile primite din activitatea agricolă.

Cercetările se realizează în baza studiilor următorilor componentelor privind:

1. Terenurile în folosință și producerea producției vegetale – chestionarul 1-CMPA “Producerea și vînzarea producției vegetale” - colectarea 3 ori pe an a informației privind suprafețele însămînțate și recoltate, recolta obținută, volumul și suma produselor vîndute pe gospodăriile cercetate.
2. Efectivul animalelor și păsărilor și producția animalieră obținută - chestionarul 2-CMPA “Efectivul animalelor și păsărilor, producția animalieră obținută și vîndută” - colectarea trimestrială a informației de la gospodăriile, care se ocupă cu creșterea animalelor și păsărilor.
3. Venituri și cheltuieli aferente activității agricole a micilor producători agricoli – chestionarul 3-CMPA “Venituri și cheltuieli aferente activității agricole a micilor producători agricoli” - colectarea trimestrială a informației de la gospodăriile, care au nimerit în cercetarea dată.

Volumul eșantioanelor pentru fiecare componentă a cercetării CMPA este următorul: pentru cercetarea conform chestionarului 1-CMPA – 2520 de gospodării, 2-CMPA – 4050 de gospodării și 3-CMPA – 1350 de gospodării și au fost calculat cu o probabilitate de garantare a rezultatelor de 95% și o eroare de reprezentativitate de 5%.

Baza de sondaj are ca sursă de formare Registrul statistic al producătorilor agricoli, care la rîndul lui a fost creat în baza Recensămîntului General Agricol din anul 2011. Design-ul eșantionului este unul probabilistic, în două trepte. La prima treaptă au fost selectate 90 de Unități Primare de Eșantionare (UPE), acestea fiind unități administrativ-teritoriale de nivelul II (orașe și comune) în toate cele 4 zone statistice. La treapta a doua au fost selectate aliator gospodării din fiecare UPE selectat în prima treaptă.

CMPA este o cercetare permanentă pe un eșantion anual.

CMPA este bazată pe:

- a) aplicarea metodelor statistico-matematice pentru determinarea cercului de gospodării ale populației și celor țărănești (de fermier), cuprinse în studiu (eșantion);
- b) obținerea datelor de la gospodării prin efectuarea investigațiilor de către interviuatori – persoane angajate și special instruite pentru efectuarea acestor lucrări;
- c) cercetarea gospodăriilor pe parcursul unui an cu rotația anuală a acestora.

Colectarea datelor de la gospodăriile incluse în cercetările în cauză se efectuează prin metoda chestionării populației de către operatori de interviu în baza instrumentarului respectiv (chestionarele, normele metodologice privind completarea acestora și manualul interviuatorului, etc.).

Completarea chestionarelor se efectuează în timpul interviuării gospodăriilor.

După primirea datelor cercetării, acestea sînt supuse controlului logic, aritmetic și prelucrării electronice. Datele sînt verificate și analizate privind calitatea acestora, în special coerența internă, temporală și cu alte date.

Prelucrarea și generalizarea datelor centralizate pe cercetarea producătorilor mici în agricultură se efectuează pe chestionarul 1-CMPA – 3 ori pe an și trimestrial – pe chestionarele 2-CMPA și 3-CMPA. Datele anuale privind suprafețele, existența animalelor și păsărilor, volumul producției obținute, mărimea și structura veniturilor, consumurilor și cheltuielilor aferente activității agricole, structura utilizării producției agricole, atragerea forței de muncă sunt calculate reieșind din datele trimestriale.

Informația vizînd veniturile și cheltuielile aferente activității agricole se utilizează în calculele indicatorilor macroeconomici pe agricultură: consumului intermediar și valorii adăugate în agricultură, la elaborarea bilanțelor resurselor alimentare etc. În procesul de prelucrare și extindere a datelor primite la nivel național, datele primare își pierd caracterul individual și se utilizează numai în scopuri statistice.

## Основные методологические принципы проведения обследования

Обследование мелких сельскохозяйственных производителей (ОМСП) является единственным источником получения комплексной и достоверной информации относительно сельскохозяйственной деятельности мелких производителей:

1) хозяйств населения, занимающихся выращиванием сельскохозяйственных культур на приусадебных земельных участках и огородах, расположенных как в черте населенного пункта, так и за его пределами, выделенных в соответствии со ст.11 (82) и 39 Земельного кодекса, и разведением скота и птицы;

2) крестьянских (фермерских) хозяйств, а также лиц, получивших земельные участки в счет долей равноценной земли (согласно ст.12 Земельного кодекса Республики Молдова и ст.2 Закона о внесении изменений и дополнений в Земельный кодекс № 173–XIV от 22.10.98 г.), но не зарегистрировавших свое сельскохозяйственное предприятие в установленном порядке, с площадью сельхозугодий менее 10 га.

Конечной целью данного выборочного обследования является получение комплексной и достоверной информации о деятельности данной категории производителей сельскохозяйственной продукции, включая характеристику земельного участка, наличие поголовья скота и птицы, объемы произведенной продукции, размер и структуру затрат и расходов на сельскохозяйственное производство, структуру использования сельскохозяйственной продукции, доходы, полученные от сельскохозяйственной деятельности.

Обследования проводятся на основе изучения следующих компонентов:

1. Наличие земель в пользовании и производство продукции растениеводства – вопросник 1-СМРА “Производство и продажа продукции растениеводства” – сбор данных 3 раза в год от обследуемых хозяйств относительно засеянных и убранных площадей, полученного урожая, количества и стоимости проданных продуктов.
2. Поголовье скота и птицы и производство продукции животноводства - вопросник 2-СМРА “Наличие поголовья скота и птицы, производство и продажа продукции животноводства” – ежеквартальный сбор данных от хозяйств, которые занимаются выращиванием скота и птицы.
3. Доходы и затраты, связанные с сельскохозяйственной деятельностью мелких производителей – вопросник 3-СМРА “Доходы и затраты, связанные с сельскохозяйственной деятельностью мелких сельхозпроизводителей” – ежеквартальный сбор информации от хозяйств, включенных в выборку .

Величина выборки для каждого компонента ОМСП составила: для обследования по вопроснику 1-СМРА – 2520 хозяйств, 2-СМРА – 4050 хозяйств и 3-СМРА – 1350 хозяйств и была рассчитана с вероятностью гарантирования 95% результатов и ошибкой выборки 5%.

Информационной базой построения выборки является Статистический Регистр сельскохозяйственных производителей, созданный по результатам Общей Сельскохозяйственной Переписи 2011 года. Выборочная совокупность сельхозпроизводителей была сформирована методом 2-х ступенчатой стратифицированной выборки. На первом этапе были выбраны 90 Первичных центров обследования (ПЦО), которые относятся к административно-территориальным единицам II уровня (города и примэрии) во всех 4 статистических зонах. На втором этапе были равновероятно выбраны хозяйства, подлежащие обследованию из каждого центра обследования, выбранного на первом этапе.

ОМСП - это постоянное обследование в течение года, основанное на годовой выборке.



ОМСП основано на:

- а) применении статистико-математических методов для определения круга хозяйств населения и крестьянских (фермерских) хозяйств, включенных в обследование;
- б) получении данных от хозяйств методом опроса интервьюерами – лицами, нанятыми и специально обученными для выполнения этих работ;
- в) обследовании хозяйств в течение года, с их годовой ротацией.

Сбор данных от хозяйств, включенных в данные обследования осуществляется методом опроса населения интервьюерами на основании соответствующего инструментария (вопросников, методологических указаний по их заполнению, указаний для интервьюеров и др.). Заполнение вопросников осуществляется интервьюерами при проведении опроса.

После сбора данных обследования осуществляется их логический и арифметический контроль и электронная обработка. Проверяется и анализируется качество данных, увязка показателей внутри и между вопросниками, а также сопоставимость с другими данными.

Обработка и обобщение первичных данных по обследованию мелких производителей в сельском хозяйстве осуществляется по вопроснику 1-СМРА- 3 раза в год и ежеквартально - по вопросникам 2-СМРА и 3-СМРА.

Годовые данные по площадям, наличию поголовья скота и птицы, объемам полученной продукции, размерам и структуре доходов и расходов, связанных с сельхозпроизводством, структурой использования сельхозпродукции, привлечении рабочей силы рассчитываются исходя из квартальных данных.

Информация о доходах и затратах, связанных с сельскохозяйственной деятельностью, используется при расчетах макроэкономических показателей по сельскому хозяйству: промежуточного потребления и добавленной стоимости сельского хозяйства, при разработке балансов продовольственных ресурсов и их использования, и т.д.

## Noțiuni utilizate

**Micii producători agricoli** - gospodăriile populației, gospodăriile țărănești (de fermier) cu terenurile agricole pînă la 10 ha, înregistrate în modul stabilit, și persoanele care au primit sectoare în contul cotelor de teren echivalent, dar n-au înregistrat gospodăria în modul stabilit.

**Gospodăriile populației** – forma producerii producției agricole realizată prin munca proprie depusă de membrii gospodăriilor populației ( pe loturile pe lîngă casă și grădini) în scopul satisfacerii necesităților în produse alimentare și alte nevoi.

**Gospodării țărănești (de fermier)** – forma activității de antreprenariat desfășurată în baza utilizării terenului și patrimoniului aflat în proprietate privată sau în folosința fermierului ce se ocupă cu producerea, prelucrarea și vînzarea producției agricole. În publicația prezentă, în această categorie de producători au fost incluse și persoanele care au primit sectoare în contul cotelor de teren echivalent, dar n-au înregistrat gospodăria în modul stabilit. Volumul producției vegetale pe categoria dată de producători include recolta globală a culturilor agricole obținută numai pe terenurile fermierilor, excluzînd producția de pe loturile pe lîngă casă.

**Terenuri agricole** – terenuri de pămînt destinate utilizării pentru obținerea producției agricole.

**Terenuri arabile** – terenuri agricole sistematic prelucrate și utilizate pentru semănatul culturilor agricole, inclusiv al ierburilor perene (multianuale).

**Terenuri de fermier** – sectoare de teren atribuite în contul cotelor de teren echivalent (conform art.12 al Codului Funciar), aflate în posesia (utilizate pentru activitatea agricolă) de către gospodăriile țărănești (de fermier) și persoanele care au primit sectoare de teren, dar n-au înregistrat gospodăria în modul stabilit .

**Suprafețele însămîntate** – terenul arabil (în principal) ocupat cu culturi agricole.

**Recolta globală a culturilor agricole** – volumul producției produse (efectiv recoltate) de pe toată suprafața culturilor agricole.

**Recolta medie a culturilor agricole** – producția medie a culturilor agricole recoltate de pe o unitate de suprafață recoltată (chintale de pe 1 hectar).

**Efectivul animalelor** – efectivul (numărul) vitelor și păsărilor pe specii și vârste în unități fizice (capete) la începutul anului.

**Producția de carne** – include carnea de animale și păsări de toate tipurile, grăsimile, semifabricat, subprodusele alimentare. Datele reflectă sacrificarea vitelor și păsărilor în gospodărie, precum și cele vîndute pentru sacrificare.

**Producția de lapte** – include cantitatea de lapte de vacă, de oaie, de capră efectiv mulsă, indiferent de faptul, dacă acesta a fost folosit în gospodărie sau a fost vîndut.

**Producția de lînă** – cantitatea lînii de oaie efectiv tunsă în masă fizică (greutatea lînii nespălate).

**Producția ouălor** – cantitatea de ouă strînsă într-un an de la toate tipurile de păsări domestice, inclusiv ouăle utilizate pentru reproducția păsărilor (incubare).

În volumul **vînzării producției agricole** atît în stare naturală, cît și prelucrată se include vînzarea producției pe toate canalele întreprinderilor și organizațiilor de achiziții, pe piață ș.a.

În volumul **stocurilor de producție** se include toată producția existentă în gospodărie la sfîrșitul / începutul anului, atît producția proprie, cît și cumpărată, atribuită în contul plății de arendă, primită prin schimb natural (barter), primită în dar ș.a.

**Consumurile și cheltuielile privind producția agricolă** includ: valoarea resurselor materiale procurate în anul curent în scopul producerii producției agricole, plata pentru serviciile și lucrările executate de alte organizații (persoane) (aratul, recoltarea roadei etc.), remunerarea muncii persoanelor angajate, contribuțiile pentru asigurarea socială și medicală obligatorii, executate pentru lucrătorii angajați, plata pentru arenda pămîntului, obiectelor mijloacelor fixe, animalelor,etc.

**Veniturile gospodăriei aferente activității agricole** includ: veniturile din comercializarea producției vegetale și animaliere (inclusiv din vânzarea producției prelucrate), piscicole; veniturile de la transmiterea în arendă a pământului, tehnicii și altor bunuri; veniturile din efectuarea lucrărilor și prestarea serviciilor; sumele din vânzarea mijloacelor fixe și altor bunuri, dotațiile și indemnizațiile eliberate din mijloacele bugetului public național, legate de producția agricolă, și alte venituri.

## Используемые определения

**Мелкие сельскохозяйственные производители** - хозяйства населения, крестьянские (фермерские) хозяйства с площадью сельхозугодий менее 10 га, зарегистрированные в установленном порядке, и лица, получившие участки земли в счет долей равноценной земли, но не зарегистрировавшие хозяйство в установленном порядке.

**Хозяйство населения** – форма сельскохозяйственного производства, осуществляемого личным трудом членов хозяйств населения (на приусадебных участках и огородах) в целях удовлетворения потребностей в продовольствии и для иных нужд.

**Крестьянское (фермерское) хозяйство** – форма предпринимательства на основе земли и имущества, находящихся в частной собственности или в пользовании фермера, занимающегося производством, переработкой и реализацией сельскохозяйственной продукции. В представленной публикации в эту категорию производителей включены и лица, получившие участки земли в счет долей равноценной земли, но не зарегистрировавшие хозяйство в установленном порядке. Объем продукции растениеводства по данной категории производителей включает валовой сбор сельскохозяйственных культур, полученный только с фермерских участков, без учета продукции с приусадебных участков.

**Сельскохозяйственные угодья** – земельные участки, предназначенные для использования в целях получения сельскохозяйственной продукции.

**Пашня** – сельскохозяйственные угодья, систематически обрабатываемые и используемые под посев сельскохозяйственных культур, включая многолетние травы.

**Фермерские земли** – участки земли, выделенные в счет долей равноценной земли (согласно ст. 12 Земельного кодекса), находящиеся во владении (используемые в сельскохозяйственной деятельности) крестьянскими (фермерскими) хозяйствами и лицами, получившими участки земли, но не зарегистрировавшими хозяйство в установленном порядке.

**Посевные площади** – пахотные земли (в основном), занятые под посевы сельскохозяйственных культур.

**Валовой сбор сельскохозяйственных культур** – объем произведенной (фактически собранной) продукции со всей площади сельскохозяйственных культур.

**Урожайность сельскохозяйственных культур** – средний сбор сельскохозяйственной продукции с единицы убранной площади (центнеров с одного гектара).

**Поголовье скота** – поголовье скота и птицы по видам и половозрастным группам в физических единицах (головах) на начало года.

**Производство мяса** – включает мясо всех видов скота и птицы, жир-сырец, пищевые субпродукты. Данные отражают забой скота и птицы в домашнем хозяйстве, а также скот и птицу, проданные на забой.

**Производство молока** – включает фактически надоенное коровье, козье и овчье молоко, независимо от того, было ли оно потреблено в хозяйстве или реализовано.

**Производство шерсти** – объем фактически настриженной овечьей шерсти в физическом весе (вес невытравленной шерсти).

**Производство яиц** – сбор яиц за год от всех видов домашней птицы, включая яйца, использованные на воспроизводство птицы (инкубацию).

В объем **реализации продуктов сельского хозяйства** как в натуральном, так и в переработанном виде включается продажа продукции по всем каналам: заготовительным предприятиям и организациям, на рынке и др.

В объем **запасов продукции** включается вся имеющаяся в домашнем хозяйстве на начало/конец года продукция, как собственного производства, так и купленная, полученная в счет арендной платы, полученная по натуральному обмену (бартеру), подаренная и т.д.

**Затраты и расходы на сельскохозяйственное производство** включают: стоимость материальных ресурсов, приобретенных в текущем году в целях производства сельскохозяйственной продукции, оплату услуг сторонним организациям (лицам) за выполненную работу (вспашка, уборка и т.д.), оплату труда наемных лиц, отчисления на социальное и медицинское обязательное страхование, произведенные за наемных работников, плату за аренду земли и объектов основных средств, животных и др.

**Доходы хозяйства, связанные с сельскохозяйственной деятельностью,** включают: доходы от реализации продукции растениеводства и животноводства (включая продукты их переработки), рыбоводства, денежные доходы от передачи в аренду земли, техники и прочего имущества, доходы от выполненных на сторону работ и оказанных услуг, суммы от продаж основных средств и другого имущества, дотации и компенсации, выделенные из средств национального публичного бюджета и прочие доходы.

# 1. Terenurile agricole după categoriile deținătorilor de teren ( la începutul anului)<sup>1</sup>

*Сельскохозяйственные угодья по категориям землепользователей (на начало года) <sup>1</sup>*

	2016	2017	2018	2019	
Total din care, pe deținători de terenuri:	2 235,4	2 235,6	2 232,4	2 232,1	<i>Всего из них по земле- пользователям:</i>
întreprinderi și organizații gospodării țărănești (de fermier)	884,0	886,9	900,1	908,5	<i>предприятия и организации крестьянские (фермерские) хозяйства</i>
din care, cu suprafața medie a terenului mai mică de 50 ha	554,4	524,6	521,2	503,7	<i>в том числе со средним размером земельного участка менее 50 га</i>
din ele, cu suprafața medie a terenului mai mică de 10 ha	508,4	479,7	470,0	448,3	<i>из них со средним размером земельного участка менее 10 га</i>
gospodăriile populației (loturi pe lângă casă și grădini)	323,0	329,1	331,2	335,9	<i>хозяйства населения (приусадебные участки и огороды)</i>
membrii întovărășirilor pomicole și deținătorii de loturi pentru legumicultură	5,1	5,1	5,1	5,2	<i>члены садоводческих товариществ и держатели земельных участков для огородничества</i>
alți deținători de terenuri	378,3	377,0	376,2	372,8	<i>прочие землепользователи</i>

<sup>1</sup> Conform datelor Cadastrului Funciar al Republicii Moldova  
По данным Земельного Кадастра Республики Молдова

## 2. Structura terenurilor agricole după categoriile deținătorilor de teren (la începutul anului)<sup>1</sup>

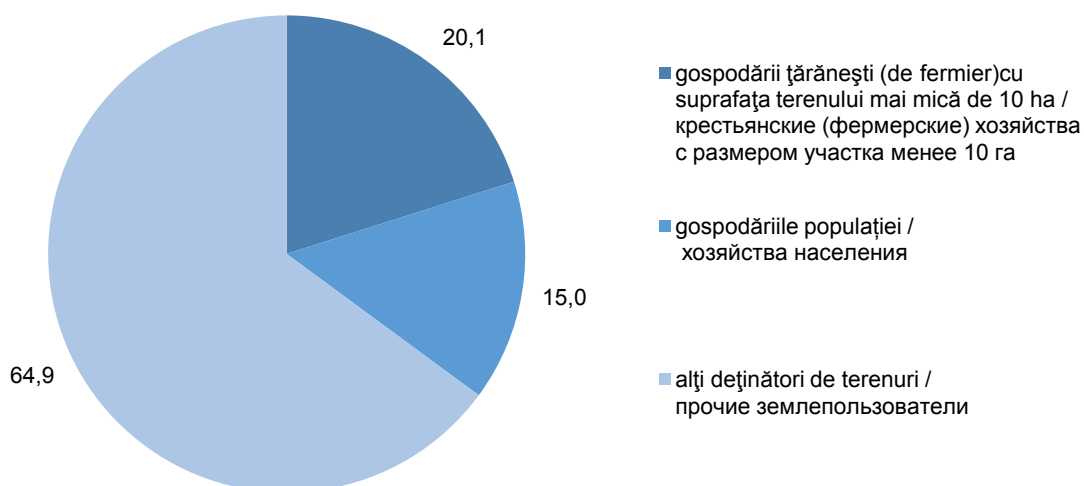
*Структура сельскохозяйственных угодий по категориям землепользователей (на начало года)<sup>1</sup>*

	2016	2017	2018	2019	
Total	100,0	100,0	100,0	100,0	<i>Всего</i>
din care, pe deținători de terenuri:					<i>из них по землепользователям:</i>
întreprinderi și organizații	39,5	39,7	40,3	40,7	<i>предприятия и организации</i>
gospodării țărănești (de fermier)	28,9	28,5	27,8	27,3	<i>крестьянские (фермерские) хозяйства</i>
din care, cu suprafața medie a terenului mai mică de 50 ha	24,8	23,5	23,3	22,6	<i>в том числе со средним размером земельного участка менее 50 га</i>
din ele, cu suprafața medie a terenului mai mică de 10 ha	22,7	21,5	21,1	20,1	<i>из них со средним размером земельного участка менее 10 га</i>
gospodăriile populației (loturi pe lângă casă și grădini)	14,5	14,7	14,8	15,0	<i>хозяйства населения (приусадебные участки и огороды)</i>
membrii întovărășirilor pomicole și deținătorii de loturi pentru legumicultură	0,2	0,2	0,2	0,2	<i>члены садоводческих товариществ и держатели земельных участков для огородничества</i>
alți deținători de terenuri	16,9	16,9	16,9	16,8	<i>прочие землепользователи</i>

<sup>1</sup> Conform datelor Cadastrului Funciar al Republicii Moldova  
*По данным Земельного Кадастра Республики Молдова*

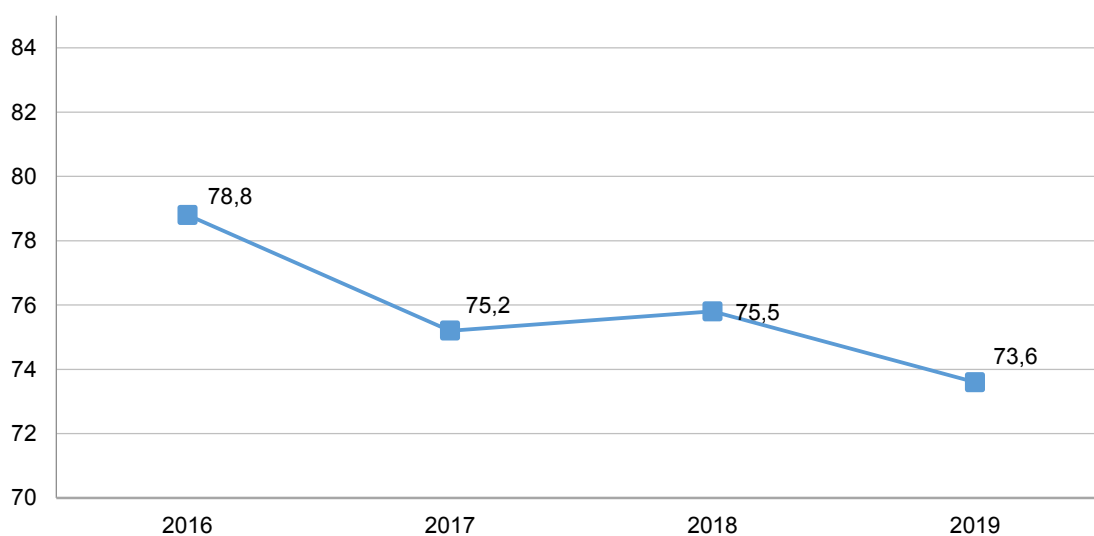
### 3. Structura terenurilor agricole după categoriile deținătorilor de teren, la începutul anului 2019, %

Структура сельскохозяйственных угодий по категориям землепользователей на начало 2019 года, %



### 4. Ponderea suprafeței terenurilor agricole a gospodăriilor țărănești (de fermier) cu suprafața mai mică de 10 ha în total gospodării țărănești

Удельный вес площади сельхозугодий крестьянских (фермерских) хозяйств с площадью до 10 га в общей площади крестьянских хозяйств





**5. Numărul gospodăriilor țărănești (de fermier) și altor deținători, care au primit teren agricol în contul cotelor de teren echivalent (conform stării la 1 mai)<sup>1</sup>**

*Число крестьянских (фермерских) хозяйств и других обладателей земель, которые получили земельные участки в счет долей равноценной земли (по состоянию на 1 мая)<sup>1</sup>*

unități /единиц

	2016	2017	2018	2019	
Gospodării țărănești (de fermier) - total inclusiv:	263 745	242 324	219 791	192 881	<i>Крестьянские (фермерские) хозяйства - всего</i>
gospodării țărănești (de fermier) cu suprafața terenurilor agricole de 10 ha și peste	3 125	2 971	3 060	3 348	<i>в том числе: крестьянские (фермерские) хозяйства с площадью сельхозугодий 10 га и более</i>
gospodării țărănești (de fermier) înregistrate cu suprafața terenurilor agricole pînă la 10 ha	260 620	239 353	216 731	189 533	<i>крестьянские (фермерские) хозяйства с площадью сельхозугодий менее 10 га</i>
Persoane, care au primit în natură sectoare în contul cotelor de teren echivalent, prelucrează individual și nu au înregistrat în mod stabilit gospodăria	195 168	203 984	208 896	220 476	<i>Лица, получившие земельные участки в счет долей равноценной земли, обрабатывающие их самостоятельно и не зарегистрировавшие свое хозяйство в установленном порядке</i>
Persoane, care au primit în natură sectoare conform art.II al Legii nr.173-XIV din 22.10.98	49 315	43 773	46 307	44 919	<i>Лица, получившие земельные участки согласно ст. II Закона №173- XIV от 22.10.98</i>

<sup>1</sup> Conform datelor administrațiilor publice locale  
По данным местных публичных администраций

## 6. Structura suprafețelor însămînțate cu culturi agricole pe terenurile fermierilor cu suprafața pînă la 10 ha

Структура посевных площадей сельскохозяйственных культур на фермерских участках площадью менее 10 га

	Suprafața însămînțată, mii ha Посевная площадь, тыс. га				Structura, în % / Структура, в %				
	2016	2017	2018	2019	2016	2017	2018	2019	
Suprafața însămînțată – total din care:	<b>338,6</b>	<b>323,4</b>	<b>298,4</b>	<b>239,4</b>	<b>100,0</b>	<b>100,0</b>	<b>100,0</b>	<b>100,0</b>	Посевная площадь – всего в том числе:
Cereale și leguminoase boabe – total	226,2	216,3	200,4	164,5	66,8	66,9	67,2	68,7	Зерновые и зернобобовые культуры – всего в том числе:
inclusiv:									
grâu	63,7	60,2	60,2	35,8	18,8	18,6	20,2	15,0	пшеница
orz	19,2	19,3	13,7	5,0	5,7	6,0	4,6	2,1	ячмень
porumb boabe	138,5	132,8	121,6	116,5	40,9	41,1	40,8	48,7	кукуруза на зерно
Floarea soarelui	64,6	60,8	57,1	36,3	19,1	18,8	19,1	15,2	Подсолнечник
Sfeclă de zahăr	0,4	1,1	1,3	0,7	0,1	0,3	0,5	0,3	Сахарная свекла
Soia	5,2	5,4	5,7	11,1	1,5	1,7	1,9	4,6	Соя
Cartofi	2,2	1,8	1,5	1,1	0,7	0,6	0,5	0,5	Картофель
Legume de câmp – total	2,0	2,5	1,7	3,6	0,6	0,8	0,6	1,4	Овощи открытого грунта – всего
Pepeni verzi, pepeni galbeni	4,1	4,5	2,2	3,8	1,2	1,4	0,7	1,6	Арбузы, дыни
Plante de nutreț – total	33,1	30,9	28,1	17,9	9,8	9,5	9,4	7,5	Кормовые культуры – всего
Alte semănături	0,8	0,1	0,4	0,4	0,2	0,0	0,1	0,2	Прочие посевы

## 7. Structura suprafețelor însămînțate cu culturi agricole pe terenurile loturilor pe lângă casă și grădinilor

*Структура посевных площадей сельскохозяйственных культур на приусадебных земельных участках и огородах*

	Suprafața însămînțată, mii ha <i>Посевная площадь, тыс. га</i>				Structura, în % / <i>Структура, в %</i>				
	2016	2017	2018	2019	2016	2017	2018	2019	
Suprafața însămînțată – total	275,8	276,7	283,6	279,7	100,0	100,0	100,0	100,0	<i>Посевная площадь – всего</i>
din care:									<i>в том числе:</i>
Cereale și leguminoase boabe – total	212,6	209,8	222,4	199,6	77,1	75,8	78,4	71,4	<i>Зерновые и зернобобовые культуры – всего</i>
inclusiv:									<i>в том числе:</i>
grâu	1,6	1,3	0,6	2,1	0,6	0,5	0,2	0,8	<i>пшеница</i>
orz	3,1	2,7	1,8	1,8	1,1	1,0	0,6	0,6	<i>ячмень</i>
porumb boabe	196,0	194,7	208,7	178,6	71,1	70,4	73,6	63,9	<i>кукуруза на зерно</i>
Floarea soarelui	5,9	7,0	4,2	12,2	2,1	2,5	1,5	4,3	<i>Подсолнечник</i>
Sfeclă de zahăr	0,1	0,1	0,1	0,2	0,1	0,1	0,1	0,1	<i>Сахарная свекла</i>
Soia	0,0	0,1	0,0	0,0	0,0	0,0	0,0	0,0	<i>Соя</i>
Cartofi	16,2	16,2	16,0	16,0	5,9	5,9	5,6	5,7	<i>Картофель</i>
Legume de câmp – total	22,4	22,4	22,6	29,6	8,1	8,1	8,0	10,6	<i>Овощи открытого грунта – всего</i>
Pepeni verzi, pepeni galbeni	2,8	2,5	2,6	2,9	1,0	0,9	0,9	1,0	<i>Арбузы, дыни</i>
Plante de nutreț – total	14,4	17,7	15,1	18,4	5,2	6,4	5,3	6,6	<i>Кормовые культуры – всего</i>
Alte semănături	1,4	0,9	0,6	0,8	0,5	0,3	0,2	0,3	<i>Прочие посевы</i>

## 8. Suprafața plantațiilor multianuale în gospodăriile țărănești (de fermier) cu suprafața pînă la 10 ha

*Площади многолетних насаждений в крестьянских (фермерских) хозяйствах с площадью менее 10 га*

	2016	2017	2018	2019	
Livezi, nuciferi și arbuști fructiferi - total	52,7	51,8	51,4	50,7	<i>Сады, ореховые насаждения и ягодники - всего</i>
din acestea, pe rod	47,6	46,6	45,7	44,6	<i>в том числе плодоносящие</i>
Livezi sămînțoase - total	30,5	29,7	28,9	28,1	<i>Сады семечковые - всего</i>
din acestea, pe rod	29,9	29,2	28,4	27,7	<i>в том числе плодоносящие</i>
Livezi sîmburoase - total	16,5	16,0	15,6	15,3	<i>Сады косточковые - всего</i>
din acestea, pe rod	16,0	15,6	15,3	14,9	<i>в том числе плодоносящие</i>
Vii - total	57,1	52,8	51,3	48,6	<i>Виноградники - всего</i>
din acestea, pe rod	56,3	52,0	50,6	47,9	<i>в том числе плодоносящие</i>
Din total vii:					<i>Из всех виноградников:</i>
soiuri de masă - total	8,6	7,9	7,7	7,3	<i>столовые сорта - всего</i>
din acestea, pe rod	8,0	7,4	7,2	6,8	<i>в том числе плодоносящие</i>

## 9. Ponderea plantațiilor multianuale ale gospodăriilor țărănești (de fermier) cu suprafața mai mică de 10 ha în suprafața totală a plantațiilor multianuale pe țară

*Удельный вес площадей многолетних насаждений в крестьянских (фермерских) хозяйствах с площадью менее 10 га в общей площади многолетних насаждений по стране*

	2016	2017	2018	2019	
Livezi, nuciferi și arbuști fructiferi - total	39,2	37,6	36,8	35,4	<i>Сады, ореховые насаждения и ягодники - всего</i>
din acestea:					<i>в том числе:</i>
sămînțoase	49,1	47,5	46,8	46,1	<i>семечковые</i>
sîmburoase	39,1	37,3	36,0	35,4	<i>косточковые</i>
Vii - total	42,2	40,7	38,6	38,6	<i>Виноградники - всего</i>
din acestea, soiuri de masă	43,2	40,5	39,9	38,6	<i>в том числе столовые сорта</i>

## 10. Suprafața plantațiilor multianuale în gospodăriile populației

*Площади многолетних насаждений в хозяйствах населения*

	2016	2017	2018	2019	
Livezi, nuciferi și arbuști fructiferi -total	20,3	22,0	22,4	24,8	<i>Сады, ореховые насаждения и ягодники - всего</i>
din acestea, pe rod	18,4	20,1	20,4	22,6	<i>в том числе плодоносящие</i>
Livezi sămînțoase - total	5,4	5,6	5,6	5,7	<i>Сады семечковые - всего</i>
din acestea, pe rod	4,7	4,9	4,9	5,0	<i>в том числе плодоносящие</i>
Livezi sîmburoase -total	7,6	8,0	8,0	8,1	<i>Сады косточковые - всего</i>
din acestea, pe rod	7,0	7,3	7,3	7,5	<i>в том числе плодоносящие</i>
Vii - total	47,8	46,5	46,7	46,9	<i>Виноградники - всего</i>
din acestea, pe rod	47,3	43,6	43,3	44,0	<i>в том числе плодоносящие</i>
Din total vii:					<i>Из всех виноградников:</i>
soiuri de masă - total	4,8	5,1	5,1	5,1	<i>столовые сорта - всего</i>
din acestea, pe rod	4,3	4,6	4,6	4,7	<i>в том числе плодоносящие</i>

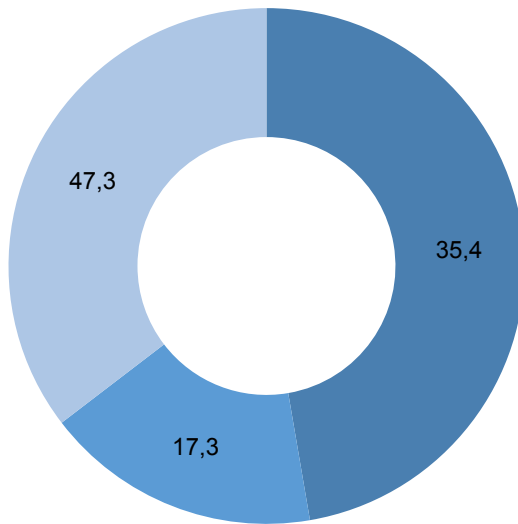
## 11. Ponderea plantațiilor multianuale ale gospodăriilor populației în suprafața totală a plantațiilor multianuale pe țară

*Удельный вес площадей многолетних насаждений в хозяйствах населения в общей площади многолетних насаждений по стране*

	2016	2017	2018	2019	
Livezi, nuciferi și arbuști fructiferi -total	15,1	15,9	16,0	17,3	<i>Сады, ореховые насаждения и ягодники - всего</i>
din acestea:					<i>в том числе:</i>
sămînțoase	8,7	9,0	9,1	9,4	<i>семечковые</i>
sîmburoase	18,0	18,6	18,5	18,8	<i>косточковые</i>
Vii - total	35,3	35,8	35,1	37,2	<i>Виноградники -всего</i>
din acestea, soiuri de masă	24,1	26,2	26,4	27,0	<i>в том числе столовые сорта</i>

## 12. Livezi, nuciferi și arbuști fructiferi - total

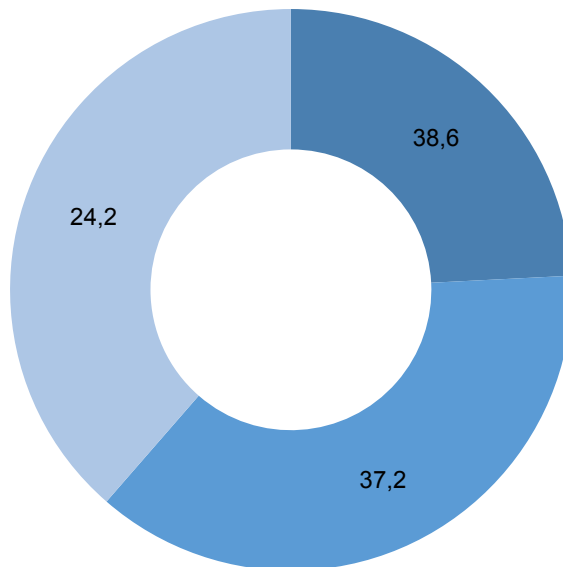
Сады, орехоплодные и ягодники - всего



- gospodării țărănești (de fermier) cu suprafața terenului mai mică de 10 ha  
крестьянские (фермерские) хозяйства с размером участка менее 10 га
- gospodăriile populației  
хозяйства населения
- alți deținători de terenuri  
прочие землепользователи

## 13. Plantații de vii - total

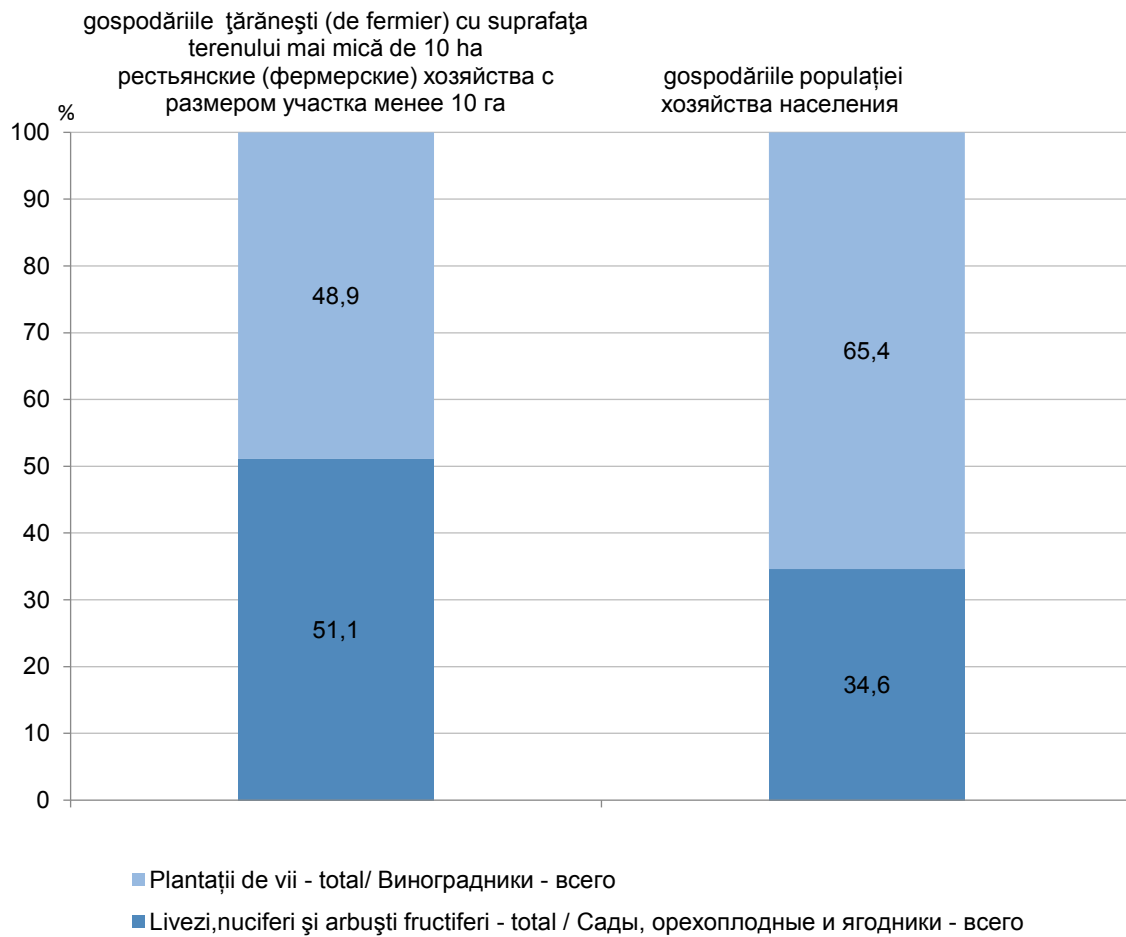
Виноградники - всего



- gospodării țărănești (de fermier) cu suprafața terenului mai mică de 10 ha  
крестьянские (фермерские) хозяйства с размером участка менее 10 га
- gospodăriile populației  
хозяйства населения
- alți deținători de terenuri  
прочие землепользователи

#### 14. Structura plantațiilor multianuale în gospodăriile producătorilor mici agricoli în 2019

Структура многолетних насаждений в хозяйствах мелких сельхозпроизводителей в 2019 г.



### 15. Recolta globală a culturilor agricole în gospodăriile țărănești (de fermier) cu suprafața pînă la 10 ha

Валовой сбор сельскохозяйственных культур в крестьянских (фермерских) хозяйствах с площадью менее 10 га

	Recolta globală, mii tone Валовой сбор, тыс. тонн				în % față de volumul producției total pe țară в % к объему производства продукции по стране				
	2016	2017	2018	2019	2016	2017	2018	2019	
Culturi cerealiere și leguminoase – total <sup>1</sup> inclusiv:	635,2	697,0	669,5	582,4	20,9	20,5	19,1	16,3	Зерновые и зернобобовые культуры – всего <sup>1</sup> в том числе:
grâu <sup>1</sup>	203,8	205,6	185,4	110,6	15,3	16,1	15,6	9,4	пшеница <sup>1</sup>
orz <sup>1</sup>	47,4	47,6	38,9	17,1	18,0	18,6	21,6	9,9	ячмень <sup>1</sup>
porumb boabe	376,9	437,6	438,9	447,7	27,1	24,7	21,2	21,0	кукуруза на зерно
fasole <sup>1</sup>	1,6	0,7	1,2	3,0	12,9	5,0	9,6	21,3	фасоль <sup>1</sup>
Floarea soarelui <sup>1</sup>	100,4	107,3	114,0	85,2	14,2	12,9	13,9	10,2	Подсолнечник <sup>1</sup>
Sfeclă de zahăr <sup>1</sup>	8,9	21,1	28,9	18,1	1,2	2,2	3,5	2,8	Сахарная свекла <sup>1</sup>
Soia	5,8	6,5	10,3	15,6	13,8	14,0	17,9	24,3	Соя
Cartofi	29,5	23,2	20,8	11,5	13,8	11,8	11,9	6,5	Картофель
Legume de câmp	12,5	14,4	10,5	14,8	4,5	4,9	3,9	5,0	Овощи открытого грунта
Culturi bostănoase	37,7	34,3	18,1	19,7	56,7	61,1	39,3	44,3	Бахчевые культуры
Fructe și pomușoare	252,7	248,5	338,2	314,9	42,4	37,3	37,8	37,2	Фрукты и ягоды
Struguri	182,4	201,6	217,5	195,5	29,6	29,9	29,8	29,7	Виноград

<sup>1</sup> În masa inițial înregistrată

В первоначально - оприходованном весе



**16. Rooda medie a culturilor agricole în gospodăriile țărănești (de fermier) cu suprafața până la 10 ha**

*Урожайность сельскохозяйственных культур в крестьянских (фермерских) хозяйствах с площадью менее 10 га*

	chintale de pe un hectar / центнеров с одного гектара			
	2016	2017	2018	2019
Culturi cerealiere și leguminoase – total <sup>1</sup>	28,1	32,2	33,4	35,6
<i>Зерновые и зернобобовые культуры – всего</i> <sup>1</sup>				
inclusiv:				
<i>в том числе:</i>				
grâu <sup>1</sup>	32,0	34,1	30,8	31,1
<i>пшеница</i> <sup>1</sup>				
orz <sup>1</sup>	24,7	24,7	28,4	34,6
<i>ячмень</i> <sup>1</sup>				
porumb boabe	27,2	33,0	36,1	38,4
<i>кукуруза на зерно</i>				
fasole <sup>1</sup>	8,4	6,8	8,3	7,4
<i>фасоль</i> <sup>1</sup>				
Floarea soarelui <sup>1</sup>	15,5	17,6	20,0	23,5
<i>Подсолнечник</i> <sup>1</sup>				
Sfeclă de zahăr <sup>1</sup>	198,6	195,7	224,7	259,6
<i>Сахарная свекла</i> <sup>1</sup>				
Soia	11,0	11,9	17,8	14,1
<i>Соя</i>				
Cartofi	136,2	129,6	144,2	105,9
<i>Картофель</i>				
Legume de câmp	61,3	58,6	62,3	46,3
<i>Овощи открытого грунта</i>				
Culturi bostănoase	91,4	76,7	82,2	52,0
<i>Бахчевые культуры</i>				
Fructe și pomușoare	52,6	52,1	73,4	69,9
<i>Фрукты и ягоды</i>				
Struguri	32,1	38,2	42,4	40,2
<i>Виноград</i>				

<sup>1</sup> În masa inițial înregistrată  
*В первоначально-оприходованном весе*

## 17. Recolta globală a culturilor agricole în gospodăriile populației

*Валовой сбор сельскохозяйственных культур в хозяйствах населения*

	Recolta globală, mii tone <i>Валовой сбор, тыс. тонн</i>				în % față de volumul producției total pe țară <i>в % к объёму производства продукции по стране</i>			
	2016	2017	2018	2019	2016	2017	2018	2019
Culturi cerealiere și leguminoase – total <sup>1</sup> <i>Зерновые и зернобобовые культу- ры – всего<sup>1</sup></i> inclusiv: <i>в том числе:</i>	584,3	674,5	737,3	726,3	19,2	19,9	21,1	20,3
grâu <sup>1</sup> <i>пшеница<sup>1</sup></i>	4,9	4,4	1,4	3,7	0,4	0,3	0,1	0,3
orz <sup>1</sup> <i>ячмень<sup>1</sup></i>	9,4	7,2	3,9	3,9	3,6	2,8	2,2	2,3
porumb boabe <i>кукуруза на зерно</i>	558,2	648,6	719,8	705,4	40,1	36,6	34,7	33,1
fasole <sup>1</sup> <i>фасоль<sup>1</sup></i>	10,5	12,9	10,8	10,7	84,7	92,8	86,4	75,9
Floarea soarelui <sup>1</sup> <i>Подсолнечник<sup>1</sup></i>	5,9	11,1	7,2	24,1	0,8	1,3	0,9	2,9
Sfeclă de zahăr <sup>1</sup> <i>Сахарная свекла<sup>1</sup></i>	1,2	2,1	2,2	2,4	0,2	0,2	0,3	0,4
Soia <i>Соя</i>	0,0	0,1	0,0	0,1	0,0	0,2	0,0	0,2
Cartofi <i>Картофель</i>	153,9	147,8	133,0	144,1	71,9	75,0	76,1	81,5
Legume de câmp <i>Овощи открытого грунта</i>	216,6	226,4	204,7	222,8	77,1	76,3	75,8	75,9
Culturi bostănoase <i>Бахчевые культуры</i>	25,6	17,8	22,8	21,0	38,5	31,7	49,5	47,2
Fructe și pomișoare <i>Фрукты и ягоды</i>	78,7	79,8	94,5	90,1	13,2	12,0	10,6	10,7
Struguri <i>Виноград</i>	271,1	272,5	284,9	276,5	44,0	40,4	39,0	42,0

<sup>1</sup> În masa inițial înregistrată

*В первоначально-оприходованном весе*

## 18. Rooda medie a culturilor agricole în gospodăriile populației

*Урожайность сельскохозяйственных культур в хозяйствах населения*

chintale de pe un hectar / центнеров с одного гектара

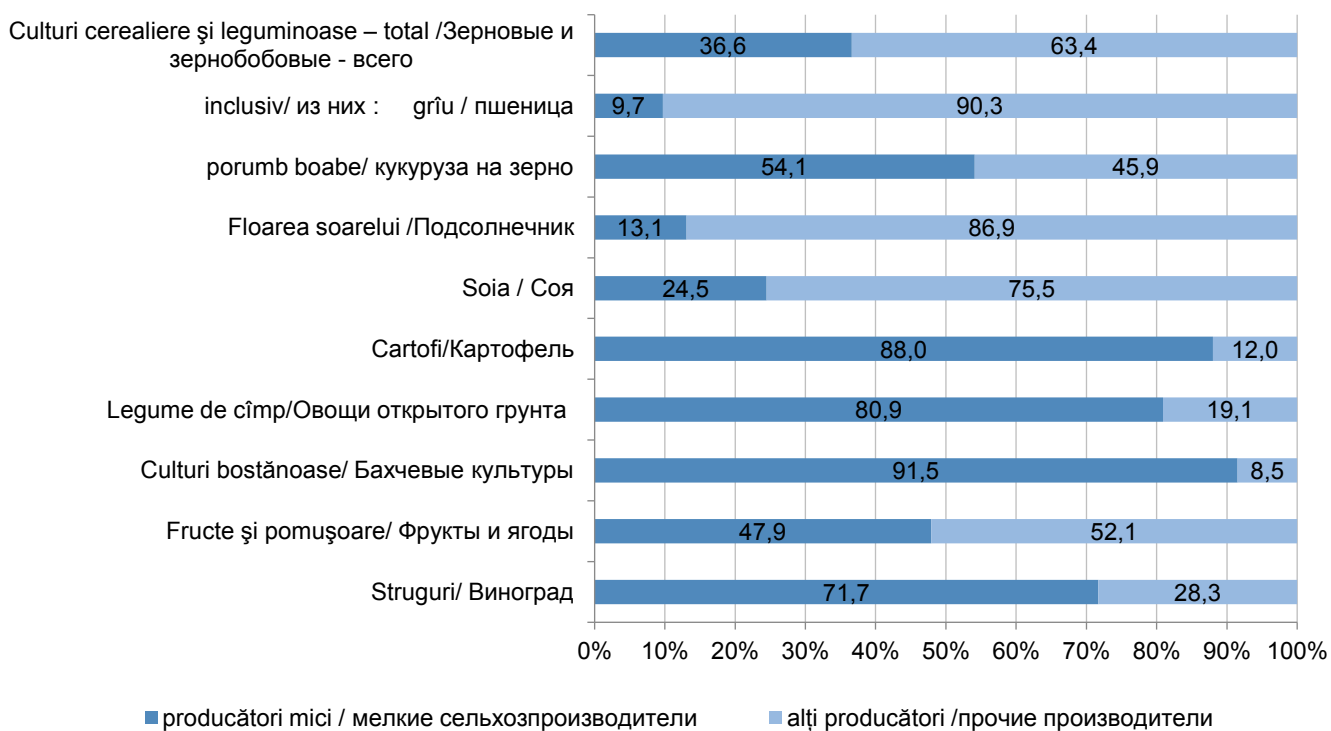
	2016	2017	2018	2019
Culturi cerealiere și leguminoase – total <sup>1</sup>	27,5	32,2	33,2	36,4
<i>Зерновые и зернобобовые культуры – всего</i> <sup>1</sup>				
inclusiv:				
<i>в том числе:</i>				
grâu <sup>1</sup>	30,3	33,8	23,5	18,3
пшеница <sup>1</sup>				
orz <sup>1</sup>	34,1	26,7	22,1	21,4
ячмень <sup>1</sup>				
porumb boabe	28,5	33,3	34,5	39,5
кукуруза на зерно				
fasole <sup>1</sup>	10,5	12,7	11,0	7,1
фасоль <sup>1</sup>				
Floarea soarelui <sup>1</sup>	10,0	15,8	17,1	19,7
Подсолнечник <sup>1</sup>				
Soia	14,7	7,2	12,8	16,5
Соя				
Cartofi	95,0	91,4	82,9	92,3
Картофель				
Legume de câmp	93,5	101,3	90,7	75,2
Овощи открытого грунта				
Culturi bostănoase	89,8	72,9	87,4	74,2
Бахчевые культуры				
Fructe și pomișoare	42,1	35,6	42,1	36,3
Фрукты и ягоды				
Struguri	56,3	59,0	56,1	62,2
Виноград				

<sup>1</sup> În masa inițial înregistrată

В первоначально- оприходованном весе

### 19. Ponderea producătorilor mici în producerea principalelor culturi agricole total pe țara în 2019

Доля мелких сельхозпроизводителей в производстве основных сельскохозяйственных культур по стране в 2019 г.

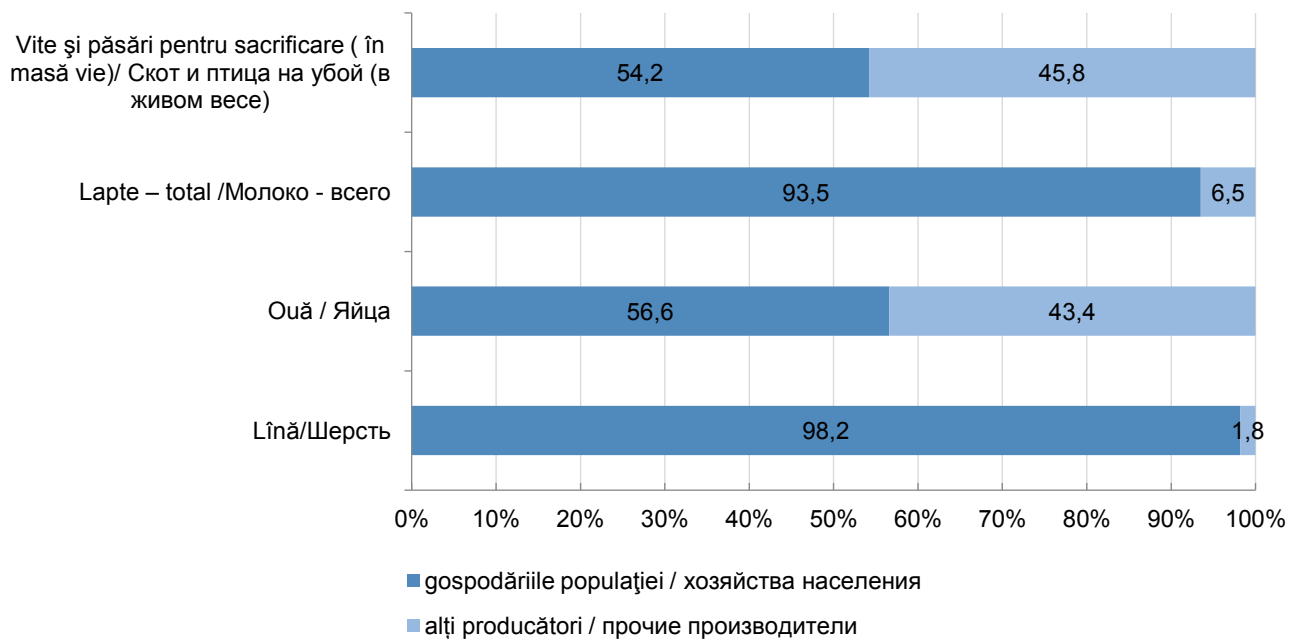


**20. Producerea producției animaliere în gospodăriile populației***Производство продукции животноводства в хозяйствах населения*

	Mii tone <i>Тысяч тонн</i>				în % față de producția totală pe țară <i>в % к общему производству по стране</i>			
	2016	2017	2018	2019	2016	2017	2018	2019
Vite și păsări pentru sacrificare (în masă vie) <i>Скот и птица на убой (в живом весе)</i>	117,6	113,3	109,6	100,5	60,6	60,1	56,0	54,2
Lapte – total <i>Молоко – всего</i>	479,2	460,6	389,5	343,5	95,0	94,9	94,6	93,5
Ouă (mil.bucăți) <i>Яйца (млн.штук)</i>	380,9	391,0	370,7	388,9	56,5	55,3	53,8	56,6
Lână (tone) <i>Шерсть (тонн)</i>	1 669,1	1 816,5	1 876,4	1 722,9	97,6	98,2	97,9	98,2

## 21. Repartizarea producerii principalelor produse animaliere pe categorii de producători agricoli în 2019

Распределение производства основных продуктов животноводства по категориям сельхозпроизводителей в 2019 г.



## 22. Structura veniturilor obținute din activitatea agricolă

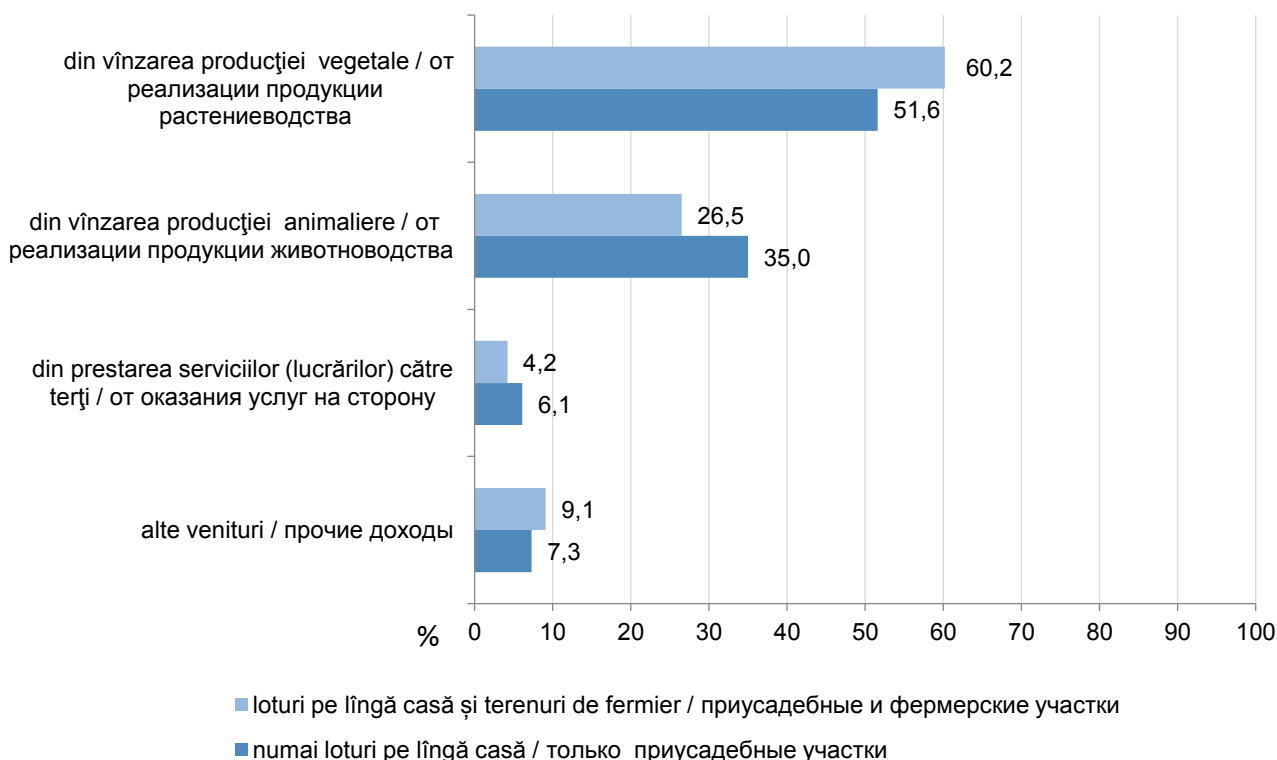
Структура полученных доходов от сельскохозяйственной деятельности

procente / проценты

	Pe gospodăriile care dispun: По хозяйствам располагавшим:				
	numai loturi pe lângă casă только личными приусадебными участками		loturi pe lângă casă și terenuri de fermier личными приусадебными и фермерскими участками		
	2018	2019	2018	2019	
Total venituri obținute din activitatea agricolă	100,0	100,0	100,0	100,0	Всего доходов от сельскохозяйственной деятельности
din care:					из них:
din vânzarea producției agricole (inclusiv produse prelucrate)	93,3	86,6	94,2	86,7	от реализации сельхозпродукции (включая продукты переработки)
inclusiv:					в том числе:
vegetale	28,7	51,6	49,6	60,2	растениеводства
animaliere	64,6	35,0	44,6	26,5	животноводства
din prestarea serviciilor (lucrărilor) către terți	3,4	6,1	4,2	4,2	от оказания услуг (работ) на сторону
alte venituri	3,3	7,3	1,6	9,1	прочие доходы

## 23. Structura veniturilor bănești obținute din activitatea agricolă în 2019 pe gospodăriile cercetate

Структура полученных денежных доходов от сельскохозяйственной деятельности в 2019 г. по обследованным хозяйствам



## 24. Structura consumurilor și cheltuielilor vizînd bunurile și serviciile procurate pentru producerea producției agricole pe gospodăriile cercetate

Структура затрат и расходов на приобретенные товары и услуги для производства сельскохозяйственной продукции в обследованных хозяйствах

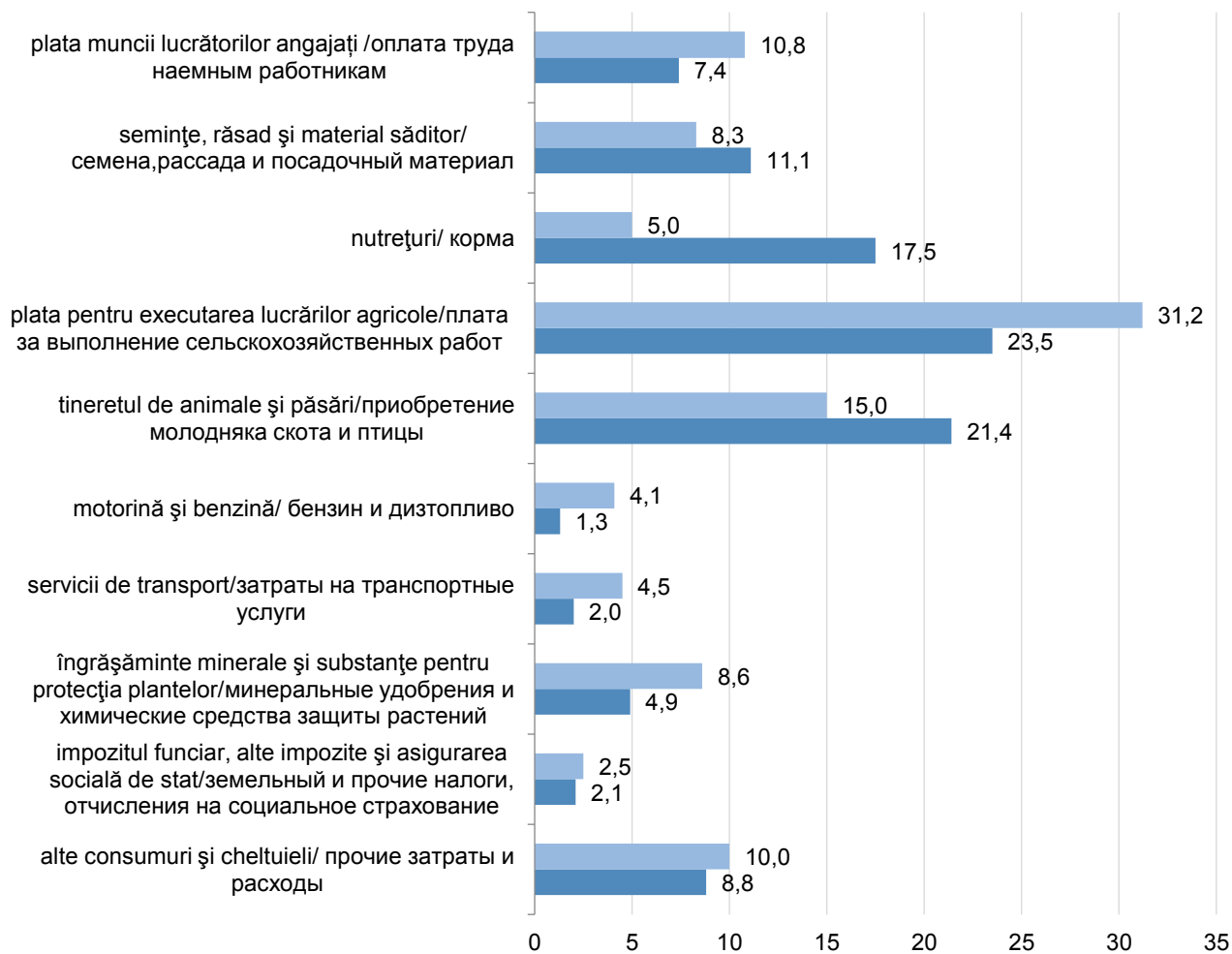
procente / проценты

	Pe gospodăriile care dispun: По хозяйствам располагавшим:				
	numai loturi pe lîngă casă только личными приусадебными участками		loturi pe lîngă casă și terenuri de fermier личными приусадебными и фермерскими участками		
	2018	2019	2018	2019	
Total cheltuieli și consumuri pentru bunurile și serviciile procurate și plata impozitelor din care:	100,0	100,0	100,0	100,0	Всего расходов и затрат на приобретенные товары и услуги и уплата налогов из них:
plata muncii lucrătorilor angajați	4,2	7,4	10,2	10,8	оплата труда наемных работников
semințe, răsad și material săditor	7,1	11,1	7,7	8,3	семена, рассада и посадочный материал
nutrețuri	26,9	17,5	9,9	5,0	корма
îngrășăminte minerale și substanțe	3,6	4,9	6,1	8,6	минеральные удобрения и средства защиты растений
motorină și benzină	1,5	1,3	2,4	4,1	дизтопливо и бензин
servicii de transport	2,7	2,0	5,6	4,5	транспортные услуги
plata pentru executarea lucrărilor agricole (prelucrarea solului, însămînțarea, recoltarea ș.a.)	13,4	23,5	26,2	31,2	оплата выполненных сельскохозяйственных работ (обработка почвы, посев, уборка и др.)
tineretul de animale și păsări	24,4	21,4	16,6	15,0	молодняк скота и птицы
impozitul funciar, alte impozite	1,3	2,1	2,2	2,5	земельный и другие налоги
alte consumuri și cheltuieli	14,9	8,8	13,1	10,0	прочие затраты и расходы



## 25. Structura consumurilor și cheltuielilor vizînd bunurile și serviciile procurate pentru producerea producției agricole în anul 2019 pe gospodăriile cercetate

Структура затрат и расходов на приобретенные товары и услуги для производства сельскохозяйственной продукции в 2019 г. по обследованным хозяйствам



■ loturi pe lângă casă și terenuri de fermier / приусадебные и фермерские участки

■ numai loturi pe lângă casă / только приусадебные участки

## 26. Structura utilizării producției agricole în gospodăriile cercetate în 2019

Структура использования сельскохозяйственной продукции в обследованных хозяйствах в 2019 г.

	procente / проценты												
	Existent la începutul anului <i>Наличие на начало года</i>	Intrări			Total resurse Всего ресурсов	utilizate pentru:						Existent stoc la sfârșitul anului Осталось в запасах на конец года	
		Produce în gospodăria proprie <i>Произведено в своем хозяйстве</i>	Primit în contul plății pentru arenda terenurilor <i>Получено в счет арендной платы за землю</i>	Procurat și alte intrări <i>Куплено и прочие поступления</i>		semințe <i>семена</i>	furaj <i>корма</i>	prelucrare <i>переработку</i>	vânzare <i>продажу</i>	consum personal <i>личное потребление</i>	alte <i>прочее</i>		
Grâu	35,8	13,7	34,7	15,8	100,0	0,2	39,0	14,0	11,4	-	3,7	31,7	Пшеница
Orz	52,9	5,3	18,2	23,6	100,0	0,1	66,8	1,9	5,5	-	3,0	22,7	Ячмень
Porumb boabe	36,6	50,6	4,2	8,6	100,0	0,3	37,4	4,7	8,9	-	3,2	45,5	Кукуруза на зерно
Leguminoase	20,2	66,9	3,3	9,6	100,0	5,0	8,8	0,0	7,9	28,6	9,5	40,2	Зернобобовые
Alte cereale	47,3	4,5	2,6	45,6	100,0	0,9	81,9	2,5	0,1	-	1,7	12,9	Прочие зерновые
Floarea soarelui	31,9	37,6	17,5	13,0	100,0	0,2	4,4	48,6	16,6	1,7	1,7	26,8	Подсолнечник
Soia	8,5	88,7	0,0	2,8	100,0	5,8	0,0	0,6	47,6	1,1	3,6	41,3	Соя
Cartofi	20,2	45,8	0,1	33,9	100,0	6,0	1,3	0,2	5,9	50,9	5,8	29,9	Картофель
Legume de câmp	4,9	77,6	0,2	17,3	100,0	0,4	6,8	24,3	11,7	33,7	6,8	16,3	Овощи открытого грунта
Culturi bostănoase	0,0	68,2	0,5	31,3	100,0	-	3,2	12,9	24,7	48,8	10,3	0,1	Бахчевые культуры
Fruite sămânțoase	23,2	59,0	1,6	16,2	100,0	-	0,7	7,4	46,6	18,3	6,0	21,0	Фрукты семечковые
Fruite sîmburoase	0,0	91,9	0,0	8,1	100,0	-	0,1	27,1	51,0	16,0	5,8	0,0	Фрукты косточковые
Nuci	8,8	77,5	0,0	13,7	100,0	-	-	0,4	39,7	14,1	6,1	39,7	Орехи
Struguri	2,6	95,5	0,5	3,8	100,0	-	-	68,9	27,4	2,6	0,7	0,4	Виноград
Lapte de vacă	0,3	82,5	0,2	17,0	100,0	-	2,0	17,4	50,7	26,6	3,1	0,2	Молоко коровье
Lapte de capră	0,0	90,9	0,0	9,1	100,0	-	15,5	56,9	2,8	20,2	4,4	0,2	Молоко козье
Ouă	1,7	84,1	0,2	14,0	100,0	1,9	1,1	0,8	17,3	60,5	16,8	1,6	Яйца
Faina de grâu	26,9	32,1	0,4	40,6	100,0	-	0,7	1,7	0,2	68,3	2,8	26,3	Мука пшеничная
Faina de porumb	27,1	39,0	0,7	33,2	100,0	-	4,2	1,9	0,5	66,4	4,5	22,5	Мука кукурузная
Miere	13,1	49,7	0,4	36,8	100,0	-	0,1	0,4	31,6	32,5	4,0	31,4	Мед