

ACTIVITATEA AGRICOLĂ A MICILOR PRODUCĂTORI AGRICOLI ÎN REPUBLICA MOLDOVA

2022

СЕЛЬСКОХОЗЯЙСТВЕННАЯ ДЕЯТЕЛЬНОСТЬ
МЕЛКИХ СЕЛЬСКОХОЗЯЙСТВЕННЫХ
ПРОИЗВОДИТЕЛЕЙ В РЕСПУБЛИКЕ МОЛDOVA



**ACTIVITATEA AGRICOLĂ A MICILOR PRODUCĂTORI AGRICOLI
ÎN REPUBLICA MOLDOVA ÎN 2021**
(rezultatele cercetării statistice)

**СЕЛЬСКОХОЗЯЙСТВЕННАЯ ДЕЯТЕЛЬНОСТЬ
МЕЛКИХ СЕЛЬСКОХОЗЯЙСТВЕННЫХ ПРОИЗВОДИТЕЛЕЙ
В РЕСПУБЛИКЕ МОЛДОВА В 2021 ГОДУ**
(результаты статистического обследования)

COLEGIUL DE REDACȚIE:
РЕДАКЦИОННАЯ КОЛЛЕГИЯ:

Oleg CARA președintele colegiului de redacție
 председатель редакционной коллегии
Iurie Mocanu, Ludmila Lungu, Elvina Butmalai, Maria Chiperi

Descrierea Cîp a Camerei Naționale a Cărții din Republica Moldova

Activitatea agricolă a micilor producători agricoli în Republica Moldova în ... : (rezultatele cercetării statistice) = *Сельскохозяйственная деятельность мелких сельскохозяйственных производителей в Республике Молдова в ...* : (результаты статистического обследования) / Biroul Național de Statistică al Republicii Moldova; colegiul de redacție: Oleg Cara (președinte) [et al.] – Chișinău: Biroul Național de Statistică al Republicii Moldova, 2022. – (Statistica Moldovei, ISBN 978-9975-53-418-5). – ISBN 978-9975-63-504-2.

Cerințe de sistem: PDF Reader.

...2021. – 2022. – 33 p. : fig., tab. – Text paral.: lb. rom., rusă. – ISBN 978-9975-63-505-9 (PDF).

631.1(478)(083.41)=135.1=161.1

A 16

„Activitatea agricolă a micilor producători agricoli în Republica Moldova în 2021”, este o publicație statistică anuală, care reflectă rezultatele cercetării statistice selective a activității agricole. Publicația conține informația vizând suprafețele însămânțate, structura lor, efectivul animalelor și păsărilor, volumul producției agricole, veniturile obținute din activitatea agricolă, consumurile și cheltuielile pentru producția vegetală și animalieră, utilizarea producției agricole.

Simboluri folosite

Используемые обозначения

Symbols used

– = evenimentul nu a existat / *явление отсутствует* / *not applicable*
0,0 = valoare mică / *незначительная величина* / *negligible magnitude*

Cuprins
Содержание

Prefață	4
<i>Предисловие</i>	5
Principiile metodologice de bază de efectuare a cercetării	6
<i>Основные методологические принципы проведения обследования</i>	8
Noțiuni utilizate în publicație	10
<i>Определения, используемые в публикации</i>	12
Tabele	
<i>Таблицы</i>	14

Prefață

Prezenta publicație este elaborată în baza rezultatelor cercetării statistice selective a activității agricole a micilor producători agricoli (în continuare - CMPA) în anul 2021, și reprezintă o sinteză a principalilor indicatori statistici privind activitatea micilor producători în Republica Moldova – gospodăriilor populației și gospodăriilor țărănești (de fermier), care au în folosință terenuri agricole cu suprafața mai mică de 10 ha.

Publicația este structurată în 3 compartimente:

- Principiile metodologice de bază a efectuării cercetării;
- Noțiuni utilizate în publicație;
- Tabele

În 2021 CMPA au fost realizate conform eșantioanelor și instrumentarului prin intermediul chestionării gospodăriilor populației și gospodăriilor țărănești (de fermier) din 90 centre de cercetare selectate prin utilizarea metodelor statistico-matematice.

CMPA este efectuată de Biroul Național de Statistică în conformitate cu Programul de lucrări statistice pentru 2021, aprobat prin Hotărârea Guvernului Republicii Moldova nr. 912 din 16.12.2020. Datele din publicație sunt prezentate separat pe grupe de producători mici – gospodăriile populației și gospodăriile țărănești (de fermier), cu suprafața terenurilor agricole în folosință mai mică de 10 ha .

Publicația conține informația vizând suprafețele însămânțate, structura lor, efectivul animalelor și păsărilor, volumul producției agricole, veniturile obținute din activitatea agricolă, consumurile și cheltuielile pentru producția vegetală și animalieră, utilizarea producției agricole.

Tabelele conțin date pentru anii 2018-2021 în total pe țară și pe categorii de producători. Datele pe unii indicatori sunt precizate în comparație cu cele editate anterior. Informația se prezintă fără datele gospodăriilor populației și gospodăriilor țărănești (de fermier) din partea stângă a Nistrului și municipiul Bender.

Publicația este destinată unui cerc larg de utilizatori – din sfera academică, administrația publică, producătorilor agricoli, studenților, etc. Ținem să mulțumim gospodăriilor populației și gospodăriilor țărănești (de fermier), care au participat în CMPA, oferind astfel posibilitatea de a obține informație statistică importantă privind dezvoltarea sectorului agrar al țării.

Предисловие

Настоящая публикация разработана на основе результатов выборочного статистического обследования сельскохозяйственной деятельности мелких сельхозпроизводителей (далее – ОМСП) в 2021 году, и представляет синтез основных статистических показателей относительно деятельности мелких сельхозпроизводителей в Республике Молдова – хозяйств населения и крестьянских (фермерских) хозяйств, имеющих в пользовании менее 10 га сельхозугодий - в сравнении с предыдущими годами.

Публикация состоит из 3 разделов:

- Основные методологические принципы проведения обследований;
- Определения, используемые в публикации;
- Таблицы

В 2021 году ОМСП были проведены в соответствии с выборками и инструментарием посредством анкетирования хозяйств населения и крестьянских (фермерских) хозяйств из 90 центров обследования, выбранных с использованием статистико -математических методов.

ОМСП было реализовано Национальным бюро статистики в соответствии с Программой статистических работ на 2021 год, утвержденной Постановлением Правительством Республики Молдова № 912 от 16.12.2020.

Данные в публикации представлены отдельно по группам мелких производителей – хозяйствам населения и крестьянским (фермерским) хозяйствам, чья площадь сельхозугодий составляет менее 10 га.

Публикация содержит информацию о посевных площадях, их структуре, поголовье скота и птицы, объемах произведенной сельскохозяйственной продукции, о доходах, полученных от сельскохозяйственной деятельности, затратах и расходах на производство продукции растениеводства и животноводства, использовании сельскохозяйственной продукции.

Таблицы содержат данные за 2018 -2021 годы всего по стране и по обследуемым категориям производителей. Данные по отдельным показателям уточнены по сравнению с опубликованными ранее. Информация приведена без данных по хозяйствам населения и крестьянским (фермерским) хозяйствам левобережья Днестра и муниципия Бендер.

Публикация предназначена для широкого круга пользователей из сферы науки, публичного управления, сельскохозяйственных производителей, студентов и т.д. Выражаем благодарность хозяйствам населения и крестьянским (фермерским) хозяйствам, которые участвовали в ОМСП и предоставили возможность получения важной статистической информации о развитии аграрного сектора страны.

Principiile metodologice de bază privind efectuarea cercetării

Cercetarea Micilor Producători Agricoli (CMPA) este unica sursă de obținere a informației complexe autentice privind activitatea agricolă a micilor producători agricoli:

1) gospodăriilor populației, ocupate cu creșterea animalelor și păsărilor sau albinelor și cu cultura plantelor pe loturile de pe lângă casă și grădini, care sunt situate atât în intravilanul, cât și extravilanul localității, atribuite în conformitate cu art.11 (82) și 39 ale Codului Funciar;

2) gospodăriilor țărănești (de fermier), precum și persoanelor care au primit sectoare de teren atribuite în contul cotelor de teren echivalent (conform art. 12 al Codului Funciar al Republicii Moldova și art. 2 al Legii vizând introducerea schimbărilor și completărilor în Codul Funciar nr. 173-X.IV din 22.10.98), dar n-au înregistrat gospodăria lor agricolă în modul stabilit, cu suprafața agricolă mai mică de 10 ha.

Scopul final al cercetărilor selective în cauză este obținerea informației complexe autentice privind activitatea categoriei nominalizate de producători agricoli, inclusiv caracteristica sectorului de teren, existența animalelor, păsărilor și albinelor, volumul producției obținute, consumurile și cheltuielile privind producția agricolă, structura utilizării producției agricole, veniturile primite din activitatea agricolă.

În cadrul cercetării se utilizează trei chestionare statistice destinate colectării datelor privind:

1. Terenurile în folosință și producerea producției vegetale – chestionarul 1-CMPA “Producerea și vânzarea producției vegetale” - colectarea 3 ori pe an a datelor privind suprafețele însămânțate și recoltate, recolta obținută, volumul și valoarea produselor vândute.
2. Efectivul animalelor și păsărilor și producția animalieră obținută - chestionarul 2-CMPA “Efectivul animalelor și păsărilor, producția animalieră obținută și vândută” - colectarea trimestrială a datelor de la gospodăriile, care se ocupă cu creșterea animalelor și păsărilor.
3. Venituri și cheltuieli aferente activității agricole a micilor producători agricoli – chestionarul 3-CMPA “Venituri și cheltuieli aferente activității agricole a micilor producători agricoli” - colectarea trimestrială a datelor.

Volumul eșantioanelor pentru fiecare chestionar CMPA este următorul:

- 1-CMPA – 2520 de gospodării,
- 2-CMPA – 4050 de gospodării
- 3-CMPA – 1350 de gospodării

cu o probabilitate de garantare a rezultatelor de 95% și o eroare de reprezentativitate de 5%.

Baza de sondaj a servit Registrul statistic al producătorilor agricoli, care a fost creat în baza Recensământului General Agricol din anul 2011. Design-ul eșantionului este unul probabilistic, în două trepte. La prima treaptă au fost selectate 90 de Unități Primare de Eșantionare (UPE), acestea fiind unități administrativ-teritoriale de nivelul II (orașe și comune) în toate cele 4 zone statistice (Nord, Centru, Sud și mun. Chișinău). La treapta a doua au fost selectate aliator gospodării din fiecare UPE selectat în prima treaptă.

CMPA este o cercetare permanentă pe un eșantion anual.

CMPA este bazată pe:

- a) aplicarea metodelor statistico-matematice pentru determinarea cercului de gospodării ale populației și celor țărănești (de fermier), cuprinse în studiu (eșantion);
- b) obținerea datelor de la gospodării realizate de către interviuatori – persoane angajate și special instruite pentru efectuarea acestor lucrări;
- c) cercetarea gospodăriilor pe parcursul unui an cu rotația anuală a acestora.

Colectarea datelor de la gospodăriile incluse în cercetările în cauză se efectuează prin metoda chestionării populației de către operatori de interviu în baza instrumentarului respectiv (chestionarele, normele metodologice privind completarea acestora și manualul interviuatorului, etc.).

Completarea chestionarelor se efectuează în timpul interviuării gospodăriilor.

După primirea datelor cercetării, acestea sunt supuse controlului logic, aritmetic și prelucrării electronice. Datele sunt verificate și analizate privind calitatea acestora, în special coerența internă, în timp și verificarea cu alte date.

Prelucrarea și generalizarea datelor se efectuează pe chestionarul 1-CMPA – 3 ori pe an și trimestrial – pe chestionarele 2-CMPA și 3-CMPA. Datele anuale privind suprafețele, existența animalelor și păsărilor, volumul producției obținute, veniturile, consumurile și cheltuielile aferente activității agricole, structura utilizării producției agricole, atragerea forței de muncă sunt calculate reieșind din datele trimestriale.

Informația vizând veniturile și cheltuielile aferente activității agricole se utilizează în calculele indicatorilor macroeconomici pe agricultură: consumului intermediar și valorii adăugate în agricultură, la elaborarea bilanțelor resurselor alimentare etc. Biroul Național de Statistica garantează confidențialitatea datelor individuale și utilizarea lor doar în scopuri statistice.

Основные методологические принципы проведения обследования

Обследование мелких сельскохозяйственных производителей (ОМСП) является единственным источником получения комплексной и достоверной информации относительно сельскохозяйственной деятельности мелких производителей:

1) хозяйств населения, занимающихся выращиванием сельскохозяйственных культур на приусадебных земельных участках и огородах, расположенных как в черте населенного пункта, так и за его пределами, выделенных в соответствии со ст.11 (82) и 39 Земельного кодекса, и разведением скота и птицы;

2) крестьянских (фермерских) хозяйств, а также лиц, получивших земельные участки в счет долей равноценной земли (согласно ст.12 Земельного кодекса Республики Молдова и ст.2 Закона о внесении изменений и дополнений в Земельный кодекс № 173–XIV от 22.10.98 г.), но не зарегистрировавших свое сельскохозяйственное предприятие в установленном порядке, с площадью сельхозугодий менее 10 га.

Конечной целью данного выборочного обследования является получение комплексной и достоверной информации о деятельности данной категории производителей сельскохозяйственной продукции, включая характеристику земельного участка, наличие поголовья скота и птицы, объемы произведенной продукции, затраты и расходы на сельскохозяйственное производство, структуру использования сельскохозяйственной продукции, доходы, полученные от сельскохозяйственной деятельности.

В рамках обследований используются три статистических вопросника предназначенные для сбора данных относительно:

1. Наличия земель в пользовании и производства продукции растениеводства – вопросник 1-СМРА “Производство и продажа продукции растениеводства” – сбор данных 3 раза в год относительно засеянных и убранных площадей, полученного урожая, количества и стоимости проданных продуктов.
2. Поголовья скота и птицы и производства продукции животноводства - вопросник 2-СМРА “Наличие поголовья скота и птицы, производство и продажа продукции животноводства” – ежеквартальный сбор данных от хозяйств, которые занимаются выращиванием скота и птицы.
3. Доходов и затрат, связанных с сельскохозяйственной деятельностью мелких производителей – вопросник 3-СМРА “Доходы и затраты, связанные с сельскохозяйственной деятельностью мелких сельхозпроизводителей” – ежеквартальный сбор данных.

Величина выборки для каждого вопросника ОМСП составила:

1-СМРА – 2520 хозяйств,

2-СМРА – 4050 хозяйств,

3-СМРА – 1350 хозяйств

с гарантированной вероятностью результатов 95% и ошибкой выборки 5%.

Основой построения выборки служит Статистический Регистр сельскохозяйственных производителей, созданный по результатам Общей Сельскохозяйственной Переписи 2011 года. Выборочная совокупность сельхозпроизводителей была сформирована методом 2-х ступенчатой стратифицированной выборки. На первом этапе были выбраны 90 Первичных центров обследования (ПЦО), которые относятся к административно-территориальным единицам II уровня (города и примэрии) во всех 4 статистических зонах (Север, Центр, Юг и мун.Кишинэу) . На втором этапе были равновероятно выбраны хозяйства, подлежащие обследованию из каждого центра обследования, выбранного на первом этапе.

ОМСП - это постоянное обследование в течение года, основанное на годовой выборке.

ОМСП основано на:

- а) применении статистико-математических методов для определения круга хозяйств населения и крестьянских (фермерских) хозяйств, включенных в обследование;
- б) получении данных от хозяйств методом опроса интервьюерами – лицами, нанятыми и специально обученными для выполнения этих работ;
- с) обследовании хозяйств в течение года, с их годовой ротацией.

Сбор данных от хозяйств, включенных в данные обследования осуществляется методом опроса населения интервьюерами на основании соответствующего инструментария (вопросников, методологических указаний по их заполнению, указаний для интервьюеров и др.).

Заполнение вопросников осуществляется интервьюерами при проведении опроса.

После сбора данных обследования осуществляется их логический и арифметический контроль и электронная обработка. Проверяется и анализируется качество данных, особенно увязка показателей внутри, в динамике и сопоставимость с другими данными.

Обработка и обобщение первичных данных осуществляется по вопроснику 1-СМРА- 3 раза в год и ежеквартально - по вопросникам 2-СМРА и 3-СМРА.

Годовые данные по площадям, наличию поголовья скота и птицы, объемам полученной продукции, доходах и расходах, связанных с сельхозпроизводством, структуре использования сельхозпродукции, привлечении рабочей силы рассчитываются исходя из квартальных данных.

Информация о доходах и затратах, связанных с сельскохозяйственной деятельностью, используется при расчетах макроэкономических показателей по сельскому хозяйству: промежуточного потребления и добавленной стоимости сельского хозяйства, при разработке балансов продовольственных ресурсов и их использования, и т.д.

Noțiuni utilizate

Micii producători agricoli - gospodăriile țărănești (de fermier) cu terenurile agricole până la 10 ha, înregistrate în modul stabilit, persoanele care au primit sectoare în contul cotelor de teren echivalent, dar n-au înregistrat gospodăria în modul stabilit și gospodăriile populației

Gospodăriile populației – forma producerii producției agricole realizată prin munca proprie depusă de membrii gospodăriilor populației (pe loturile pe lângă casă și grădini) în scopul satisfacerii necesităților în produse alimentare și alte nevoi.

Gospodării țărănești (de fermier) – forma activității de antreprenariat desfășurată în baza utilizării terenului și patrimoniului aflat în proprietate privată sau în folosința fermierului ce se ocupă cu activitate agricolă. În publicația prezentă, în această categorie de producători au fost incluse și persoanele care au primit sectoare în contul cotelor de teren echivalent, dar n-au înregistrat gospodăria în modul stabilit. Volumul producției vegetale pe categoria dată de producători include recolta globală a culturilor agricole obținută numai pe terenurile fermierilor, excluzând producția de pe loturile pe lângă casă.

Terenuri agricole – terenuri de pământ destinate utilizării pentru obținerea producției agricole.

Terenuri arabile – terenuri agricole sistematic prelucrate și utilizate pentru semănatul culturilor agricole, inclusiv al ierburilor perene (multianuale).

Terenuri de fermier – sectoare de teren atribuite în contul cotelor de teren echivalent (conform art.12 al Codului Funciar), aflate în posesia (utilizate pentru activitatea agricolă) de către gospodăriile țărănești (de fermier) și persoanele care au primit sectoare de teren, dar n-au înregistrat gospodăria în modul stabilit .

Suprafețele însămânțate – terenul arabil (în principal) ocupat cu culturi agricole.

Recolta globală a culturilor agricole - volumul producției vegetale obținut de pe toate suprafețele culturilor agricole/plantațiilor multianuale (pe culturi aparte și grupe de culturi) în expresie naturală, inclusiv producția obținută pe semănăturile succesive, între rânduri și producția rezultată din schimbul de destinație a culturilor.

Recolta medie a culturilor agricole – producția medie a culturilor agricole recoltate de pe o unitate de suprafață recoltată (chintale de pe 1 hectar).

Efectivul animalelor – efectivul (numărul) vitelor și păsărilor pe specii și vârste în unități fizice (capete) la începutul anului.

Producția de carne – datele reflectă greutatea vitelor și păsărilor în masă vie atât sacrificate în gospodărie, cât și cele vândute pentru sacrificare.

Producția de lapte – include cantitatea de lapte de vacă, de oaie, de capră efectiv mulsă, indiferent de faptul, dacă acesta a fost folosit în gospodărie sau a fost vândut.

Producția de lână – cantitatea lânii de oaie efectiv tunsă în masă fizică (greutatea lânii nespălate).

Producția ouălor – cantitatea de ouă strânsă într-un an de la toate tipurile de păsări domestice, inclusiv ouăle utilizate pentru reproducția păsărilor (incubare).

În volumul **vânzării producției agricole** atât în stare naturală, cât și prelucrată se include vânzarea producției pe toate canalele întreprinderilor și organizațiilor de achiziții, pe piață ș.a.

În volumul **stocurilor de producție** se include toată producția existentă în gospodărie la sfârșitul / începutul anului, atât producția proprie, cât și cumpărată, atribuită în contul plății de arendă, primită prin schimb natural (barter), primită în dar ș.a.

Consumurile și cheltuielile privind producția agricolă includ: valoarea resurselor materiale procurate în anul curent în scopul producerii producției agricole, plata pentru serviciile și lucrările executate de alte organizații (persoane) (aratul, recoltarea roadei etc.), remunerarea muncii persoanelor angajate, contribuțiile pentru asigurarea socială și medicală obligatorii, executate pentru lucrătorii angajați, plata pentru arenda pământului, obiectelor mijloacelor fixe, animalelor, etc.

Veniturile gospodăriei aferente activității agricole includ: veniturile din comercializarea producției vegetale și animaliere (inclusiv din vânzarea producției prelucrate); veniturile de la transmiterea în arendă a pământului, tehnicii și altor bunuri; veniturile din efectuarea lucrărilor și prestarea serviciilor; sumele din vânzarea mijloacelor fixe și altor bunuri, alocații și ajutoare primite de la bugetul public național, legate de producția agricolă, și alte venituri.

Используемые определения

Мелкие сельскохозяйственные производители - крестьянские (фермерские) хозяйства с площадью сельхозугодий менее 10 га, зарегистрированные в установленном порядке, и лица, получившие участки земли в счет долей равноценной земли, но не зарегистрировавшие хозяйство в установленном порядке и хозяйства населения.

Хозяйство населения – форма сельскохозяйственного производства, осуществляемого личным трудом членов хозяйств населения (на приусадебных участках и огородах) в целях удовлетворения потребностей в продовольствии и для иных нужд.

Крестьянское (фермерское) хозяйство – форма предпринимательства на основе земли и имущества, находящихся в частной собственности или в пользовании фермера, занимающегося сельскохозяйственной деятельностью. В представленной публикации в эту категорию производителей включены и лица, получившие участки земли в счет долей равноценной земли, но не зарегистрировавшие хозяйство в установленном порядке. Объем продукции растениеводства по данной категории производителей включает валовой сбор сельскохозяйственных культур, полученный только с фермерских участков, без учета продукции с приусадебных участков.

Сельскохозяйственные угодья – земельные участки, предназначенные для использования в целях получения сельскохозяйственной продукции.

Пашня – сельскохозяйственные угодья, систематически обрабатываемые и используемые под посев сельскохозяйственных культур, включая многолетние травы.

Фермерские земли – участки земли, выделенные в счет долей равноценной земли (согласно ст. 12 Земельного кодекса), находящиеся во владении (используемые в сельскохозяйственной деятельности) крестьянскими (фермерскими) хозяйствами и лицами, получившими участки земли, но не зарегистрировавшими хозяйство в установленном порядке.

Посевные площади – пахотные земли (в основном), занятые под посевы сельскохозяйственных культур.

Валовой сбор сельскохозяйственных культур – объем продукции растениеводства, полученный со всех площадей сельскохозяйственных культур/ многолетних насаждений (отдельно по культурам и группам культур) в натуральном выражении, включая продукцию, полученную с уплотненных посевов, междурядий и продукцию, полученную в результате изменения предназначения культур.

Урожайность сельскохозяйственных культур – средний сбор сельскохозяйственной продукции с единицы убранный площади (центнеров с одного гектара).

Поголовье скота – поголовье скота и птицы по видам и половозрастным группам в физических единицах (головах) на начало года.

Производство мяса – данные отражают вес скота и птицы в живой массе как забитых в хозяйстве, так и проданных для забоя.

Производство молока – включает фактически надоенное коровье, козье и овечье молоко, независимо от того, было ли оно потреблено в хозяйстве или реализовано.

Производство шерсти – объем фактически настриженной овечьей шерсти в физическом весе (вес невыттой шерсти).

Производство яиц – сбор яиц за год от всех видов домашней птицы, включая яйца, использованные на воспроизводство птицы (инкубацию).

В объем **реализации продуктов сельского хозяйства** как в натуральном, так и в переработанном виде включается продажа продукции по всем каналам: заготовительным предприятиям и организациям, на рынке и др.

В объем **запасов продукции** включается вся имеющаяся в домашнем хозяйстве на начало/конец года продукция, как собственного производства, так и купленная, полученная в счет арендной платы, полученная по натуральному обмену (бартеру), подаренная и т.д.

Затраты и расходы на сельскохозяйственное производство включают: стоимость материальных ресурсов, приобретенных в текущем году в целях производства сельскохозяйственной продукции, оплату услуг сторонним организациям (лицам) за выполненную работу (вспашка, уборка и т.д.), оплату труда наемных лиц, отчисления на социальное и медицинское обязательное страхование, произведенные за наемных работников, плату за аренду земли и объектов основных средств, животных и др.

Доходы хозяйства, связанные с сельскохозяйственной деятельностью, включают: доходы от реализации продукции растениеводства и животноводства (включая продукты их переработки), денежные доходы от передачи в аренду земли, техники и прочего имущества, доходы от выполненных на сторону работ и оказанных услуг, суммы от продаж основных средств и другого имущества, пособия ассигнования и помощь, полученные из национального публичного бюджета и прочие доходы.

1. Terenurile agricole după categoriile deținătorilor de teren (la începutul anului)¹

Сельскохозяйственные угодья по категориям землепользователей (на начало года)¹

mii hectare / тысяч гектаров

	2018	2019	2020	2021	
Total	2 232.4	2 232.1	2 227.9	2 225.7	<i>Всего</i>
din care, pe deținători de terenuri: întreprinderi și organizații	900,1	908,5	912,8	925,1	<i>из них по держателям земель: предприятия и организации</i>
gospodării țărănești (de fermier)	619,8	609,7	601,8	588,4	<i>крестьянские (фермерские) хозяйства</i>
din care, cu suprafața medie a terenului mai mică de 50 ha	521,2	503,7	487,5	459,7	<i>в том числе со средним размером земельного участка менее 50 га</i>
din ele, cu suprafața medie a terenului mai mică de 10 ha	470,0	448,3	428,1	394,7	<i>из них со средним размером земельного участка менее 10 га</i>
gospodăriile populației (loturi pe lângă casă și grădini)	331,2	335,9	335,8	334,3	<i>хозяйства населения (приусадебные участки и огороды)</i>
membrii întovărășirilor pomicole și deținătorii de loturi pentru legumicultură	5,1	5,2	5,2	7,3	<i>члены садоводческих товариществ и держатели земельных участков для огородничества</i>
alți deținători de terenuri	376,2	372,8	372,3	370,6	<i>прочие держатели земель</i>

¹ Conform datelor Cadastrului Funciar al Republicii Moldova
По данным Земельного Кадастра Республики Молдова

2. Structura terenurilor agricole după categoriile deținătorilor de teren (la începutul anului)¹

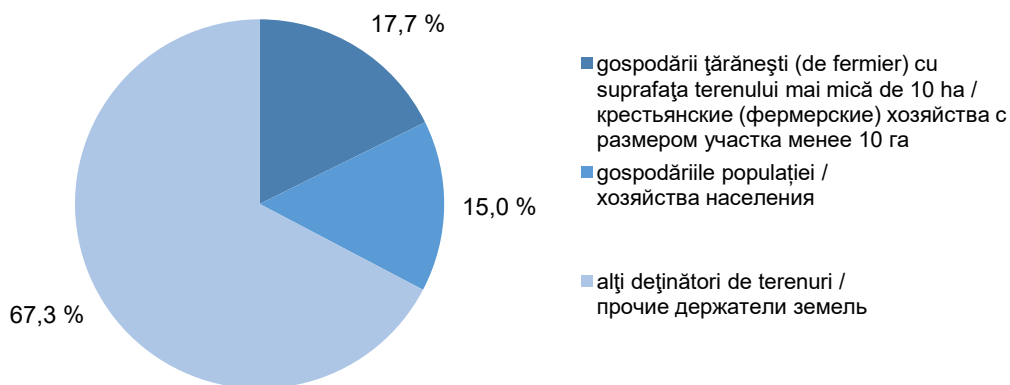
Структура сельскохозяйственных угодий по категориям землепользователей (на начало года)¹

	procente / проценты				
	2018	2019	2020	2021	
Total	100,0	100,0	100,0	100,0	Всего
din care, pe deținători de terenuri: întreprinderi și organizații	40,3	40,7	41,0	41,6	из них по держателям земель: предприятия и организации
gospodării țărănești (de fermier)	27,8	27,3	27,0	26,4	крестьянские (фермерские) хозяйства
din care, cu suprafața medie a terenului mai mică de 50 ha	23,3	22,6	21,9	20,7	в том числе со средним размером земельного участка менее 50 га
din ele, cu suprafața medie a terenului mai mică de 10 ha	21,1	20,1	19,2	17,7	из них со средним размером земельного участка менее 10 га
gospodăriile populației (loturi pe lângă casă și grădini)	14,8	15,0	15,1	15,0	хозяйства населения (приусадебные участки и огороды)
membrii întovărășirilor pomicole și deținătorii de loturi pentru legumicultură	0,2	0,2	0,2	0,3	члены садоводческих товариществ и держатели земельных участков для огородничества
alți deținători de terenuri	16,9	16,8	16,7	16,7	прочие держатели земель

¹ Conform datelor Cadastrului Funciar al Republicii Moldova
По данным Земельного Кадастра Республики Молдова

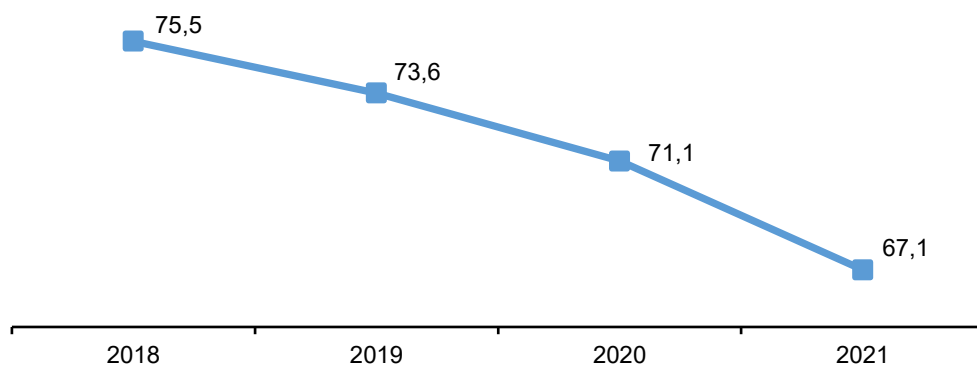
3. Structura terenurilor agricole după categoriile deținătorilor de teren, la începutul anului 2021

Структура сельскохозяйственных угодий по категориям держателей земель на начало 2021 года



4. Ponderea suprafeței terenurilor agricole a gospodăriilor țărănești (de fermier) cu suprafața mai mică de 10 ha în suprafața terenurilor agricole pe gospodăriile țărănești total

Удельный вес площади сельхозугодий крестьянских (фермерских) хозяйств с площадью до 10 га в площади сельхозугодий по всем крестьянским хозяйствам



5. Numărul gospodăriilor țărănești (de fermier) și altor persoane fizice care au în folosință terenuri agricole (conform stării la 1 mai)¹

Число крестьянских хозяйств и других физических лиц, имеющих в пользовании сельскохозяйственные угодья (по состоянию на 1 мая)¹

	2018	2019	2020	2021	unități /единиц
Gospodării țărănești (de fermier) - total inclusiv:	219 791	192 881	171 365	149 478	<i>Крестьянские (фермерские) хозяйства - всего в том числе:</i>
gospodării țărănești (de fermier) cu suprafața terenurilor agricole de 10 ha și peste	3 060	3 348	3 265	3 602	<i>крестьянские (фермерские) хозяйства с площадью сельхозугодий 10 га и более</i>
gospodării țărănești (de fermier) înregistrate cu suprafața terenurilor agricole până la 10 ha	216 731	189 533	168 100	145 876	<i>крестьянские (фермерские) хозяйства с площадью сельхозугодий менее 10 га</i>
Persoane, care au primit în natură sectoare în contul cotelor de teren echivalent, prelucrează individual și nu au înregistrat în mod stabilit gospodăria	208 896	220 476	219 906	230 838	<i>Лица, получившие земельные участки в счет долей равноценной земли, обрабатывающие их самостоятельно и не зарегистрировавшие свое хозяйство в установленном порядке</i>
Persoane, care au primit în natură sectoare conform art.II al Legii nr.173-XIV din 22.10.98	46 307	44 919	41 369	45 956	<i>Лица, получившие земельные участки согласно ст. II Закона №173-XIV от 22.10.98</i>

¹ Conform datelor administrațiilor publice locale
По данным местных публичных администраций

6. Structura suprafețelor însămânțate cu culturi agricole pe terenurile fermierilor cu suprafața până la 10 ha
Структура посевных площадей сельскохозяйственных культур на фермерских участках площадью менее 10 га

	Suprafața însămânțată, mii ha <i>Посевная площадь, тыс. га</i>				Structura, în % <i>Структура, в %</i>				
	2018	2019	2020	2021	2018	2019	2020	2021	
Suprafața însămânțată – total din care:	298,4	239,4	228,8	209,7	100,0	100,0	100,0	100,0	<i>Посевная площадь – всего в том числе:</i>
Cereale și leguminoase boabe – total inclusiv:	200,4	164,5	156,7	141,7	67,2	68,7	68,5	67,6	<i>Зерновые и зернобобовые культуры – всего в том числе:</i>
grâu	60,2	35,8	34,9	29,7	20,2	15,0	15,3	14,2	<i>пшеница</i>
orz	13,7	5,0	6,3	6,8	4,6	2,1	2,8	3,2	<i>ячмень</i>
porumb boabe	121,6	116,5	109,9	99,9	40,8	48,7	48,0	47,6	<i>кукуруза на зерно</i>
Floarea soarelui	57,1	36,3	39,1	35,8	19,1	15,2	17,1	17,1	<i>Подсолнечник</i>
Sfeclă de zahăr	1,3	0,7	0,7	0,7	0,5	0,3	0,3	0,3	<i>Сахарная свекла</i>
Soia	5,7	11,1	8,6	8,3	1,9	4,6	3,8	4,0	<i>Соя</i>
Cartofi	1,5	1,1	0,9	0,9	0,5	0,5	0,4	0,4	<i>Картофель</i>
Legume de câmp – total	1,7	3,6	3,1	2,9	0,6	1,4	1,3	1,4	<i>Овощи открытого грунта-всего</i>
Pepeni verzi, pepeni galbeni	2,2	3,8	2,8	2,7	0,7	1,6	1,2	1,3	<i>Арбузы, дыни</i>
Plante de nutreț – total	28,1	17,9	16,5	16,4	9,4	7,5	7,2	7,8	<i>Кормовые культуры – всего</i>
Alte semănături	0,4	0,4	0,4	0,3	0,1	0,2	0,2	0,1	<i>Прочие посеы</i>

7. Structura suprafețelor însămânțate cu culturi agricole pe terenurile loturilor pe lângă casă și grădinilor

Структура посевных площадей сельскохозяйственных культур на приусадебных земельных участках и огородах

	Suprafața însămânțată, mii ha <i>Посевная площадь, тыс. га</i>				Structura, în % <i>Структура, в %</i>				
	2018	2019	2020	2021	2018	2019	2020	2021	
Suprafața însămânțată – total	283,6	279,7	292,3	292,6	100,0	100,0	100,0	100,0	<i>Посевная площадь – всего</i>
din care:									<i>в том числе:</i>
Cereale și leguminoase boabe – total	222,4	199,6	207,8	213,3	78,4	71,4	71,1	72,9	<i>Зерновые и зернобобовые культуры – всего</i>
inclusiv:									<i>в том числе:</i>
grâu	0,6	2,1	2,0	1,9	0,2	0,8	0,7	0,6	<i>пшеница</i>
orz	1,8	1,8	1,9	1,8	0,6	0,6	0,7	0,6	<i>ячмень</i>
porumb boabe	208,7	178,6	186,2	192,3	73,6	63,9	63,7	65,7	<i>кукуруза на зерно</i>
Floarea soarelui	4,2	12,2	11,1	8,8	1,5	4,3	3,8	3,0	<i>Подсолнечник</i>
Sfeclă de zahăr	0,1	0,2	0,3	0,2	0,1	0,1	0,1	0,1	<i>Сахарная свекла</i>
Soia	0,0	0,0	0,1	0	0,0	0,0	0,0	0,0	<i>Соя</i>
Cartofi	16,0	16,0	20,4	19,7	5,6	5,7	7,0	6,7	<i>Картофель</i>
Legume de câmp – total	22,6	29,6	32,4	31	8,0	10,6	11,1	10,6	<i>Овощи открытого грунта-всего</i>
Pepeni verzi, pepeni galbeni	2,6	2,9	2,7	2,9	0,9	1,0	0,9	1,0	<i>Арбузы, дыни</i>
Plante de nutreț – total	15,1	18,4	16,8	16,2	5,3	6,6	5,8	5,5	<i>Кормовые культуры – всего</i>
Alte semănături	0,6	0,8	0,7	0,5	0,2	0,3	0,2	0,2	<i>Прочие посевы</i>

8. Suprafața plantațiilor multianuale în gospodăriile țărănești (de fermier) cu suprafața până la 10 ha

Площади многолетних насаждений в крестьянских (фермерских) хозяйствах с площадью менее 10 га

mii hectare / тысяч гектаров

	2018	2019	2020	2021	
Livezi, nuciferi și arbuști fructiferi - total	51,4	50,7	50,5	47,8	Сады, ореховые насаждения и ягодники - всего
din acestea, pe rod	45,7	44,6	43,8	41,0	в том числе плодоносящие
Livezi sămânțoase - total	28,9	28,1	27,4	25,5	Сады семечковые - всего
din acestea, pe rod	28,4	27,7	27,0	25,1	в том числе плодоносящие
Livezi sămburoase - total	15,6	15,3	14,8	13,8	Сады косточковые - всего
din acestea, pe rod	15,3	14,9	14,5	13,5	в том числе плодоносящие
Vii - total	51,3	48,6	45,3	41,8	Виноградники - всего
din acestea, pe rod	50,6	47,9	44,6	41,2	в том числе плодоносящие
Din total vii:					Из всех виноградников:
soiuri de masă - total	7,7	7,3	6,9	6,3	столовые сорта - всего
din acestea, pe rod	7,2	6,8	6,3	5,9	в том числе плодоносящие

9. Ponderea plantațiilor multianuale ale gospodăriilor țărănești (de fermier) cu suprafața mai mică de 10 ha în suprafața totală a plantațiilor multianuale pe țară

Удельный вес площадей многолетних насаждений в крестьянских (фермерских) хозяйствах с площадью менее 10 га в общей площади многолетних насаждений по стране

procente / проценты

	2018	2019	2020	2021	
Livezi, nuciferi și arbuști fructiferi - total	36,8	35,4	35,6	34,4	Сады, ореховые насаждения и ягодники - всего
din acestea:					в том числе:
sămânțoase	46,8	46,1	45,5	44,5	семечковые
sămburoase	36,0	35,4	34,9	33,5	косточковые
Vii - total	38,6	38,6	37,4	35,6	Виноградники - всего
din acestea, soiuri de masă	39,9	38,6	37,3	35,2	в том числе столовые сорта

10. Suprafața plantațiilor multianuale în gospodăriile populației

Площади многолетних насаждений в хозяйствах населения

mii hectare / тысяч гектаров

	2018	2019	2020	2021	
Livezi, nuciferi și arbuști fructiferi - total	22,4	24,8	23,5	23,9	<i>Сады, ореховые насаждения и ягодники - всего</i>
din acestea, pe rod	20,4	22,6	21,4	21,8	<i>в том числе плодоносящие</i>
Livezi sămânțoase - total	5,6	5,7	5,7	5,6	<i>Сады семечковые - всего</i>
din acestea, pe rod	4,9	5,0	4,9	4,9	<i>в том числе плодоносящие</i>
Livezi sămburoase -total	8,0	8,1	8,1	7,9	<i>Сады косточковые - всего</i>
din acestea, pe rod	7,3	7,5	7,4	7,3	<i>в том числе плодоносящие</i>
Vii - total	46,7	46,9	47,7	47,2	<i>Виноградники - всего</i>
din acestea, pe rod	43,3	44,0	44,7	38,0	<i>в том числе плодоносящие</i>
Din total vii:					<i>Из всех виноградников:</i>
soiuri de masă - total	5,1	5,1	5,2	5,2	<i>столовые сорта - всего</i>
din acestea, pe rod	4,6	4,7	4,7	3,3	<i>в том числе плодоносящие</i>

11. Ponderea plantațiilor multianuale ale gospodăriilor populației în suprafața totală a plantațiilor multianuale pe țară

Удельный вес площадей многолетних насаждений в хозяйствах населения в общей площади многолетних насаждений по стране

procente / проценты

	2018	2019	2020	2021	
Livezi, nuciferi și arbuști fructiferi - total	16,0	17,3	16,6	17,2	<i>Сады, ореховые насаждения и ягодники - всего</i>
din acestea:					<i>в том числе:</i>
sămânțoase	9,1	9,4	9,5	9,8	<i>семечковые</i>
sămburoase	18,5	18,8	19,1	19,2	<i>косточковые</i>
Vii - total	35,1	37,2	39,4	40,2	<i>Виноградники -всего</i>
din acestea, soiuri de masă	26,4	27,0	28,1	29,1	<i>в том числе столовые сорта</i>

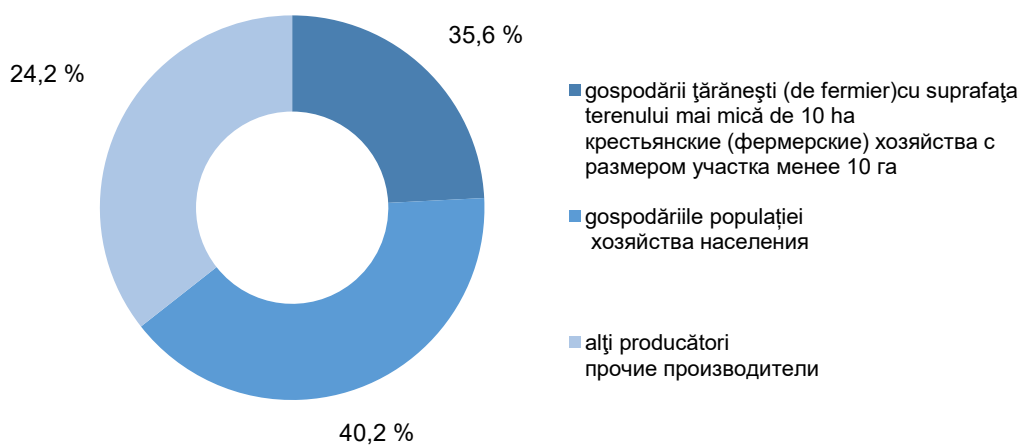
12. Distribuirea suprafețelor plantațiilor pomice, nucifere și de arbuști fructiferi după categoriile de producători agricoli în anul 2021

Распределение площади садов, орехоплодных и ягодников по категориям землепользователей в 2021 году



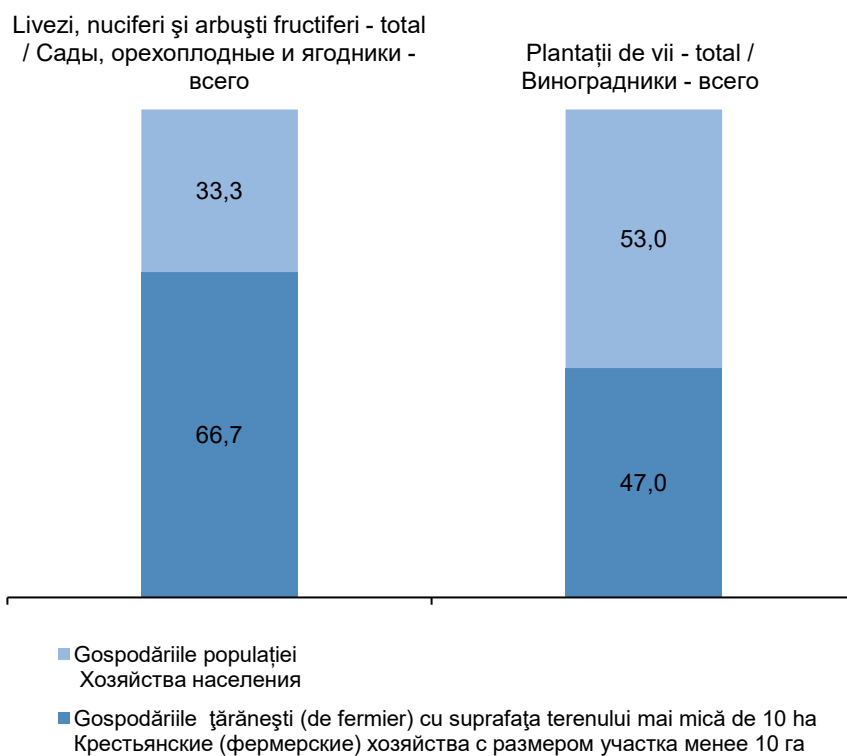
13. Distribuirea suprafețelor plantațiilor viticole după categoriile de producători agricoli în anul 2021

Распределение площади виноградников по категориям землепользователей в 2021 году



14. Distribuirea suprafețelor livezilor și plantațiilor de vii pe gospodăriile producătorilor mici agricoli în 2021

Распределение площадей садов и виноградников по хозяйствам мелких сельхозпроизводителей в 2021 г.



15. Recolta globală a culturilor agricole în gospodăriile țărănești (de fermier) cu suprafața până la 10 ha
Валовой сбор сельскохозяйственных культур в крестьянских (фермерских) хозяйствах с площадью менее 10 га

	Recolta globală, mii tone <i>Валовой сбор, тыс. тонн</i>				în % față de volumul producției total pe țară <i>в % к объему производства продукции по стране</i>				
	2018	2019	2020	2021	2018	2019	2020	2021	
Culturi cerealiere și leguminoase – total inclusiv:	663,7	579,1	275,0	446,6	19,1	16,3	18,3	9,5	<i>Зерновые и зернобобовые культуры – всего</i>
grâu	181,1	108,0	98,5	122,5	15,6	9,4	17,3	7,8	<i>в том числе:</i> <i>пшеница</i>
orz	37,8	16,6	12,2	14,7	21,6	9,9	11,4	4,5	<i>ячмень</i>
porumb boabe	438,9	447,7	159,2	304,0	21,2	21,0	20,3	10,9	<i>кукуруза на зерно</i>
fasole	1,2	2,9	2,8	2,8	10,1	20,7	21,4	20,4	<i>фасоль</i>
Floarea soarelui	109,5	82,4	53,3	53,8	13,9	10,2	10,8	5,6	<i>Подсолнечник</i>
Sfeclă de zahăr	25,1	16,7	12,0	18,6	3,5	2,8	2,8	2,5	<i>Сахарная свекла</i>
Soia	10,3	15,6	12,3	13,6	17,9	24,3	36,9	26,9	<i>Соя</i>
Cartofi	20,8	11,5	9,8	12,5	11,9	6,5	5,7	5,7	<i>Картофель</i>
Legume de câmp	10,5	14,8	12,8	12,8	3,9	5,0	6,0	5,9	<i>Овощи открытого грунта</i>
Culturi bostănoase	18,1	19,7	14,3	19,0	39,3	44,3	49,5	46,9	<i>Бахчевые культуры</i>
Fructe și pomușoare	338,2	314,9	283,1	304,5	37,8	37,2	42,6	34,8	<i>Фрукты и ягоды</i>
Struguri	217,5	195,5	171,6	171,0	29,8	29,7	37,1	34,8	<i>Виноград</i>

16. Rosta medie a culturilor agricole în gospodăriile țărănești (de fermier) cu suprafața până la 10 ha

Урожайность сельскохозяйственных культур в крестьянских (фермерских) хозяйствах с площадью менее 10 га

chintale de pe un hectar / центнеров с одного гектара

	2018	2019	2020	2021
Culturi cerealiere și leguminoase – total <i>Зерновые и зернобобовые культуры – всего</i>	33,1	35,4	19,4	39,0
inclusiv: <i>в том числе:</i>				
grâu <i>пшеница</i>	30,1	30,4	30,2	42,5
orz <i>ячмень</i>	27,6	33,7	21,1	22,6
porumb boabe <i>кукуруза на зерно</i>	36,1	38,4	16,1	40,8
fasole <i>фасоль</i>	7,7	7,3	8,1	9,2
Floarea soarelui <i>Подсолнечник</i>	19,2	22,7	13,7	15,7
Sfeclă de zahăr <i>Сахарная свекла</i>	195,0	240,0	240,1	249,0
Soia <i>Соя</i>	17,8	14,1	14,3	17,6
Cartofi <i>Картофель</i>	144,2	105,8	105,9	139,4
Legume de câmp <i>Овощи открытого грунта</i>	62,3	46,3	43,0	45,0
Culturi bostănoase <i>Бахчевые культуры</i>	82,2	52,2	52,0	70,2
Fructe și pomișoare <i>Фрукты и ягоды</i>	73,4	69,9	63,9	73,5
Struguri <i>Виноград</i>	42,4	40,2	37,9	49,9

17. Recolta globală a culturilor agricole în gospodăriile populației

Валовой сбор сельскохозяйственных культур в хозяйствах населения

	Recolta globală, mii tone <i>Валовой сбор, тыс. тонн</i>				în % față de volumul producției total pe țară <i>в % к объему производства продукции по стране</i>			
	2018	2019	2020	2021	2018	2019	2020	2021
Culturi cerealiere și leguminoase – total <i>Зерновые и зернобобовые культуры – всего</i>	736,6	726,1	382,5	802,9	21,2	20,5	25,4	17,1
inclusiv: <i>в том числе:</i>								
grâu <i>пшеница</i>	1,4	3,7	3,1	6,4	0,1	0,3	0,5	0,4
orz <i>ячмень</i>	3,7	3,7	1,9	3,2	2,1	2,2	1,8	1,3
porumb boabe <i>кукуруза на зерно</i>	719,8	705,4	366,2	781,0	34,7	33,1	46,6	28,0
fasole <i>фасоль</i>	10,3	10,7	9,9	10,5	86,6	76,4	75,6	75,5
Floarea soarelui <i>Подсолнечник</i>	6,9	23,3	13,4	13,7	0,9	2,9	2,7	1,4
Sfeclă de zahăr <i>Сахарная свекла</i>	2,1	2,2	1,7	2,1	0,3	0,4	0,4	0,3
Soia <i>Соя</i>	0,0	0,1	0,1	0,1	0,0	0,2	0,3	0,2
Cartofi <i>Картофель</i>	133,0	144,1	132,2	72,7	76,1	81,5	76,9	79,2
Legume de câmp <i>Овощи открытого грунта</i>	204,7	222,8	138,4	144,9	75,8	75,9	64,8	66,9
Culturi bostănoase <i>Бахчевые культуры</i>	22,8	21,0	12,5	16,3	49,5	47,2	43,3	40,2
Fructe și pomișoare <i>Фрукты и ягоды</i>	94,5	90,1	65,9	77,5	10,6	10,7	9,9	8,8
Struguri <i>Виноград</i>	284,9	276,5	166,7	144,6	39,0	42,0	36,1	29,5

18. Roada medie a culturilor agricole în gospodăriile populației

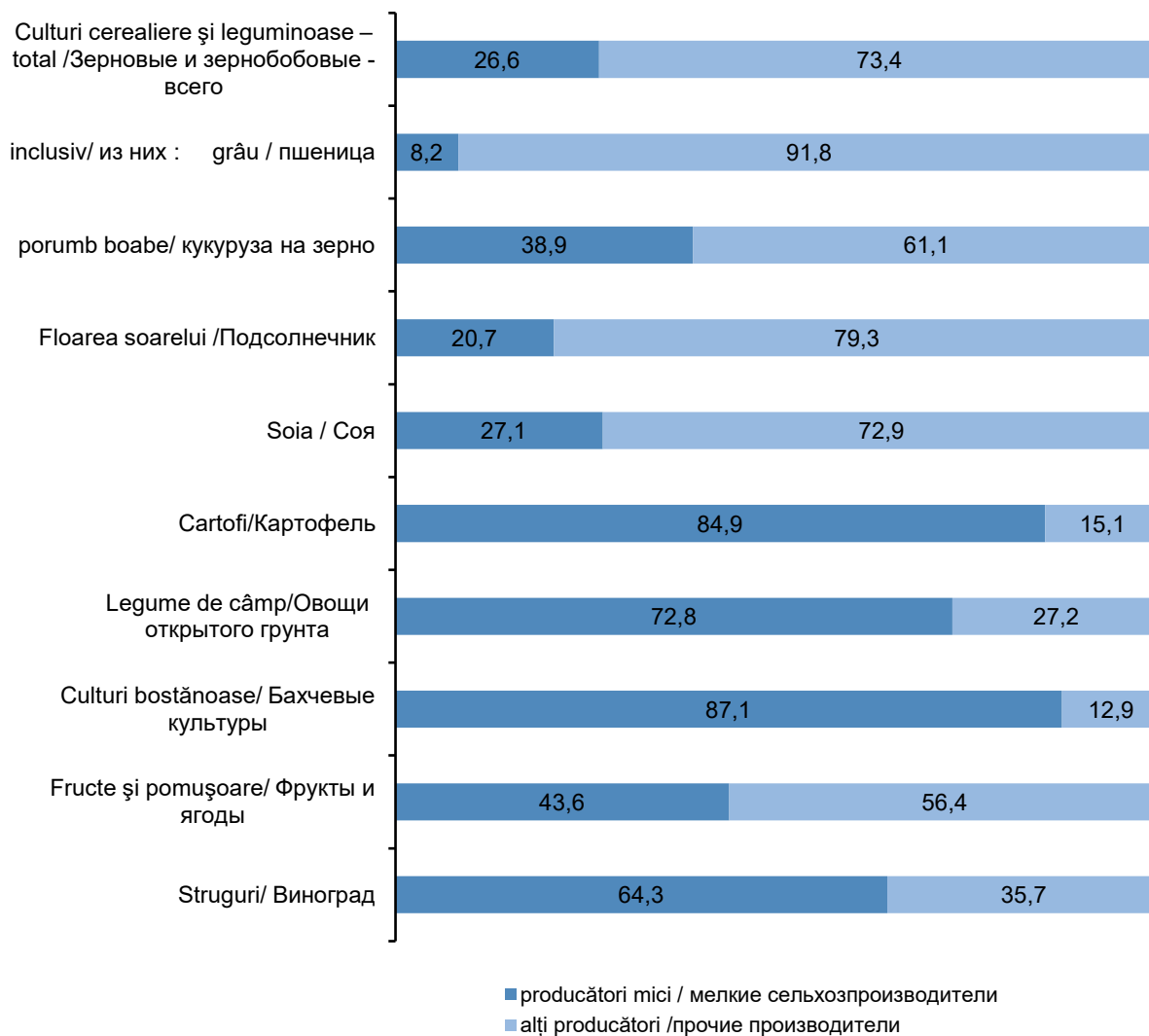
Урожайность сельскохозяйственных культур в хозяйствах населения

chintale de pe un hectar / центнеров с одного гектара

	2018	2019	2020	2021
Culturi cerealiere și leguminoase – total	33,1	36,4	22,0	38,5
<i>Зерновые и зернобобовые культуры – всего</i>				
inclusiv:				
<i>в том числе:</i>				
grâu	23,5	18,3	18,3	35,5
<i>пшеница</i>				
orz	22,1	21,4	12,1	18,0
<i>ячмень</i>				
porumb boabe	34,5	39,5	23,4	41,3
<i>кукуруза на зерно</i>				
fasole	11,0	7,1	8,2	18,0
<i>фасоль</i>				
Floarea soarelui	17,1	19,7	12,8	15,7
<i>Подсолнечник</i>				
Soia	12,8	16,5	10,8	19,2
<i>Соя</i>				
Cartofi	82,9	92,3	65,7	87,7
<i>Картофель</i>				
Legume de câmp	90,7	75,2	44,7	48,1
<i>Овощи открытого грунта</i>				
Culturi bostănoase	87,4	74,2	57,7	61,6
<i>Бахчевые культуры</i>				
Fructe și pomișoare	42,1	36,3	28,2	32,7
<i>Фрукты и ягоды</i>				
Struguri	56,1	62,2	34,9	35,3
<i>Виноград</i>				

19. Ponderea producătorilor mici în producerea principalelor culturi agricole total pe țara în anul 2021

Доля мелких сельхозпроизводителей в производстве основных сельскохозяйственных культур по стране в 2021 году



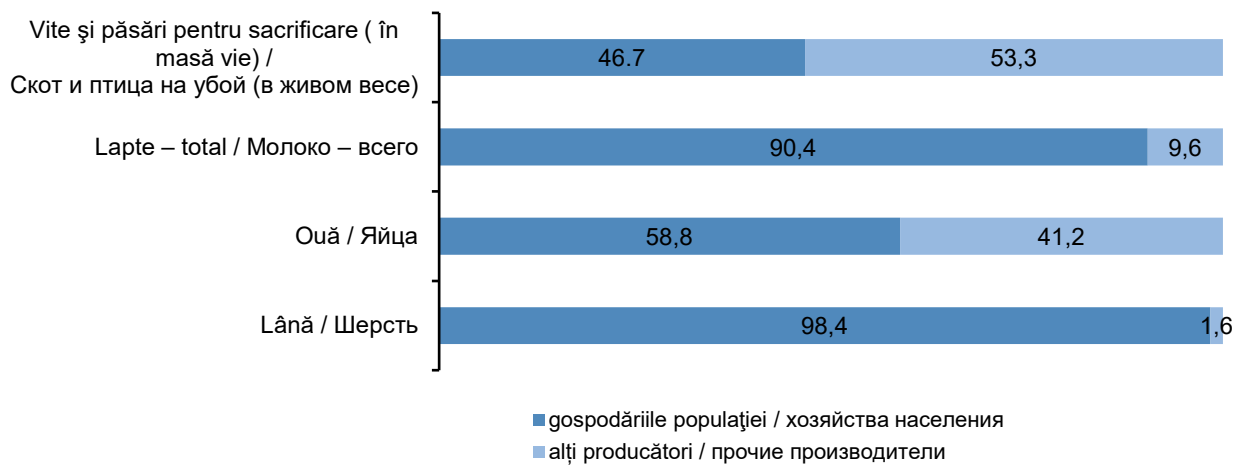
20. Producerea producției animaliere în gospodăriile populației

Производство продукции животноводства в хозяйствах населения

	Volumul producției <i>Объем производства</i>				În % față de producția totală pe țară <i>в % к общему производству по стране</i>			
	2018	2019	2020	2021	2018	2019	2020	2021
Vite și păsări pentru sacrificare (în masă vie), mii tone <i>Скот и птица на убой</i> (в живом весе), тыс. тонн	109,6	100,5	89,8	81,9	56,0	54,2	48,8	46,7
Lapte – total, mii tone <i>Молоко – всего, тыс. тонн</i>	389,5	343,5	298,4	267,0	94,6	93,5	92,8	90,4
Ouă (mil.bucăți) <i>Яйца(млн.штук)</i>	370,7	388,9	374,0	340,0	53,8	56,6	59,6	58,8
Lână (tone) <i>Шерсть (тонн)</i>	1 876.4	1 722.9	1 445.0	1 244.4	97,9	98,2	98,7	98,4

21. Repartizarea producerii principalelor produse animaliere pe categorii de producători agricoli în anul 2021

Распределение производства основных продуктов животноводства по категориям сельхозпроизводителей в 2021 году



22. Structura veniturilor obținute din activitatea agricolă

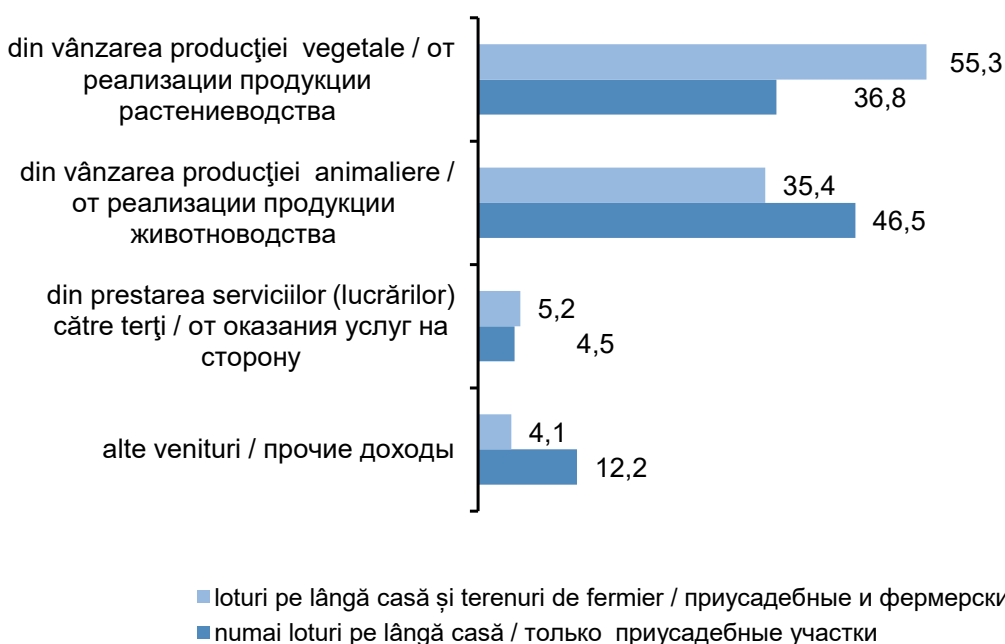
Структура полученных доходов от сельскохозяйственной деятельности

procente / проценты

	Pe gospodăriile care dispun de: По хозяйствам располагавшим:				
	numai loturi pe lângă casă только личными приусадебными участками		loturi pe lângă casă și terenuri de fermier личными приусадебными и фермерскими участками		
	2020	2021	2020	2021	
Total venituri obținute din activitatea agricolă	100,0	100,0	100,0	100,0	Всего доходов от сельскохозяйственной деятельности
din care:					из них:
din vânzarea producției agricole (inclusiv produse prelucrate)	79,3	83,3	92,6	90,7	от реализации сельхозпродукции (включая продукты переработки)
inclusiv:					в том числе:
vegetale	32,4	36,8	50,1	55,3	растениеводства
animaliere	47,0	46,5	42,5	35,4	животноводства
din prestarea serviciilor (lucrărilor) către terți	14,0	4,5	4,6	5,2	от оказания услуг (работ) на сторону
alte venituri	6,7	12,2	2,8	4,1	прочие доходы

23. Structura veniturilor bănești obținute din activitatea agricolă în anul 2021 în gospodăriile cercetate

Структура полученных денежных доходов от сельскохозяйственной деятельности в 2021 году в обследованных хозяйствах



24. Structura consumurilor și cheltuielilor vizând bunurile și serviciile procurate pentru producerea producției agricole pe gospodăriile cercetate

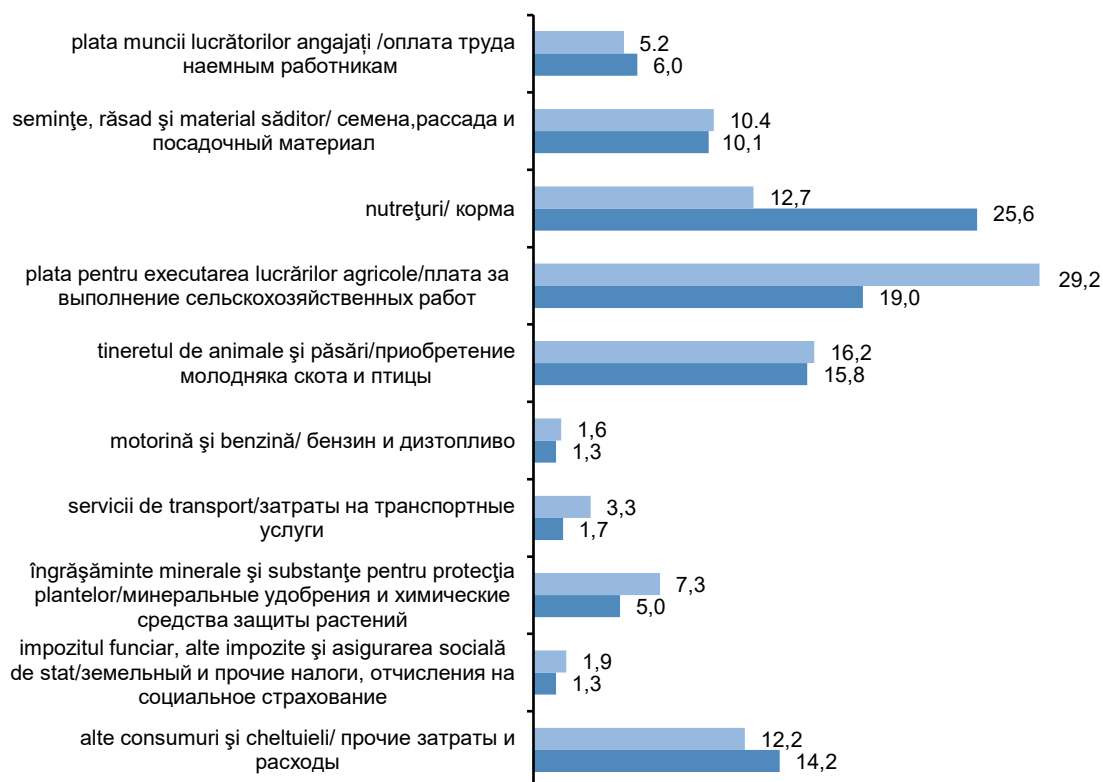
Структура затрат и расходов на приобретенные товары и услуги для производства сельскохозяйственной продукции в обследованных хозяйствах

procente / проценты

	Pe gospodăriile care dispun: По хозяйствам располагающим:				
	numai loturi pe lângă casă только личными приусадебными участками		loturi pe lângă casă și terenuri de fermier личными приусадебными и фермерскими участками		
	2020	2021	2020	2021	
Total consumuri și cheltuieli privind activitatea agricolă	100,0	100,0	100,0	100,0	Всего расходов и затрат на приобретенные товары и услуги и уплата налогов
din care:					из них:
plata muncii lucrătorilor angajați	4,4	6,0	10,5	5,2	оплата труда наемных работников
semințe, răsad și material săditor	12,4	10,1	8,7	10,4	семена, рассада и посадочный материал
nutrețuri	24,4	25,6	11,0	12,7	корма
îngrășăminte minerale și substanțe	3,7	4,9	7,6	7,3	минеральные удобрения и средства защиты растений
motorină și benzină	0,9	1,3	3,3	1,6	дизтопливо и бензин
servicii de transport	1,9	1,7	2,8	3,3	транспортные услуги
plata pentru executarea lucrărilor agricole (prelucrarea solului, însămânțarea, recoltarea ș.a.)	16,8	19,0	28,1	29,2	оплата выполненных сельскохозяйственных работ (обработка почвы, посев, уборка и др.)
tineretul de animale și păsări	21,7	15,8	17,6	16,2	молодняк скота и птицы
impozitul funciar, alte impozite	1,8	1,3	2,0	1,9	земельный и другие налоги
alte consumuri și cheltuieli	12,1	14,3	8,3	12,2	прочие затраты и расходы

25. Structura consumurilor și cheltuielilor vizând bunurile și serviciile procurate pentru producerea producției agricole în anul 2021 în gospodăriile cercetate

Структура затрат и расходов на приобретенные товары и услуги для производства сельскохозяйственной продукции в 2021 году в обследованных хозяйствах



- loturi pe lângă casă și terenuri de fermier / приусадебные и фермерские участки
- numai loturi pe lângă casă / только приусадебные участки

26. Structura utilizării producției agricole în gospodăriile cercetate în anul 2021

Структура использования сельскохозяйственной продукции в обследованных хозяйствах в 2021 году

procente / проценты

Denumirea produselor	Existent la începutul anului Наличие на начало года	Intrări Приход			Total resurse Всего ресурсов	Iesiri Расход						Existent stoc la sfârșitul anului Осталось в запасах на конец года	Наименование продуктов
		Produs în gospodăria proprie Произведено в своем хозяйстве	Primit în contul plății pentru arenda terenurilor Получено в счет арендной платы за землю	Procurat și alte intrări Куплено и прочие поступления		semințe семена	furaj корма	prelucrare переработку	vânzare продажу	consum personal личное потребление	alte прочее		
Grâu	29,9	12,1	41,2	16,8	100	0,1	39,9	11,3	8,8	0,0	3,8	36,1	Пшеница
Orz	32,7	30,7	19,5	17,1	100	0,1	62,9	2,2	5,6	0,1	1,0	28,1	Ячмень
Porumb boabe	17,7	59,7	7,2	15,4	100	0,2	30,9	2,2	5,0	0,0	3,8	57,9	Кукуруза на зерно
Leguminoase	12,7	64,4	4,1	18,8	100	1,9	3,5	0,0	23,0	30,9	4,9	35,8	Зернобобовые
Alte cereale	14,1	50,6	3,8	31,5	100	0,1	37,1	1,6	44,6	0,0	2,2	14,4	Прочие зерновые
Floarea soarelui	18,4	44,9	26,1	10,6	100	0,2	2,3	45,3	16,0	2,4	1,9	31,9	Подсолнечник
Soia	0,2	96,3	0,0	3,5	100	1,6	0,0	0,2	41,6	1,2	0,4	55,0	Соя
Cartofi	19,4	52,6	0,8	27,2	100	5,5	2,0	0,4	2,9	45,1	6,1	38,0	Картофель
Legume de câmp	4,8	76,5	0,7	18,0	100	0,1	5,7	26,2	5,3	35,0	7,5	20,2	Овощи открытого грунта
Culturi bostănoase	0,0	52,6	2,6	44,8	100	0,0	0,4	23,0	0,4	69,5	6,7	0,0	Бахчевые культуры
Fructe sămănțoase	9,4	60,7	0,4	29,5	100	0,0	0,5	12,3	7,5	47,9	5,7	26,1	Фрукты семечковые
Fructe sămburoase	0,0	90,4	0,1	9,5	100	0,0	0,2	37,8	32,5	23,2	6,3	0,0	Фрукты косточковые
Nuci	12,3	79,6	0,1	8,0	100	0,0	0,0	3,2	22,2	22,0	5,7	46,9	Орехи
Struguri	0,0	97,5	0,0	2,5	100	0,0	0,0	67,3	25,3	5,9	0,4	1,1	Виноград
Lapte de vacă	0,2	77,3	0,2	22,3	100	0,0	2,5	17,0	46,5	31,2	2,7	0,1	Молоко коровье
Lapte de capră	0,1	93,5	0,0	6,4	100	0,0	1,5	57,8	9,0	29,0	2,5	0,2	Молоко козье
Ouă	1,2	87,5	0,0	11,3	100	0,6	0,6	1,5	16,1	62,7	17,3	1,2	Яйца
Miere	11,1	46,8	0,2	41,9	100	0,0	0,1	0,3	27,0	41,9	1,5	29,2	Мёд

© BIROUL NAȚIONAL DE STATISTICĂ
AL REPUBLICII MOLDOVA,
str.Grenoble,106, Chișinău, MD-2019, Republica Moldova.
Tel.: (373 22) 40 30 00,
e-mail: moldstat@statistica.gov.md
<http://www.statistica.gov.md>