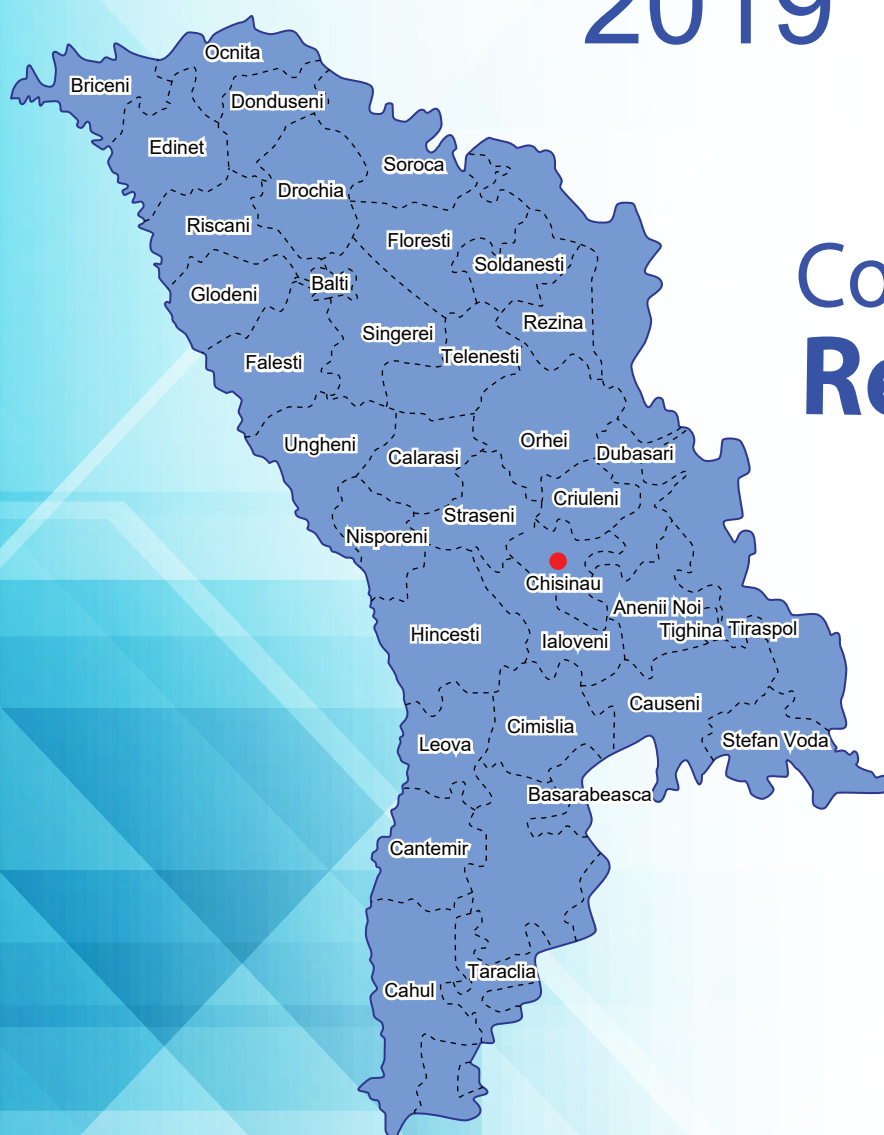


# Conturi Naționale 2019



## Conturi Regionale 2018

Chișinău, 2020

# **CONTURI NAȚIONALE 2019**

## **CONTURI REGIONALE 2018**

*Direcția Generală Statistică Macroeconomică  
 Direcția Conturi Naționale*

*Главное управление макроэкономической статистики  
 Управление национальных счетов*

## PREFAȚĂ

Biroul Național de Statistică oferă utilizatorilor o nouă ediție a publicației privind Conturile naționale. Sistemul Conturilor Naționale (SCN) prezintă un ansamblu coerent și detaliat de conturi și tabele macroeconomice ce oferă o imagine comparabilă și completă a activității economice a unei țări. Acesta clasifică marea varietate de fluxuri economice într-un număr restrâns de categorii fundamentale și le înscrie într-un cadru de ansamblu ce permite obținerea unei reprezentări a circuitului economic adaptată nevoilor de analiză, previziune și politică economică. Conturile naționale sunt elaborate în conformitate cu metodologia Sistemului Conturilor Naționale a Organizației Națiunilor Unite, versiunea – 2008.

Publicația include conturile naționale nefinanciare pentru anul 2019, reprezentate prin:

- Contul de bunuri și servicii;
- Contul de producție;
- Contul de exploatare;
- Contul de distribuire primară a veniturilor;
- Contul de distribuire secundară a veniturilor;
- Contul de utilizare a venitului disponibil brut;
- Contul de redistribuire a veniturilor în natură;
- Contul de utilizare a venitului disponibil ajustat brut;
- Contul de capital;
- Conturile restului lumii.

Publicația conține datele aferente Produsului Intern Brut (PIB) și elementele acestuia, inclusiv pe:

- activități economice,
- forme de proprietate,
- sectoare instituționale,
- sectorul întreprinderilor mici și mijlocii.

Publicația conține de asemenea datele privind Produsul Intern Brut Regional (PIBR).

Informațiile sunt prezentate fără datele întreprinderilor și organizațiilor din partea stângă a Nistrului și municipiul Bender.

Publicația nu conține date privind PIB și PIBR pe cap de locuitor, întrucât în prezent sunt în curs de realizare lucrările de revizuire a conturilor naționale ținând cont de numărul populației cu reședință obișnuită, calculat în baza rezultatelor Recensământului populației și al locuințelor din 2014 și a informației din surse administrative de date. Datele revizuite privind conturile naționale, inclusiv PIB și PIBR pe cap de locuitor sunt preconizate pentru a fi prezentate utilizatorilor într-o ediție specială.

În unele cazuri pot apărea decalaje neînsemnate între totalurile indicate și sumele componente incluse, fapt ce se explică prin rotunjirea datelor.

## ПРЕДИСЛОВИЕ

Национальное бюро статистики предлагает пользователям новое издание публикации по национальным и региональным счетам.

Система национальных счетов (СНС) представляет собой комплексную, логически последовательную и целостную совокупность макроэкономических счетов и таблиц, которые отражают результаты экономической деятельности страны. Система счетов характеризует различные экономические процессы в виде агрегированных показателей, необходимых для анализа состояния экономики, формирования экономической политики и принятия мер по регулированию рыночной экономики. Национальные счета разработаны в соответствии с методологией Системы национальных счетов Организации Объединенных Наций, версия 2008.

В публикацию включены национальные нефинансовые счета за 2019 год, представленные:

- Счёт товаров и услуг;
- Счёт производства;
- Счёт образования доходов;
- Счёт первичного распределения доходов;
- Счёт вторичного распределения доходов;
- Счёт использования валового располагаемого дохода;
- Счёт перераспределения доходов в натуральной форме;
- Счёт использования скорректированного валового располагаемого дохода;
- Счёт операций с капиталом;
- Счета "Остального мира".

Публикация содержит данные о валовом внутреннем продукте (ВВП) и его элементах, в том числе:

- виды экономической деятельности,
- формы собственности,
- институциональные сектора,
- сектор малого и среднего предпринимательства.

В публикации также содержатся данные о региональном валовом внутреннем продукте (ВВПР). Информация приведена без данных предприятий и организаций левобережья Днестра и муниципия Бендер.

Публикация не содержит данных о ВВП и ВВПР на душу населения, поскольку в настоящее время ведется работа по пересмотру национальных счетов с учетом данных о численности населения с обычным местом жительства, рассчитанных по результатам переписи населения и жилищного фонда 2014 года, и информации из административных источников данных. Пересмотренные данные национальных счетов, в том числе ВВП и ВВП на душу населения, как ожидается, будут представлены пользователям в специальном издании.

В отдельных случаях незначительные расхождения между итогом и суммой слагаемых объясняются округлением данных.

## CUPRINS

<b>Principalele concepte și definiții ale Sistemului Conturilor Naționale</b>	<b>9</b>
<b>1. Indicatori macroeconomici</b>	<b>21</b>
1.1. Dinamica indicatorilor macroeconomici	22
1.2. Rate specifice conturilor naționale	23
<b>2. Conturi consolidate</b>	<b>27</b>
2.1. Contul de bunuri și servicii	28
2.2. Contul de producție	28
2.3. Contul de exploatare	28
2.4. Contul de distribuire primară a veniturilor	29
2.5. Contul de distribuire secundară a veniturilor	29
2.6. Contul de utilizare a veniturii disponibil brut	29
2.7. Contul de capital	29
2.8. Conturile „Restului lumii”	30
contul de bunuri și servicii	
contul de venituri primare și transferuri curente	
contul de capital	
<b>3. Conturi pe sectoare instituționale</b>	<b>31</b>
3.1. Contul de producție	32
3.2. Contul de exploatare	32
3.3. Contul de distribuire primară a veniturilor	33
3.4. Contul de distribuire secundară a veniturilor	33
3.5. Contul de utilizare a veniturii disponibil brut	34
3.6. Contul de redistribuire a veniturilor în natură	34
3.7. Contul de utilizare a veniturii disponibil ajustat brut	35
3.8. Contul de capital	35
<b>4. Conturi pe sectoare instituționale și activități economice</b>	<b>37</b>
4.1. Contul de producție	38
4.2. Contul de exploatare	41
<b>5. Produsul intern brut pe forme de proprietate</b>	<b>45</b>
5.1. Produsul intern brut pe forme de proprietate, mil. lei	46
5.2. Produsul intern brut pe forme de proprietate, %	47
<b>6. Sectorul întreprinderilor mici și mijlocii</b>	<b>49</b>
6.1. Contul de producție pentru sectorul întreprinderilor mici și mijlocii	51
6.2. Contribuția sectorului întreprinderilor mici și mijlocii la formarea produsului intern brut și activităților economice respective	52
<b>7. Conturile Economice Integrate</b>	<b>53</b>
<b>8 Produsul intern brut regional (PIBR)</b>	<b>59</b>
8.1. Produsul intern brut regional	61
8.2. Produsul intern brut regional, pe activități economice	63
8.3. Structura Produsului intern brut, pe regiuni de dezvoltare	64
8.4. Structura componentelor PIBR, ale activităților economice, pe regiuni de dezvoltare	65
8.5. Indicii volumului fizic ai PIBR	66

# СОДЕРЖАНИЕ

<b>Основные понятия и определения Системы Национальных Счетов</b>	<b>9</b>
<b>1. Макроэкономические показатели</b>	<b>21</b>
1.1. Динамика макроэкономических показателей	22
1.2. Специфические индексы характеризующие национальные счета	23
<b>2. Консолидированные счета</b>	<b>27</b>
2.1. Счёт товаров и услуг	28
2.2. Счёт производства	28
2.3. Счёт образования доходов	28
2.4. Счёт первичного распределения доходов	29
2.5. Счёт вторичного распределения доходов	29
2.6. Счёт использования валового располагаемого дохода	29
2.7. Счёт операций с капиталом	29
2.8. Счета "Остального мира"	30
счёт товаров и услуг	
счёт первичных доходов и текущих трансфертов	
счёт операций с капиталом	
<b>3. Счета по институциональным секторам</b>	<b>31</b>
3.1. Счёт производства	32
3.2. Счёт образования доходов	32
3.3. Счёт первичного распределения доходов	33
3.4. Счёт вторичного распределения доходов	33
3.5. Счёт использования валового располагаемого дохода	34
3.6. Счёт перераспределения доходов в натуральной форме	34
3.7. Счёт использования скорректированного валового располагаемого дохода	35
3.8. Счёт операций с капиталом	35
<b>4. Счета по институциональным секторам и видам экономической деятельности</b>	<b>37</b>
4.1. Счёт производства	38
4.2. Счёт образования доходов	41
<b>5. Валовой внутренний продукт по формам собственности</b>	<b>45</b>
5.1. Валовой внутренний продукт по формам собственности, млн. леев	46
5.2. Валовой внутренний продукт по формам собственности, %	47
<b>6. Сектор малых и средних предприятий</b>	<b>49</b>
6.1. Счёт производства по сектору малых и средних предприятий	51
6.2. Вклад сектора малых и средних предприятий в формирование валового внутреннего продукта и соответствующих видов экономической деятельности	52
<b>7. Интегрированные экономические счета</b>	<b>53</b>
<b>8. Валовой внутренний региональный продукт (ВВРП)</b>	<b>59</b>
8.1. Валовой внутренний региональный продукт	61
8.2. Валовой внутренний региональный продукт, по видам экономической деятельности	63
8.3. Структура валового внутреннего продукта, по регионам развития	64
8.4. Структура компонентов ВВРП видов деятельности, по регионам развития	65
8.5. Индексы физического объёма ВВРП	66





**Principalele concepte  
și definiții ale  
Sistemului Conturilor Naționale**

*Основные понятия  
и определения  
Системы Национальных Счетов*

## Principalele concepte și definiții ale Sistemului Conturilor Naționale (SCN)

**Contabilitatea națională** reprezintă un ansamblu coerent și detaliat de conturi și tabele macroeconomice ce oferă o imagine comparabilă și completă a activității economice a unei țări. Aceasta clasifică marea varietate de fluxuri economice într-un număr restrâns de categorii fundamentale și le înscrie într-un cadru de ansamblu ce permite obținerea unei reprezentări a circuitului economic adaptată nevoilor de analiză, previziune și politică economică.

**Principalele conturi nefinanciare ce se elaborează în cadrul contabilității naționale sunt:**

- contul de bunuri și servicii;
- contul de producție;
- contul de exploatare;
- contul de distribuire primară a veniturilor;
- contul de distribuire secundară a veniturilor;
- contul de utilizare a venitului disponibil brut;
- contul de redistribuire a veniturilor în natură;
  
- contul de utilizare a venitului disponibil ajustat brut;
  
- contul de capital;
- conturile restului lumii.

Conturile se echilibrează prin introducerea unui sold contabil.

Conturile se elaborează total pe economie, activități economice și sectoare instituționale.

**Gen de activitate economică** – proces care conduce la obținerea unui asortiment similar de producție (bunuri, servicii) care caracterizează cele mai generale categorii ale clasificării genurilor de activitate.

**Sectorul instituțional** – regrouparea unităților instituționale în ansambluri pe baza funcției lor principale și a surselor de finanțare.

**Unitatea instituțională** este o unitate economică rezidentă (care are centru de interes, deci, desfășoară o activitate economică de cel puțin un an pe teritoriul respectiv) care are autonomie de decizie în exercitarea funcției sale principale și/sau dispune de contabilitate completă (are atît documente contabile în care apar toate operațiunile economice și financiare efectuate în cursul perioadei, cît și un bilanț al activelor și pasivelor sale).

## Основные понятия и определения Системы Национальных Счетов (СНС)

**Система национальных счетов** представляет собой комплексную, логически последовательную и целостную совокупность макроэкономических счетов и таблиц, которые отражают результаты экономической деятельности страны.

Система счетов характеризует различные экономические процессы в виде агрегированных показателей, необходимых для анализа состояния экономики, формирования экономической политики и принятия мер по регулированию рыночной экономики.

**Система национальных счетов представлена следующими основными нефинансовыми счетами:**

- счет товаров и услуг;
- счет производства;
- счет образования доходов;
- счет первичного распределения доходов;
- счет вторичного распределения доходов;
- счет использования валового располагаемого
- счет перераспределения доходов в натуральной форме;
- счет использования скорректированного валового располагаемого дохода;
- счет операций с капиталом;
- счета остального мира.

Счета сбалансированы при помощи сальдирующей статьи.

Счета разрабатываются в целом по экономике, по видам экономической деятельности и институциональным секторам.

**Вид экономической деятельности** – процесс, приводящий к получению однородного набора продукции (товаров и услуг), характеризующий наиболее укрупненные категории классификации видов деятельности.

**Институциональный сектор** – совокупность институциональных единиц, однородных с точки зрения выполняемых функций и источников финансирования.

**Институциональная единица** – экономическая резидентная единица, которая осуществляет экономическую деятельность (не менее одного года на данной территории), способная принимать обязательства и/или владеет активами.

**Unitățile instituționale – rezidente se grupează pe sectoare instituționale:** societăți nefinanciare, societăți financiare, administrația publică, gospodăriile populației și instituții fără scop lucrativ în serviciul gospodăriilor populației.

**Sectorul «Societăți nefinanciare»** cuprinde unitățile instituționale nefinanciare a căror funcție o constituie producția de bunuri și servicii nefinanciare destinate pieței și ale căror resurse principale provin din vânzarea producției.

**Sectorul «Societăți financiare»** cuprinde unitățile instituționale a căror funcție principală constă în finanțarea, adică colectarea, transformarea și redistribuirea disponibilităților financiare. Resursele principale ale acestor unități sunt constituite din fonduri provenind din angajamentele contractate (depuneri, bonuri, obligațiuni etc.) și din dobânzi primite.

La acest sector se referă instituțiile monetar-creditare, societățile de asigurări și alte instituții financiare.

**Sectorul «Administrația publică»** cuprinde unitățile instituționale, a căror funcție principală este de a produce servicii non-piață destinate consumului individual și colectiv și de a efectua operațiuni de redistribuire a veniturilor statului.

Resursele lor provin din contribuțiile obligatorii vărsate de unitățile instituționale, precum și din veniturile din proprietate, prestarea serviciilor de piață, împrumuturi.

**Sectorul «Gospodăriile populației»** cuprinde indivizi sau grupuri de indivizi în același timp în funcția lor de consumatori și eventual de întreprinzători.

Resursele principale ale acestora provin din remunerarea salariaților, venituri din proprietate, transferuri efectuate din celelalte sectoare și din încasările provenind din vânzarea producției.

**Sectorul «Instituții fără scop lucrativ în serviciul gospodăriilor populației»** regrupează unitățile instituționale care prestează servicii non-piață pentru gospodării și ale căror resurse, provin din contribuțiile voluntare efectuate de gospodării și din veniturile din proprietate. În acest sector se includ sindicatele, partidele politice, cultele religioase, asociațiile culturale și sportive, etc..

**Институциональные единицы – резиденты группируются по институциональным секторам:** нефинансовые корпорации, финансовые корпорации, государственное управление, домашние хозяйства и некоммерческие организации, обслуживающие домашние хозяйства.

**Сектор «Нефинансовые корпорации»** объединяет институциональные единицы, основной функцией которых является производство товаров и нефинансовых услуг для рынка. Ресурсы формируются за счет средств, полученных от продажи товаров и услуг.

**Сектор «Финансовые корпорации»** включает институциональные единицы, основная функция которых состоит в финансировании, т.е. сборе, преобразовании и перераспределении финансовых активов. Их основные ресурсы формируются за счет принятых обязательств и полученных процентов, страховых премий, комиссионных.

К этому сектору относятся денежно-кредитные учреждения, страховые общества и другие финансовые посредники.

**Сектор «Государственное управление»** включает институциональные единицы, основная функция которых состоит в предоставлении нерыночных услуг для индивидуального и коллективного потребления и осуществлении операций по перераспределению доходов государства.

Ресурсы этих единиц формируются за счёт обязательных платежей институциональных единиц, а также за счет доходов от собственности, продажи рыночных услуг, заимствования.

**Сектор «Домашние хозяйства»** включает отдельные единицы или группы единиц, исполняющих одновременно функцию потребителей и возможно функцию производителей.

Основными ресурсами этих единиц являются оплата труда работников, доходы от собственности, трансферты, полученные от других секторов, и поступления от продажи продукции.

**Сектор «Некоммерческие организации, обслуживающие домашние хозяйства»** объединяет институциональные единицы, функцией которых является предоставление нерыночных услуг домашним хозяйствам бесплатно или по ценам, не имеющим экономического значения. Их ресурсы формируются из добровольных взносов и доходов от собственности. К этому сектору относятся профессиональные союзы, политические партии, религиозные общества, культурные и спортивные общества и др.

**Restul lumii.** Relațiile economice cu alte țări se efectuează prin “Restul lumii” care unește toate unitățile instituționale – nerezidente în cazul când acestea interacționează cu rezidenții.

**Contul de bunuri și servicii** prezintă echilibrul macroeconomic dintre resursele și utilizările bunurilor și serviciilor cu detalierea componentelor cererii și ofertei. Contul de bunuri și servicii se elaborează total pe economie. Contul nu are sold, el se echilibrează prin definiție.

**Contul de producție** descrie operațiunile procesului de producție propriu zis. Contul este stabilit total pe economie, activități economice și sectoare instituționale. El are în resurse producția de bunuri și servicii plus impozite nete pe produse, iar în utilizări - consumul intermediar. Soldul contului total pe economie îl constituie **produsul intern brut**, iar la nivel de activitate economică și sector instituțional – **valoarea adăugată brută**.

**Producția** include toate produsele fabricate și serviciile prestate în decursul unei perioade contabile.

**Producția de piață** reprezintă producția vândută sau destinată vânzării pe piață la un preț semnificativ din punct de vedere economic.

**Producția non-piață** reprezintă producția furnizată altor unități, fie gratuit, fie la un preț nesemnificativ din punct de vedere economic.

**Consumul intermediar** reprezintă valoarea bunurilor și serviciilor (excluzând consumul de capital fix) care sunt fie transformate, fie consumate în totalitate în timpul procesului de producție.

**Serviciile de intermediere financiară indirect măsurate (SIFIM)** reprezintă operațiuni de creditare și plasare a depozitelor efectuate de către instituțiile financiare.

SIFIM se distribuie între consumul intermediar, divizat pe activități economice și consumul final al gospodăriilor populației, administrației publice și instituțiilor fără scop lucrativ în serviciul gospodăriilor populației.

**Остальной мир.** Взаимосвязь с другими странами отражается через «Остальной мир», объединяющий все институциональные единицы – нерезиденты в случае взаимодействия с резидентами.

**Счет товаров и услуг** отражает баланс товаров и услуг в ресурсах и использовании на макроэкономическом уровне, с детализацией компонентов спроса и предложения. Счет товаров и услуг разрабатывается в целом по экономике. Счет не имеет сальдирующей статьи, так как ресурсы равны использованию по определению.

**Счет производства** отражает операции, относящиеся непосредственно к процессу производства. Счет разрабатывается в целом по экономике, по видам экономической деятельности и по институциональным секторам. В ресурсах счета – выпуск плюс чистые налоги на продукты, а в использовании - промежуточное потребление. Сальдирующая статья счета в целом по экономике - это **валовой внутренний продукт**, а на уровне вида экономической деятельности и институционального сектора - **валовая добавленная стоимость**.

**Выпуск** представляет собой суммарную стоимость товаров и услуг, произведенных в экономике в отчетном периоде.

**Рыночный выпуск** представляет собой продукцию, которая реализуется или может быть реализована по экономически значимым ценам.

**Нерыночный выпуск** - это продукция, предоставляемая бесплатно или по ценам, не имеющим экономического значения.

**Промежуточное потребление** представляет собой стоимость товаров и услуг (за исключением потребления основного капитала), которые трансформируются или полностью потребляются в процессе производства.

**Услуги финансового посредничества, измеряемые косвенным образом (УФПИК)** представляют собой услуги по кредитованию и размещению депозитов, осуществляемые финансовыми учреждениями.

УФПИК распределяется на промежуточное потребление в разрезе видов экономической деятельности и на конечное потребление домашних хозяйств, государственного управления и некоммерческих организаций, обслуживающих домашние хозяйства.

**Valoarea adăugată brută** este soldul contului de producție și se măsoară ca diferența dintre valoarea bunurilor și serviciilor produse și consumul intermediar, reprezentând deci valoarea nou creată în procesul de producție.

**Impozitele pe producție și import** cuprind impozitele pe produse și alte impozite pe producție.

**Impozite pe produse** – impozite prelevate proporțional cu cantitatea sau valoarea bunurilor și serviciilor produse, comercializate sau importate de rezidenți. Din ele fac parte taxa pe valoarea adăugată (TVA), accize, impozite pe bunurile și serviciile importate.

**Subvențiile** includ subvențiile pe produse și alte subvenții pe producție.

**Subvenții pe produse** – sume vărsate pe unitatea de bun sau serviciu produsă sau importată.

**Impozite nete pe produse** – impozite pe produse minus subvenții pe produse.

**Produsul intern brut (PIB)** – principalul agregat macroeconomic al contabilității naționale care reprezintă rezultatul final al activității de producție din unitățile producătoare rezidente și care corespunde valorii bunurilor și serviciilor produse de către aceste unități pentru consumul final.

**La etapa de producție PIB reprezintă:**

$PIB = VAB + IP - SP$ , unde:

**PIB** - produsul intern brut (prețuri de piață)

**VAB** - valoarea adăugată brută (prețuri de bază)

**IP** - impozite pe produse

**SP** - subvenții pe produse

**Contul de exploatare** reflectă distribuirea veniturilor primare de către unitățile instituționale – rezidente nemijlocit implicate în producția de bunuri și servicii.

**Remunerarea salariaților** reprezintă sumele primite de angajați în bani sau natură în contrapartida muncii depuse. Remunerarea salariaților include sumele brute calculate, inclusiv prime, sporuri, avantaje în natură, impozite pe venit, vărsăminte în fondurile de susținere socială și alte plăți.

**Валовая добавленная стоимость** является сальдирующей статьей счета производства и измеряется как разность между выпуском товаров и услуг и промежуточным потреблением и выражает вновь созданную стоимость в процессе производства.

**Налоги на производство и импорт** состоят из налогов на продукты и других налогов на производство.

**Налоги на продукты** – это налоги, взимаемые пропорционально количеству или стоимости товара и услуг, производимых, продаваемых или импортируемых резидентами. К ним относятся налог на добавленную стоимость (НДС), акцизы, налоги на импорт и другие.

**Субсидии** состоят из субсидий на продукты и других субсидий на производство.

**Субсидии на продукты** – суммы выплачиваемые пропорционально количеству или стоимости товаров и услуг, производимых, продаваемых или импортируемых резидентами.

**Чистые налоги на продукты** – налоги на продукты за вычетом субсидий на продукты.

**Валовой внутренний продукт (ВВП)** – важнейший показатель системы национальных счетов, характеризующий конечный результат производственной деятельности экономических единиц – резидентов, который измеряется стоимостью товаров и услуг, произведенных этими единицами для конечного использования.

**На стадии производства ВВП представляет:**

$ВВП = ВДС + НП - СП$ , где:

**ВВП** - валовой внутренний продукт (в рыночных ценах)

**ВДС** - валовая добавленная стоимость (в основных ценах)

**НП** - налоги на продукты

**СП** - субсидии на продукты

**Счет образования доходов** отражает выплату первичных доходов институциональными единицами – резидентами, непосредственно участвующими в процессе производства товаров и услуг.

**Оплата труда работников**, представляет собой вознаграждение в денежной или натуральной форме, выплаченное работодателем наемному работнику за, выполненную работу. Оплата труда работников учитывается на основе начисленных сумм и включает в себя суммы отчислений на социальное страхование, налогов на доходы и другие выплаты.

**Cotizațiile sociale efective în sarcina angajatorilor** sunt plățile vărsate de angajatori în fondurile de susținere socială de stat sau private pentru a asigura salariații săi cu dreptul de a primi prestații sociale în cazurile unor anumite evenimente sau a unor condiții deosebite, care pot avea un impact negativ asupra bunăstării salariaților - boală, accidente de muncă, plecarea la pensie, șomaj etc..

**Cotizațiile sociale imputate în sarcina angajatorilor** sunt prestațiile sociale plătite nemijlocit de angajatori fără participarea fondurilor de susținere socială.

**Alte impozite pe producție** cuprind toate impozitele, fără impozitele pe produse, care sunt suportate de către întreprinderi și organizații în cadrul participării lor în procesul de producție.

**Alte subvenții pe producție** – sume acordate de buget pentru acoperirea pierderilor.

**Excedentul brut de exploatare/ venitul mixt brut (EBE/VMB)** este soldul contului de exploatare și arată ceea ce rămâne din valoarea nou creată în procesul de producție după remunerarea salariaților și plata impozitelor nete pe producție și import. Termenul „brut” indică dacă acest indicator include sau nu consumul de capital fix. Venitul obținut în rezultatul procesului de producție al întreprinderii, care se află în proprietatea gospodăriilor casnice se numește **venitul mixt brut**, deoarece reflectă atât remunerarea lucrului, efectuat de proprietarul întreprinderii, cât și profitul din activitatea de întreprinzător.

**La etapa formării veniturilor PIB reprezintă:**

$PIB = R + EBE/VMB + IPI - S$ , unde:

**R** - remunerarea salariaților

**EBE/VMB** - excedentul brut de exploatare/venitul mixt brut

**IPI** - impozite pe producție și import

**S** - subvenții

**Contul de distribuire primară a veniturilor** caracterizează distribuirea veniturilor primare, primite din activitatea de producție și cele obținute din proprietate, între rezidenți (unități instituționale și sectoare).

**Фактические отчисления работодателей на социальное страхование** выплачиваются работодателями в государственные или негосударственные фонды социального страхования, для обеспечения права своих наемных работников на получение социальных пособий в случае определенных событий или при наличии определенных условий, которые могут неблагоприятно повлиять на доходы или благосостояние работников – болезнь, несчастные случаи на производстве, безработица, выход на пенсию и так далее.

**Условно исчисленные отчисления работодателей на социальное страхование** отражают непосредственные выплаты работодателями социальных пособий без участия фондов социального страхования.

**Другие налоги на производство** включают все налоги, кроме налогов на продукты, которыми облагаются предприятия и организации в результате их участия в производстве.

**Другие субсидии на производство** – суммы, выплаченные бюджетом для покрытия убытков.

**Валовая прибыль/ валовой смешанный доход (ВП/ВСД)** – сальдирующая статья счёта образования доходов, представляет собой ту часть добавленной стоимости, которая остаётся у производителей после вычета расходов, связанных с оплатой труда наёмных работников и чистых налогов на производство и импорт. Термин «валовая» указывает на то, включает или не включает этот показатель потребление основного капитала. Прибыль, образующаяся в результате производственной деятельности предприятий, находящихся в собственности домашних хозяйств, носит название **валового смешанного дохода**, поскольку она отражает как оплату работы, выполненной собственником предприятия, так и прибыль от предпринимательства.

**На стадии образования доходов ВВП представляет:**

$ВВП = ОТ + ВП/ВСД + НПИ - С$ , где:

**ОТ** - оплата труда

**ВП/ВСД** - валовая прибыль/валовой смешанный доход

**НПИ** - налоги на производство и импорт

**С** - субсидии

**Счет первичного распределения доходов** характеризует распределение первичных доходов, полученных от производственной деятельности и от собственности, между резидентами (институциональными единицами и секторами).

**Venituri din proprietate** cuprind veniturile primite sau transmise de către unitățile instituționale cu dreptul de exploatare a activelor financiare, a pământului și a altor active neproductive nefinanciare.

**Soldul veniturilor primare (brut)** caracterizează veniturile unităților instituționale rezidente obținute în rezultatul participării lor în procesul de producție și din proprietate. Acesta se determină ca diferența dintre toate veniturile primare primite și plătite de unitățile – rezidente. La nivel de economie soldul veniturilor primare calculat în bază brută, adică pînă la excluderea consumului de capital fix, reprezintă **venitul național brut**.

**Contul de distribuire secundară a veniturilor** reflectă transformarea soldului veniturilor primare (brut) a sectoarelor în venitul disponibil brut în rezultatul încasărilor și transmiterii transferurilor curente.

**Transferul** reia operațiunea în cazul cînd o unitate instituțională efectuează în calitatea ei de producător de bunuri, prestează servicii sau active (financiare sau nefinanciare) pentru altă unitate, fără a primi de la ultima drept recompensă bunuri, servicii sau active. Deosebit transferuri curente, capitale, transferuri sociale în natură.

**Transferuri curente** cuprind impozite curente pe venit și patrimoniu, vărsăminte pentru asigurarea socială, vărsăminte voluntare și cadouri cu caracter necapital, amenzi etc..

**Venitul disponibil brut** măsoară partea din valoarea creată, de care dispune națiunea, pentru consum final și economie brută. Acesta este egal cu soldul veniturilor primare (brut) minus veniturile transmise în calitate de transferuri curente plus transferurile curente primite. Suma veniturilor disponibile pe toate unitățile instituționale-rezidente este egală cu **Venitul național disponibil brut**.

**Contul de utilizare a venitului disponibil brut** arată modul în care gospodăriile populației, administrația publică și instituțiile fără scop lucrativ în serviciul gospodăriilor populației distribuie venitul disponibil brut între consumul final și economiile brute.

**Доходы от собственности** включают доходы, получаемые или выплачиваемые институциональными единицами в связи с предоставлением в пользование финансовых активов, земли и других произведенных нефинансовых активов.

**Сальдо первичных доходов (валовое)** характеризует доходы, образующиеся у институциональных единиц – резидентов в результате их участия в производстве и от собственности. Оно определяется как разница между всеми первичными доходами, полученными и выплаченными единицами резидентами. На уровне экономики в целом сальдо первичных доходов, определенных на валовой основе, т.е. до вычета потребления основного капитала, равно **валовому национальному доходу**.

**Счет вторичного распределения доходов** отражает преобразование сальдо первичных доходов (валовое) секторов в их валовой располагаемый доход в результате поступлений и передач текущих трансфертов.

**Трансферт** представляет собой операцию, когда одна институциональная единица предоставляет товар, услугу или актив (финансовый или нефинансовый) другой единице, не получая взамен от нее возмещения в виде товара, услуги или актива. Различают текущие, капитальные и социальные трансферты в натуре.

**Текущие трансферты** включают текущие налоги на доходы, богатство, отчисления на социальное страхование, социальные пособия, добровольные взносы и подарки, не имеющие капитального характера, штрафы и другие.

**Валовой располагаемый доход** представляет собой доход, которым общество располагает для конечного потребления и валового сбережения. Он равен сальдо первичных доходов (валовое) минус доходы, переданные в качестве текущих трансфертов, плюс полученные текущие трансферты. Сумма располагаемых доходов всех институциональных единиц-резидентов равна **Валовому национальному располагаемому доходу**.

**Счет использования валового располагаемого дохода** показывает, как домашние хозяйства, государственное управление и некоммерческие организации, обслуживающие домашние хозяйства, распределяют валовой располагаемый доход между конечным потреблением и валовым сбережением.

**Economia brută** reprezintă soldul contului de utilizare a venitului disponibil brut și măsoară partea din venitul disponibil brut care nu este destinată cheltuielii pentru consum final.

**Contul de redistribuire a veniturilor în natură** arată în ce mod venitul disponibil brut (transferat din contul de distribuire secundară a veniturilor) a sectoarelor gospodăriile populației, administrația publică și instituțiile fără scop lucrativ în serviciul gospodăriilor populației se transformă în **venitul disponibil ajustat brut**, în rezultatul primirii sau transmiterii transferurilor sociale în natură.

**Transferuri sociale în natură** corespund bunurilor și serviciilor individuale furnizate gospodăriilor populației, cu titlu de transferuri în natură, de către unitățile administrației publice și de instituțiile fără scop lucrativ în serviciul gospodăriilor populației.

**Contul de utilizare a venitului disponibil ajustat brut** arată în ce mod venitul disponibil ajustat brut se împarte între consumul final efectiv și economiile brute pe sectoarele gospodăriile populației, administrația publică și instituții fără scop lucrativ în serviciul gospodăriilor populației.

**Consumul final efectiv** cuprinde bunurile și serviciile achiziționate de către gospodăriile populației - rezidente pentru satisfacerea nevoilor umane, atât individuale cât și colective.

**Cheltuielile pentru consumul final** însumează cheltuielile gospodăriilor populației, cheltuielile administrației publice pentru bunurile și serviciile individuale și serviciile colective, precum și cheltuielile instituțiilor fără scop lucrativ în serviciul gospodăriilor populației.

**Cheltuielile pentru consumul final al gospodăriilor populației** însumează cheltuielile gospodăriilor populației pentru procurarea bunurilor și serviciilor utilizate pentru satisfacerea directă a nevoilor umane individuale ale gospodăriilor rezidente.

**Валовое сбережение** – балансирующая статья счета использования валового располагаемого дохода. Она представляет собой ту часть валового располагаемого дохода, которая не израсходована на конечное потребление.

**Счет перераспределения доходов в натуральной форме** показывает, как валовой располагаемый доход (перенесенный из счета вторичного распределения доходов) секторов домашние хозяйства, государственное управление и некоммерческие организации, обслуживающие домашние хозяйства, преобразуется в их **скорректированный валовой располагаемый доход** в результате получения или передачи социальных трансфертов в натуральной форме.

**Социальные трансферты в натуральной форме** состоят из товаров и индивидуальных услуг, предоставляемых домашним хозяйствам органами государственного управления и некоммерческими организациями, обслуживающими домашние хозяйства.

**Счет использования валового скорректированного располагаемого дохода** показывает, как скорректированный валовой располагаемый доход распределяется между фактическим конечным потреблением и сбережением по секторам домашние хозяйства, государственное управление и некоммерческие организации, обслуживающие домашние хозяйства.

**Фактическое конечное потребление** представляет собой стоимость всех товаров и услуг, приобретенных домашними хозяйствами-резидентами как для индивидуального, так и для коллективного потребления.

**Расходы на конечное потребление** складываются из расходов на конечное потребление домашних хозяйств, расходов на конечное потребление государственных учреждений на товары и индивидуальные услуги, на коллективные услуги, а также на конечное потребление некоммерческих организаций, обслуживающих домашние хозяйства.

**Расходы на конечное потребление домашних хозяйств** включают расходы домашних хозяйств на приобретение потребительских товаров и услуг, используемых непосредственно для удовлетворения индивидуальных потребностей домашних хозяйств-резидентов.



**Cheltuielile pentru consumul final al administrației publice pentru bunuri și servicii individuale** cuprind cheltuielile bugetului public național pentru bunurile și serviciile în folosul individual al gospodăriilor populației.

**Cheltuielile pentru consumul final al administrației publice pentru servicii colective** includ serviciile prestate din contul bugetului public național de întreprinderi și organizații în folosul colectivității sau a unor grupuri de gospodării.

**Cheltuielile pentru consumul final al instituțiilor fără scop lucrativ în serviciul gospodăriilor populației** reprezintă cheltuielile acestor unități pentru procurarea bunurilor și serviciilor în vederea furnizării lor gratis gospodăriilor populației cu titlu de transferuri sociale în natură.

**Contul de capital** reflectă valoarea activelor nefinanciare procurate sau realizate de unitățile instituționale - rezidente și arată modificările valorii nete a capitalului propriu din contul economiilor și a transferurilor capitale.

**Formarea brută de capital** arată procurarea netă a bunurilor și serviciilor de către unitățile - rezidente, produse în perioada considerată, dar nu și consumate. Cuprinde formarea brută de capital fix, variația stocurilor.

**Formarea brută de capital fix** reprezintă valoarea bunurilor durabile dobândite de unitățile rezidente în scopul de a fi utilizate ulterior în procesul de producție.

**Расходы на конечное потребление государственного управления на индивидуальные товары и услуги** состоят из расходов государственных учреждений на потребительские товары и услуги, предназначенные для индивидуального потребления домашних хозяйств.

**Расходы на конечное потребление государственного управления на коллективные услуги** включают расходы национального публичного бюджета на коллективные услуги, оказываемые предприятиями и организациями обществу в целом или отдельным группам населения.

**Расходы на конечное потребление некоммерческих организаций, обслуживающих домашние хозяйства**, - это расходы общественных организаций на потребительские товары и услуги, представляемые домашним хозяйствам бесплатно в качестве социальных трансфертов в натуральной форме.

**Счет операций с капиталом** отражает стоимость нефинансовых активов, приобретенных институциональными единицами - резидентами и показывает изменения чистой стоимости собственного капитала за счет сбережений и капитальных трансфертов.

**Валовое накопление** показывает чистое приобретение резидентными единицами товаров и услуг, произведенных, но не потребленных в текущем периоде, и включает валовое накопление основного капитала, изменение запасов.

**Валовое накопление основного капитала** представляет собой вложение резидентными единицами средств в объекты основного капитала для создания нового дохода в будущем путем использования их в производстве.

**Variația stocurilor** reprezintă diferența între stocul de la sfârșitul perioadei considerate și cel inițial. Stocurile reprezintă bunurile, altele decât cele de capital fix, deținute la un moment dat de unitățile de producție. Prin convenție gospodăriile populației (în calitate de consumatori) nu dețin stocuri. De asemenea, ramurile cu producție nedestinate pieței ale administrației publice și cele ale instituțiilor fără scop lucrativ în serviciul gospodăriilor populației nu dețin stocuri, cu excepția stocurilor strategice.

**La etapa de utilizări Produsul intern brut reprezintă:**

$PIB = CF + FBCF + VS + (E - I)$ , unde:

**CF** - consumul final

**FBCF** - formarea brută de capital fix

**VS** - variația stocurilor

**E** - exporturi de bunuri și servicii

**I** - importuri de bunuri și servicii

**Transferuri capitale** constituie operațiuni cu caracter unic și considerabile după valoare, legate de procurarea sau ieșirea activelor participanților la aceste operațiuni. Ele includ impozite pe capital, subvenții investiționale, alte transferuri capitale.

**Capacitatea (+) / necesarul (-) de finanțare** reprezintă soldul contului de capital și arată suma resurselor pe care economia națională o pune la dispoziția restului lumii (dacă este pozitivă) sau pe care le primește de la restul lumii (dacă este negativă).

**Principiile evaluării.** În sistemul conturilor naționale evidența operațiunilor economice se efectuează în prețurile la momentul efectuării operațiunii (prețuri curente).

**Produsul intern brut se elaborează în prețuri curente de piață.** Prețul curent de piață include marjele comerciale și de transport, impozitele pe produse și exclude subvențiile pe produse. Pentru excluderea influenței diferitor taxe pe impozite și subvenții în diferite activități economice asupra structurii producției și a exploataării veniturilor, indicatorii de ramură se calculează în prețuri de bază.

**Prețul de bază** reprezintă prețul primit de producător pentru o unitate de bun și serviciu, excluzând impozitele pe produse și incluzând subvențiile pe produse. Producția non-piață se evaluează în prețuri curente utilizând prețurile de piață la bunurile și serviciile analogice realizate pe piață, în caz că acestea pot fi identificate, sau după cheltuieli de producție, atunci când prețul de piață lipsește.

**Изменение запасов** представляет собой разницу между запасами на конец и на начало периода. Запасы представляют собой товары, не входящие в валовое накопление основного капитала, находящиеся в данный момент на предприятии. Домашние хозяйства (в качестве потребителей) не имеют запасов. Отрасли государственного управления и некоммерческих организаций, обслуживающих домашние хозяйства, оказывающие нерыночные услуги, не имеют запасов, кроме стратегических.

**На стадии использования Валовой внутренний продукт представляет:**

$ВВП = КП + ВНОК + ИЗ + (Э - И)$ , где:

**КП** - конечное потребление

**ВНОК** - валовое накопление основного капитала

**ИЗ** - изменение запасов

**Э** - экспорт товаров и услуг

**И** - импорт товаров и услуг

**Капитальные трансферты** являются единовременными и значительными по величине операциями, связанными с приобретением или выбытием активов у участников операций. Они включают налоги на капитал, инвестиционные субсидии, прочие капитальные трансферты.

**Кредитование (+) / заимствование (-)** показывает количество ресурсов, которые страна предоставляет в распоряжение «остального мира» (если сумма положительная) или которые «остальной мир» предоставляет стране (если сумма отрицательная).

**Принципы оценки.** В системе национальных счетов учет экономических операций осуществляется в ценах на момент их свершения (в текущих ценах).

**Валовой внутренний продукт оценивается в текущих рыночных ценах.** Рыночная цена включает торгово-транспортные наценки, налоги на продукты и не включает субсидии на продукты. Для устранения влияния различных ставок налогов и субсидий в различных отраслях экономики на структуру производства и образования доходов, отраслевые показатели приводятся в основных ценах.

**Основная цена** - цена, получаемая производителем за единицу товара или услуги без налогов на продукты, но включая субсидии на продукты. Нерыночные товары и услуги оцениваются с использованием рыночной цены на аналогичные товары и услуги, реализуемые на рынке, если ее возможно установить, или по затратам на производство, если рыночная цена отсутствует.

La elaborarea conturilor naționale, așa indicatori ca, valoarea adăugată brută, excedentul brut de exploatare, variația stocurilor se calculează cu excluderea holding gains, care reprezintă acea mărime a valorii producției care s-a format în rezultatul schimbării prețurilor în perioada aflării acesteia în stocuri.

**Indicele-deflator al produsului intern brut** – raportul produsului intern brut, calculat în prețuri curente de piață la volumul produsului intern brut calculat în prețurile anului precedent. Spre deosebire de indicii de prețuri la bunuri și servicii, deflatorul produsului intern brut caracterizează schimbarea remunerării muncii, excedentului brut de exploatare/ veniturii mixt, consumului de capital fix în rezultatul modificării prețurilor, precum și a masei nominale a impozitelor nete.

**Recalcularea în prețuri comparabile (prețurile medii ale anului precedent)** se efectuează atât pentru produsul intern brut pe resurse, cât și pe componentele de utilizări. La recalcularea producției și consumului intermediar în prețuri comparabile se utilizează două metode:

- deflatarea datelor în prețuri curente în perioada de raport cu utilizarea indicilor de preț respectivi;
- extrapolarea datelor în prețuri curente în anul de bază utilizând indicii volumului fizic sau indicatori naturali.

La recalcularea componentelor produsului intern brut pe utilizări se utilizează, atât indici de preț respectivi (indicii prețurilor de consum, indicele de preț pentru investiții ș.a.), cât și indicatori naturali.

**Produsul intern brut regional** după conținutul economic este identic Produsului intern brut și reprezintă valoarea bunurilor și serviciilor produse de unitățile economice, rezidente regiunii date.

**Indicele disparității** reprezintă raportul PIB pe locuitor la nivel de regiune și PIB pe locuitor la nivel național.

**Recalcularea în prețuri comparabile.** PIBR în prețuri comparabile a fost estimat pe baza metodologiei conturilor naționale. S-a utilizat metoda deflației, folosind indicii de preț la nivel național pentru fiecare activitate în parte.

В расчетах национальных счетов такие показатели, как валовая добавленная стоимость, прибыль, изменение запасов исчисляются за вычетом холдинговой прибыли, представляющей собой ту величину стоимости продукции, которая образовалась в результате изменения цен на нее за период нахождения продукции в запасах.

**Индекс-дефлятор валового внутреннего продукта** – отношение валового внутреннего продукта, исчисленного в текущих ценах, к объему валового внутреннего продукта, исчисленного в сопоставимых ценах предыдущего года. В отличие от индекса цен на товары и услуги, дефлятор валового внутреннего продукта характеризует изменение оплаты труда, прибыли (включая смешанные доходы) и потребления основного капитала в результате изменения цен, а также номинальной массы чистых налогов.

**Пересчет в сопоставимые цены (среднегодовые цены предыдущего года)** осуществляется как по произведенному валовому внутреннему продукту, так и по компонентам его использования.

При переоценке выпуска и промежуточного потребления в сопоставимые цены применялись два метода:

- дефлятирование данных отчетного периода в текущих ценах соответствующими индексами цен;
- экстраполирование данных базисного года в текущих ценах индексами физического объема или натуральными индикаторами.

Для переоценки в сопоставимые цены показателей использования валового внутреннего продукта применялись соответствующие индексы цен (индекс потребительских цен, индекс цен капитальных вложений и т.п.) и натуральные индикаторы.

По своему экономическому содержанию **Валовой внутренний региональный продукт** идентичен Валовому внутреннему продукту и представляет собой стоимость товаров и услуг, произведенных экономическими единицами - резидентами данного региона.

**Индекс неравенства** представляет собой отношение ВВП на душу населения региона и ВВП на душу населения на национальном уровне.

**Пересчет в сопоставимые цены.** В сопоставимые цены Валовой внутренний региональный продукт был пересчитан в соответствии с методологией национальных счетов. Был использован метод дефлятирования, с применением индексов цен на уровне экономики для каждого вида деятельности.



# **Indicatori macroeconomici**

*Макроэкономические  
показатели*

**1.1. DINAMICA INDICATORILOR MACROECONOMICI**  
**1.1. ДИНАМИКА МАКРОЭКОНОМИЧЕСКИХ ПОКАЗАТЕЛЕЙ**

Indicatorii	U.M.	2012	2013	2014	2015	2016	2017	2018	2019	Показатели
PIB, prețuri curente	mii lei	105 480 184	119 532 871	133 481 634	145 753 642	160 814 564	178 880 890	192 508 553	210 378 059	ВВП, текущие цены
	mii USD	8 708 590	9 493 743	9 508 052	7 746 217	8 071 491	9 674 388	11 456 717	11 970 248	
	mii EUR	6 777 538	7 147 343	7 164 068	6 974 510	7 291 590	8 588 386	9 700 989	10 693 127	
PIB, prețuri comparabile	mii lei	98 190 317	115 019 670	125 509 067	133 030 152	152 179 755	168 358 043	186 575 412	199 599 421	ВВП, сопоставимые цены
Indicele volumului fizic al PIB față de anul precedent	%	99,4	109,0	105,0	99,7	104,4	104,7	104,3	103,7	Индекс физического объема ВВП к предыдущему году
Indicele-deflator al PIB	%	107,4	103,9	106,4	109,6	105,7	106,3	103,2	105,4	Индекс-дефлятор ВВП
PIB după paritatea puterii de cumpărare	mii USD	18 041 633	21 092 321	25 974 243	26 145 253	29 997 683	32 101 220	34 285 616	36 428 209	ВВП по паритету покупательной способности
Indicele prețurilor de consum mediu anual	%	104,6	104,6	105,1	109,7	106,4	106,6	103,0	104,8	Среднегодовой индекс потребительских цен
Cursul de schimb mediu anual*	lei/USD	12,1	12,6	14,0	18,8	19,9	18,5	16,8	17,6	Среднегодовой обменный курс*
	lei/EUR	15,6	16,7	18,6	20,9	22,1	20,8	19,8	19,7	

\* Sursa: Banca Națională a Moldovei

\* Источник: Национальный банк Молдовы

**1.2. RATE SPECIFICE CONTURILOR NAȚIONALE**  
**1.2. СПЕЦИФИЧЕСКИЕ ИНДЕКСЫ НАЦИОНАЛЬНЫХ СЧЕТОВ**

procente

проценты

	2012	2013	2014	2015	2016	2017	2018	2019	
Rata de investiții a sectorului societăți nefinanciare <sup>1)</sup>	34,9	31,0	32,5	32,9	27,8	29,1	31,0	32,1	Уровень инвестирования сектора нефинансовых корпораций <sup>1)</sup>
Rata de autofinanțare a sectorului societăți nefinanciare <sup>2)</sup>	104,8	112,1	120,0	108,5	80,2	96,6	102,0	109,0	Уровень самофинансирования сектора нефинансовых корпораций <sup>2)</sup>
Rata de economie financiară a gospodăriilor populației <sup>3)</sup>	-7,9	-7,7	-10,9	-8,2	-6,7	-9,2	-17,2	-17,0	Уровень финансового сбережения домашних хозяйств <sup>3)</sup>
Rata de economie a gospodăriilor populației <sup>4)</sup>	-4,2	-3,2	-5,3	-2,8	-2,1	-6,3	-11,2	-10,8	Уровень сбережения домашних хозяйств <sup>4)</sup>
Rata de economie financiară a națiunii <sup>5)</sup>	-5,4	-4,1	-4,7	-5,8	-3,6	-5,6	-9,4	-8,5	Уровень финансового сбережения национальной экономики <sup>5)</sup>
Rata excedentului brut și venitului mixt <sup>6)</sup>	45,3	48,0	49,4	48,8	50,1	58,4	52,8	55,1	Уровень валовой прибыли и валового смешанного дохода <sup>6)</sup>
Rata de presiune fiscală <sup>7)</sup>	22,9	22,7	22,5	22,2	21,7	19,5	19,8	19,2	Показатель налоговой нагрузки <sup>7)</sup>
Rata de presiune socială <sup>8)</sup>	7,2	6,8	6,1	5,5	6,1	5,4	5,6	5,3	Показатель социальной нагрузки <sup>8)</sup>
Ponderea capacității (+) sau necesarului (-) de finanțare a națiunii în PIB <sup>9)</sup>	-7,2	-5,4	-6,1	-7,2	-4,5	-6,5	-10,8	-9,8	Доля кредитования (+) или заимствования (-) национальной экономики в ВВП <sup>9)</sup>

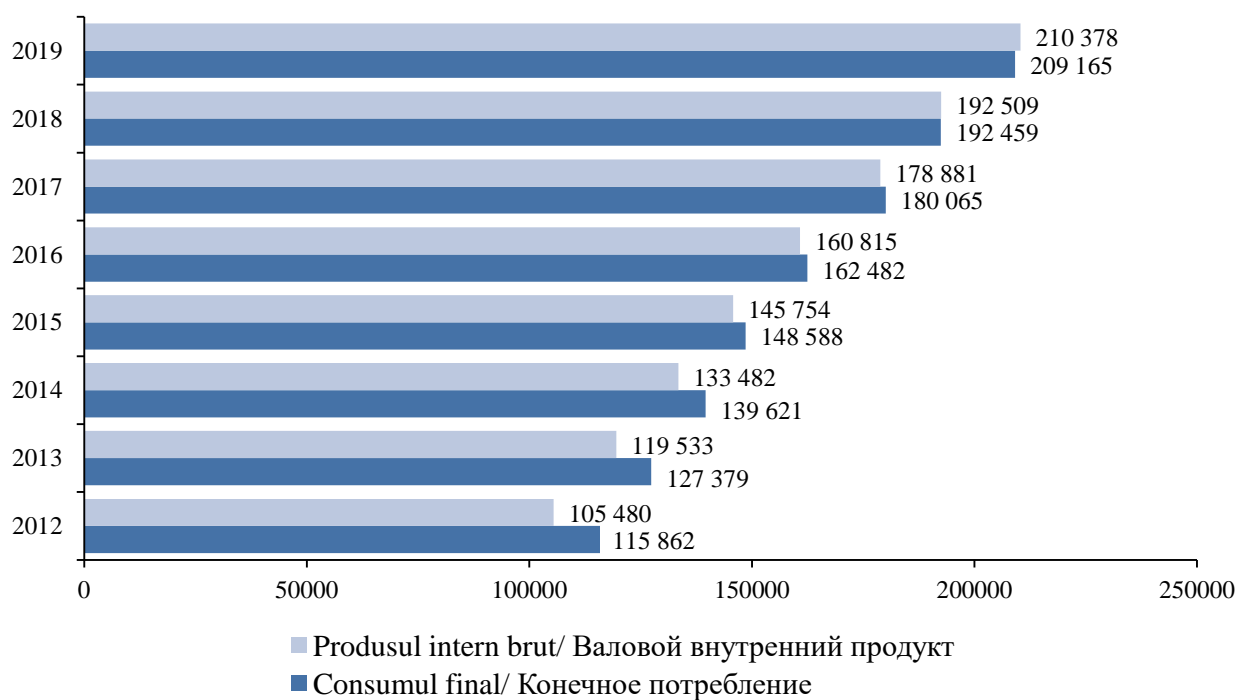
**Note**

- 1) Formarea brută de capital fix a sectorului societăților nefinanciare/ Valoarea adăugată brută a sectorului societăților nefinanciare x 100.
- 2) (Economia brută+Transferuri nete de capital)/ (Formarea brută de capital fix + Variația stocurilor + Achiziții minus cedări de active neproduse) x 100 pentru sectorul societăților nefinanciare
- 3) Capacitatea (+) sau necesarul (-) de finanțare a gospodăriilor populației/ Venitul disponibil brut al gospodăriilor populației x 100.
- 4) Economia brută a gospodăriilor populației/Venitul disponibil brut al gospodăriilor populației x 100.
- 5) Capacitatea (+) sau (necesarul) (-) de finanțare a (al) economiei naționale/ Venitul disponibil brut al economiei naționale x 100.
- 6) (Total excedent brut de exploatare + Venit mixt)/ Valoarea adăugată brută a economiei naționale x 100.
- 7) (Impozite pe producție și importuri + Impozite curente pe venit, pe patrimoniu etc.)/ Produsul intern brut x 100.
- 8) Cotizațiile sociale efective în sarcina angajatorilor primite de administrațiile publice/Produsul intern brut x 100.
- 9) Capacitatea (+) sau necesarul (-) de finanțare a (al) economiei naționale/ Produsul intern brut x 100.

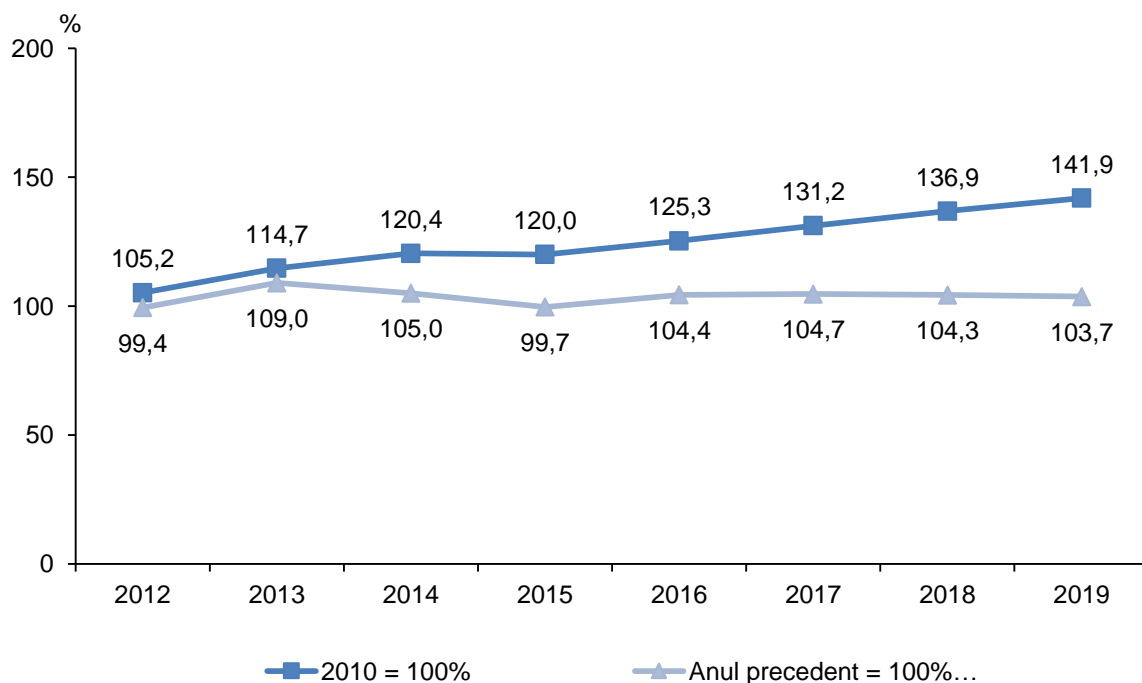
**Примечания**

- Валовое накопление основного капитала сектора нефинансовых корпораций / валовую добавленную стоимость сектора нефинансовых корпораций x 100.
- (Валовое сбережение + чистые капитальные трансферты)/ (валовое накопление основного капитала + изменение запасов + приобретение минус выбытие произведенных финансовых активов) x 100 сектора нефинансовых корпораций
- Кредитование (+) или заимствование (-) домашних хозяйств/валовый располагаемый доход домашних хозяйств x 100
- Валовое сбережение домашних хозяйств/валовый располагаемый доход домашних хозяйств x 100
- Кредитование (+) или заимствование (-) национальной экономики/валовый располагаемый доход национальной экономики x 100
- (Валовая прибыль + валовой смешанный доход)/валовая добавленная стоимость национальной экономики x 100
- (Налоги на производство и импорт + текущие налоги на доходы, имущество и т.д.)/ валовой внутренний продукт x 100
- Фактические отчисления работодателей на социальное страхование в сектор государственного управления/валовой внутренний продукт x 100
- Кредитование (+) или заимствование (-) национальной экономики / валовой внутренний продукт x 100

**Figura 1.1. Dinamica Produsului intern brut și a Consumului final, mil. lei**  
**Фигура 1.1. Динамика Валового внутреннего продукта и Конечного потребления, млн. лей**

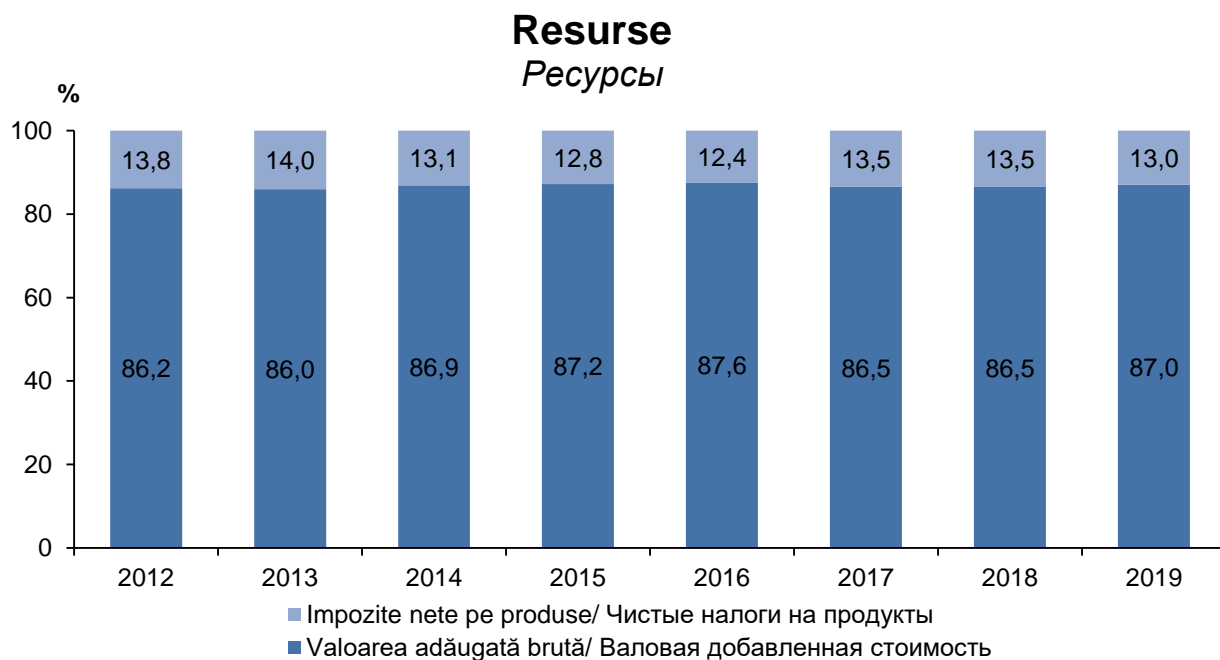


**Figura 1.2. Indicii volumului fizic ai Produsului intern brut, %**  
**Фигура 1.2. Индексы физического объёма Валового внутреннего продукта, %**

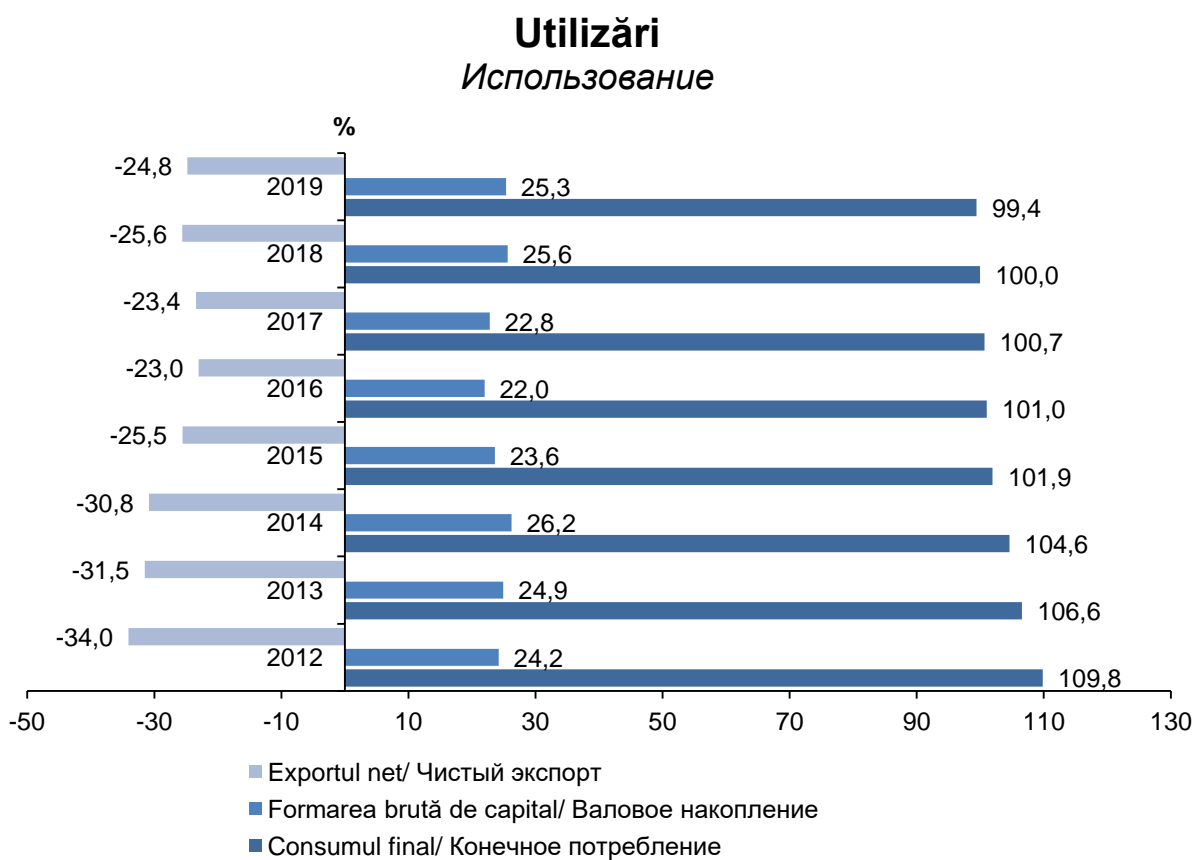




**Figurile 1.3. STRUCTURA PRODUSULUI INTERN BRUT PE CATEGORII DE RESURSE, %**  
**Фигура 1.3. СТРУКТУРА ВАЛОВОГО ВНУТРЕННЕГО ПРОДУКТА ПО РЕСУРСАМ, %**



**Figurile 1.4. STRUCTURA PRODUSULUI INTERN BRUT PE CATEGORII DE UTILIZĂRI, %**  
**Фигура 1.4. СТРУКТУРА ВАЛОВОГО ВНУТРЕННЕГО ПРОДУКТА ПО КАТЕГОРИЯМ ИСПОЛЬЗОВАНИЯ, %**





**2**

**Conturi  
consolidate**

*Консолидированные  
счета*

## 2.1. CONTUL DE BUNURI ȘI SERVICII

### 2.1. СЧЕТ ТОВАРОВ И УСЛУГ

prețuri curente, mii lei

текущие цены, тыс. лей

	2019	
<b>RESURSE</b>		<b>РЕСУРСЫ</b>
Producția în prețuri de bază	336 403 662	Выпуск в основных ценах
Importul de bunuri și servicii	116 418 273	Импорт товаров и услуг
Impozite pe produse	28 328 555	Налоги на продукты
Subvenții pe produse (-)	1 024 606	Субсидии на продукты (-)
<b>UTILIZĂRI</b>		<b>ИСПОЛЬЗОВАНИЕ</b>
Consumul intermediar	153 329 553	Промежуточное потребление
Consumul final	209 164 943	Расходы на конечное потребление
Formarea brută de capital fix	53 012 618	Валовое накопление основного капитала
Variația stocurilor	317 290	Изменение запасов
Exportul de bunuri și servicii	64 301 481	Экспорт товаров и услуг

## 2.2. CONTUL DE PRODUCȚIE

### 2.2. СЧЕТ ПРОИЗВОДСТВА

prețuri curente, mii lei

текущие цены, тыс. лей

	2019	
<b>RESURSE</b>		<b>РЕСУРСЫ</b>
Producția în prețuri de bază	336 403 662	Выпуск в основных ценах
Impozite pe produse	28 328 555	Налоги на продукты
Subvenții pe produse (-)	1 024 606	Субсидии на продукты (-)
<b>UTILIZĂRI</b>		<b>ИСПОЛЬЗОВАНИЕ</b>
Consumul intermediar	153 329 553	Промежуточное потребление
<b>PRODUSUL INTERN BRUT ÎN PREȚURI DE PIAȚĂ</b>	<b>210 378 059</b>	<b>ВАЛОВОЙ ВНУТРЕННИЙ ПРОДУКТ В РЫНОЧНЫХ ЦЕНАХ</b>

## 2.3. CONTUL DE EXPLOATARE

### 2.3. СЧЕТ ОБРАЗОВАНИЯ ДОХОДОВ

prețuri curente, mii lei

текущие цены, тыс. лей

	2019	
<b>RESURSE</b>		<b>РЕСУРСЫ</b>
Produsul intern brut în prețuri de piață	210 378 059	Валовой внутренний продукт в рыночных ценах
<b>UTILIZĂRI</b>		<b>ИСПОЛЬЗОВАНИЕ</b>
Remunerarea salariaților	80 645 233	Оплата труда работников
Impozite pe producție și import	29 985 019	Налоги на производство и импорт
din care:		в том числе:
- impozite pe produse	28 328 555	- налоги на продукты
- alte impozite pe producție	1 656 464	- другие налоги на производство
Subvenții (-)	1 153 452	Субсидии (-)
din care:		в том числе:
- subvenții pe produse	1 024 606	- субсидии на продукты
- alte subvenții pe producție	128 846	- другие субсидии на производство
<b>EXCEDENTUL BRUT DE EXPLOATARE/ VENITUL MIXT BRUT</b>	<b>100 901 258</b>	<b>ВАЛОВАЯ ПРИБЫЛЬ / ВАЛОВОЙ СМЕШАННЫЙ ДОХОД</b>

**2.4. CONTUL DE DISTRIBUIRE PRIMARĂ A VENITURILOR**  
**2.4. СЧЕТ ПЕРВИЧНОГО РАСПРЕДЕЛЕНИЯ ДОХОДОВ**

prețuri curente, mii lei	2019	текущие цены, тыс. лей
<b>RESURSE</b>		<b>РЕСУРСЫ</b>
Excedentul brut de exploatare/ venitul mixt brut	100 901 258	Валовая прибыль/ валовой смешанный доход
Remunerarea salariaților, inclusiv „Restul lumii”	96 114 125	Оплата труда работников, включая „Остальной мир”
Impozite pe producție și import	29 985 019	Налоги на производство и импорт
Subvenții (-)	1 153 452	Субсидии (-)
Venituri din proprietate primite de la „Restul lumii”	1 141 715	Доходы от собственности, полученные от „Остального мира”
<b>UTILIZĂRI</b>		<b>ИСПОЛЬЗОВАНИЕ</b>
Venituri din proprietate transmise „Restului lumii”	5 647 794	Доходы от собственности, переданные „Остальному миру”
<b>VENITUL NAȚIONAL BRUT</b>	<b>221 340 872</b>	<b>ВАЛОВОЙ НАЦИОНАЛЬНЫЙ ДОХОД</b>

**2.5. CONTUL DE DISTRIBUIRE SECUNDARĂ A VENITURILOR**  
**2.5. СЧЕТ ВТОРИЧНОГО РАСПРЕДЕЛЕНИЯ ДОХОДОВ**

prețuri curente, mii lei	2019	текущие цены, тыс. лей
<b>RESURSE</b>		<b>РЕСУРСЫ</b>
Venitul național brut	221 340 872	Валовой национальный доход
Transferuri curente primite de la „Restul lumii”	24 637 755	Текущие трансферты, полученные от „Остального мира”
<b>UTILIZĂRI</b>		<b>ИСПОЛЬЗОВАНИЕ</b>
Transferuri curente transmise „Restului lumii”	3 172 027	Текущие трансферты, переданные „Остальному миру”
<b>VENITUL NAȚIONAL DISPONIBIL BRUT</b>	<b>242 806 600</b>	<b>ВАЛОВОЙ НАЦИОНАЛЬНЫЙ РАСПОЛАГАЕМЫЙ ДОХОД</b>

**2.6. CONTUL DE UTILIZARE A VENITULUI DISPONIBIL BRUT**  
**2.6. СЧЕТ ИСПОЛЬЗОВАНИЯ РАСПОЛАГАЕМОГО ДОХОДА**

prețuri curente, mii lei	2019	текущие цены, тыс. лей
<b>RESURSE</b>		<b>РЕСУРСЫ</b>
Venitul național disponibil brut	242 806 600	Валовой национальный располагаемый доход
<b>UTILIZĂRI</b>		<b>ИСПОЛЬЗОВАНИЕ</b>
Consumul final	209 164 943	Конечное потребление
din care:		в том числе:
- gospodăriile populației	174 096 746	- домашние хозяйства
- administrația publică	31 965 780	- государственное управление
- instituții fără scop lucrativ în serviciul gospodăriilor populației	3 102 416	- некоммерческие организации, обслуживающие домашние хозяйства
<b>ECONOMIA BRUTĂ</b>	<b>33 641 657</b>	<b>ВАЛОВОЕ СБЕРЕЖЕНИЕ</b>

**2.7. CONTUL DE CAPITAL**  
**2.7. СЧЕТ ОПЕРАЦИЙ С КАПИТАЛОМ**

prețuri curente, mii lei	2019	текущие цены, тыс. лей
<b>MODIFICĂRI ÎN PASIVE ȘI CAPITAL PROPRIU</b>		<b>ИЗМЕНЕНИЯ В ПАССИВАХ И СТОИМОСТИ СОБСТВЕННОГО КАПИТАЛА</b>
Economia brută	33 641 657	Валовое сбережение
Transferurile capitale primite de la „Restul lumii”	1 190 077	Капитальные трансферты, полученные от „Остального мира”
Transferurile capitale transmise „Restului lumii”(-)	2 066 666	Капитальные трансферты, переданные „Остальному миру”(-)
<b>MODIFICĂRI ÎN ACTIVE</b>		<b>ИЗМЕНЕНИЯ В АКТИВАХ</b>
Formarea brută de capital fix	53 012 618	Валовое накопление основного капитала
Variația stocurilor	317 290	Изменение запасов
Achiziții minus cedări de active nefinanciare neproduse	363	Приобретение минус выбытие произведенных нефинансовых активов
<b>CAPACITATEA (+) / NECESARUL (-) DE FINANȚARE</b>	<b>-20 565 203</b>	<b>КРЕДИТОВАНИЕ (+) / ЗАЙМСТВОВАНИЕ (-)</b>

## 2.8. CONTURILE „RESTULUI LUMII”

### 2.8. СЧЕТА „ОСТАЛЬНОГО МИРА”

#### CONTUL DE BUNURI ȘI SERVICII

##### СЧЕТ ТОВАРОВ И УСЛУГ

prețuri curente, mii lei

текущие цены, тыс. лей

	2019	
<b>RESURSE</b>		<b>РЕСУРСЫ</b>
Importul de bunuri și servicii	110 439 616	Импорт товаров и услуг
Consumul final al gospodăriilor populației - rezidenților peste hotare	5 978 657	Конечное потребление домашних хозяйств - резидентов за рубежом
<b>UTILIZĂRI</b>		<b>ИСПОЛЬЗОВАНИЕ</b>
Exportul de bunuri și servicii	59 071 852	Экспорт товаров и услуг
Consumul final al gospodăriilor populației - nerezidenților pe teritoriul țării	5 229 629	Конечное потребление домашних хозяйств - нерезидентов на территории страны
<b>SOLDUL DE BUNURI ȘI SERVICII</b>	<b>52 116 792</b>	<b>САЛЬДО ТОВАРОВ И УСЛУГ</b>

#### CONTUL DE VENITURI PRIMARE ȘI TRANSFERURI CURENTE

##### СЧЕТ ПЕРВИЧНЫХ ДОХОДОВ И ТЕКУЩИХ ТРАНСФЕРТОВ

prețuri curente, mii lei

текущие цены, тыс. лей

	2019	
<b>RESURSE</b>		<b>РЕСУРСЫ</b>
Soldul de bunuri și servicii	52 116 792	Сальдо товаров и услуг
Remunerarea salariaților - nerezidenților de către rezidenți	1 407 756	Оплата труда работников – нерезидентов резидентами
Veniturile din proprietate plătite „Restului lumii”	5 647 794	Доходы от собственности, выплаченные „Остальному миру”
Transferurile curente transmise „Restului lumii”	3 172 027	Текущие трансферты, переданные „Остальному миру”
<b>UTILIZĂRI</b>		<b>ИСПОЛЬЗОВАНИЕ</b>
Remunerarea salariaților - rezidenților de către nerezidenți	16 876 648	Оплата труда работников – резидентов нерезидентами
Veniturile din proprietate primite de la „Restul lumii”	1 141 715	Доходы от собственности, полученные от „Остального мира”
Transferurile curente primite de la „Restul lumii”	24 637 755	Текущие трансферты, полученные от „Остального мира”
<b>SOLDUL OPERAȚIUNILOR CURENTE CU „RESTUL LUMII”</b>	<b>19 688 251</b>	<b>САЛЬДО ТЕКУЩИХ ОПЕРАЦИЙ С „ОСТАЛЬНЫМ МИРОМ”</b>

#### CONTUL DE CAPITAL

##### СЧЕТ ОПЕРАЦИЙ С КАПИТАЛОМ

prețuri curente, mii lei

текущие цены, тыс. лей

	2019	
<b>MODIFICĂRI ÎN PASIVE ȘI CAPITAL PROPRIU</b>		<b>ИЗМЕНЕНИЯ В ПАССИВАХ И СТОИМОСТИ СОБСТВЕННОГО КАПИТАЛА</b>
Soldul operațiunilor curente cu „Restul lumii”	19 688 251	Сальдо текущих операций с „Остальным миром”
Transferurile capitale, primite	2 066 666	Капитальные трансферты, полученные
Transferurile capitale, transmise (-)	1 190 077	Капитальные трансферты, переданные (-)
<b>MODIFICĂRI ÎN ACTIVE</b>		<b>ИЗМЕНЕНИЯ В АКТИВАХ</b>
Achiziții minus cedări de active nefinanciare neproduse	-363	Приобретение минус выбытие произведенных нефинансовых активов
<b>CAPACITATEA (+) / NECESARUL (-) DE FINANȚARE</b>	<b>20 565 203</b>	<b>КРЕДИТОВАНИЕ (+) / ЗАЙМСТВОВАНИЕ (-)</b>

## **Conturi pe sectoare instituționale**

*Счета по  
институциональным  
секторам*

**3.1. CONTUL DE PRODUCȚIE**  
**3.1. СЧЕТ ПРОИЗВОДСТВА**  
**2019**

prețuri curente, mii lei

текущие цены, тыс. лей

	Societăți nefinanciare Нефинансовые корпорации	Societăți financiare Финансовые корпорации	Administrația publică Государственное управление	Instituții fără scop lucrativ în serviciul gospodăriilor populației Некоммерческие организации, обслуживающие домашние хозяйства	Gospodăriile populației Домашние хозяйства	<b>Total Всего</b>	
<b>RESURSE</b>							<b>РЕСУРСЫ</b>
Producția în prețuri de bază	248 421 918	10 211 595	24 147 695	3 102 416	50 520 038	<b>336 403 662</b>	Выпуск в основных ценах
<b>UTILIZĂRI</b>							<b>ИСПОЛЬЗОВАНИЕ</b>
Consumul intermediar	130 707 315	2 537 680	7 230 626	1 184 230	11 669 702	<b>153 329 553</b>	Промежуточное потребление
<b>VALOAREA ADĂUGATĂ BRUTĂ</b>	<b>117 714 604</b>	<b>7 673 915</b>	<b>16 917 068</b>	<b>1 918 186</b>	<b>38 850 336</b>	<b>183 074 109</b>	<b>ВАЛОВАЯ ДОБАВЛЕННАЯ СТОИМОСТЬ</b>

**3.2. CONTUL DE EXPLOATARE**  
**3.2. СЧЕТ ОБРАЗОВАНИЯ ДОХОДОВ**  
**2019**

prețuri curente, mii lei

текущие цены, тыс. лей

	Societăți nefinanciare Нефинансовые корпорации	Societăți financiare Финансовые корпорации	Administrația publică Государственное управление	Instituții fără scop lucrativ în serviciul gospodăriilor populației Некоммерческие организации, обслуживающие домашние хозяйства	Gospodăriile populației Домашние хозяйства	<b>Total Всего</b>	
<b>RESURSE</b>							<b>РЕСУРСЫ</b>
Valoarea adăugată brută	117 714 604	7 673 915	16 917 068	1 918 186	38 850 336	<b>183 074 109</b>	Валовая добавленная стоимость
<b>UTILIZĂRI</b>							<b>ИСПОЛЬЗОВАНИЕ</b>
Remunerarea salariaților	61 157 474	2 686 598	15 783 960	1 017 201		<b>80 645 233</b>	Оплата труда работников
Alte impozite pe producție	607 337				1 049 127	<b>1 656 464</b>	Другие налоги на производство
Alte subvenții pe producție (-)	128 846					<b>128 846</b>	Другие субсидии на производство (-)
<b>EXCEDENTUL BRUT DE EXPLOATARE VENITUL MIXT BRUT</b>	<b>56 078 639</b>	<b>4 987 317</b>	<b>1 133 108</b>	<b>900 985</b>	<b>11 900 888</b>	<b>75 000 937</b>	<b>ВАЛОВАЯ ПРИБЫЛЬ</b>
					<b>25 900 321</b>	<b>25 900 321</b>	<b>ВАЛОВОЙ СМЕШАННЫЙ ДОХОД</b>



### 3.3. CONTUL DE DISTRIBUIRE PRIMARĂ A VENITURILOR

#### 3.3. СЧЕТ ПЕРВИЧНОГО РАСПРЕДЕЛЕНИЯ ДОХОДОВ

2019

preturi curente, mii lei

текущие цены, тыс. лей

	Societăți nefinanciare Нефинансовые корпорации	Societăți financiare Финансовые корпорации	Administrația publică Государственное управление	Instituții fără scop lucrativ în serviciul gospodăriilor populației Некоммерческие организации, обслуживающие домашние хозяйства	Gospodăriile populației Домашние хозяйства	Total Всего	
<b>RESURSE</b>							<b>РЕСУРСЫ</b>
Excedentul brut de exploatare	56 078 639	4 987 317	1 133 108	900 985	11 900 888	<b>75 000 937</b>	Валовая прибыль
Venitul mixt brut					25 900 321	<b>25 900 321</b>	Валовой смешанный доход
Remunerarea salariaților, inclusiv „Restul lumii”					96 114 125	<b>96 114 125</b>	Оплата труда работников, включая „Остальной мир”
Impozite pe producție și import			29 985 019			<b>29 985 019</b>	Налоги на производство и импорт
Subvenții (-)			1 153 452			<b>1 153 452</b>	Субсидии (-)
Venituri din proprietate primite	777 822	6 432 909	467 172	13 085	8 364 928	<b>16 055 916</b>	Доходы от собственности, полученные
<b>UTILIZĂRI</b>							<b>ИСПОЛЬЗОВАНИЕ</b>
Venituri din proprietate plătite	13 366 879	4 583 041	1 646 435	4 087	961 552	<b>20 561 994</b>	Доходы от собственности, выплаченные
<b>SOLDUL VENITURILOR PRIMARE (BRUT)</b>	<b>43 489 581</b>	<b>6 837 185</b>	<b>28 785 412</b>	<b>909 983</b>	<b>141 318 710</b>	<b>221 340 872</b>	<b>САЛЬДО ПЕРВИЧНЫХ ДОХОДОВ (ВАЛОВОЕ)</b>

### 3.4. CONTUL DE DISTRIBUIRE SECUNDARĂ A VENITURILOR

#### 3.4. СЧЕТ ВТОРИЧНОГО РАСПРЕДЕЛЕНИЯ ДОХОДОВ

2019

preturi curente, mii lei

текущие цены, тыс. лей

	Societăți nefinanciare Нефинансовые корпорации	Societăți financiare Финансовые корпорации	Administrația publică Государственное управление	Instituții fără scop lucrativ în serviciul gospodăriilor populației Некоммерческие организации, обслуживающие домашние хозяйства	Gospodăriile populației Домашние хозяйства	Total Всего	
<b>RESURSE</b>							<b>РЕСУРСЫ</b>
Soldul veniturilor primare (brut)	43 489 581	6 837 185	28 785 412	909 983	141 318 710	<b>221 340 872</b>	Сальдо первичных доходов (валовое)
Transferuri curente primite	4 832 928	1 543 142	53 750 276	3 000 294	43 868 412	<b>106 995 052</b>	Текущие трансферты полученные
<b>UTILIZĂRI</b>							<b>ИСПОЛЬЗОВАНИЕ</b>
Transferuri curente transmise	6 840 982	2 012 060	48 095 517	465 476	28 115 289	<b>85 529 324</b>	Текущие трансферты переданные
<b>VENITUL DISPONIBIL BRUT</b>	<b>41 481 527</b>	<b>6 368 266</b>	<b>34 440 172</b>	<b>3 444 802</b>	<b>157 071 834</b>	<b>242 806 600</b>	<b>ВАЛОВОЙ РАСПОЛАГАЕМЫЙ ДОХОД</b>

**3.5. CONTUL DE UTILIZARE A VENITULUI DISPONIBIL BRUT**  
**3.5. СЧЕТ ИСПОЛЬЗОВАНИЯ ВАЛОВОГО РАСПОЛАГАЕМОГО ДОХОДА**  
**2019**

prețuri curente, mii lei

текущие цены, тыс. лей

	Societăți nefinanciare Нефинансовые корпорации	Societăți financiare Финансовые корпорации	Administrația publică Государственное управление	Instituții fără scop lucrativ în serviciul gospodăriilor populației Некоммерческие организации, обслуживающие домашние хозяйства	Gospodăriile populației Домашние хозяйства	<b>Total Всего</b>	
<b>RESURSE</b>							<b>РЕСУРСЫ</b>
Venitul disponibil brut	41 481 527	6 368 266	34 440 172	3 444 802	157 071 834	<b>242 806 600</b>	Валовой располагаемый доход
Ajustări pentru modificările activelor nete ale gospodăriilor populației în fondurile de pensii					8 567	<b>8 567</b>	Корректировка на изменение чистой стоимости активов домашних хозяйств в пенсионных фондах
<b>UTILIZĂRI</b>							<b>ИСПОЛЬЗОВАНИЕ</b>
Consumul final			31 965 780	3 102 416	174 096 746	<b>209 164 943</b>	Конечное потребление
Ajustări pentru modificările activelor nete ale gospodăriilor populației în fondurile de pensii		8 567				<b>8 567</b>	Корректировка на изменение чистой стоимости активов домашних хозяйств в пенсионных фондах
<b>ECONOMIA BRUTĂ</b>	<b>41 481 527</b>	<b>6 359 699</b>	<b>2 474 392</b>	<b>342 386</b>	<b>-17 016 345</b>	<b>33 641 658</b>	<b>ВАЛОВОЕ СБЕРЕЖЕНИЕ</b>

**3.6. CONTUL DE REDISTRIBUIRE A VENITURILOR ÎN NATURĂ**  
**3.6. СЧЕТ ПЕРЕРАСПРЕДЕЛЕНИЯ ДОХОДОВ В НАТУРАЛЬНОЙ ФОРМЕ**  
**2019**

prețuri curente, mii lei

текущие цены, тыс. лей

	Societăți nefinanciare Нефинансовые корпорации	Societăți financiare Финансовые корпорации	Administrația publică Государственное управление	Instituții fără scop lucrativ în serviciul gospodăriilor populației Некоммерческие организации, обслуживающие домашние хозяйства	Gospodăriile populației Домашние хозяйства	<b>Total Всего</b>	
<b>RESURSE</b>							<b>РЕСУРСЫ</b>
Venitul disponibil brut	41 481 527	6 368 266	34 440 172	3 444 802	157 071 834	<b>242 806 600</b>	Валовой располагаемый доход
Transferurile sociale în natură, primite					24 751 064	<b>24 751 064</b>	Социальные трансферты в натуре, полученные
<b>UTILIZĂRI</b>							<b>ИСПОЛЬЗОВАНИЕ</b>
Transferurile sociale în natură, transmise			21 648 648	3 102 416		<b>24 751 064</b>	Социальные трансферты в натуре, переданные
<b>VENITUL DISPONIBIL AJUSTAT BRUT</b>	<b>41 481 527</b>	<b>6 368 266</b>	<b>12 791 524</b>	<b>342 386</b>	<b>181 822 898</b>	<b>242 806 600</b>	<b>СКОРРЕКТИРОВАННЫЙ ВАЛОВОЙ РАСПОЛАГАЕМЫЙ ДОХОД</b>

**3.7. CONTUL DE UTILIZARE A VENITULUI DISPONIBIL AJUSTAT BRUT**  
**3.7. СЧЕТ ИСПОЛЬЗОВАНИЯ СКОРРЕКТИРОВАННОГО ВАЛОВОГО РАСПОЛАГАЕМОГО ДОХОДА**  
**2019**

prețuri curente, mii lei							текущие цены, тыс. лей
	Societăți nefinanciare Нефинансовые корпорации	Societăți financiare Финансовые корпорации	Administrația publică Государственное управление	Instituții fără scop lucrativ în serviciul gospodăriilor populației Некоммерческие организации, обслуживающие домашние хозяйства	Gospodăriile populației Домашние хозяйства	<b>Total Всего</b>	
<b>RESURSE</b>							<b>РЕСУРСЫ</b>
Venitul disponibil ajustat brut	41 481 527	6 368 266	12 791 524	342 386	181 822 898	<b>242 806 600</b>	Скорректированный валовой располагаемый доход
Ajustări pentru modificările activelor nete ale gospodăriilor populației în fondurile de pensii					8 567	<b>8 567</b>	Корректировка на изменение чистой стоимости активов домашних хозяйств в пенсионных фондах
<b>UTILIZĂRI</b>							<b>ИСПОЛЬЗОВАНИЕ</b>
Consumul final efectiv			10 317 132		198 847 810	<b>209 164 943</b>	Фактическое конечное потребление
Ajustări pentru modificările activelor nete ale gospodăriilor populației în fondurile de pensii		8 567				<b>8 567</b>	Корректировка на изменение чистой стоимости активов домашних хозяйств в пенсионных фондах
<b>ECONOMIA BRUTĂ</b>	<b>41 481 527</b>	<b>6 359 699</b>	<b>2 474 392</b>	<b>342 386</b>	<b>-17 016 345</b>	<b>33 641 658</b>	<b>ВАЛОВОЕ СБЕРЕЖЕНИЕ</b>

**3.8. CONTUL DE CAPITAL**  
**3.8. СЧЕТ ОПЕРАЦИЙ С КАПИТАЛОМ**  
**2019**

prețuri curente, mii lei							текущие цены, тыс. лей
	Societăți nefinanciare Нефинансовые корпорации	Societăți financiare Финансовые корпорации	Administrația publică Государственное управление	Instituții fără scop lucrativ în serviciul gospodăriilor populației Некоммерческие организации, обслуживающие домашние хозяйства	Gospodăriile populației Домашние хозяйства	<b>Total Всего</b>	
<b>MODIFICĂRI ÎN PASIVE ȘI CAPITAL PROPRIU</b>							<b>ИЗМЕНЕНИЯ В ПАССИВАХ И СТОИМОСТИ СОБСТВЕННОГО КАПИТАЛА</b>
Economia brută	41 481 527	6 359 699	2 474 392	342 386	-17 016 345	<b>33 641 658</b>	Валовое сбережение
Transferurile capitale primite	534 634		1 035 583	78 339	745 620	<b>2 394 176</b>	Капитальные трансферты полученные
Transferurile capitale transmise (-)	195 267		1 008 833		2 066 666	<b>3 270 766</b>	Капитальные трансферты переданные (-)
<b>MODIFICĂRI ÎN ACTIVE</b>							<b>ИЗМЕНЕНИЯ В АКТИВАХ</b>
Formarea brută de capital fix	37 740 824	1 235 854	5 442 707	25 167	8 568 066	<b>53 012 618</b>	Валовое накопление основного капитала
Variația stocurilor	300 405		16 885			<b>317 290</b>	Изменение запасов
Achiziții minus cedări de active nefinanciare neproduse	341 347		-100 791		-240 193	<b>363</b>	Приобретение минус выбытие непроизведенных нефинансовых активов
<b>CAPACITATEA (+) / NECESARUL (-) DE FINANTARE</b>	<b>3 438 318</b>	<b>5 123 844</b>	<b>-2 857 659</b>	<b>395 558</b>	<b>-26 665 264</b>	<b>-20 565 203</b>	<b>КРЕДИТОВАНИЕ (+) / ЗАИМСТВОВАНИЕ (-)</b>



## **Conturi pe sectoare instituționale și activități economice**

*Счета по  
институциональным  
секторам и видам*

## 4.1. CONTUL DE PRODUCȚIE

### 4.1. СЧЕТ ПРОИЗВОДСТВА

2019

prețuri curente, mii lei

текущие цены, тыс. лей

	RESURSE РЕСУРСЫ	UTILIZĂRI ИСПОЛЬЗОВАНИЕ			
		Producția în prețuri de bază Выпуск в основных ценах	Consumul intermediar Промежуточное потребление		Valoarea adăugată brută Валовая добавленная стоимость
<b>A</b>	<b>Agricultură, silvicultură și pescuit</b>	<b>35 453 642</b>	<b>14 055 840</b>	<b>21 397 802</b>	<b>Сельское, лесное и рыбное хозяйство</b>
	Societăți nefinanciare	16 950 593	8 346 797	8 603 795	Нефинансовые корпорации
	Administrația publică	401 018	140 356	260 662	Государственное управление
	Gospodăriile populației	18 102 031	5 568 686	12 533 345	Домашние хозяйства
<b>B</b>	<b>Industria extractivă</b>	<b>1 026 652</b>	<b>489 531</b>	<b>537 121</b>	<b>Добыча полезных ископаемых</b>
	Societăți nefinanciare	1 026 652	489 531	537 121	Нефинансовые корпорации
<b>C</b>	<b>Industria prelucrătoare</b>	<b>66 472 283</b>	<b>44 094 708</b>	<b>22 377 575</b>	<b>Обрабатывающая промышленность</b>
	Societăți nefinanciare	64 198 030	42 659 716	21 538 314	Нефинансовые корпорации
	Gospodăriile populației	2 274 253	1 434 992	839 261	Домашние хозяйства
<b>D</b>	<b>Producția și furnizarea de energie electrică și termică, gaze, apă caldă și aer condiționat</b>	<b>10 564 756</b>	<b>5 766 130</b>	<b>4 798 625</b>	<b>Производство и обеспечение электро- и теплоэнергией, газом, горячей водой; кондиционирование воздуха</b>
	Societăți nefinanciare	10 564 756	5 766 130	4 798 625	Нефинансовые корпорации
<b>E</b>	<b>Distribuția apei; salubritate, gestionarea deșeurilor, activități de decontaminare</b>	<b>3 624 914</b>	<b>1 951 276</b>	<b>1 673 638</b>	<b>Водоснабжение; очистка и обработка отходов и восстановительные работы</b>
	Societăți nefinanciare	3 624 914	1 951 276	1 673 638	Нефинансовые корпорации
<b>F</b>	<b>Construcții</b>	<b>40 865 198</b>	<b>22 846 096</b>	<b>18 019 102</b>	<b>Строительство</b>
	Societăți nefinanciare	31 246 935	21 717 991	9 528 944	Нефинансовые корпорации
	Gospodăriile populației	9 618 263	1 128 105	8 490 158	Домашние хозяйства
<b>G</b>	<b>Comerț cu ridicata și cu amănuntul; întreținerea și repararea autovehiculelor și a motocicletelor</b>	<b>50 424 590</b>	<b>17 697 506</b>	<b>32 727 084</b>	<b>Оптовая и розничная торговля; техническое обслуживание и ремонт автотранспортных средств и мотоциклов</b>
	Societăți nefinanciare	47 385 106	17 392 235	29 992 871	Нефинансовые корпорации
	Gospodăriile populației	3 039 484	305 271	2 734 213	Домашние хозяйства
<b>H</b>	<b>Transport și depozitare</b>	<b>22 091 288</b>	<b>11 882 498</b>	<b>10 208 790</b>	<b>Транспорт и хранение</b>
	Societăți nefinanciare	21 075 006	11 340 940	9 734 066	Нефинансовые корпорации
	Gospodăriile populației	1 016 282	541 558	474 725	Домашние хозяйства
<b>I</b>	<b>Activități de cazare și alimentație publică</b>	<b>4 285 731</b>	<b>2 000 596</b>	<b>2 285 135</b>	<b>Деятельность по размещению и общественному питанию</b>
	Societăți nefinanciare	4 283 229	1 999 196	2 284 033	Нефинансовые корпорации
	Gospodăriile populației	2 502	1 401	1 101	Домашние хозяйства

	RESURSE РЕСУРСЫ	UTILIZĂRI ИСПОЛЬЗОВАНИЕ			
		Producția în prețuri de bază Выпуск в основных ценах	Consumul intermediar Промежуточное потребление		Valoarea adăugată brută Валовая добавленная стоимость
<b>J</b>	<b>Informații și comunicații</b>	<b>15 178 357</b>	<b>5 139 315</b>	<b>10 039 042</b>	<b>Информационные услуги и связь</b>
	Societăți nefinanciare	15 041 969	5 110 864	9 931 105	Нефинансовые корпорации
	Gospodăriile populației	136 389	28 452	107 937	Домашние хозяйства
<b>K</b>	<b>Activități financiare și de asigurări</b>	<b>10 211 595</b>	<b>2 537 680</b>	<b>7 673 915</b>	<b>Финансовая и страховая деятельность</b>
	Societăți financiare	10 211 595	2 537 680	7 673 915	Финансовые корпорации
<b>L</b>	<b>Tranzacții imobiliare</b>	<b>19 777 133</b>	<b>4 459 412</b>	<b>15 317 721</b>	<b>Операции с недвижимым имуществом</b>
	Societăți nefinanciare	6 091 764	2 674 932	3 416 833	Нефинансовые корпорации
	Gospodăriile populației	13 685 369	1 784 480	11 900 888	Домашние хозяйства
<b>M</b>	<b>Activități profesionale, științifice și tehnice</b>	<b>6 566 299</b>	<b>2 507 081</b>	<b>4 059 218</b>	<b>Профессиональная, научная и техническая деятельность</b>
	Societăți nefinanciare	5 460 406	2 075 640	3 384 766	Нефинансовые корпорации
	Administrația publică	421 030	146 777	274 252	Государственное управление
	Gospodăriile populației	684 864	284 664	400 199	Домашние хозяйства
<b>N</b>	<b>Activități de servicii administrative și activități de servicii suport</b>	<b>5 406 492</b>	<b>2 697 400</b>	<b>2 709 093</b>	<b>Административная деятельность и дополнительные услуги в данной области</b>
	Societăți nefinanciare	5 399 031	2 694 749	2 704 282	Нефинансовые корпорации
	Gospodăriile populației	7 461	2 651	4 810	Домашние хозяйства
<b>O</b>	<b>Administrație publică și apărare; asigurări sociale obligatorii</b>	<b>11 269 204</b>	<b>3 973 718</b>	<b>7 295 486</b>	<b>Государственное управление и оборона; обязательное социальное страхование</b>
	Administrația publică	11 269 204	3 973 718	7 295 486	Государственное управление
<b>P</b>	<b>Învățământ</b>	<b>13 113 211</b>	<b>3 724 184</b>	<b>9 389 026</b>	<b>Образование</b>
	Societăți nefinanciare	3 376 690	1 463 224	1 913 466	Нефинансовые корпорации
	Administrația publică	9 431 698	2 212 941	7 218 757	Государственное управление
	Instituții fără scop lucrativ în serviciul gospodăriilor populației	154 564	10 047	144 517	Некоммерческие организации, обслуживающие домашние хозяйства
	Gospodăriile populației	150 259	37 972	112 287	Домашние хозяйства
<b>Q</b>	<b>Sănătate și asistență socială</b>	<b>11 849 400</b>	<b>4 105 083</b>	<b>7 744 316</b>	<b>Здравоохранение и социальные услуги</b>
	Societăți nefinanciare	10 094 428	3 604 857	6 489 571	Нефинансовые корпорации
	Administrația publică	1 602 427	478 195	1 124 232	Государственное управление
	Instituții fără scop lucrativ în serviciul gospodăriilor populației	144 601	19 247	125 354	Некоммерческие организации, обслуживающие домашние хозяйства
	Gospodăriile populației	7 944	2 784	5 159	Домашние хозяйства
<b>R</b>	<b>Artă, activități de recreere și de agrement</b>	<b>2 761 671</b>	<b>1 305 270</b>	<b>1 456 402</b>	<b>Искусство, развлечения и отдых</b>
	Societăți nefinanciare	1 510 528	946 298	564 229	Нефинансовые корпорации
	Administrația publică	1 022 318	278 639	743 679	Государственное управление
	Instituții fără scop lucrativ în serviciul gospodăriilor populației	15 602	2 931	12 672	Некоммерческие организации, обслуживающие домашние хозяйства
	Gospodăriile populației	213 223	77 401	135 822	Домашние хозяйства

		RESURSE	UTILIZĂRI		
		РЕСУРСЫ	ИСПОЛЬЗОВАНИЕ		
		Producția în prețuri de bază Выпуск в основных ценах	Consumul intermediar Промежуточное потребление	Valoarea adăugată brută Валовая добавленная стоимость	
<b>S</b>	<b>Alte activități de servicii</b>	<b>5 120 284</b>	<b>2 096 228</b>	<b>3 024 056</b>	<b>Предоставление прочих видов услуг</b>
	Societăți nefinanciare	1 091 882	472 938	618 944	Нефинансовые корпорации
	Instituții fără scop lucrativ în serviciul gospodăriilor populației	2 787 648	1 152 005	1 635 644	Некоммерческие организации, обслуживающие домашние хозяйства
	Gospodăriile populației	1 240 753	471 285	769 468	Домашние хозяйства
<b>T</b>	<b>Activități ale gospodăriilor private în calitate de angajator de personal casnic; activități ale gospodăriilor private de producere de bunuri și servicii destinate consumului propriu</b>	<b>340 961</b>	<b>0</b>	<b>340 961</b>	<b>Деятельность домашних хозяйств, нанимающих домашнюю прислугу и производящих товары и услуги для собственного потребления</b>
	Gospodăriile populației	340 961		340 961	Домашние хозяйства
	<b>TOTAL</b>	<b>336 403 662</b>	<b>153 329 553</b>	<b>183 074 109</b>	<b>ВСЕГО</b>
	Societăți nefinanciare	248 421 918	130 707 315	117 714 604	Нефинансовые корпорации
	Societăți financiare	10 211 595	2 537 680	7 673 915	Финансовые корпорации
	Administrația publică	24 147 695	7 230 626	16 917 068	Государственное управление
	Instituții fără scop lucrativ în serviciul gospodăriilor populației	3 102 416	1 184 230	1 918 186	Некоммерческие организации, обслуживающие домашние хозяйства
	Gospodăriile populației	50 520 038	11 669 702	38 850 336	Домашние хозяйства



**4.2. CONTUL DE EXPLOATARE**  
**4.2. СЧЕТ ОБРАЗОВАНИЯ ДОХОДОВ**  
**2019**

prețuri curente, mii lei

текущие цены, тыс. лей

		RESURSE	UTILIZĂRI				
		РЕСУРСЫ	ИСПОЛЬЗОВАНИЕ				
		Valoarea adăugată brută Валовая добавленная стоимость	Remunerarea salariaților Оплата труда работников	Alte impozite pe producție Другие налоги на производство	Alte subvenții pe producție (-) Другие субсидии на производство (-)	Excedentul brut de exploatare/ venitul mixt brut Валовая прибыль/ валовой смешанный доход	
<b>A</b>	<b>Agricultură, silvicultură și pescuit</b>	<b>21 397 802</b>	<b>2 705 560</b>	<b>132 516</b>	<b>15 435</b>	<b>18 575 161</b>	<b>Сельское, лесное и рыбное хозяйство</b>
	Societăți nefinanciare	8 603 795	2 445 986	34 794	15 435	6 138 450	Нефинансовые корпорации
	Administrația publică	260 662	259 574			1 088	Государственное управление
	Gospodăriile populației	12 533 345		97 722		12 435 623	Домашние хозяйства
<b>B</b>	<b>Industria extractivă</b>	<b>537 121</b>	<b>216 109</b>	<b>16 202</b>	<b>0</b>	<b>304 811</b>	<b>Добыча полезных ископаемых</b>
	Societăți nefinanciare	537 121	216 109	16 202		304 811	Нефинансовые корпорации
<b>C</b>	<b>Industria prelucrătoare</b>	<b>22 377 575</b>	<b>12 135 011</b>	<b>181 214</b>	<b>0</b>	<b>10 061 350</b>	<b>Обрабатывающая промышленность</b>
	Societăți nefinanciare	21 538 314	12 135 011	47 580		9 355 723	Нефинансовые корпорации
	Gospodăriile populației	839 261		133 634		705 627	Домашние хозяйства
<b>D</b>	<b>Producția și furnizarea de energie electrică și termică, gaze, apă caldă și aer condiționat</b>	<b>4 798 625</b>	<b>2 349 357</b>	<b>44 181</b>	<b>0</b>	<b>2 405 087</b>	<b>Производство и обеспечение электро- и теплoэнергией, газом, горячей водой; кондиционирование воздуха</b>
	Societăți nefinanciare	4 798 625	2 349 357	44 181		2 405 087	Нефинансовые корпорации
<b>E</b>	<b>Distribuția apei; salubritate, gestionarea deșeurilor, activități de decontaminare</b>	<b>1 673 638</b>	<b>948 301</b>	<b>73 614</b>	<b>0</b>	<b>651 724</b>	<b>Водоснабжение; очистка и обработка отходов и восстановительные работы</b>
	Societăți nefinanciare	1 673 638	948 301	73 614		651 724	Нефинансовые корпорации
<b>F</b>	<b>Construcții</b>	<b>18 019 102</b>	<b>3 762 942</b>	<b>164 770</b>	<b>0</b>	<b>14 091 390</b>	<b>Строительство</b>
	Societăți nefinanciare	9 528 944	3 762 942	43 262		5 722 739	Нефинансовые корпорации
	Gospodăriile populației	8 490 158		121 507		8 368 651	Домашние хозяйства

	RESURSE РЕСУРСЫ	UTILIZĂRI ИСПОЛЬЗОВАНИЕ				Excedentul brut de exploatare/ venitul mixt brut Валовая прибыль/ валовой смешанный доход
	Valoarea adăugată brută Валовая добавленная стоимость	Remunerarea salariaților Оплата труда работников	Alte impozite pe producție Другие налоги на производство	Alte subvenții pe producție (-) Другие субсидии на производство (-)		
<b>G Comerț cu ridicata și cu amănuntul; întreținerea și repararea autovehiculelor și a motocicletelor</b>	<b>32 727 084</b>	<b>14 826 942</b>	<b>475 561</b>	<b>0</b>	<b>17 424 580</b>	<b>Оптовая и розничная торговля; техническое обслуживание и ремонт автотранспортных средств и мотоциклов</b>
Societăți nefinanciare	29 992 871	14 826 942	124 865		15 041 063	Нефинансовые корпорации
Gospodăriile populației	2 734 213		350 696		2 383 517	Домашние хозяйства
<b>H Transport și depozitare</b>	<b>10 208 790</b>	<b>5 171 470</b>	<b>145 068</b>	<b>32 500</b>	<b>4 924 753</b>	<b>Транспорт и хранение</b>
Societăți nefinanciare	9 734 066	5 171 470	38 090	32 500	4 557 007	Нефинансовые корпорации
Gospodăriile populației	474 725		106 978		367 746	Домашние хозяйства
<b>I Activități de cazare și alimentație publică</b>	<b>2 285 135</b>	<b>1 279 404</b>	<b>50 986</b>	<b>0</b>	<b>954 744</b>	<b>Деятельность по размещению и общественному</b>
Societăți nefinanciare	2 284 033	1 279 404	50 986		953 643	Нефинансовые корпорации
Gospodăriile populației	1 101				1 101	Домашние хозяйства
<b>J Informații și comunicații</b>	<b>10 039 042</b>	<b>5 190 744</b>	<b>173 373</b>	<b>22 559</b>	<b>4 697 484</b>	<b>Информационные услуги и связь</b>
Societăți nefinanciare	9 931 105	5 190 744	65 518	22 559	4 697 401	Нефинансовые корпорации
Gospodăriile populației	107 937		107 854		83	Домашние хозяйства
<b>K Activități financiare și de asigurări</b>	<b>7 673 915</b>	<b>2 686 598</b>	<b>0</b>	<b>0</b>	<b>4 987 317</b>	<b>Финансовая и страховая деятельность</b>
Societăți financiare	7 673 915	2 686 598			4 987 317	Финансовые корпорации
<b>L Tranzacții imobiliare</b>	<b>15 317 721</b>	<b>1 094 437</b>	<b>131 200</b>	<b>0</b>	<b>14 092 084</b>	<b>Операции с недвижимым имуществом</b>
Societăți nefinanciare	3 416 833	1 094 437	34 448		2 287 947	Нефинансовые корпорации
Gospodăriile populației	11 900 888		96 752		11 804 137	Домашние хозяйства
<b>M Activități profesionale, științifice și tehnice</b>	<b>4 059 218</b>	<b>2 261 676</b>	<b>32 870</b>	<b>0</b>	<b>1 764 672</b>	<b>Профессиональная, научная и техническая деятельность</b>
Societăți nefinanciare	3 384 766	1 987 683	8 630		1 388 453	Нефинансовые корпорации
Administrația publică	274 252	273 993			259	Государственное управление
Gospodăriile populației	400 199		24 240		375 960	Домашние хозяйства

	RESURSE РЕСУРСЫ	UTILIZĂRI ИСПОЛЬЗОВАНИЕ				Excedentul brut de exploatare/ venitul mixt brut Валовая прибыль/ валовой смешанный доход	
	Valoarea adăugată brută Валовая добавленная стоимость	Remunerarea salariaților Оплата труда работников	Alte impozite pe producție Другие налоги на производство	Alte subvenții pe producție (-) Другие субсидии на производство (-)			
<b>N</b>	<b>Activități de servicii administrative și activități de servicii suport</b>	<b>2 709 093</b>	<b>1 406 298</b>	<b>27 348</b>	<b>20 925</b>	<b>1 296 371</b>	<b>Административная деятельность и дополнительные услуги в данной области</b>
	Societăți nefinanciare	2 704 282	1 406 298	23 181	20 925	1 295 729	Нефинансовые корпорации
	Gospodăriile populației	4 810		4 168		643	Домашние хозяйства
<b>O</b>	<b>Administrație publică și apărare; asigurări sociale obligatorii</b>	<b>7 295 486</b>	<b>6 596 651</b>	<b>0</b>	<b>0</b>	<b>698 835</b>	<b>Государственное управление и оборона; обязательное социальное страхование</b>
	Administrația publică	7 295 486	6 596 651			698 835	Государственное управление
<b>P</b>	<b>Învățământ</b>	<b>9 389 026</b>	<b>9 130 393</b>	<b>0</b>	<b>0</b>	<b>258 633</b>	<b>Образование</b>
	Societăți nefinanciare	1 913 466	1 904 954			8 512	Нефинансовые корпорации
	Administrația publică	7 218 757	7 196 225			22 532	Государственное управление
	Instituții fără scop lucrativ în serviciul gospodăriilor populației	144 517	29 214			115 303	Некоммерческие организации, обслуживающие домашние хозяйства
	Gospodăriile populației	112 287				112 287	Домашние хозяйства
<b>Q</b>	<b>Sănătate și asistență socială</b>	<b>7 744 316</b>	<b>6 846 062</b>	<b>0</b>	<b>0</b>	<b>898 255</b>	<b>Здравоохранение и социальные услуги</b>
	Societăți nefinanciare	6 489 571	5 696 094			793 477	Нефинансовые корпорации
	Administrația publică	1 124 232	1 122 172			2 060	Государственное управление
	Instituții fără scop lucrativ în serviciul gospodăriilor populației	125 354	27 797			97 558	Некоммерческие организации, обслуживающие домашние хозяйства
	Gospodăriile populației	5 159				5 159	Домашние хозяйства
<b>R</b>	<b>Artă, activități de recreere și de agrement</b>	<b>1 456 402</b>	<b>566 387</b>	<b>0</b>	<b>37 428</b>	<b>927 443</b>	<b>Искусство, развлечения и отдых</b>
	Societăți nefinanciare	564 229	228 228		37 428	373 429	Нефинансовые корпорации
	Administrația publică	743 679	335 346			408 334	Государственное управление
	Instituții fără scop lucrativ în serviciul gospodăriilor populației	12 672	2 813			9 858	Некоммерческие организации, обслуживающие домашние хозяйства
	Gospodăriile populației	135 822				135 822	Домашние хозяйства

	RESURSE РЕСУРСЫ	UTILIZĂRI ИСПОЛЬЗОВАНИЕ				Excedentul brut de exploatare/ venitul mixt brut Валовая прибыль/ валовой смешанный доход	
	Valoarea adăugată brută Валовая добавленная стоимость	Remunerarea salariaților Оплата труда работников	Alte impozite pe producție Другие налоги на производство	Alte subvenții pe producție (-) Другие субсидии на производство (-)			
<b>S</b>	<b>Alte activități de servicii</b>	<b>3 024 056</b>	<b>1 470 893</b>	<b>7 560</b>	<b>0</b>	<b>1 545 603</b>	<b>Предоставление прочих видов услуг</b>
	Societăți nefinanciare	618 944	513 516	1 985		103 444	Нефинансовые корпорации
	Instituții fără scop lucrativ în serviciul gospodăriilor populației	1 635 644	957 377			678 267	Некоммерческие организации, обслуживающие домашние хозяйства
	Gospodăriile populației	769 468		5 575		763 893	Домашние хозяйства
<b>T</b>	<b>Activități ale gospodăriilor private în calitate de angajator de personal casnic; activități ale gospodăriilor private de producere de bunuri și servicii destinate consumului propriu</b>	<b>340 961</b>	<b>0</b>	<b>0</b>	<b>0</b>	<b>340 961</b>	<b>Деятельность домашних хозяйств, нанимающих домашнюю прислугу и производящих товары и услуги для собственного потребления</b>
	Gospodăriile populației	340 961				340 961	Домашние хозяйства
	<b>TOTAL</b>	<b>183 074 109</b>	<b>80 645 233</b>	<b>1 656 464</b>	<b>128 846</b>	<b>100 901 258</b>	<b>ВСЕГО</b>
	Societăți nefinanciare	117 714 604	61 157 474	607 337	128 846	56 078 639	Нефинансовые корпорации
	Societăți financiare	7 673 915	2 686 598	0	0	4 987 317	Финансовые корпорации
	Administrația publică	16 917 068	15 783 960	0	0	1 133 108	Государственное управление
	Instituții fără scop lucrativ în serviciul gospodăriilor populației	1 918 186	1 017 201	0	0	900 985	Некоммерческие организации, обслуживающие домашние хозяйства
	Gospodăriile populației	38 850 336	0	1 049 127	0	37 801 209	Домашние хозяйства

## **Produsul intern brut pe forme de proprietate**

*Валовой внутренний продукт  
по формам собственности*

**5.1. PRODUSUL INTERN BRUT PE FORME DE PROPRIETATE**  
**5.1. ВАЛОВОЙ ВНУТРЕННИЙ ПРОДУКТ ПО ФОРМАМ СОБСТВЕННОСТИ**

prețuri curente, mii lei

	Prețurile curente, mii lei	Prețurile curente, тыс. лей	Prețurile curente, mii lei						Total Всего	Prețurile curente, тыс. лей	
			inclusiv: в том числе:		Prețurile curente, mii lei	Prețurile curente, тыс. лей	Prețurile curente, mii lei	Prețurile curente, тыс. лей			
			Prețurile curente, mii lei	Prețurile curente, тыс. лей							
<b>Total valoare adăugată brută</b>			<b>26 765 384</b>	<b>17 227 945</b>	<b>9 537 439</b>	<b>111 390 700</b>	<b>2 734 739</b>	<b>25 315 396</b>	<b>16 867 890</b>	<b>183 074 109</b>	<b>Всего валовая добытая стоимость</b>
A	Agricultură, silvicultură și pescuit	78 162	77 330	832	21 047 620	0	130 319	141 701	141 701	21 397 802	Сельское, лесное и рыбное хозяйство
B, C, D, E	Industria extractivă, industria prelucrătoare, producția și furnizarea de energie electrică și termică, gaze, apă caldă și aer condiționat, distribuția apei; salubritate, gestionarea deșeurilor, activități de decontaminare	4 162 008	4 037 348	124 660	12 971 601	1 297 362	6 752 634	4 203 355	4 203 355	29 386 960	Добыча полезных ископаемых, обрабатывающая промышленность, производство и обеспечение электро- и тепловой энергией, газом, горячей водой; кондиционирование воздуха, водоснабжение; очистка и обработка отходов и восстановительные работы
F	Construcții	226 972	148 983	77 989	14 831 266	806 946	1 452 874	701 045	701 045	18 019 102	Строительство
G, H, I	Comerț cu ridicata și cu amănuntul; întreținerea și repararea autovehiculelor și a motocicletelor, transport și depozitare, activități de cazare și alimentație publică	2 087 979	1 507 374	580 605	31 780 726	60 758	8 442 901	2 848 644	2 848 644	45 221 008	Оптовая и розничная торговля; техническое обслуживание и ремонт автотранспортных средств и мотоциклов, транспорт и хранение, деятельность по размещению и обществу питания
J	Informații și comunicații	2 005 176	1 995 303	9 873	2 001 328	0	2 706 357	3 326 181	3 326 181	10 039 042	Информационные услуги и связь
K	Activități financiare și asigurări	233 591	233 591	0	1 401 122	30 482	1 727 949	4 280 772	4 280 772	7 673 915	Финансовая деятельность и страхование
L	Tranzacții imobiliare	250 195	35 722	214 473	13 605 497	14 868	964 134	483 027	483 027	15 317 721	Операции с недвижимым имуществом
M, N	Activități profesionale, științifice și tehnice, activități de servicii administrative și activități de servicii suport	1 600 527	1 547 311	53 216	3 332 700	524 323	1 169 847	1 40 913	1 40 913	6 768 311	Професиональная, научная и техническая деятельность, административная деятельность и дополнительные услуги в данной области
O, P, Q	Administrație publică și apărare; asigurări sociale obligatorii, învățământ, sănătate și asistență socială	15 549 365	7 545 573	8 003 792	6 617 497	0	1 858 667	403 299	403 299	24 428 828	Государственное управление и оборона; обязательное социальное страхование, образование, здравоохранение и социальные услуги
R, S, T, U	Arta, activități de recreere și de agrement, alte activități de servicii, activități ale gospodăriilor private în calitate de angajator de personal casnic; activități ale gospodăriilor private de producere de bunuri și servicii destinate consumului propriu, activități ale organizațiilor și organismelor extraterritoriale	571 409	99 410	471 999	3 801 343	0	109 714	338 953	338 953	4 821 418	Искусство, развлечения и отдых, предоставление прочих видов услуг, деятельность домашних хозяйств, нанимающих домашнюю прислугу и производящих товары и услуги для собственного потребления, деятельность экстратерриториальных организаций и органов
<b>Impozite nete pe produse</b>		3 553 272	2 410 189	1 143 083	16 570 731	482 941	3 957 692	2 739 314	2 739 314	27 303 950	Чистые налоги на продукты
<b>PRODUSUL INTERN BRUT</b>		<b>30 318 656</b>	<b>19 638 134</b>	<b>10 680 522</b>	<b>127 961 431</b>	<b>3 217 680</b>	<b>29 273 088</b>	<b>19 607 204</b>	<b>19 607 204</b>	<b>210 378 059</b>	<b>ВАЛОВОЙ ВНУТРЕННИЙ ПРОДУКТ</b>

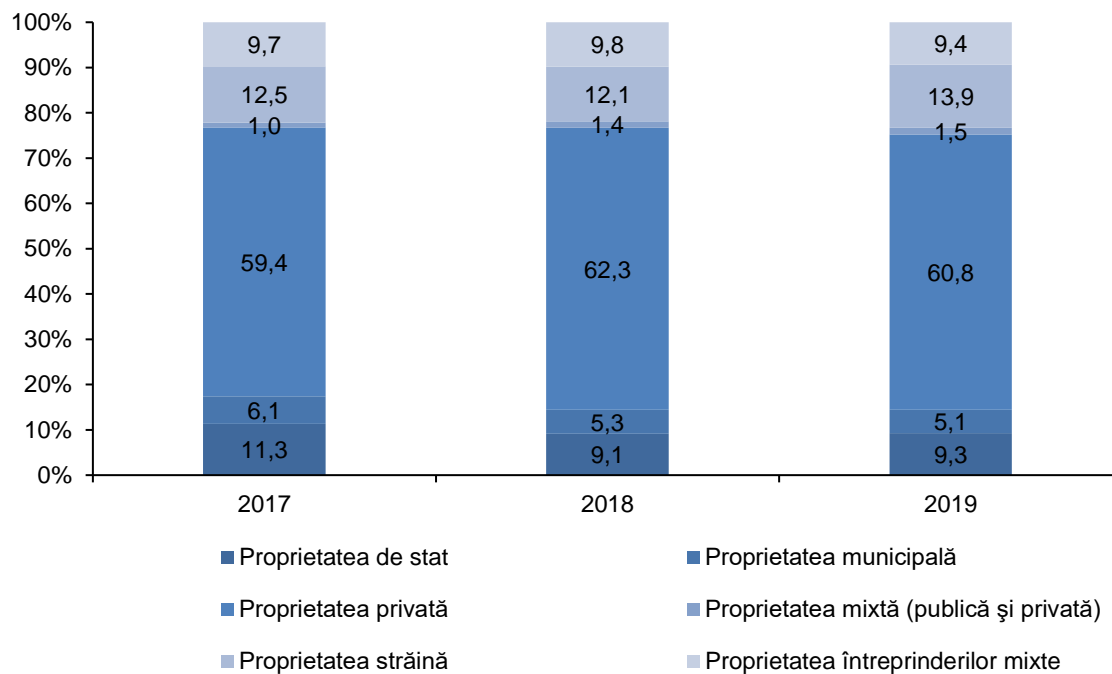
**5.2. PRODUSUL INTERN BRUT PE FORME DE PROPRIETATE**  
**5.2. ВАЛОВОЙ ВНУТРЕННИЙ ПРОДУКТ ПО ФОРМАМ СОБСТВЕННОСТИ**  
 2019

procente	Proptatea publica	inclusiv: в том числе:				Proptatea privata	Proptatea mixta (publca și privată) fără participare străină (смешанная + частная) без иностранного участия	Proptatea străină	Proptatea mixte	Total	проценты			
		Proptatea de stat		Proptatea municipală								Proptatea mixta (publca și privată) fără participare străină	Proptatea străină	Proptatea mixte
		Proptatea de stat	Proptatea municipală	Proptatea municipală	Proptatea municipală									
	<b>Total valoare adăugată brută</b>	<b>12,7</b>	<b>8,1</b>	<b>4,6</b>	<b>52,9</b>	<b>1,3</b>	<b>12,0</b>	<b>8,1</b>	<b>87,0</b>	<b>Всего</b>				
A	Agricultură, silvicultură și pescuit	0,0	0,0	0,0	10,0	0,0	0,1	0,1	10,2	Сельское, лесное и рыбное хозяйство				
B, C, D, E	Industria extractivă, industria prelucrătoare, producția și furnizarea de energie electrică și termică, gaze, apă caldă și aer condiționat, distribuția apei; salubritate, gestionarea deșeurilor, activități de decontaminare	2,0	1,9	0,1	6,2	0,6	3,2	2,0	14,0	Добыча полезных ископаемых, обрабатывающая промышленность, производство и обеспечение электро- и теплосилой, газом, горячей водой; кондиционирование воздуха, водоснабжение; очистка и обработка отходов и восстановительные работы				
F	Construcții	0,1	0,1	0,0	7,0	0,4	0,7	0,3	8,5	Строительство				
G, H, I	Comerț cu ridicata și cu amănuntul; întreținerea și repararea autovehiculelor și a motocicletelor, transport și depozitare, activități de cazare și alimentație publică	1,0	0,7	0,3	15,1	0,0	4,0	1,4	21,5	Оптовая и розничная торговля; техническое обслуживание и ремонт автотранспортных средств и мотоциклов, транспорт и хранение, деятельность по размещению и обществу питания				
J	Informații și comunicații	1,0	1,0	0,0	0,9	0,0	1,3	1,6	4,8	Информационные услуги и связь				
K	Activități financiare și asigurări	0,1	0,1	0,0	0,7	0,0	0,8	2,0	3,6	Финансовая деятельность и страхование				
L	Tranzacții imobiliare	0,1	0,0	0,1	6,5	0,0	0,5	0,2	7,3	Операции с недвижимым имуществом				
M, N	Activități profesionale, științifice și tehnice, activități de servicii administrative și activități de servicii suport	0,7	0,7	0,0	1,6	0,3	0,5	0,0	3,2	Професиональная, научная и техническая деятельность, административная деятельность и дополнительные услуги в данной области				
O, P, Q	Administrație publică și apărare; asigurări sociale obligatorii, învățământ, sănătate și asistență socială	7,4	3,6	3,8	3,1	0,0	0,9	0,2	11,6	Государственное управление и оборона; обязательное социальное страхование, образование, здравоохранение и социальные услуги				
R, S, T, U	Arta, activități de recreere și de agrement, alte activități de servicii, activități ale gospodăriilor private în calitate de angajator de personal casnic; activități ale gospodăriilor private de producere de bunuri și servicii destinate consumului propriu, activități ale organizațiilor și organismelor extrateritoriale	0,3	0,0	0,3	1,8	0,0	0,0	0,2	2,3	Искусство, развлечения и отдых, предоставление прочих видов услуг, деятельность домашних хозяйств, нанимающих домашнюю прислугу и производящих товары и услуги для собственного потребления, деятельность экстратерриториальных организаций и органов				
	<b>Impozite nete pe produse</b>	1,7	1,2	0,5	7,9	0,2	1,9	1,3	13,0	<b>Чистые налоги на продукты</b>				
	<b>PRODUSUL INTERN BRUT</b>	14,4	9,3	5,1	60,8	1,5	13,9	9,4	100,0	<b>ВАЛОВОЙ ВНУТРЕННИЙ ПРОДУКТ</b>				

**Figura 5.1. STRUCTURA PRODUSULUI INTERN BRUT  
PE FORME DE PROPRIETATE, %**

**Фигура 5.1. СТРУКТУРА ВАЛОВОГО ВНУТРЕННЕГО ПРОДУКТА  
ПО ФОРМАМ СОБСТВЕННОСТИ, %**

**2017 - 2019**





## **Sectorul întreprinderilor mici și mijlocii**

*Сектор  
малых и средних  
предприятий*

*Criteriul definitoriu constant folosit la clasificarea întreprinderilor mici și mijlocii în scopuri statistice este numărul mediu anual de salariați.*

*În publicația nominalizată sectorul întreprinderilor mici și mijlocii cuprinde întreprinderile care au un număr mediu anual de pînă la 250 de salariați.*

*Постоянным определяющим критерием, используемым для классификации малых и средних предприятий в статистических целях, является среднегодовая численность работников. В данной публикации к сектору малого и среднего предпринимательства относятся предприятия, которые имеют среднегодовую численность до 250 работников.*

**6.1. CONTUL DE PRODUCȚIE PENTRU SECTORUL  
ÎNTRERINDERILOR MICI ȘI MIJLOCII**  
**6.1. СЧЕТ ПРОИЗВОДСТВА ПО СЕКТОРУ МАЛОГО И СРЕДНЕГО  
ПРЕДПРИНИМАТЕЛЬСТВА**

**2019**

prețuri curente, mii lei

текущие цены, тыс. лей

		Producția în prețuri de bază Выпуск в основных ценах	Consumul intermediar Промежуточное потребление	Valoarea adăugată brută Валовая добавленная стоимость	
<b>A</b>	Agricultură, silvicultură și pescuit	19 538 055	7 737 070	11 800 985	Сельское, лесное и рыбное хозяйство
<b>B,C,D,E</b>	Industria extractivă, industria prelucrătoare, producția și furnizarea de energie electrică și termică, gaze, apă caldă și aer condiționat, distribuția apei; salubritate, gestionarea deșeurilor, activități de decontaminare	33 798 494	21 215 617	12 582 878	Добыча полезных ископаемых, обрабатывающая промышленность, производство и обеспечение электро- и теплоэнергией, газом, горячей водой; кондиционирование воздуха, водоснабжение; очистка и обработка отходов и восстановительные работы
<b>F</b>	Construcții	20 977 811	12 132 058	8 845 753	Строительство
<b>G,H,I</b>	Comerț cu ridicata și cu amănuntul; întreținerea și repararea autovehiculelor și a motocicletelor, transport și depozitare, activități de cazare și alimentație publică	58 596 149	19 758 968	38 837 181	Оптовая и розничная торговля; техническое обслуживание и ремонт автотранспортных средств и мотоциклов, транспорт и хранение, деятельность по размещению и общественному питанию
<b>J</b>	Informații și comunicații	5 752 809	1 544 951	4 207 858	Информационные услуги и связь
<b>L</b>	Tranzacții imobiliare	5 423 103	1 313 623	4 109 480	Операции с недвижимым имуществом
<b>M,N</b>	Activități profesionale, științifice și tehnice, activități de servicii administrative și activități de servicii suport	10 646 503	4 657 937	5 988 566	Профессиональная, научная и техническая деятельность, административная деятельность и дополнительные услуги в данной области
<b>P,Q</b>	Învățământ, sănătate și asistență socială	8 607 682	2 733 135	5 874 547	Образование, здравоохранение и социальные услуги
<b>R,S</b>	Artă, activități de recreere și de agrement, alte activități de servicii	3 561 168	1 557 335	2 003 833	Искусство, развлечения и отдых, предоставление прочих видов услуг
	<b>Total</b>	<b>166 901 775</b>	<b>72 650 693</b>	<b>94 251 082</b>	<b>Всего</b>
	Impozite nete pe produse			12 785 159	Чистые налоги на продукты
	<b>PRODUSUL INTERN BRUT ÎN PREȚURI DE PIAȚĂ</b>			<b>107 036 241</b>	<b>ВАЛОВОЙ ВНУТРЕННИЙ ПРОДУКТ В РЫНОЧНЫХ ЦЕНАХ</b>

**6.2. CONTRIBUȚIA SECTORULUI ÎNTREPRINDERILOR  
MICI ȘI MIJLOCII LA FORMAREA PIB ȘI A VAB AL ACTIVITĂȚILOR  
ECONOMICE RESPECTIVE**

**6.2. ВКЛАД СЕКТОРА МАЛОГО И СРЕДНЕГО ПРЕДПРИНИМАТЕЛЬСТВА В  
ФОРМИРОВАНИЕ ВВП И ВДС СООТВЕТСТВУЮЩИХ ВИДОВ ЭКОНОМИЧЕСКОЙ  
ДЕЯТЕЛЬНОСТИ**

**2019**

procente		проценты		
		Contributia activităților economice ÎMM la formarea PIB total pe IMM	Contributia activităților economice ale ÎMM în activitățile economice respective în total	
		Вклад видов экономической деятельности МСП в формирование ВВП по сектору МСП	Вклад видов экономической деятельности МСП в соответствующие виды экономической деятельности в целом	
<b>B,C,D,E</b>	Industria extractivă, industria prelucrătoare, producția și furnizarea de energie electrică și termică, gaze, apă caldă și aer condiționat, distribuția apei; salubritate, gestionarea deșeurilor, activități de decontaminare	11,8	42,8	Добыча полезных ископаемых, обрабатывающая промышленность, производство и обеспечение электро- и теплоэнергией, газом, горячей водой; кондиционирование воздуха, водоснабжение; очистка и обработка отходов и восстановительные работы
<b>F</b>	Construcții	8,3	49,1	Строительство
<b>G,H,I</b>	Comerț cu ridicata și cu amănuntul; întreținerea și repararea autovehiculelor și a motocicletelor, transport și depozitare, activități de cazare și alimentație publică	36,3	85,9	Оптовая и розничная торговля; техническое обслуживание и ремонт автотранспортных средств и мотоциклов, транспорт и хранение, деятельность по размещению и общественному питанию
<b>J</b>	Informații și comunicații	3,9	41,9	Информационные услуги и связь
<b>L</b>	Tranzacții imobiliare	3,8	26,8	Операции с недвижимым имуществом
<b>M,N</b>	Activități profesionale, științifice și tehnice, activități de servicii administrative și activități de servicii suport	5,6	88,5	Профессиональная, научная и техническая деятельность, административная деятельность и дополнительные услуги в данной области
<b>P,Q</b>	Învățământ, sănătate și asistență socială	5,5	34,3	Образование, здравоохранение и социальные услуги
<b>R,S</b>	Artă, activități de recreere și de agrement, alte activități de servicii	1,9	44,7	Искусство, развлечения и отдых, предоставление прочих видов услуг
	<b>Total valoarea adăugată brută</b>	<b>88,1</b>	<b>51,5</b>	<b>Всего валовая добавленная стоимость</b>
	Impozite nete pe produse	11,9	46,8	Чистые налоги на продукты
	<b>PRODUSUL INTERN BRUT ÎN PREȚURI DE PIAȚĂ</b>	<b>100,0</b>	<b>50,9</b>	<b>ВАЛОВОЙ ВНУТРЕННИЙ ПРОДУКТ В РЫНОЧНЫХ ЦЕНАХ</b>

## **Conturile Economic Integrate**

***Интегрированные  
экономические  
счета***

## Conturile Economice Integrate

Tabelul Conturilor Economice Integrate reflectă fluxurile valorice intersectoriale din economie.

Pe verticală sînt indicate sectoarele instituționale, iar orizontal se înscriu principalele operațiuni economice și soldurile conturilor respective. În partea dreaptă se reflectă indicatorii resurselor, iar în stînga - indicatorii utilizărilor.

Pentru perceperea mai clară a tabelului, indicatorii resurselor și a utilizărilor atribuiți unuia și aceluiași cont sunt evidențiați cu aceeași culoare.

## *Интегрированные экономические счета*

В таблице интегрированных экономических счетов отражены основные стоимостные межсекториальные потоки в экономике.

По вертикали приведены институциональные сектора, а по горизонтали - основные экономические операции и балансирующие статьи соответствующего счёта. В правой части таблицы отражены показатели ресурсов, в левой - показатели использования.

Для наглядности показатели ресурсов и использования, относящиеся к одному и тому же счёту, выделены одним цветом.

**CONTURILE ECONOMICE INTEGRATE**  
**2019**

prețuri curente, mii lei

Operațiunile și soldurile conturilor Операции и балансирующие статьи		UTILIZĂRI ИСПОЛЬЗОВАНИЕ					Bunuri și servicii Товары и услуги	TOTAL ВСЕГО
		Conturile sectoarelor Счета секторов						
		Societăți nefinanciare Нефинансовые корпорации	Societăți financiare Финансовые корпорации	Administrația publică Государственное управление	Gospodăriile populației Домашние хозяйства	Instituții fără scop lucrativ în serviciul gospodăriilor populației Некоммерческие организации, обслуживающие домашние хозяйства		
S.11	S.12	S.13	S.14	S.15	S.2			
<b>Contul de producție/ contul exterior de bunuri și servicii</b> <b>Счет производства/ счет внешних операций с товарами и услугами</b>								
P.6	Exportul de bunuri și servicii Экспорт товаров и услуг					64 301 481		<b>64 301 481</b>
P.7	Importul de bunuri și servicii Импорт товаров и услуг						116 418 273	<b>116 418 273</b>
P.1	Producția de bunuri și servicii Выпуск товаров и услуг						336 403 662	<b>336 403 662</b>
P.2	Consumul intermediar Промежуточное потребление	130 707 315	2 537 680	7 230 626	11 669 702	1 184 230		<b>153 329 553</b>
<b>B.1</b>	<b>Valoarea adăugată brută</b> <b>Валовая добавленная стоимость</b>	<b>117 714 604</b>	<b>7 673 915</b>	<b>16 917 068</b>	<b>38 850 336</b>	<b>1 918 186</b>		<b>183 074 109</b>
<b>Contul de exploatare</b> <b>Счет образования доходов</b>								
D.1	Remunerația salariaților Оплата труда работников	61 157 474	2 686 598	15 783 960		1 017 201	16 876 648	<b>97 521 882</b>
D.2	Impozite pe producție și import Налоги на производство и импорт	607 337	0	0	1 049 127	0	0	<b>29 985 019</b>
D.21	Impozite pe produse Налоги на продукты						28 328 555	<b>28 328 555</b>
D.29	Alte impozite pe producție Другие налоги на производство	607 337			1 049 127	0		<b>1 656 464</b>
D.3	Subvenții (-)/ Subsidii (-)	128 846	0	0	0	0	1 024 606	<b>1 153 452</b>
D.31	Subvenții pe produse Субсидии на продукты						1 024 606	<b>1 024 606</b>
D.39	Alte subvenții pe producție Другие субсидии на производство	128 846						<b>128 846</b>
<b>B.2/B.3</b>	<b>Excedentul brut de exploatare/ venitul mixt brut</b> <b>Валовая прибыль/ валовой смешанный доход</b>	<b>56 078 639</b>	<b>4 987 317</b>	<b>1 133 108</b>	<b>37 801 209</b>	<b>900 985</b>		<b>100 901 258</b>
<b>Contul de distribuire primară a veniturilor</b> <b>Счет первичного распределения доходов</b>								
D.4	Venituri din proprietate/ Доходы от собственности	13 366 879	4 583 041	1 646 435	961 552	4 087	1 141 715	<b>21 703 709</b>
<b>B.5</b>	<b>Soldul veniturilor primare (brut)/ Venitul național brut</b> <b>Сальдо первичных доходов (валовое)/ валовой национальный доход</b>	<b>43 489 581</b>	<b>6 837 185</b>	<b>28 785 412</b>	<b>141 318 710</b>	<b>909 983</b>		<b>221 340 872</b>
<b>Contul de distribuire secundară a veniturilor</b> <b>Счет вторичного распределения доходов</b>								
D.5	Impozite curente pe venit și patrimoniu Текущие подоходные налоги, налоги на имущество	4 318 417	474 946		5 588 638	2 364	117 710	<b>10 502 074</b>
D.61	Cotizații sociale Отчисления на социальное страхование				18 702 419		71 344	<b>18 773 763</b>
D.62	Prestații sociale alte decât cele în natură Социальные пособия, кроме социальных трансфертов в натуральной форме	272 349	21 894	21 344 028	0	1 769	87 367	<b>21 727 406</b>
D.7	Alte transferuri curente Другие текущие трансферты	2 250 217	1 515 221	26 751 489	3 824 232	461 343	24 361 335	<b>59 163 836</b>
<b>B.6</b>	<b>Venitul disponibil brut</b> <b>Валовой располагаемый доход</b>	<b>41 481 527</b>	<b>6 368 266</b>	<b>34 440 172</b>	<b>157 071 834</b>	<b>3 444 802</b>		<b>242 806 600</b>
<b>Contul de utilizare a veniturii disponibile brut</b> <b>Счет использования валового располагаемого дохода</b>								
P.3	Cheltuieli pentru consumul final Расходы на конечное потребление			31 965 780	174 096 746	3 102 416		<b>209 164 943</b>
D.8	Ajustări pentru modificările activelor nete ale gospodăriilor populației în fondurile de pensii Корректировка на изменение чистой стоимости активов домашних хозяйств в пенсионных фондах		8 567					<b>8 567</b>
<b>B.8</b>	<b>Economia brută</b> <b>Валовое сбережение</b>	<b>41 481 527</b>	<b>6 359 699</b>	<b>2 474 392</b>	<b>-17 016 345</b>	<b>342 386</b>		<b>33 641 658</b>
<b>Contul de capital</b> <b>Счет операций с капиталом</b>								
P.51	Formarea brută de capital fix Валовое накопление основного капитала	37 740 824	1 235 854	5 442 707	8 568 066	25 167		<b>53 012 618</b>
P.52	Variația stocurilor Изменение запасов	300 405		16 885				<b>317 290</b>
P.53	Procurarea netă a valorilor de preț Приобретение минус выбытие ценностей							<b>0</b>
K.2	Achiziții minus cedări de active nefinanciare neproduse Приобретение минус выбытие непроданных нефинансовых активов	341 347		-100 791	-240 193		-363	<b>0</b>
<b>B.9</b>	<b>Sărăcitatea (+)/ necesarul (-) de finanțare</b> <b>Кредитование (+)/ заимствование (-)</b>	<b>3 438 318</b>	<b>5 123 844</b>	<b>-2 857 659</b>	<b>-26 665 264</b>	<b>395 558</b>	<b>20 565 203</b>	<b>0</b>



**ИНТЕГРИРОВАННЫЕ ЭКОНОМИЧЕСКИЕ СЧЕТА**  
**2019**

текущие цены, тыс. лей

RESURSE РЕСУРСЫ						Bunuri și servicii Товары и услуги	TOTAL ВСЕГО	Operațiunile și soldurile conturilor Операции и балансирующие статьи
Conturile sectoarelor Счета секторов								
Societăți nefinanciare Нефинансовые корпорации	Societăți financiare Финансовые корпорации	Administrația publică Государственное управление	Gospodăriile populației Домашние хозяйства	Instituții fără scop lucrativ în serviciul gospodăriilor populației Некоммерческие организации, обслуживающие домашние хозяйства	Restul lumii Остальной мир			
S.11	S.12	S.13	S.14	S.15	S.2			
								<i>Contul de producție/ contul exterior de bunuri și servicii</i> <i>Счет производства/ счет внешних операций с товарами и услугами</i>
						64 301 481	<b>64 301 481</b>	Exportul de bunuri și servicii Экспорт товаров и услуг P.6
					116 418 273		<b>116 418 273</b>	Importul de bunuri și servicii Импорт товаров и услуг P.7
248 421 918	10 211 595	24 147 695	50 520 038	3 102 416			<b>336 403 662</b>	Producția de bunuri și servicii Выпуск товаров и услуг P.1
						153 329 553	<b>153 329 553</b>	Consumul intermediar Промежуточное потребление P.2
								<i>Contul de exploatare</i> <i>Счет образования доходов</i>
<b>117 714 604</b>	<b>7 673 915</b>	<b>16 917 068</b>	<b>38 850 336</b>	<b>1 918 186</b>			<b>183 074 109</b>	Valoarea adăugată brută Валовая добавленная стоимость B.1
								<i>Contul de distribuire primară a veniturilor</i> <i>Счет первичного распределения доходов</i>
<b>56 078 639</b>	<b>4 987 317</b>	<b>1 133 108</b>	<b>37 801 209</b>	<b>900 985</b>			<b>100 901 258</b>	Excedentul brut de exploatare/ venitul mixt brut Валовая прибыль/ валовой смешанный доход B.2/B.3
			96 114 125		1 407 756		<b>97 521 882</b>	Remunerarea salariaților Оплата труда работников D.1
0	0	29 985 019	0	0	0		<b>29 985 019</b>	Impozite pe producție și import Налоги на производство и импорт D.2
		28 328 555					<b>28 328 555</b>	Impozite pe produse Налоги на продукты D.21
		1 656 464					<b>1 656 464</b>	Alte impozite pe producție Другие налоги на производство D.29
0	0	1 153 452	0	0	0		<b>1 153 452</b>	Subvenții (-)/ Subsidii (-) Субвенции на продукты D.3
		1 024 606					<b>1 024 606</b>	Subvenții pe produse Субсидии на продукты D.31
		128 846					<b>128 846</b>	Alte subvenții pe producție Другие субсидии на производство D.39
777 822	6 432 909	467 172	8 364 928	13 085	5 647 794		<b>21 703 709</b>	Venituri din proprietate Доходы от собственности D.4
								<i>Contul de distribuire secundară a veniturilor</i> <i>Счет вторичного распределения доходов</i>
<b>43 489 581</b>	<b>6 837 185</b>	<b>28 785 412</b>	<b>141 318 710</b>	<b>909 983</b>			<b>221 340 872</b>	Soldul veniturilor primare (brut)/ Venitul național brut Сальдо первичных доходов (валовое)/ валовой национальный доход B.5
		9 784 886				717 188	<b>10 502 074</b>	Impozite curente pe venit și patrimoniu Текущие подоходные налоги, налоги на имущество D.5
266 992	30 461	18 470 596			5 714		<b>18 773 763</b>	Cotizații sociale Отчисления на социальное страхование D.61
			21 714 390			13 016	<b>21 727 406</b>	Prestații sociale alte decât cele în natură Социальные пособия, кроме социальных трансфертов в натуральной форме D.62
4 565 936	1 512 681	25 494 794	22 154 022	2 994 580	2 441 823		<b>59 163 836</b>	Alte transferuri curente Другие текущие трансферты D.7
								<i>Contul de utilizare a veniturii disponibil brut</i> <i>Счет использования валового располагаемого дохода</i>
<b>41 481 527</b>	<b>6 368 266</b>	<b>34 440 172</b>	<b>157 071 834</b>	<b>3 444 802</b>			<b>242 806 600</b>	Venitul disponibil brut Валовой располагаемый доход B.6
						209 164 943	<b>209 164 943</b>	Cheltuieli pentru consumul final Расходы на конечное потребление P.3
			8 567				<b>8 567</b>	Ajustări pentru modificările activelor nete ale gospodăriilor populației în fondurile de pensii Корректировка на изменение чистой стоимости активов домашних хозяйств в пенсионных фондах D.8
								<i>Contul de capital</i> <i>Счет операций с капиталом</i>
<b>41 481 527</b>	<b>6 359 699</b>	<b>2 474 392</b>	<b>-17 016 345</b>	<b>342 386</b>			<b>33 641 658</b>	Economia brută Валовое сбережение B.8
						53 012 618	<b>53 012 618</b>	Formarea brută de capital fix Валовое накопление основного капитала P.51
						317 290	<b>317 290</b>	Variația stocurilor Изменение запасов P.52
							<b>0</b>	Procurarea netă a valorilor de preț Приобретение минус выбытие ценностей P.53
534 634		1 035 583	745 620	78 339	2 066 666		<b>4 460 842</b>	Transferuri capitale primite Капитальные трансферты полученные D.9
195 267		1 008 833	2 066 666		1 190 077		<b>4 460 842</b>	Transferuri capitale transmise (-) Капитальные трансферты переданные (-) D.9



# **Produsul intern brut regional**

*Валовой внутренний  
региональный продукт*

**Conturile regionale** prezintă o parte integrată a conturilor naționale, caracterizează localizarea regională a operațiunilor economice și se elaborează în baza aceluiași standarde internaționale și concepte de bază ca și conturile naționale la nivel de economie.

Luând în considerație sursele informaționale limitate la nivel de regiune, prioritar devine compilarea conturilor care reflectă operațiunile privind producția bunurilor și serviciilor și formarea veniturilor.

Contul de producție la nivel de regiune se soldează cu obținerea unei serii de indicatori macroeconomici de mare importanță cum ar fi:

- Valoarea adăugată brută total pe regiune;
- Valoarea adăugată brută divizată pe activități economice;
- Impozite nete pe produse total pe regiune;
- Produsul Intern Brut Regional (PIBR).

**Региональные счета** представляют собой интегрированную часть национальных счетов, характеризующие экономическую деятельность на уровне регионов, и разрабатываются на базе тех же основополагающих концепций и международных стандартов, что и национальные счета в целом по экономике.

Принимая во внимание, что на уровне регионов источники информации носят ограниченный характер, приоритетным является разработка счетов, отражающих операции производства товаров и услуг и формирование доходов.

Счет производства на уровне регионов дает возможность получить такие значимые макроэкономические показатели как:

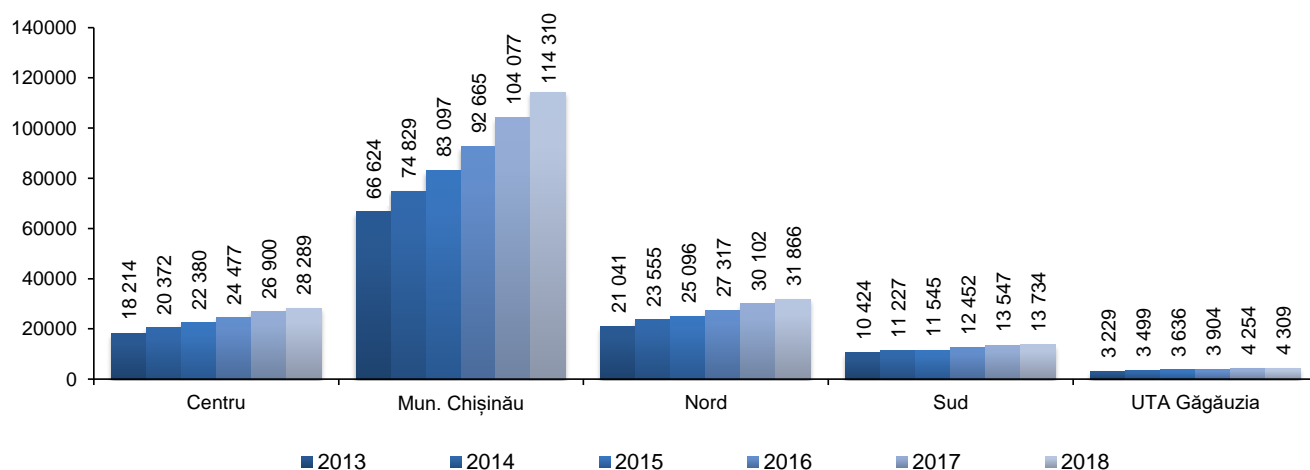
- Валовая добавленная стоимость на уровне регионов;
- Валовая добавленная стоимость по видам экономической деятельности;
- Чистые налоги на продукты на уровне регионов;
- Валовой Внутренний Региональный Продукт (ВВРП).

## 8.1. Produsul intern brut regional

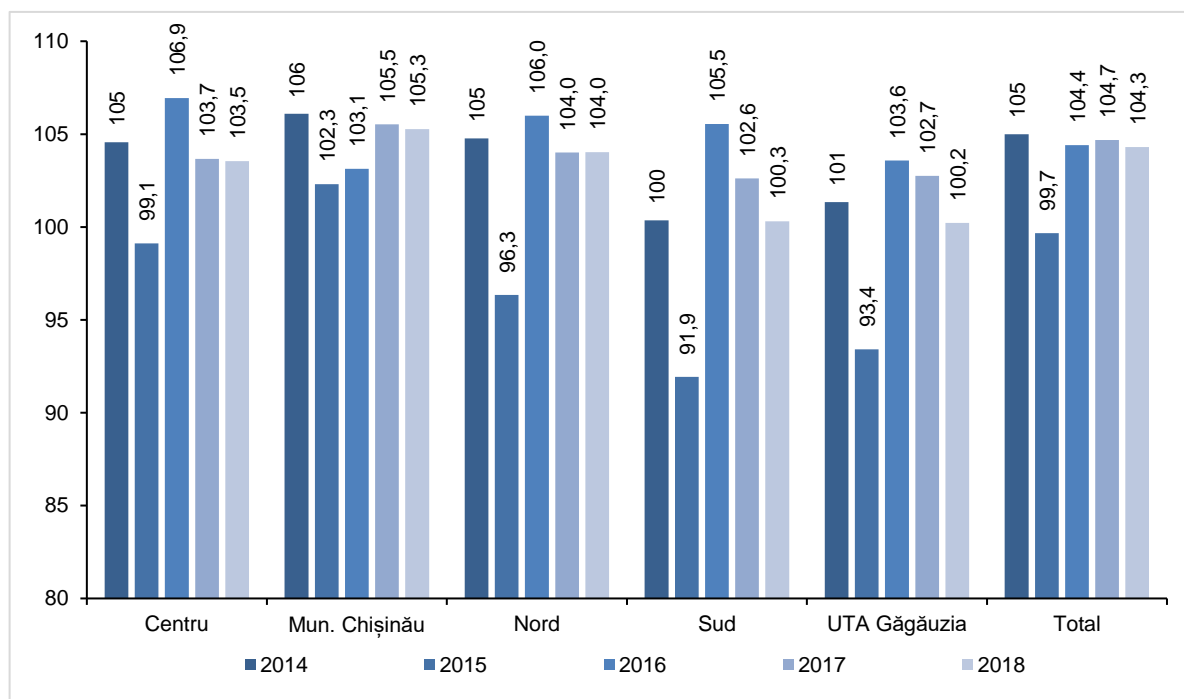
### 8.1. Валовой внутренний региональный продукт

Regiuni de dezvoltare	PIBR, prețuri curente, mii lei ВВП текущие цены, тыс. лей						Indicii volumului fizic total Индексы физического объема всего %					Регионы развития
	2013	2014	2015	2016	2017	2018	2014	2015	2016	2017	2018	
	Centru	18 214 286	20 371 663	22 380 417	24 477 456	26 900 081	28 289 243	104,6	99,1	106,9	103,7	
Mun. Chișinău	66 623 825	74 828 867	83 096 637	92 664 577	104 077 184	114 309 761	106,1	102,3	103,1	105,5	105,3	Мун. Кишинэу
Nord	21 041 305	23 554 582	25 096 219	27 316 519	30 102 374	31 866 288	104,8	96,3	106,0	104,0	104,0	Север
Sud	10 424 067	11 227 231	11 544 769	12 451 924	13 546 931	13 734 316	100,4	91,9	105,5	102,6	100,3	Юг
UTA Găgăuzia	3 229 387	3 499 290	3 635 602	3 904 087	4 254 319	4 308 945	101,3	93,4	103,6	102,7	100,2	АТО Гагаузия
<b>Total</b>	<b>119 532 871</b>	<b>133 481 634</b>	<b>145 753 643</b>	<b>160 814 563</b>	<b>178 880 890</b>	<b>192 508 553</b>	<b>105,0</b>	<b>99,7</b>	<b>104,4</b>	<b>104,7</b>	<b>104,3</b>	<b>Всего</b>

**Figura 8.1. PIBR, prețuri curente, mil. lei**  
**Фигура 8.1. ВВП, текущие цены, млн. лей**



**Figura 8.2. Indicii volumului fizic ai PIBR, %**  
**Фигура 8.2. Индексы физического объема ВВРП, %**



## 8.2. Produsul intern brut regional, pe activități economice

### 8.2. Валовой внутренний региональный продукт, по видам экономической деятельности

2018

prețuri curente, mii lei

текущие цены, тыс. лей

Regiuni de dezvoltare	Centru Центр	Municipiul Chișinău Муниципий Кишинэу	Nord Север	Sud Юг	UTA Găgăuzia АТО Гагаузия	Total Всего	Регионы развития
<b>Activități economice</b>							<b>Виды деятельности</b>
<b>A</b> Agricultură, silvicultură și pescuit	6 648 152	288 817	7 021 246	4 537 152	1 277 030	19 772 398	Сельское, лесное и рыбное хозяйство
<b>B</b> Industria extractivă	234 516	64 363	106 071	46 179	169	451 298	Добыча полезных ископаемых
<b>C</b> Industria prelucrătoare	4 926 886	10 794 285	4 564 869	782 535	521 074	21 589 648	Обрабатывающая промышленность
<b>D</b> Producția și furnizarea de energie electrică și termică, gaze, apă caldă și aer condiționat	128 099	3 358 510	1 062 151	171 318	80 397	4 800 475	Производство и обеспечение электро- и теплоэнергией, газом, горячей водой; кондиционирование воздуха
<b>E</b> Distribuția apei; salubritate, gestionarea deșeurilor, activități de decontaminare	254 518	973 611	184 142	77 599	44 627	1 534 497	Водоснабжение; очистка и обработка отходов и восстановительные работы
<b>F</b> Construcții	1 168 030	11 478 240	1 273 982	1 202 581	107 492	15 230 324	Строительство
<b>G</b> Comerț cu ridicata și cu amănuntul; întreținerea și repararea autovehiculelor și a motocicletelor	3 008 644	21 582 301	3 383 540	888 722	409 879	29 273 086	Оптовая и розничная торговля; техническое обслуживание и ремонт автотранспортных средств и мотоциклов
<b>H</b> Transport și depozitare	861 597	6 120 291	1 734 297	642 818	61 219	9 420 222	Транспорт и хранение
<b>I</b> Activități de cazare și alimentație publică	93 987	1 792 379	145 230	22 291	20 067	2 073 954	Деятельность по размещению и общественному питанию
<b>J</b> Informații și comunicații	371 562	8 027 066	457 710	179 730	55 624	9 091 691	Информационные услуги и связь
<b>K</b> Activități financiare și de asigurări	359 959	4 993 319	464 581	162 608	66 449	6 046 917	Финансовая и страховая деятельность
<b>L</b> Tranzacții imobiliare	1 661 540	9 875 985	2 118 727	787 056	313 579	14 756 887	Операции с недвижимым имуществом
<b>M</b> Activități profesionale, științifice și tehnice	102 828	3 463 205	400 971	10 372	10 419	3 987 794	Профессиональная, научная и техническая деятельность
<b>N</b> Activități de servicii administrative și activități de servicii suport	133 652	2 075 536	109 698	26 422	31 211	2 376 520	Административная деятельность и дополнительные услуги в данной области
<b>O</b> Administrație publică și apărare; asigurări sociale obligatorii	1 141 398	3 650 431	1 115 759	695 361	176 116	6 779 066	Государственное управление и оборона; обязательное социальное страхование
<b>P</b> Învățământ	1 843 379	3 580 314	1 749 007	979 347	316 564	8 468 611	Образование
<b>Q</b> Sănătate și asistență socială	929 864	4 041 365	1 241 288	482 577	117 411	6 812 504	Здравоохранение и социальные услуги
<b>R</b> Artă, activități de recreere și de agrement	266 868	605 522	135 141	65 645	24 805	1 097 981	Искусство, развлечения и отдых
<b>S</b> Alte activități de servicii	287 937	1 933 057	268 568	94 630	36 450	2 620 642	Предоставление прочих видов услуг
<b>T</b> Activități ale gospodăriilor private în calitate de angajator de personal casnic; activități ale gospodăriilor private de producere de bunuri și servicii destinate consumului propriu	39 751	150 945	64 410	21 826	10 619	287 551	Деятельность домашних хозяйств, нанимающих домашнюю прислугу и производящих товары и услуги для собственного потребления
<b>Total valoarea adăugată brută</b>	<b>24 463 166</b>	<b>98 849 542</b>	<b>27 601 388</b>	<b>11 876 771</b>	<b>3 681 199</b>	<b>166 472 067</b>	<b>Всего валовая добавленная стоимость</b>
<i>Impozite nete pe produse</i>	<i>3 826 077</i>	<i>15 460 220</i>	<i>4 264 899</i>	<i>1 857 545</i>	<i>627 745</i>	<i>26 036 486</i>	<i>Чистые налоги на продукты</i>
<b>Produsul intern brut regional</b>	<b>28 289 243</b>	<b>114 309 761</b>	<b>31 866 288</b>	<b>13 734 316</b>	<b>4 308 945</b>	<b>192 508 553</b>	<b>Валовой внутренний региональный продукт</b>

**8.3. Structura Produsului intern brut, pe regiune de dezvoltare**  
**8.3. Структура Валового внутреннего продукта, по регионам развития**

2018

procente

проценты

Regiuni de dezvoltare	Centru Центр	Municipiul Chişinău Муниципий Кишинэу	Nord Север	Sud Юг	UTA Găgăuzia АТО Гагаузия	Total Всего	Регионы развития
<b>Activităţi economice</b>							<b>Виды деятельности</b>
<b>A</b> Agricultură, silvicultură şi pescuit	23,5	0,3	22,0	33,0	29,6	10,3	Сельское, лесное и рыбное хозяйство
<b>B</b> Industria extractivă	0,8	0,1	0,3	0,3	0,0	0,2	Добыча полезных ископаемых
<b>C</b> Industria prelucrătoare	17,4	9,4	14,3	5,7	12,1	11,2	Обрабатывающая промышленность
<b>D</b> Producţia şi furnizarea de energie electrică şi termică, gaze, apă caldă şi aer condiţionat	0,5	2,9	3,3	1,2	1,9	2,5	Производство и обеспечение электро- и теплоэнергией, газом, горячей водой;
<b>E</b> Distribuţia apei; salubritate, gestionarea deşeurilor, activităţi de decontaminare	0,9	0,9	0,6	0,6	1,0	0,8	Водоснабжение; очистка и обработка отходов и восстановительные работы
<b>F</b> Construcţii	4,1	10,0	4,0	8,8	2,5	7,9	Строительство
<b>G</b> Comerţ cu ridicata şi cu amănuntul; întreţinerea şi repararea autovehiculelor şi a motocicletelor	10,6	18,9	10,6	6,5	9,5	15,2	Оптовая и розничная торговля; техническое обслуживание и ремонт автотранспортных средств и мотоциклов
<b>H</b> Transport şi depozitare	3,0	5,4	5,4	4,7	1,4	4,9	Транспорт и хранение
<b>I</b> Activităţi de cazare şi alimentaţie publică	0,3	1,6	0,5	0,2	0,5	1,1	Деятельность по размещению и общественному питанию
<b>J</b> Informaţii şi comunicaţii	1,3	7,0	1,4	1,3	1,3	4,7	Информационные услуги и связь
<b>K</b> Activităţi financiare şi de asigurări	1,3	4,4	1,5	1,2	1,5	3,1	Финансовая и страховая деятельность
<b>L</b> Tranzacţii imobiliare	5,9	8,6	6,6	5,7	7,3	7,7	Операции с недвижимым имуществом
<b>M</b> Activităţi profesionale, ştiinţifice şi tehnice	0,4	3,0	1,3	0,1	0,2	2,1	Профессиональная, научная и техническая деятельность
<b>N</b> Activităţi de servicii administrative şi activităţi de servicii suport	0,5	1,8	0,3	0,2	0,7	1,2	Административная деятельность и дополнительные услуги в данной области
<b>O</b> Administraţie publică şi apărare; asigurări sociale obligatorii	4,0	3,2	3,5	5,1	4,1	3,5	Государственное управление и оборона; обязательное социальное страхование
<b>P</b> Învăţământ	6,5	3,1	5,5	7,1	7,3	4,4	Образование
<b>Q</b> Sănătate şi asistenţă socială	3,3	3,5	3,9	3,5	2,7	3,5	Здравоохранение и социальные услуги
<b>R</b> Artă, activităţi de recreere şi de agrement	0,9	0,5	0,4	0,5	0,6	0,6	Искусство, развлечения и отдых
<b>S</b> Alte activităţi de servicii	1,0	1,7	0,8	0,7	0,8	1,4	Предоставление прочих видов услуг
<b>T</b> Activităţi ale gospodăriilor private în calitate de angajator de personal casnic; activităţi ale gospodăriilor private de producere de bunuri şi servicii destinate consumului propriu	0,1	0,1	0,2	0,2	0,2	0,1	Деятельность домашних хозяйств, нанимающих домашнюю прислугу и производящих товары и услуги для собственного потребления
<b>Total valoarea adăugată brută</b>	<b>86,5</b>	<b>86,5</b>	<b>86,6</b>	<b>86,5</b>	<b>85,4</b>	<b>86,5</b>	<b>Всего валовая добавленная стоимость</b>
<i>Impozite nete pe produse</i>	<i>13,5</i>	<i>13,5</i>	<i>13,4</i>	<i>13,5</i>	<i>14,6</i>	<i>13,5</i>	<i>Чистые налоги на продукты</i>
<b>Produsul intern brut regional</b>	<b>100,0</b>	<b>100,0</b>	<b>100,0</b>	<b>100,0</b>	<b>100,0</b>	<b>100,0</b>	<b>Валовой внутренний региональный продукт</b>



**8.4. Structura componentelor PIBR ale activităților economice, pe regiuni de dezvoltare**  
**8.4. Структура компонентов ВВПИ видов деятельности, по регионам развития**

2018

procente							проценты
Regiuni de dezvoltare	Centru Центр	Municipiul Chișinău Муниципий Кишинэу	Nord Север	Sud Юг	UTA Găgăuzia АТО Гагаузия	Total Всего	Регионы развития
<b>Activități economice</b>							<b>Виды деятельности</b>
<b>A</b> Agricultură, silvicultură și pescuit	33,6	1,5	35,5	22,9	6,5	100,0	Сельское, лесное и рыбное хозяйство
<b>B</b> Industria extractivă	52,0	14,3	23,5	10,2	0,0	100,0	Добыча полезных ископаемых
<b>C</b> Industria prelucrătoare	22,8	50,0	21,1	3,6	2,4	100,0	Обрабатывающая промышленность
<b>D</b> Producția și furnizarea de energie electrică și termică, gaze, apă caldă și aer condiționat	2,7	70,0	22,1	3,6	1,7	100,0	Производство и обеспечение электро- и теплоэнергией, газом, горячей водой; кондиционирование воздуха
<b>E</b> Distribuția apei; salubritate, gestionarea deșeurilor, activități de decontaminare	16,6	63,4	12,0	5,1	2,9	100,0	Водоснабжение; очистка и обработка отходов и восстановительные работы
<b>F</b> Construcții	7,7	75,4	8,4	7,9	0,7	100,0	Строительство
<b>G</b> Comerț cu ridicata și cu amănuntul; întreținerea și repararea autovehiculelor și a motocicletelor	10,3	73,7	11,6	3,0	1,4	100,0	Оптовая и розничная торговля; техническое обслуживание и ремонт автотранспортных средств и мотоциклов
<b>H</b> Transport și depozitare	9,1	65,0	18,4	6,8	0,6	100,0	Транспорт и хранение
<b>I</b> Activități de cazare și alimentație publică	4,5	86,4	7,0	1,1	1,0	100,0	Деятельность по размещению и общественному питанию
<b>J</b> Informații și comunicații	4,1	88,3	5,0	2,0	0,6	100,0	Информационные услуги и связь
<b>K</b> Activități financiare și de asigurări	6,0	82,6	7,7	2,7	1,1	100,0	Финансовая и страховая деятельность
<b>L</b> Tranzacții imobiliare	11,3	66,9	14,4	5,3	2,1	100,0	Операции с недвижимым имуществом
<b>M</b> Activități profesionale, științifice și tehnice	2,6	86,8	10,1	0,3	0,3	100,0	Профессиональная, научная и техническая деятельность
<b>N</b> Activități de servicii administrative și activități de servicii suport	5,6	87,3	4,6	1,1	1,3	100,0	Административная деятельность и дополнительные услуги в данной области
<b>O</b> Administrație publică și apărare; asigurări sociale obligatorii	16,8	53,8	16,5	10,3	2,6	100,0	Государственное управление и оборона; обязательное социальное
<b>P</b> Învățământ	21,8	42,3	20,7	11,6	3,7	100,0	Образование
<b>Q</b> Sănătate și asistență socială	13,6	59,3	18,2	7,1	1,7	100,0	Здравоохранение и социальные услуги
<b>R</b> Artă, activități de recreere și de agrement	24,3	55,1	12,3	6,0	2,3	100,0	Искусство, развлечения и отдых
<b>S</b> Alte activități de servicii	11,0	73,8	10,2	3,6	1,4	100,0	Предоставление прочих видов услуг
<b>T</b> Activități ale gospodăriilor private în calitate de angajator de personal casnic; activități ale gospodăriilor private de producere de bunuri și servicii destinate consumului propriu	13,8	52,5	22,4	7,6	3,7	100,0	Деятельность домашних хозяйств, нанимающих домашнюю прислугу и производящих товары и услуги для собственного потребления
<b>Total valoarea adăugată brută</b>	<b>14,7</b>	<b>59,4</b>	<b>16,6</b>	<b>7,1</b>	<b>2,2</b>	<b>100,0</b>	<b>Всего валовая добавленная стоимость</b>
<i>Impozite nete pe produse</i>	<i>14,7</i>	<i>59,4</i>	<i>16,4</i>	<i>7,1</i>	<i>2,4</i>	<i>100,0</i>	<i>Чистые налоги на продукты</i>
<b>Produsul intern brut regional</b>	<b>14,7</b>	<b>59,4</b>	<b>16,6</b>	<b>7,1</b>	<b>2,2</b>	<b>100,0</b>	<b>Валовой внутренний региональный продукт</b>

**8.5. Indicii volumului fizic ai PIBR**  
**8.5. Индексы физического объема ВВПР**

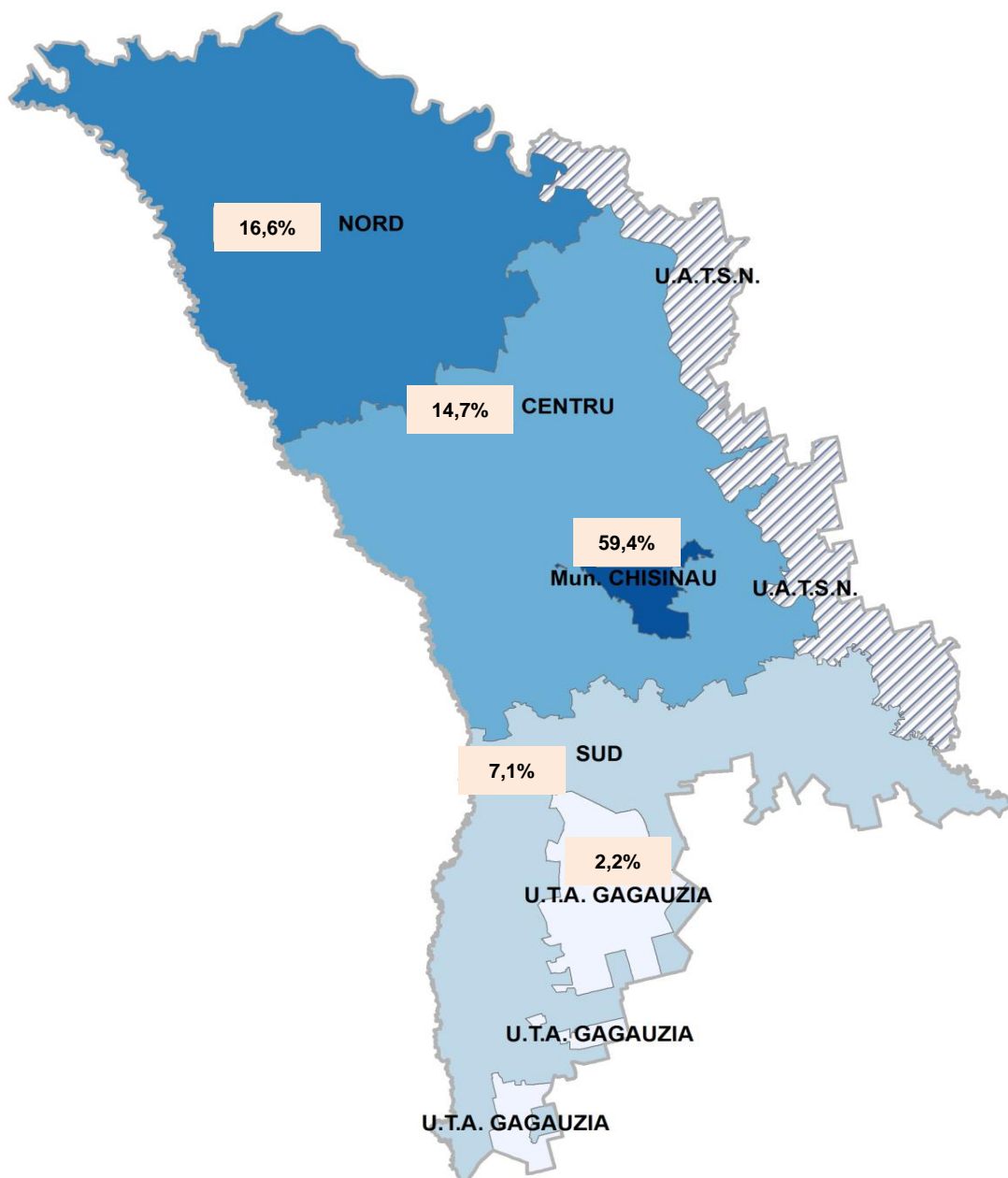
**2018**

în procente, față de anul precedent

в процентах, к предыдущему году

Regiuni de dezvoltare	Centru Центр	Municipiul Chișinău Муниципий Кишинэу	Nord Север	Sud Юг	UTA Găgăuzia АТО Гагаузия	Total Всего	Регионы развития
<b>Activități economice</b>							<b>Виды деятельности</b>
<b>A</b> Agricultură, silvicultură și pescuit	105,2	51,5	106,9	98,5	103,8	<b>102,6</b>	Сельское, лесное и рыбное хозяйство
<b>B</b> Industria extractivă	126,5	110,0	102,3	95,2	107,2	<b>113,9</b>	Добыча полезных ископаемых
<b>C</b> Industria prelucrătoare	104,5	103,4	103,8	105,7	96,0	<b>103,6</b>	Обрабатывающая промышленность
<b>D</b> Producția și furnizarea de energie electrică și termică, gaze, apă caldă și aer condiționat	109,2	104,6	117,3	103,2	95,5	<b>107,0</b>	Производство и обеспечение электро- и теплоэнергией, газом, горячей водой; кондиционирование воздуха
<b>E</b> Distribuția apei; salubritate, gestionarea deșeurilor, activități de decontaminare	108,5	105,2	103,0	92,8	99,1	<b>104,6</b>	Водоснабжение; очистка и обработка отходов и восстановительные работы
<b>F</b> Construcții	117,3	116,5	123,2	120,2	127,9	<b>117,5</b>	Строительство
<b>G</b> Comerț cu ridicata și cu amănuntul; întreținerea și repararea autovehiculelor și a motocicletelor	104,2	106,4	104,3	101,8	100,8	<b>105,7</b>	Оптовая и розничная торговля; техническое обслуживание и ремонт автотранспортных средств и мотоциклов
<b>H</b> Transport și depozitare	104,6	106,2	104,0	103,2	102,1	<b>105,4</b>	Транспорт и хранение
<b>I</b> Activități de cazare și alimentație publică	105,8	109,3	105,6	102,5	101,2	<b>108,7</b>	Деятельность по размещению и общественному питанию
<b>J</b> Informații și comunicații	92,4	103,0	92,6	92,3	91,5	<b>101,7</b>	Информационные услуги и связь
<b>K</b> Activități financiare și de asigurări	101,1	101,7	100,9	95,3	96,6	<b>101,4</b>	Финансовая и страховая деятельность
<b>L</b> Tranzacții imobiliare	101,7	102,6	101,4	100,5	100,0	<b>102,2</b>	Операции с недвижимым имуществом
<b>M</b> Activități profesionale, științifice și tehnice	99,4	102,4	98,9	94,5	95,2	<b>101,9</b>	Профессиональная, научная и техническая деятельность
<b>N</b> Activități de servicii administrative și activități de servicii suport	104,3	109,6	102,1	100,7	101,3	<b>108,7</b>	Административная деятельность и дополнительные услуги в данной области
<b>O</b> Administrație publică și apărare; asigurări sociale obligatorii	93,3	105,2	92,6	92,0	92,2	<b>99,1</b>	Государственное управление и оборона; обязательное социальное страхование
<b>P</b> Învățământ	99,1	99,9	98,3	95,1	94,9	<b>98,6</b>	Образование
<b>Q</b> Sănătate și asistență socială	95,5	102,3	94,3	92,2	93,6	<b>98,9</b>	Здравоохранение и социальные услуги
<b>R</b> Artă, activități de recreere și de agrement	102,9	104,0	101,9	100,4	101,0	<b>103,2</b>	Искусство, развлечения и отдых
<b>S</b> Alte activități de servicii	103,2	107,5	102,7	100,9	102,1	<b>106,2</b>	Предоставление прочих видов услуг
<b>T</b> Activități ale gospodăriilor private în calitate de angajator de personal casnic; activități ale gospodăriilor private de producere de bunuri și servicii destinate consumului propriu	104,7	109,6	103,7	101,1	101,5	<b>106,6</b>	Деятельность домашних хозяйств, нанимающих домашнюю прислугу и производящих товары и услуги для собственного потребления
<b>Total valoarea adăugată brută</b>	<b>103,7</b>	<b>105,3</b>	<b>104,1</b>	<b>100,3</b>	<b>100,2</b>	<b>104,4</b>	<b>Всего валовая добавленная стоимость</b>
<i>Impozite nete pe produse</i>	<i>102,7</i>	<i>105,1</i>	<i>103,5</i>	<i>100,3</i>	<i>100,1</i>	<b>104,0</b>	<i>Чистые налоги на продукты</i>
<b>Produsul intern brut regional</b>	<b>103,5</b>	<b>105,3</b>	<b>104,0</b>	<b>100,3</b>	<b>100,2</b>	<b>104,3</b>	<b>Валовой региональный продукт</b>

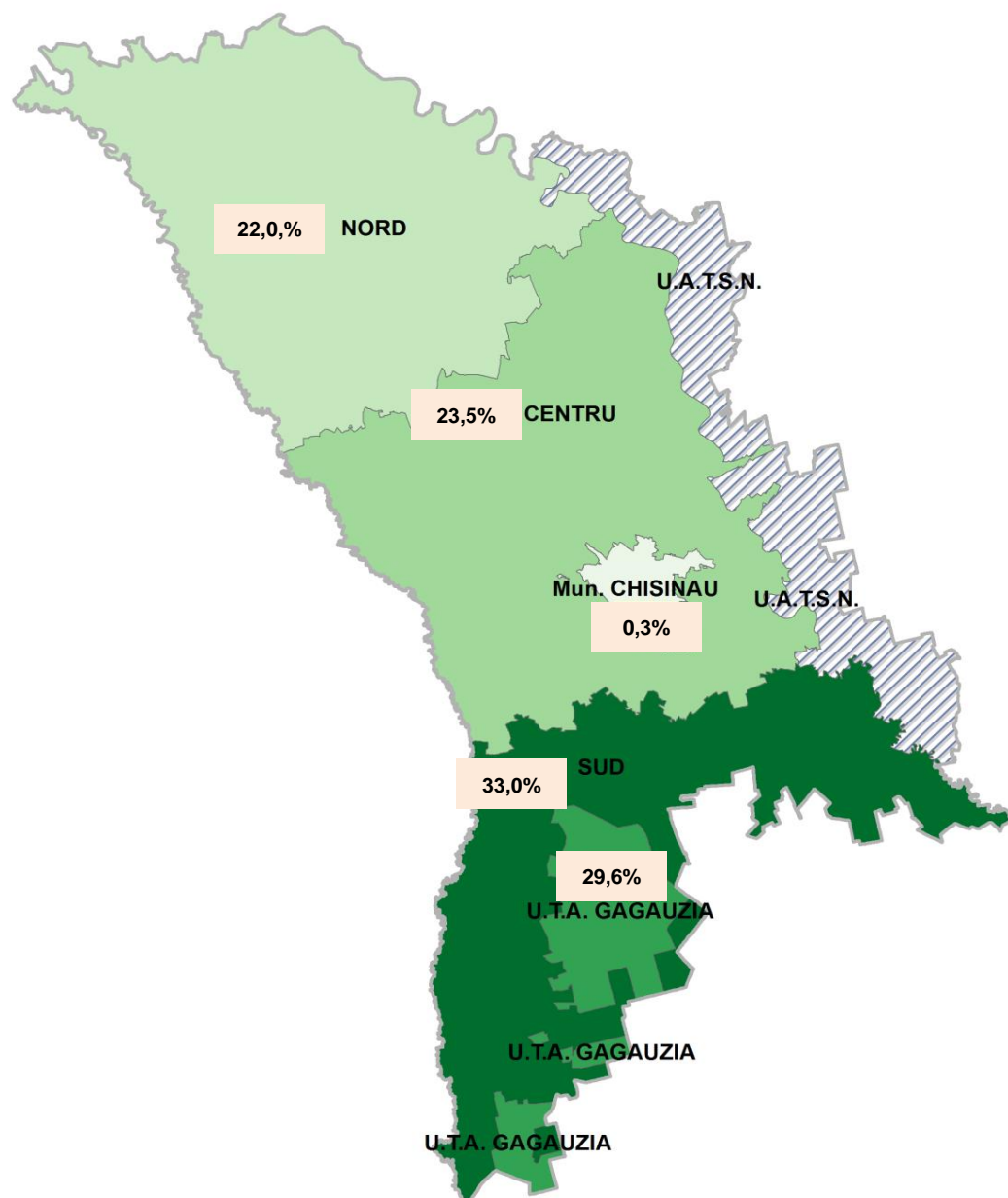
**Figura 8.3. Contribuția regiunilor de dezvoltare la formarea PIB**  
*Фигура 8.3. Вклад регионов развития в формировании ВВП*  
**2018**



**Figura 8.4. Ponderea valorii adăugate a agriculturii, silviculturii și pescuitului (secțiunea A din CAEM-2) în PIBR**

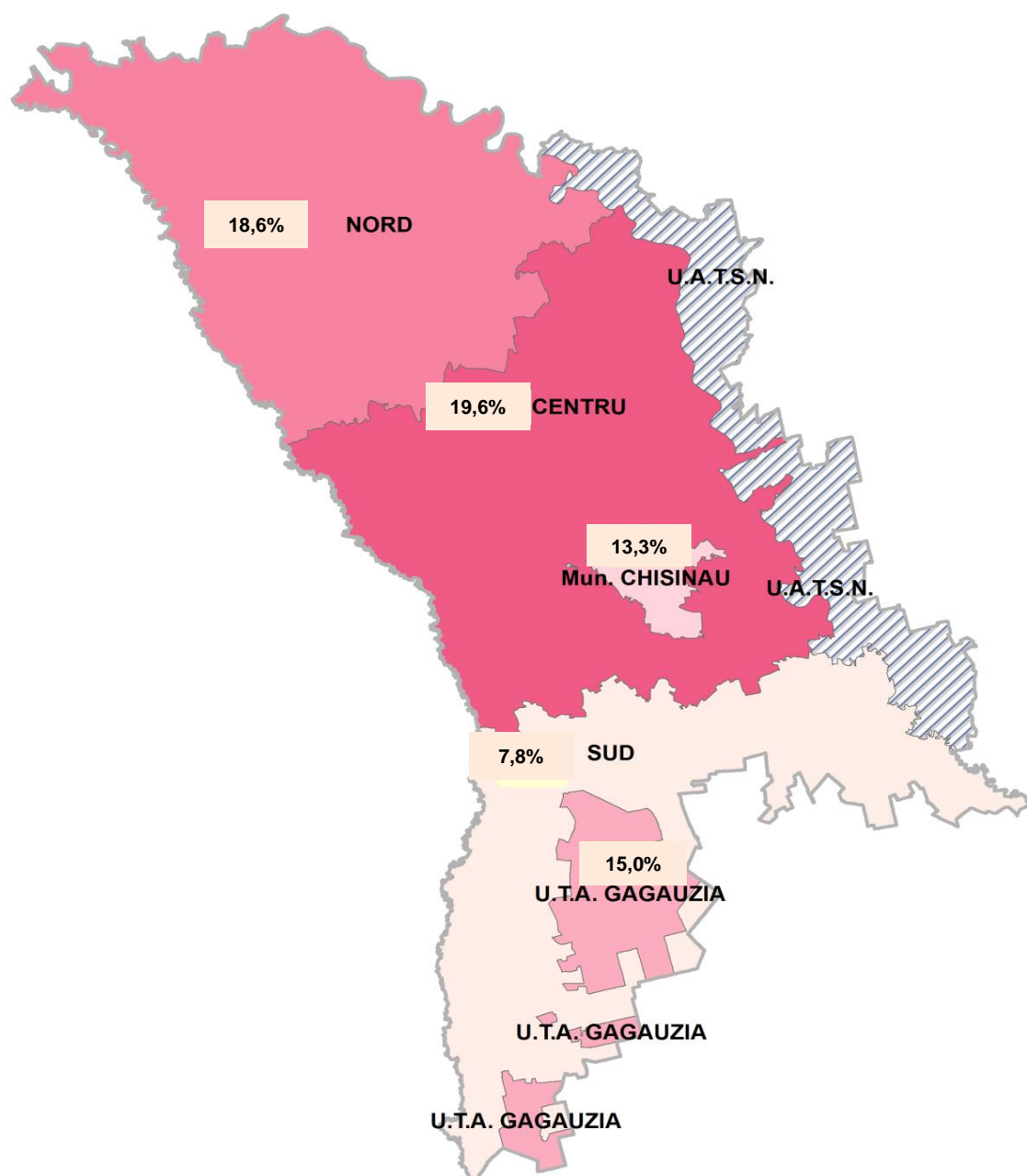
*Фигура 8.4. Вклад валовой добавленной стоимости сельского, лесного и рыбного хозяйства (секция А КЭДМ-2) в ВВП*

**2018**



**Figura 8.5. Ponderea valorii adăugate a industriei  
(secțiunile B÷E din CAEM-2) în PIBR**

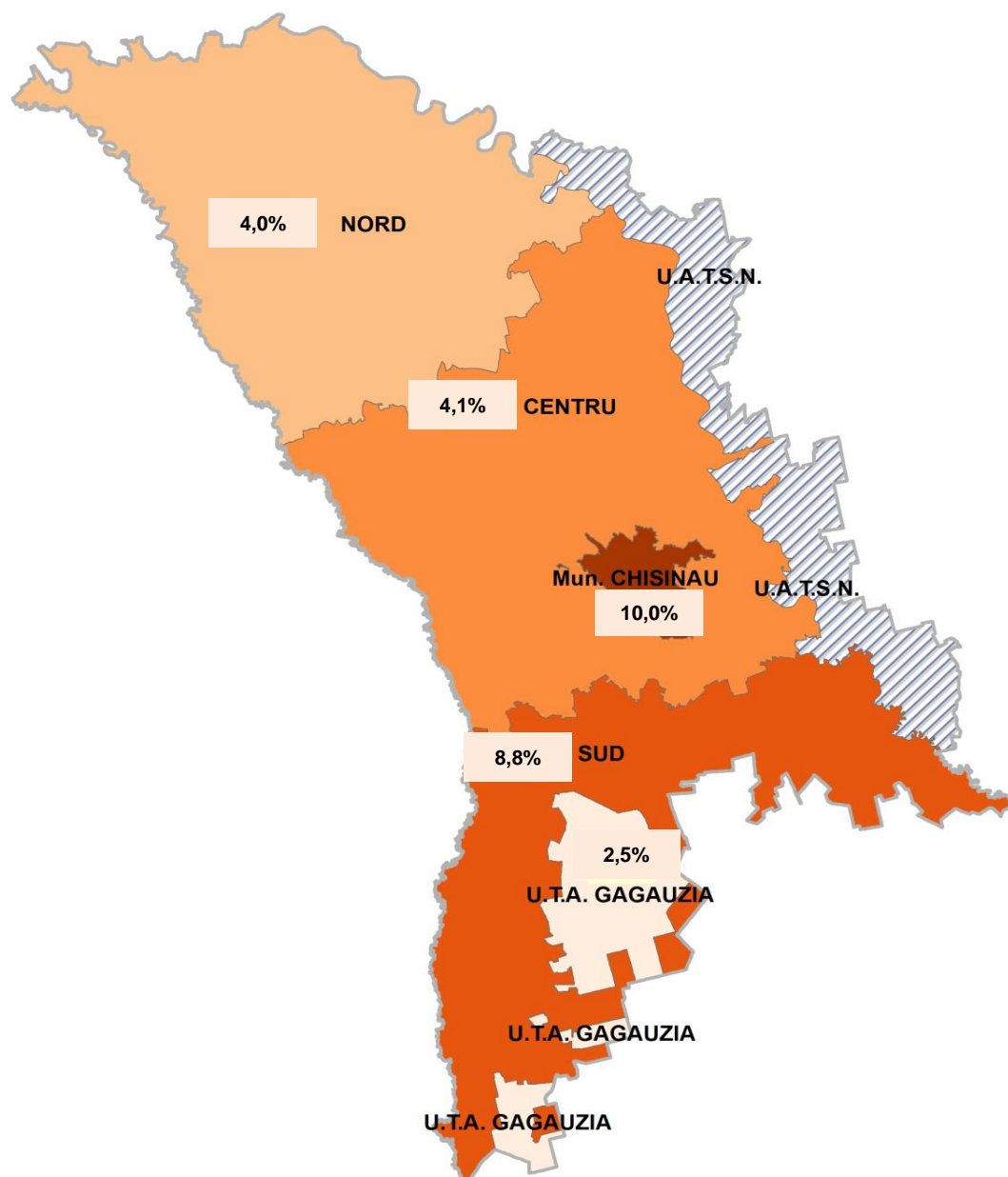
**Фигура 8.5. Вклад валовой добавленной стоимости промышленности  
(секции В÷Е КЭДМ-2) в ВВП**  
**2018**



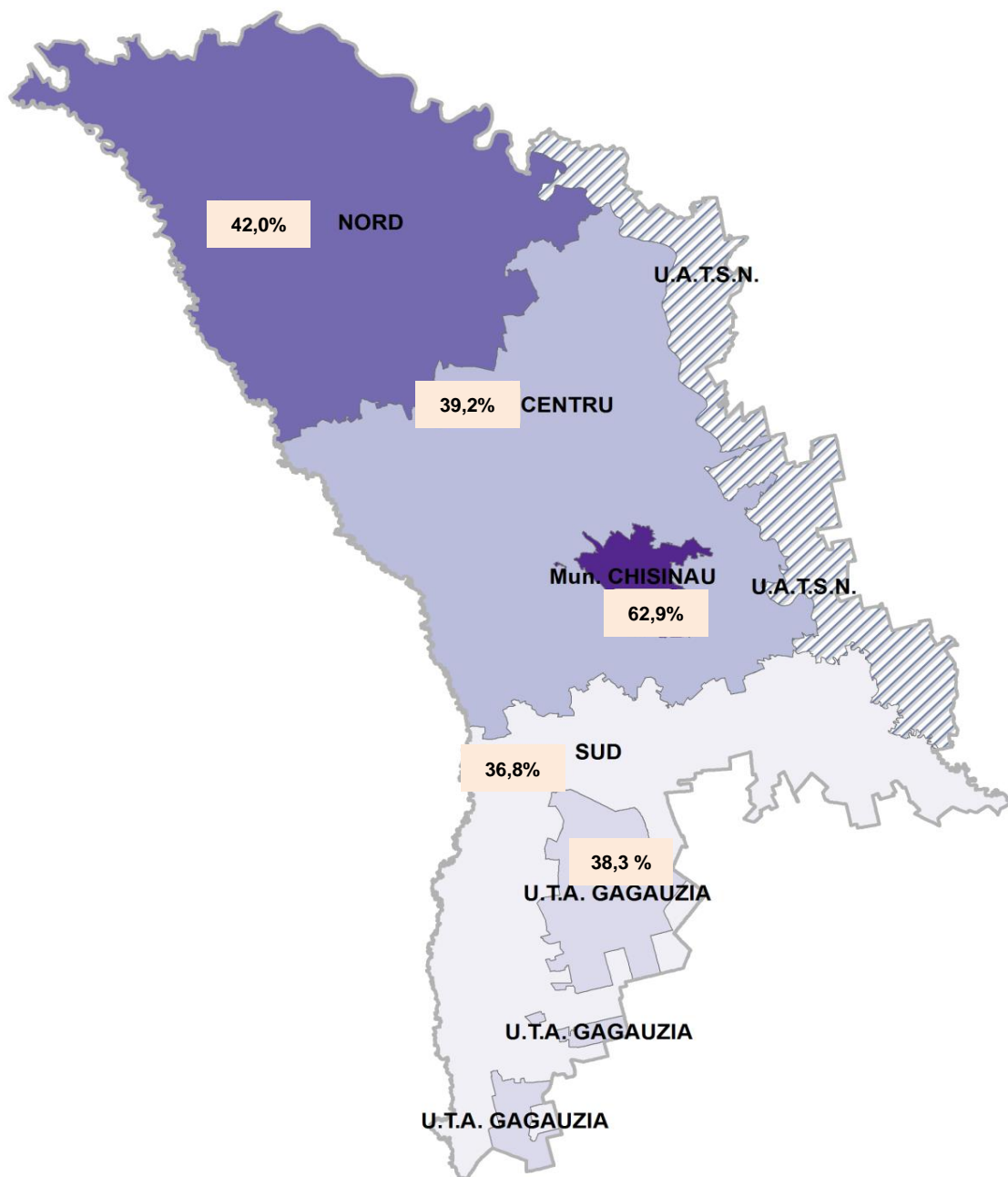
**Figura 8.6. Ponderea valorii adăugate a construcțiilor  
(secțiunea F din CAEM-2) în PIBR**

*Фигура 8.6. Вклад валовой добавленной стоимости строительства  
(секция F КЭДМ-2) в ВВП*

**2018**

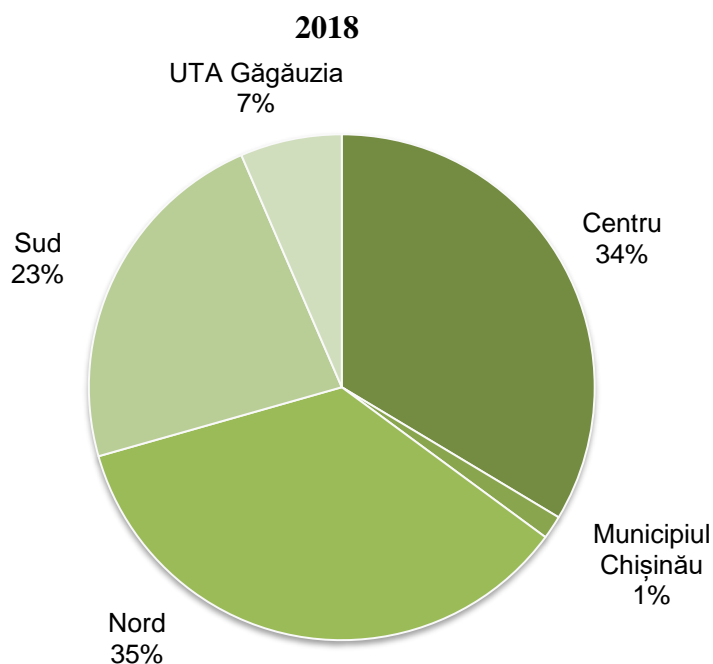


**Figura 8.7. Ponderea valorii adăugate a serviciilor  
(secțiunile G÷T din CAEM-2) în PIBR**  
**Фигура 8.7. Вклад валовой добавленной стоимости услуг  
(секции G÷T КЭДМ-2) в ВВП**  
**2018**



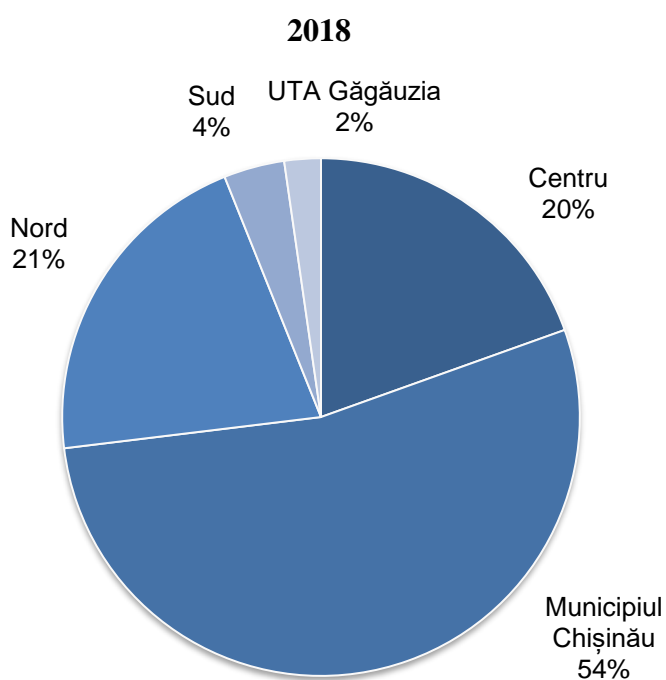
**Figura 8.8. Contribuția regiunilor de dezvoltare la formarea valorii adăugate brute a agriculturii, silviculturii și pescuitului (secțiunea A din CAEM-2)**

*Фигура 8.8. Вклад регионов развития в формирование валовой добавленной стоимости сельского, лесного и рыбного хозяйства (секция А КЭДМ-2)*



**Figura 8.9. Contribuția regiunilor de dezvoltare la formarea valorii adăugate brute a industriei (secțiunile B÷E din CAEM-2)**

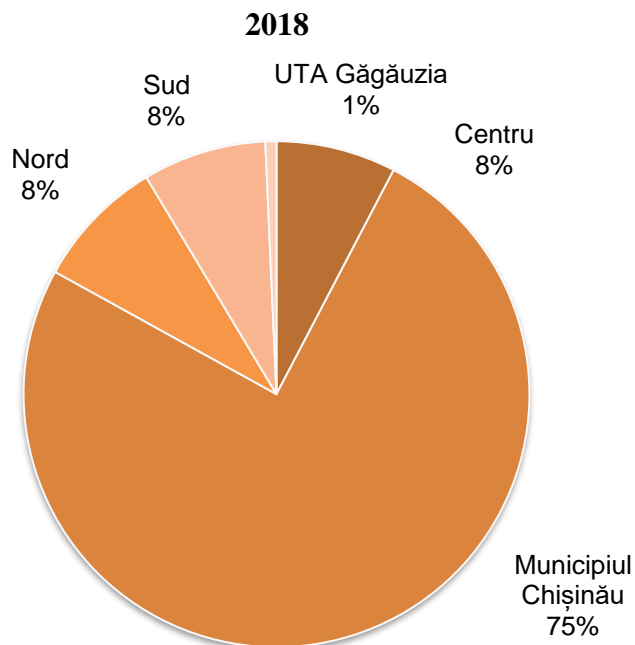
*Фигура 8.9. Вклад регионов развития в формирование валовой добавленной стоимости промышленности (секции В÷Е КЭДМ-2)*





**Figura 8.10. Contribuția regiunilor de dezvoltare la formarea valorii adăugate brute a construcțiilor (secțiunea F din CAEM-2)**

*Фигура 8.10. Вклад регионов развития в формирование валовой добавленной стоимости строительства (секция F КЭДМ-2)*



**Figura 8.11. Contribuția regiunilor de dezvoltare la formarea valorii adăugate brute a serviciilor (secțiunile G÷T din CAEM-2)**

*Фигура 8.11. Вклад регионов развития в формирование валовой добавленной стоимости услуг (секции G÷T КЭДМ-2)*

