



CONTURI NAȚIONALE 2011

*Calculare executate de Direcția Conturi Naționale
și Sinteze Macroeconomice
din cadrul Biroului Național de Statistică
al Republicii Moldova*

*Расчеты выполнены Управлением Национальных Счетов
и Макроэкономического Синтеза
Национального Бюро Статистики
Республики Молдова*

Informațiile se prezintă fără datele întreprinderilor și organizațiilor din partea stîngă a Nistrului și municipiul Bender.

Информация приведена без данных предприятий и организаций левобережья Днестра и муниципия Бендер.

CUPRINS

| | |
|--|-----------|
| Principalele definiții ale Sistemului Conturilor Naționale | 5 |
| 1. Indicators economici | 17 |
| 1.1. Dinamica indicatorilor economici | 19 |
| 1.2. Grafice..... | 20 |
| 2. Conturi pe economie | 23 |
| 2.1. Contul de bunuri și servicii | 24 |
| 2.2. Contul de producție | 24 |
| 2.3. Contul de exploatare | 24 |
| 2.4. Contul de distribuire primară a veniturilor | 25 |
| 2.5. Contul de distribuire secundară a veniturilor | 25 |
| 2.6. Contul de utilizare a venitului disponibil brut..... | 25 |
| 2.7. Contul de capital | 25 |
| 2.8. Conturile „Restului lumii” | 26 |
| contul de bunuri și servicii..... | 26 |
| contul de venituri primare și transferuri curente | 26 |
| contul de capital | 26 |
| 3. Conturi pe sectoare instituționale..... | 27 |
| 3.1. Contul de producție | 28 |
| 3.2. Contul de exploatare..... | 28 |
| 3.3. Contul de distribuire primară a veniturilor | 29 |
| 3.4. Contul de distribuire secundară a veniturilor | 29 |
| 3.5. Contul de utilizare a venitului disponibil brut..... | 30 |
| 3.6. Contul de redistribuire a veniturilor în natură..... | 30 |
| 3.7. Contul de utilizare a venitului disponibil ajustat brut | 31 |
| 3.8. Contul de capital | 31 |
| 4. Conturi pe sectoare instituționale și activități economice | 33 |
| 4.1. Contul de producție | 34 |
| 4.2. Contul de exploatare..... | 40 |
| 5. Produsul intern brut pe forme de proprietate | 47 |
| 6. Sectorul întreprinderilor mici și mijlocii | 49 |
| 6.1. Contul de producție pentru sectorul întreprinderilor mici și mijlocii..... | 51 |
| 6.2. Contribuția sectorului întreprinderilor mici și mijlocii la formarea produsului intern brut total pe economie..... | 52 |
| 6.3. Contribuția sectorului întreprinderilor mici și mijlocii la formarea activităților economice | 53 |
| 6.4. Contribuția sectorului întreprinderilor mici și mijlocii la formarea produsului intern brut pentru sectorul întreprinderilor mici și mijlocii | 54 |
| 7. Tabele Resurse-Utilizări | 55 |
| 7.1. Tabelul Resurse-Utilizări (prețuri curente) | 58 |
| 7.2. Tabelul Resurse-Utilizări (prețuri comparabile) | 78 |
| 8. Conturile Economice Integrate..... | 99 |

СОДЕРЖАНИЕ

| | |
|---|-----------|
| Основные определения Системы Национальных Счетов..... | 5 |
| 1. Экономические показатели | 17 |
| 1.1. Динамика экономических показателей | 19 |
| 1.2. Графики | 20 |
| 2. Счета по экономике..... | 23 |
| 2.1. Счёт товаров и услуг | 24 |
| 2.2. Счёт производства | 24 |
| 2.3. Счёт образования доходов..... | 24 |
| 2.4. Счёт первичного распределения доходов | 25 |
| 2.5. Счёт вторичного распределения доходов..... | 25 |
| 2.6. Счёт использования валового располагаемого дохода | 25 |
| 2.7. Счёт операций с капиталом..... | 25 |
| 2.8. Счета "Остального мира"..... | 26 |
| счёт товаров и услуг | 26 |
| счёт первичных доходов и текущих трансфертов | 26 |
| счёт операций с капиталом..... | 26 |
| 3. Счета по институциональным секторам | 27 |
| 3.1. Счёт производства | 28 |
| 3.2. Счёт образования доходов..... | 28 |
| 3.3. Счёт первичного распределения доходов | 29 |
| 3.4. Счёт вторичного распределения доходов..... | 29 |
| 3.5. Счёт использования валового располагаемого дохода | 30 |
| 3.6. Счёт перераспределения доходов в натуральной форме | 30 |
| 3.7. Счёт использования скорректированного валового располагаемого дохода | 31 |
| 3.8. Счёт операций с капиталом..... | 31 |
| 4. Счета по институциональным секторам и видам экономической деятельности..... | 33 |
| 4.1. Счёт производства..... | 34 |
| 4.2. Счёт образования доходов | 40 |
| 5. Валовой внутренний продукт по формам собственности..... | 47 |
| 6. Сектор малых и средних предприятий..... | 49 |
| 6.1. Счёт производства по сектору малых и средних предприятий | 51 |
| 6.2. Вклад сектора малых и средних предприятий в формирование валового внутреннего продукта в целом по экономике..... | 52 |
| 6.3. Вклад сектора малых и средних предприятий в формирование соответствующих видов экономической деятельности..... | 53 |
| 6.4. Вклад сектора малых и средних предприятий в формирование валового внутреннего продукта по сектору малых и средних предприятий..... | 54 |
| 7. Таблицы Ресурсы-Использование | 55 |
| 7.1. Таблица Ресурсы-Использование (текущие цены) | 58 |
| 7.2. Таблица Ресурсы-Использование (сопоставимые цены) | 78 |
| 8. Интегрированные экономические счета | 99 |

***Principalele definiții ale
Conturilor Naționale Nefinanciare
conform Metodologiei Sistemului
Conturilor Naționale a
Organizației Națiunilor Unite 1993***

***Основные определения
Нефинансовых Национальных
Счетов в соответствии с
Методологией Системы
Национальных Счетов
Организации Объединенных
Наций 1993 года***

Principalele definiții ale Sistemului Conturilor Naționale (SCN)

Contabilitatea națională reprezintă un ansamblu coerent și detaliat de conturi și tabele macroeconomice ce oferă o imagine comparabilă și completă a activității economice a unei țări. Aceasta clasifică marea varietate de fluxuri economice într-un număr restrâns de categorii fundamentale și le înscrie într-un cadru de ansamblu ce permite obținerea unei reprezentări a circuitului economic adaptată nevoilor de analiză, previziune și politică economică.

Principalele conturi nefinanciare ce se elaborează în cadrul contabilității naționale sunt:

- contul de bunuri și servicii;
- contul de producție;
- contul de exploatare;
- contul de distribuire primară a veniturilor;
- contul de distribuire secundară a veniturilor;
- contul de utilizare a venitului disponibil brut;
- contul de redistribuire a veniturilor în natură;
- contul de utilizare a venitului disponibil ajustat brut;
- contul de capital;
- conturile restului lumii.

Conturile se echilibrează prin introducerea unui sold contabil.

Conturile se elaborează total pe economie, activități economice și sectoare instituționale.

Gen de activitate economică – proces care conduce la obținerea unui asortiment similar de producție (bunuri, servicii) care caracterizează cele mai generale categorii ale clasificării genurilor de activitate.

Sectorul instituțional – regruparea unităților instituționale în ansambluri pe baza funcției lor principale și a surselor de finanțare.

Unitatea instituțională este o unitate economică rezidentă (care are centru de interes, deci, desfășoară o activitate economică de cel puțin un an pe teritoriul respectiv) care are autonomie de decizie în exercitarea funcției sale principale și/sau dispune de contabilitate completă (are atât documente contabile în care apar toate operațiunile economice și financiare efectuate în cursul perioadei, cât și un bilanț al activelor și pasivelor sale).

Основные определения Системы Национальных Счетов (СНС)

Система национальных счетов представляет собой комплексную, логически последовательную и целостную совокупность макроэкономических счетов и таблиц, которые отражают результаты экономической деятельности страны.

Система счетов характеризует различные экономические процессы в виде агрегированных показателей, необходимых для анализа состояния экономики, формирования экономической политики и принятия мер по регулированию рыночной экономики.

Система национальных счетов представлена следующими основными нефинансовыми счетами:

- счет товаров и услуг;
- счет производства;
- счет образования доходов;
- счет первичного распределения доходов;
- счет вторичного распределения доходов;
- счет использования валового располагаемого дохода;
- счет перераспределения доходов в натуральной форме;
- счет использования скорректированного валового располагаемого дохода;
- счет операций с капиталом;
- счета остального мира.

Счета сбалансированы при помощи сальдирующей статьи.

Счета разрабатываются в целом по экономике, по видам экономической деятельности и институциональным секторам.

Вид экономической деятельности – процесс, приводящий к получению однородного набора продукции (товаров и услуг), характеризующий наиболее укрупненные категории классификации видов деятельности.

Институциональный сектор – совокупность институциональных единиц, однородных с точки зрения выполняемых функций и источников финансирования.

Институциональная единица – экономическая резидентная единица, которая осуществляет экономическую деятельность (не менее одного года на данной территории), способная принимать обязательства и/или владеет активами.

Unitățile instituționale – rezidente se grupează pe sectoare instituționale: societăți nefinanciare, societăți financiare, administrația publică, gospodăriile populației și instituții fără scop lucrativ în serviciul gospodăriilor populației.

Sectorul «Societăți nefinanciare» cuprinde unitățile instituționale nefinanciare a căror funcție o constituie producția de bunuri și servicii nefinanciare destinate pieței și ale căror resurse principale provin din vânzarea producției.

Sectorul «Societăți financiare» cuprinde unitățile instituționale a căror funcție principală constă în finanțarea, adică colectarea, transformarea și redistribuirea disponibilităților financiare. Resursele principale ale acestor unități sunt constituite din fonduri provenind din angajamentele contractate (depuneri, bonuri, obligațiuni etc.) și din dobânzi primite. La acest sector se referă instituțiile monetar-creditare, societățile de asigurări și alte instituții financiare.

Sectorul «Administrația publică» cuprinde unitățile instituționale, a căror funcție principală este de a produce servicii non-piață destinate consumului individual și colectiv și de a efectua operațiuni de redistribuire a veniturilor statului. Resursele lor provin, în cea mai mare parte, din contribuțiile obligatorii vărsate de unitățile aparținând altor sectoare instituționale.

Sectorul «Gospodăriile populației» cuprinde indivizi sau grupuri de indivizi în același timp în funcția lor de consumatori și eventual de întreprinzători. Resursele principale ale acestora provin din remunerarea salariaților, venituri din proprietate, transferuri efectuate din celelalte sectoare și din încasările provenind din vânzarea producției.

Sectorul «Instituții fără scop lucrativ în serviciul gospodăriilor populației» regrupează unitățile instituționale care prestează servicii non-piață pentru gospodării și ale căror resurse, provin din contribuțiile voluntare efectuate de gospodării și din veniturile din proprietate. În acest sector se includ sindicatele, partidele politice, cultele religioase, asociațiile culturale și sportive, etc..

Институциональные единицы – резиденты группируются по институциональным секторам: нефинансовые корпорации, финансовые корпорации, государственное управление, домашние хозяйства и некоммерческие организации, обслуживающие домашние хозяйства.

Сектор «Нефинансовые корпорации» объединяет институциональные единицы, основной функцией которых является производство товаров и нефинансовых услуг для рынка. Ресурсы формируются за счет средств, полученных от продажи товаров и услуг.

Сектор «Финансовые корпорации» включает институциональные единицы, основная функция которых состоит в финансировании, т.е. сборе, преобразовании и перераспределении финансовых активов. Их основные ресурсы формируются за счет принятых обязательств и полученных процентов, страховых премий, комиссионных. К этому сектору относятся денежно-кредитные учреждения, страховые общества и другие финансовые посредничества.

Сектор «Государственное управление» включает институциональные единицы, основная функция которых состоит в предоставлении нерыночных услуг для индивидуальных и коллективных потребностей и осуществлении операций по перераспределению доходов государства. Ресурсы этих единиц формируются за счет обязательных платежей единиц, принадлежащих в основном другим секторам.

Сектор «Домашние хозяйства» включает отдельные единицы или группы единиц, исполняющих одновременно функцию потребителей и возможно функцию производителей. Основными ресурсами этих единиц являются оплата труда работников, доходы от собственности, трансферты, полученные от других секторов, и поступления от продажи продукции.

Сектор «Некоммерческие организации, обслуживающие домашние хозяйства» объединяет институциональные единицы, функцией которых является предоставление нерыночных услуг домашним хозяйствам бесплатно или по ценам, не имеющим экономического значения. Их ресурсы формируются из добровольных взносов и доходов от собственности. К этому сектору относятся профессиональные союзы, политические партии, религиозные общества, культурные и спортивные ассоциации и др.

Restul lumii. Relațiile economice cu alte țări se efectuează prin "Restul lumii" care unește toate unitățile instituționale – nerezidente în cazul când acestea interacționează cu rezidenții.

Contul de bunuri și servicii prezintă echilibrul macroeconomic dintre resursele și utilizările bunurilor și serviciilor cu detalierea componentelor cererii și ofertei.

Contul de bunuri și servicii se elaborează total pe economie. Contul nu are sold, el se echilibrează prin definiție.

Contul de producție descrie operațiunile procesului de producție propriu zis.

Contul este stabilit total pe economie, activități economice și sectoare instituționale. El are în resurse producția de bunuri și servicii plus impozite nete pe produse, iar în utilizări - consumul intermediar. Soldul contului total pe economie îl constituie **produsul intern brut**, iar la nivel de activitate economică și sector instituțional – **valoarea adăugată brută**.

Producția include toate produsele fabricate și serviciile prestate în decursul unei perioade contabile.

Producția de piață reprezintă producția vândută sau destinată vânzării pe piață la un preț semnificativ din punct de vedere economic.

Producția non-piață reprezintă producția furnizată altor unități, fie gratuit, fie la un preț nesemnificativ din punct de vedere economic.

Vînzările reziduale reprezintă vînzările ocazionale de bunuri și servicii destinate pieței, efectuate de activitățile economice cu producție nedestinată pieței ale administrației publice sau ale instituțiilor fără scop lucrativ în serviciul gospodăriilor populației. Valoarea lor se transferă activităților economice corespunzătoare cu producție destinată pieței, obținîndu-se producția distribuită (se reflectă în Tabelul resurse-utilizări).

Consumul intermediar reprezintă valoarea bunurilor și serviciilor (excluzînd consumul de capital fix) care sunt fie transformate, fie consumate în totalitate în timpul procesului de producție.

Serviciile de intermediere financiară indirect măsurate (SIFIM) se măsoară indirect convențional prin soldul dintre dobînzile încasate și cele plătite de instituțiile financiare fiind rezultatul activității de intermediere financiară a acestora.

Остальной мир. Взаимосвязь с другими странами отражается через «Остальной мир», объединяющий все институциональные единицы – нерезиденты в случае взаимодействия с резидентами.

Счет товаров и услуг отражает баланс элементов ресурсов и использования на макроэкономическом уровне, с детализацией компонентов спроса и предложения.

Счет товаров и услуг разрабатывается в целом по экономике. Счет не имеет сальдирующей статьи, так как ресурсы равны использованию по определению.

Счет производства отражает операции, относящиеся непосредственно к процессу производства. Счет разрабатывается в целом по экономике, по видам экономической деятельности и по институциональным секторам. В ресурсах счета – выпуск плюс чистые налоги на продукты, а в использовании - промежуточное потребление. Сальдирующая статья счета в целом по экономике это **валовой внутренний продукт**, а на уровне вида экономической деятельности и институционального сектора - **валовая добавленная стоимость**.

Выпуск представляет собой суммарную стоимость товаров и услуг, произведенных в экономике в отчетном периоде.

Рыночный выпуск представляет собой продукцию, которая реализуется или может быть реализована по экономически значимым ценам.

Нерыночный выпуск - это продукция, предоставляемая бесплатно или по ценам, не имеющим экономического значения.

Продажа косвенных товаров и услуг – реализуемые не относящиеся к основному виду деятельности товары и услуги органов государственного управления или некоммерческих организаций, обслуживающих домашние хозяйства, стоимость которых прибавляется к соответствующим видам экономической деятельности с рыночным производством (отражается в Таблице ресурсы-использование).

Промежуточное потребление представляет собой стоимость товаров и услуг (за исключением потребления основного капитала), которые трансформируются или полностью потребляются в процессе производства.

Услуги финансового посредничества, измеряемые косвенным образом (УФПИК) определяются косвенным путем как разница между процентами, полученными финансовыми учреждениями, и процентами, выплаченными их кредиторам.

Deoarece serviciile de intermediere financiară indirect măsurate nu pot fi repartizate pe tipuri de activități, prin convenție, acestea sunt alocate consumului intermediar al unei unități speciale, numită unitate fictivă. Unitatea fictivă are o producție nulă, un consum intermediar egal cu valoarea SIFIM și o valoare adăugată brută egală, dar de semn contrar.

Valoarea adăugată brută este soldul contului de producție și se măsoară ca diferența dintre valoarea bunurilor și serviciilor produse și consumul intermediar, reprezentând deci valoarea nou creată în procesul de producție.

Impozitele pe producție și import cuprind impozitele pe produse și alte impozite pe producție.

Impozite pe produse – impozite prelevate proporțional cu cantitatea sau valoarea bunurilor și serviciilor produse, comercializate sau importate de rezidenți. Din ele fac parte taxa pe valoarea adăugată (TVA), accize, impozite pe bunurile și serviciile importate.

Subvențiile includ subvențiile pe produse și alte subvenții pe producție.

Subvenții pe produse – sume vărsate pe unitatea de bun sau serviciu produsă sau importată.

Impozite nete pe produse – impozite pe produse minus subvenții pe produse.

Produsul intern brut (PIB) – principalul agregat macroeconomic al contabilității naționale care reprezintă rezultatul final al activității de producție din unitățile producătoare rezidente și care corespunde valorii bunurilor și serviciilor produse de către aceste unități pentru consumul final.

Так как услуги финансового посредничества, измеряемые косвенным образом, не могут быть распределены по видам экономической деятельности, условно их величина отнесена к промежуточному потреблению фиктивной единицы. Выпуск фиктивной единицы равен нулю, промежуточное потребление равно величине УФПИК, валовая добавленная стоимость также равна УФПИК, но с противоположным знаком.

Валовая добавленная стоимость является сальдирующей статьей счета производства и измеряется как разность между выпуском товаров и услуг и промежуточным потреблением и выражает вновь созданную стоимость в процессе производства.

Налоги на производство и импорт состоят из налогов на продукты и других налогов на производство.

Налоги на продукты – это налоги, взимаемые пропорционально количеству или стоимости товара и услуг, производимых, продаваемых или импортируемых резидентами. К ним относятся налог на добавленную стоимость (НДС), акцизы, налоги на импорт и другие.

Субсидии состоят из субсидий на продукты и других субсидий на производство.

Субсидии на продукты – суммы выплачиваемые пропорционально количеству или стоимости товаров и услуг, производимых, продаваемых или импортируемых резидентами.

Чистые налоги на продукты – налоги на продукты за вычетом субсидий на продукты.

Валовой внутренний продукт (ВВП) – важнейший показатель системы национальных счетов, характеризующий конечный результат производственной деятельности экономических единиц – резидентов, который измеряется стоимостью товаров и услуг, произведенных этими единицами для конечного использования.

La etapa de producție PIB reprezintă:

PIB = VAB + IP - SP, unde:

PIB - produsul intern brut (prețuri de piață)

VAB - valoarea adăugată brută (prețuri de bază)

IP - impozite pe produse

SP - subvenții pe produse

Contul de exploatare reflectă distribuirea veniturilor primare de către unitățile instituționale – rezidente nemijlocit implicate în producția de bunuri și servicii.

Remunerarea salariaților reprezintă sumele primite de angajați în bani sau natură în contrapartida muncii depuse. Remunerarea salariaților include sumele brute calculate, inclusiv prime, sporuri, avantaje în natură, impozite pe venit, vărsăminte în fondurile de susținere socială și alte plăți.

Cotizațiile sociale efective în sarcina angajatorilor sunt plățile vărsate de angajatori în fondurile de susținere socială de stat sau private pentru a asigura salariații săi cu dreptul de a primi prestații sociale în cazurile unor anumite evenimente sau a unor condiții deosebite, care pot avea un impact negativ asupra bunăstării salariaților - boală, accidente de muncă, plecarea la pensie, șomaj etc..

Cotizațiile sociale imputate în sarcina angajatorilor sunt prestațiile sociale plătite nemijlocit de angajatori fără participarea fondurilor de susținere socială.

Alte impozite pe producție cuprind toate impozitele, fără impozitele pe produse, care sunt suportate de către întreprinderi și organizații în cadrul participării lor în procesul de producție.

Alte subvenții pe producție – sume acordate de buget pentru acoperirea pierderilor.

Excedentul brut de exploatare/ venitul mixt brut (EBE/VMB) este soldul contului de exploatare și arată ceea ce rămâne din valoarea nou creată în procesul de producție după remunerarea salariaților și plata impozitelor nete pe producție și import. Termenul „brut” indică dacă acest indicator include sau nu consumul de capital fix în procesul de producție. Venitul obținut în rezultatul procesului de producție al întreprinderii, care se află în proprietatea gospodăriilor casnice se

На стадии производства ВВП представляет:

ВВП = ВДС + НП - СП, где:

ВВП- валовой внутренний продукт (в рыночных ценах)

ВДС- валовая добавленная стоимость (в основных ценах)

НП - налоги на продукты

СП - субсидии на продукты

Счет образования доходов отражает выплату первичных доходов институциональными единицами – резидентами, непосредственно участвующими в процессе производства товаров и услуг.

Оплата труда работников, представляет собой вознаграждение в денежной или натуральной форме, выплаченное работодателем наемному работнику за, выполненную работу. Оплата труда работников учитывается на основе начисленных сумм и включает в себя суммы отчислений на социальное страхование, налогов на доходы и другие выплаты.

Фактические отчисления работодателей на социальное страхование выплачиваются работодателями в государственные или негосударственные фонды социального страхования, для обеспечения права своих наемных работников на получение социальных пособий в случае определенных событий или при наличии определенных условий, которые могут неблагоприятно повлиять на доходы или благосостояние работников – болезнь, несчастные случаи на производстве, безработица, выход на пенсию и так далее.

Условно исчисленные отчисления работодателей на социальное страхование отражают непосредственные выплаты работодателями социальных пособий без участия фондов социального страхования.

Другие налоги на производство включают все налоги, кроме налогов на продукты, которыми облагаются предприятия и организации в результате их участия в производстве.

Другие субсидии на производство – суммы, выплаченные бюджетом для покрытия убытков.

Валовая прибыль/ валовой смешанный доход (ВП/ВСД) – сальдирующая статья счёта образования доходов, представляет собой ту часть добавленной стоимости, которая остаётся у производителей после вычета расходов, связанных с оплатой труда наёмных работников и чистых налогов на производство и импорт. Термин «валовая» указывает на то, включает или не включает этот показатель потребление основного капитала в процессе

numește **venitul mixt brut**, deoarece reflectă atât remunerarea lucrului, efectuat de proprietarul întreprinderii, cât și profitul din activitatea de întreprinzător.

La etapa formării veniturilor PIB reprezintă:

PIB = R + EBE/VMB + IPI – S, unde:

- R - remunerarea salariaților
- EBE/VMB - excedentul brut de exploatare/venitul mixt brut
- IPI - impozite pe producție și import
- S - subvenții

Contul de distribuire primară a veniturilor caracterizează distribuirea veniturilor primare, primite din activitatea de producție și cele obținute din proprietate, între rezidenți (unități instituționale și sectoare).

Venituri din proprietate cuprind veniturile primite sau transmise de către unitățile instituționale cu dreptul de exploatare a activelor financiare, a pământului și a altor active neproductive nefinanciare.

Soldul veniturilor primare (brut) caracterizează veniturile unităților instituționale rezidente obținute în rezultatul participării lor în procesul de producție și din proprietate. Acesta se determină ca diferența dintre toate veniturile primare primite și plătite de unitățile – rezidente. La nivel de economie soldul veniturilor primare calculat în bază brută, adică pînă la excluderea consumului de capital fix, reprezintă **venitul național brut**.

Contul de distribuire secundară a veniturilor reflectă transformarea soldului veniturilor primare (brut) a sectoarelor în venitul disponibil brut în rezultatul încasărilor și transmiterii transferurilor curente.

Transferul reia operațiunea în cazul cînd o unitate instituțională efectuează în calitate ei de producător de bunuri, prestează servicii sau active (financiare sau nefinanciare) pentru altă unitate, fără a primi de la ultima drept recompensă bunuri, servicii sau active. Deosebim transferuri curente, capitale, transferuri sociale în natură.

производства. Прибыль, образуемая в результате производственной деятельности предприятий, находящихся в собственности домашних хозяйств, носит название **валового смешанного дохода**, поскольку она отражает как оплату работы, выполненной собственником предприятия, так и прибыль от предпринимательства.

На стадии образования доходов ВВП представляет:

ВВП = ОТ + ВП/ВСД + НПИ – С, где:

- ОТ - оплата труда
- ВП/ВСД - валовая прибыль/валовой смешанный доход
- НПИ - налоги на производство и импорт
- С - субсидии

Счет первичного распределения доходов характеризует распределение первичных доходов, полученных от производственной деятельности и от собственности, между резидентами (институциональными единицами и секторами).

Доходы от собственности включают доходы, получаемые или выплачиваемые институциональными единицами в связи с предоставлением в пользование финансовых активов, земли и других произведенных нефинансовых активов.

Сальдо первичных доходов (валовое) характеризует доходы, образующиеся у институциональных единиц – резидентов в результате их участия в производстве и от собственности. Оно определяется как разница между всеми первичными доходами, полученными и выплаченными единицами-резидентами. На уровне экономики в целом сальдо первичных доходов, определенных на валовой основе, т.е. до вычета потребления основного капитала, равно **валовому национальному доходу**.

Счет вторичного распределения доходов отражает преобразование сальдо первичных доходов (валовое) секторов в их валовой располагаемый доход в результате поступлений и передач текущих трансфертов.

Трансферт представляет собой операцию, когда одна институциональная единица предоставляет товар, услугу или актив (финансовый или нефинансовый) другой единице, не получая взамен от нее возмещения в виде товара, услуги или актива. Различают текущие, капитальные и социальные трансферты в натуре.

Transferuri curente cuprind impozite curente pe venit și patrimoniu, vărsăminte pentru asigurarea socială, vărsăminte voluntare și cadouri cu caracter necapital, amenzi etc.

Venitul disponibil brut măsoară partea din valoarea creată, de care dispune națiunea, pentru consum final și economie brută. Acesta este egal cu soldul veniturilor primare (brut) minus veniturile transmise în calitate de transferuri curente plus transferurile curente primite. Suma veniturilor disponibile pe toate unitățile instituționale-rezidente este egală cu **Venitul național disponibil brut**.

Contul de utilizare a venitului disponibil brut arată modul în care gospodăriile populației, administrația publică și instituțiile fără scop lucrativ în serviciul gospodăriilor populației distribuie venitul disponibil brut între consumul final și economiile brute.

Economia brută reprezintă soldul contului de utilizare a venitului disponibil brut și măsoară partea din venitul disponibil brut care nu este destinată cheltuielii pentru consum final.

Contul de redistribuire a veniturilor în natură arată în ce mod venitul disponibil brut (transferat din contul de distribuire secundară a veniturilor) a sectoarelor gospodăriile populației, administrația publică și instituțiile fără scop lucrativ în serviciul gospodăriilor populației se transformă în **venitul disponibil ajustat brut**, în rezultatul primirii sau transmiterii transferurilor sociale în natură.

Transferuri sociale în natură corespund bunurilor și serviciilor individuale furnizate gospodăriilor populației, cu titlu de transferuri în natură, de către unitățile administrației publice și de instituțiile fără scop lucrativ în serviciul gospodăriilor populației.

Contul de utilizare a venitului disponibil ajustat brut arată în ce mod venitul disponibil ajustat brut se împarte între consumul final efectiv și economiile brute pe sectoarele gospodăriilor populației, administrației publice și instituțiilor fără scop lucrativ în serviciul gospodăriilor populației.

Текущие трансферты включают текущие налоги на доходы, богатство, отчисления на социальное страхование, социальные пособия, добровольные взносы и подарки, не имеющие капитального характера, штрафы и другие.

Валовой располагаемый доход представляет собой доход, которым общество располагает для конечного потребления и валового сбережения. Он равен сальдо первичных доходов (валовое) минус доходы, переданные в качестве текущих трансфертов, плюс полученные текущие трансферты. Сумма располагаемых доходов всех институциональных единиц-резидентов равна **Валовому национальному располагаемому доходу**.

Счет использования валового располагаемого дохода показывает, как домашние хозяйства, государственное управление и некоммерческие организации, обслуживающие домашние хозяйства, распределяют валовой располагаемый доход между конечным потреблением и валовым сбережением.

Валовое сбережение – балансирующая статья счета использования валового располагаемого дохода. Она представляет собой ту часть валового располагаемого дохода, которая не израсходована на конечное потребление.

Счет перераспределения доходов в натуральной форме показывает, как валовой располагаемый доход (перенесенный из счета вторичного распределения доходов) секторов домашние хозяйства, государственное управление и некоммерческие организации, обслуживающие домашние хозяйства, преобразуется в их **скорректированный валовой располагаемый доход** в результате получения или передачи социальных трансфертов в натуральной форме.

Социальные трансферты в натуральной форме состоят из индивидуальных товаров и услуг, предоставляемых домашним хозяйствам органами государственного управления и некоммерческими организациями, обслуживающими домашние хозяйства.

Счет использования валового скорректированного располагаемого дохода показывает, как скорректированный валовой располагаемый доход распределяется между фактическим конечным потреблением и сбережением по секторам домашние хозяйства, государственное управление и некоммерческие организации, обслуживающие домашние хозяйства.

Consumul final efectiv cuprinde bunurile și serviciile achiziționate de către gospodăriile populației-rezidente pentru satisfacerea nevoilor umane, atât individuale cât și colective.

Cheltuielile pentru consumul final însumează cheltuielile gospodăriilor populației, cheltuielile administrației publice pentru bunurile și serviciile individuale și serviciile colective, precum și cheltuielile instituțiilor fără scop lucrativ în serviciul gospodăriilor populației.

Cheltuielile pentru consumul final al gospodăriilor populației însumează cheltuielile gospodăriilor populației pentru procurarea bunurilor și serviciilor utilizate pentru satisfacerea directă a nevoilor umane individuale ale gospodăriilor rezidente.

Cheltuielile pentru consumul final al administrației publice pentru bunuri și servicii individuale cuprind cheltuielile administrației publice pentru procurarea bunurilor și serviciilor în folosul individual al gospodăriilor populației.

Cheltuielile pentru consumul final al administrației publice pentru servicii colective includ serviciile prestate din contul Bugetului Public Național de întreprinderi și organizații în folosul colectivității sau a unor grupuri de gospodării.

Cheltuielile pentru consumul final al instituțiilor fără scop lucrativ în serviciul gospodăriilor populației reprezintă cheltuielile acestor unități pentru procurarea bunurilor și serviciilor în vederea furnizării lor gratis gospodăriilor populației cu titlu de transferuri sociale în natură.

Contul de capital reflectă valoarea activelor nefinanciare procurate sau realizate de unitățile instituționale - rezidente și arată modificările valorii nete a capitalului propriu din contul economiilor și a transferurilor capitale.

Formarea brută de capital arată procurarea netă a bunurilor și serviciilor de către unitățile - rezidente, produse în perioada considerată, dar nu și consumate. Cuprinde formarea brută de capital fix, variația stocurilor.

Formarea brută de capital fix reprezintă valoarea bunurilor durabile dobândite de unitățile rezidente în scopul de a fi utilizate ulterior în procesul de producție.

Фактическое конечное потребление представляет собой стоимость всех товаров и услуг, приобретенных домашними хозяйствами-резидентами как для индивидуального, так и для коллективного потребления.

Расходы на конечное потребление складываются из расходов на конечное потребление домашних хозяйств, расходов на конечное потребление государственных учреждений на индивидуальные товары и услуги, на коллективные услуги, а также на конечное потребление некоммерческих организаций, обслуживающих домашние хозяйства.

Расходы на конечное потребление домашних хозяйств включают расходы домашних хозяйств на приобретение потребительских товаров и услуг, используемых непосредственно для удовлетворения индивидуальных потребностей домашних хозяйств-резидентов.

Расходы на конечное потребление государственного управления на индивидуальные товары и услуги состоят из расходов государственных учреждений на потребительские товары и услуги, предназначенные для индивидуального потребления домашних хозяйств.

Расходы на конечное потребление государственного управления, удовлетворяющих коллективные потребности, включают расходы на услуги, оказываемые за счет Национального Публичного Бюджета предприятиями и организациями, которые удовлетворяют потребности общества в целом или отдельных групп населения.

Расходы на конечное потребление некоммерческих организаций, обслуживающих домашние хозяйства, расходы общественных организаций на потребительские товары и услуги, представляемые домашним хозяйствам бесплатно в качестве социальных трансфертов в натуральной форме.

Счет операций с капиталом отражает стоимость нефинансовых активов, приобретенных институциональными единицами - резидентами и показывает изменения чистой стоимости собственного капитала за счет сбережений и капитальных трансфертов.

Валовое накопление показывает чистое приобретение резидентными единицами товаров и услуг, произведенных, но не потребленных в текущем периоде, и включает валовое накопление основного капитала, изменение запасов.

Валовое накопление основного капитала представляет собой вложение резидентными единицами средств в объекты основного капитала для создания нового дохода в будущем путем использования их в производстве.

Variația stocurilor reprezintă diferența între stocul de la sfârșitul perioadei considerate și cel inițial. Stocurile reprezintă bunurile, altele decât cele de capital fix, deținute la un moment dat de unitățile de producție. Prin convenție gospodăriile populației (în calitate de consumatori) nu dețin stocuri. De asemenea, ramurile cu producție nedestinate pieței ale administrației publice și cele ale instituțiilor fără scop lucrativ în serviciul gospodăriilor populației nu dețin stocuri, cu excepția stocurilor strategice.

La etapa de utilizări Produsul intern brut reprezintă:

PIB = CF + FBCF + VS + (E - I), unde:

CF - consumul final
FBCF - formarea brută de capital fix
VS - variația stocurilor
E - exporturi de bunuri și servicii
I - importuri de bunuri și servicii

Transferuri capitale constituie operațiuni cu caracter unic și considerabile după valoare, legate de procurarea sau ieșirea activelor participanților la aceste operațiuni. Ele includ impozite pe capital, subvenții investiționale, alte transferuri capitale.

Capacitatea (+)/ necesarul (-) de finanțare reprezintă soldul contului de capital și arată suma resurselor pe care economia națională o pune la dispoziția restului lumii (dacă este pozitivă) sau pe care le primește de la restul lumii (dacă este negativă).

Principiile evaluării. În sistemul conturilor naționale evidența operațiunilor economice se efectuează în prețurile la momentul efectuării operațiunii (prețuri curente).

Produsul intern brut se elaborează în prețuri curente de piață. Prețul curent de piață include marjele comercială și de transport, impozitele pe produse și exclude subvențiile pe produse. Pentru excluderea influenței diferitor taxe pe impozite și subvenții în diferite activități economice asupra structurii producției și a exploatarei veniturilor, indicatorii de ramură se calculează în prețuri de bază.

Prețul de bază reprezintă prețul primit de producător pentru o unitate de bun și serviciu, excluzând impozitele pe produse și incluzând subvențiile pe produse.

Producția non-piață se evaluează în prețuri curente utilizând prețurile de piață la bunurile și serviciile analogice realizate pe piață, în caz că acestea pot fi identificate, sau după cheltuieli de producție, atunci când prețul de piață lipsește.

Изменение запасов представляет собой разницу между запасами на конец и на начало периода. Запасы представляют собой товары, не входящие в валовое накопление основного капитала, находящиеся в данный момент на предприятии. Домашние хозяйства (в качестве потребителей) не имеют запасов. Отрасли государственного управления и некоммерческих организаций, обслуживающих домашние хозяйства, оказывающие нерыночные услуги, не имеют запасов, кроме стратегических.

На стадии использования Валовой внутренний продукт представляет:

ВВП = КП + ВНОК + ИЗ + (Э - И), где:

КП - конечное потребление
ВНОК - валовое накопление основного капитала
ИЗ - изменение запасов
Э - экспорт товаров и услуг
И - импорт товаров и услуг

Капитальные трансферты являются единовременными и значительными по величине операциями, связанными с приобретением или выбытием активов у участников операций. Они включают налоги на капитал, инвестиционные субсидии, прочие капитальные трансферты.

Кредитование (+)/ заимствование (-) показывает количество ресурсов, которые страна предоставляет в распоряжение «остального мира» (если сумма положительная) или которые «остальной мир» предоставляет стране (если сумма отрицательная).

Принципы оценки. В системе национальных счетов учет экономических операций осуществляется в ценах на момент их свершения (в текущих ценах).

Валовой внутренний продукт оценивается в текущих рыночных ценах. Рыночная цена включает торгово-транспортные наценки, налоги на продукты и не включает субсидии на продукты. Для устранения влияния различных ставок налогов и субсидий в различных отраслях экономики на структуру производства и образования доходов, отраслевые показатели приводятся в основных ценах.

Основная цена - цена, получаемая производителем за единицу товара или услуги без налогов на продукты, но включая субсидии на продукты.

Нерыночные товары и услуги оцениваются с использованием рыночной цены на аналогичные товары и услуги, реализуемые на рынке, если ее возможно установить, или по затратам на производство, если рыночная цена отсутствует.

La elaborarea conturilor naționale, așa indicatori ca, valoarea adăugată brută, excedentul brut de exploatare, variația stocurilor se calculează cu excluderea holding gains, care reprezintă acea mărime a valorii producției care s-a format în rezultatul schimbării prețurilor în perioada aflării acesteia în stocuri.

Recalcularea în prețuri comparabile (prețurile anului precedent) se efectuează atât pentru produsul intern brut pe resurse, cât și pe componentele de utilizări.

La recalcularea producției și consumului intermediar în prețuri comparabile se utilizează două metode:

- deflatarea datelor în prețuri curente în perioada de raport cu utilizarea indicilor de preț respectivi;

- extrapolarea datelor în prețuri curente în anul de bază utilizând indicii volumului fizic sau indicatori naturali.

La recalcularea componentelor produsului intern brut pe utilizări se utilizează, atât indici de preț respectivi (indicii prețurilor de consum, indicele de preț pentru investiții ș.a.), cât și indicatori naturali.

Indicele-deflator al produsului intern brut – raportul produsului intern brut, calculat în prețuri curente de piață la volumul produsului intern brut calculat în prețurile anului precedent. Spre deosebire de indicii de prețuri la bunuri și servicii, deflatorul produsului intern brut caracterizează schimbarea remunerării muncii, excedentului brut de exploatare/ veniturii mixt, consumului de capital fix în rezultatul modificării prețurilor, precum și a masei nominale a impozitelor nete.

В расчетах национальных счетов такие показатели, как валовая добавленная стоимость, прибыль, изменение запасов исчисляются за вычетом холдинговой прибыли, представляющей собой ту величину стоимости продукции, которая образовалась в результате изменения цен на нее за период нахождения продукции в запасах.

Переоценка в сопоставимые цены (цены предыдущего года) проводится как по произведенному валовому внутреннему продукту, так и по компонентам его использования.


Переоценка выпуска и промежуточного потребления в сопоставимые цены производится с использованием двух методов:

- дефлятирование данных за отчетный период в текущих ценах соответствующими индексами цен;

- экстраполирование данных за базисный год в текущих ценах индексами физического объема или натуральными индикаторами.

Для переоценки в сопоставимые цены показателей использования валового внутреннего продукта применялись соответствующие индексы цен (индекс потребительских цен, индекс цен капитальных вложений и т.п.) и натуральные индикаторы.

Индекс-дефлятор валового внутреннего продукта – отношение валового внутреннего продукта, исчисленного в текущих ценах, к объему валового внутреннего продукта, исчисленного в сопоставимых ценах предыдущего года. В отличие от индекса цен на товары и услуги дефлятор валового внутреннего продукта характеризует изменение оплаты труда, прибыли (включая смешанные доходы) и потребления основного капитала в результате изменения цен, а также номинальной массы чистых налогов.



Indicatori economici

Экономические показатели

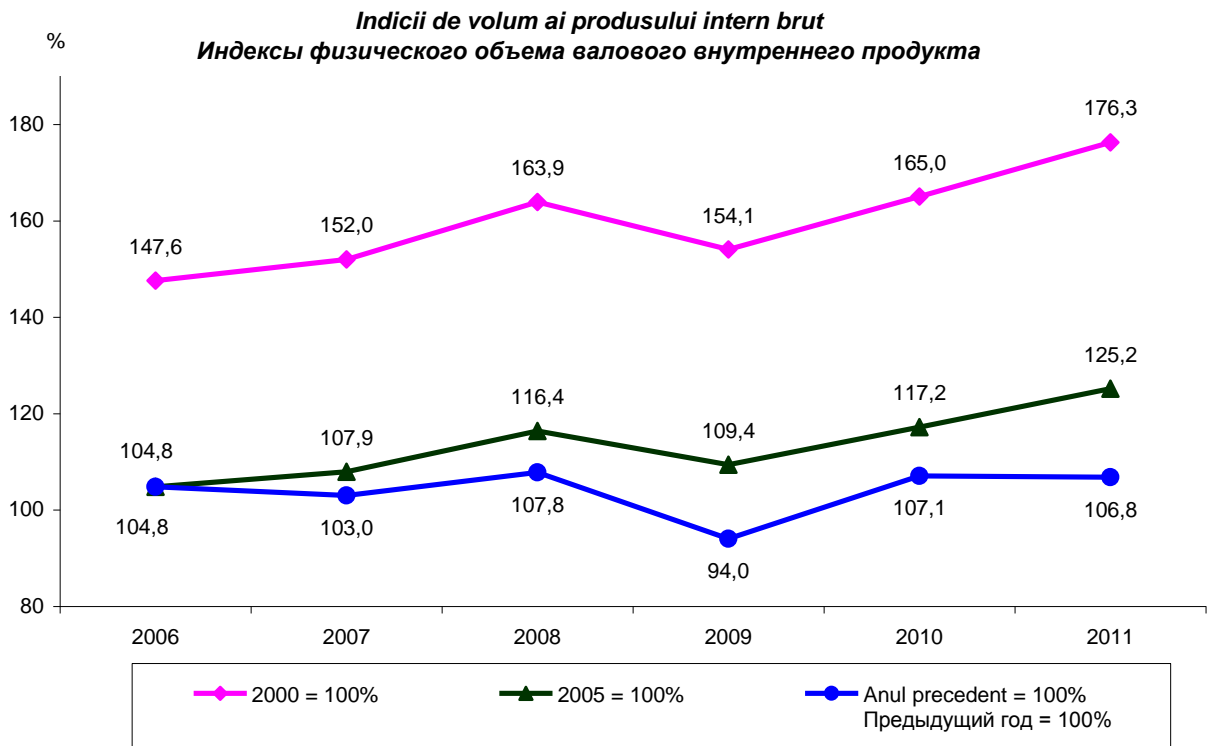
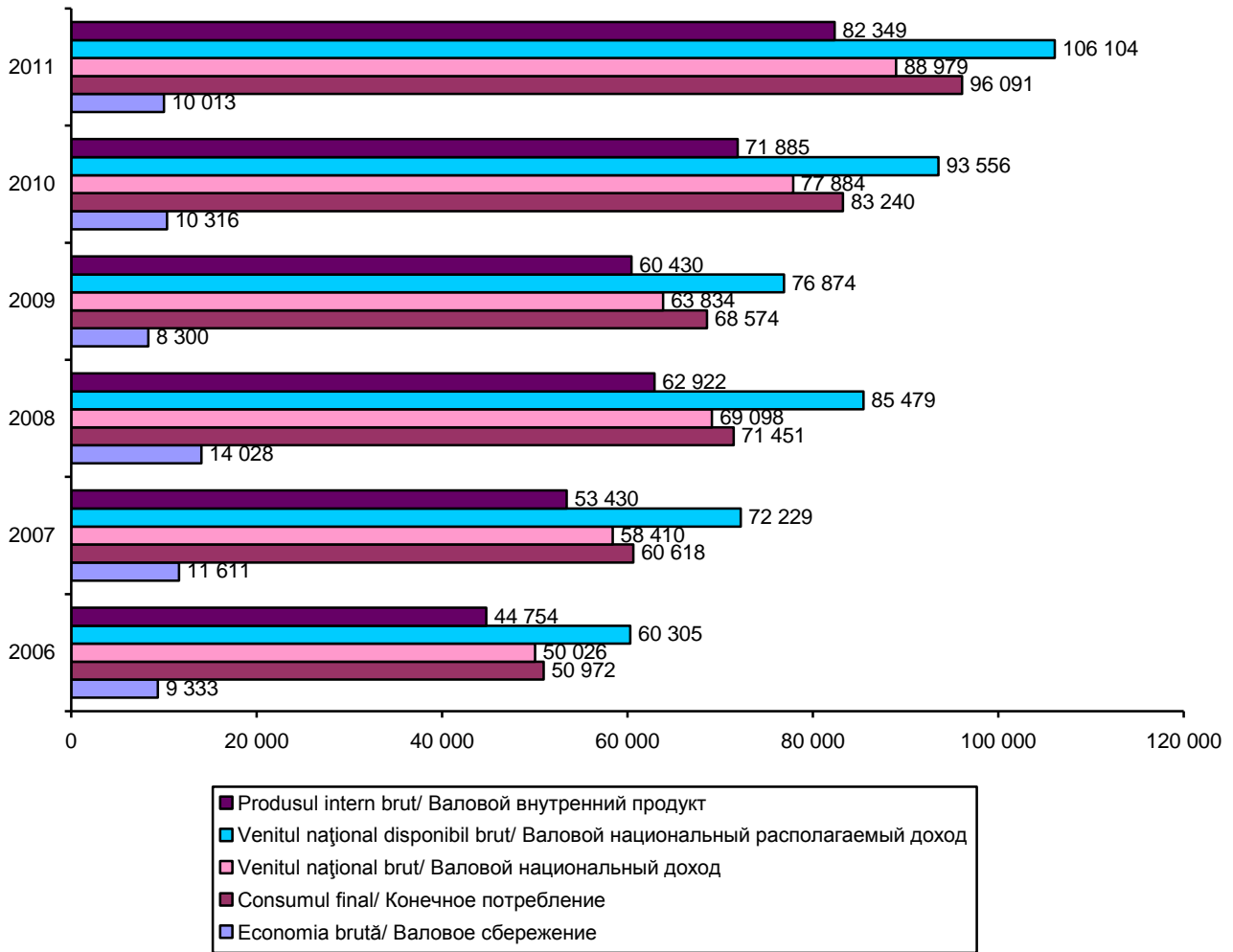
Dinamica indicatorilor economici
Динамика экономических показателей

| Indicatorii Показатели | Unitatea de măsură Единица измерения | 2006 | 2007 | 2008 | 2009 | 2010 | 2011 |
|---|---|------------|------------|------------|------------|------------|------------|
| PIB, prețuri curente ВВП, текущие цены | mii lei тыс. лей | 44 754 367 | 53 429 571 | 62 921 545 | 60 429 803 | 71 885 474 | 82 348 703 |
| | mii USD тыс. USD | 3 408 065 | 4 402 496 | 6 056 263 | 5 437 562 | 5 813 014 | 7 016 163 |
| | mii EUR тыс. EUR | 2 713 735 | 3 218 920 | 4 114 778 | 3 892 469 | 4 383 394 | 5 040 657 |
| PIB după paritatea puterii de cumpărare ВВП по паритету покупательной способности | mii USD тыс. USD | 9 189 906 | 9 739 957 | 10 734 409 | 10 091 462 | 10 926 238 | 11 916 012 |
| PIB, prețuri comparabile ВВП, сопоставимые цены | mii lei тыс. лей | 39 453 380 | 46 096 295 | 57 617 160 | 59 152 804 | 64 716 736 | 76 784 875 |
| PIB în % față de anul precedent ВВП в % к предыдущему году | % | 104,8 | 103,0 | 107,8 | 94,0 | 107,1 | 106,8 |
| PIB pe locuitor, prețuri curente ВВП на душу населения, текущие цены | lei лей | 12 483 | 14 937 | 17 625 | 16 948 | 20 181 | 23 132 |
| | USD | 951 | 1 231 | 1 696 | 1 525 | 1 632 | 1 971 |
| | EUR | 757 | 900 | 1 153 | 1 092 | 1 231 | 1 416 |
| PIB pe locuitor după paritatea puterii de cumpărare ВВП на душу населения по паритету покупательной способности | USD | 2 563 | 2 723 | 3 007 | 2 830 | 3 067 | 3 347 |
| PIB pe locuitor, prețuri comparabile ВВП на душу населения, сопоставимые цены | lei лей | 11 004 | 12 887 | 16 139 | 16 590 | 18 168 | 21 569 |
| PIB pe locuitor în % față de anul precedent ВВП на душу населения в % к предыдущему году | % | 105,1 | 103,2 | 108,0 | 94,1 | 107,2 | 106,9 |
| Deflatorul PIB Дефлятор ВВП | % | 113,4 | 115,9 | 109,2 | 102,2 | 111,1 | 107,2 |
| Venitul național brut, prețuri curente Валовой национальный доход, текущие цены | mii lei тыс. лей | 50 025 906 | 58 409 680 | 69 097 536 | 63 833 601 | 77 884 331 | 88 979 045 |
| | mii USD тыс. USD | 3 809 495 | 4 812 848 | 6 650 709 | 5 743 841 | 6 298 111 | 7 581 072 |
| | mii EUR тыс. EUR | 3 033 381 | 3 518 952 | 4 518 660 | 4 111 718 | 4 749 189 | 5 446 507 |
| Venitul național brut pe locuitor, prețuri curente Валовой национальный доход на душу населения, текущие цены | lei лей | 13 953 | 16 330 | 19 354 | 17 903 | 21 865 | 24 994 |
| | USD | 1 063 | 1 346 | 1 863 | 1 611 | 1 768 | 2 130 |
| | EUR | 846 | 984 | 1 266 | 1 153 | 1 333 | 1 530 |
| Indicele prețurilor de consum mediu anual Среднегодовой индекс потребительских цен | % | 112,7 | 112,3 | 112,7 | 100,0 | 107,4 | 107,6 |
| Numărul mediu anual al populației Среднегодовая численность населения | mii pers. тыс. чел. | 3 585 | 3 577 | 3 570 | 3 566 | 3 562 | 3 560 |
| Cursul de schimb mediu anual* Среднегодовой обменный курс* | lei/USD лей/ USD | 13,1319 | 12,1362 | 10,3895 | 11,1134 | 12,3663 | 11,737 |
| | lei/EUR лей/ EUR | 16,4918 | 16,5986 | 15,2916 | 15,5248 | 16,3995 | 16,3369 |

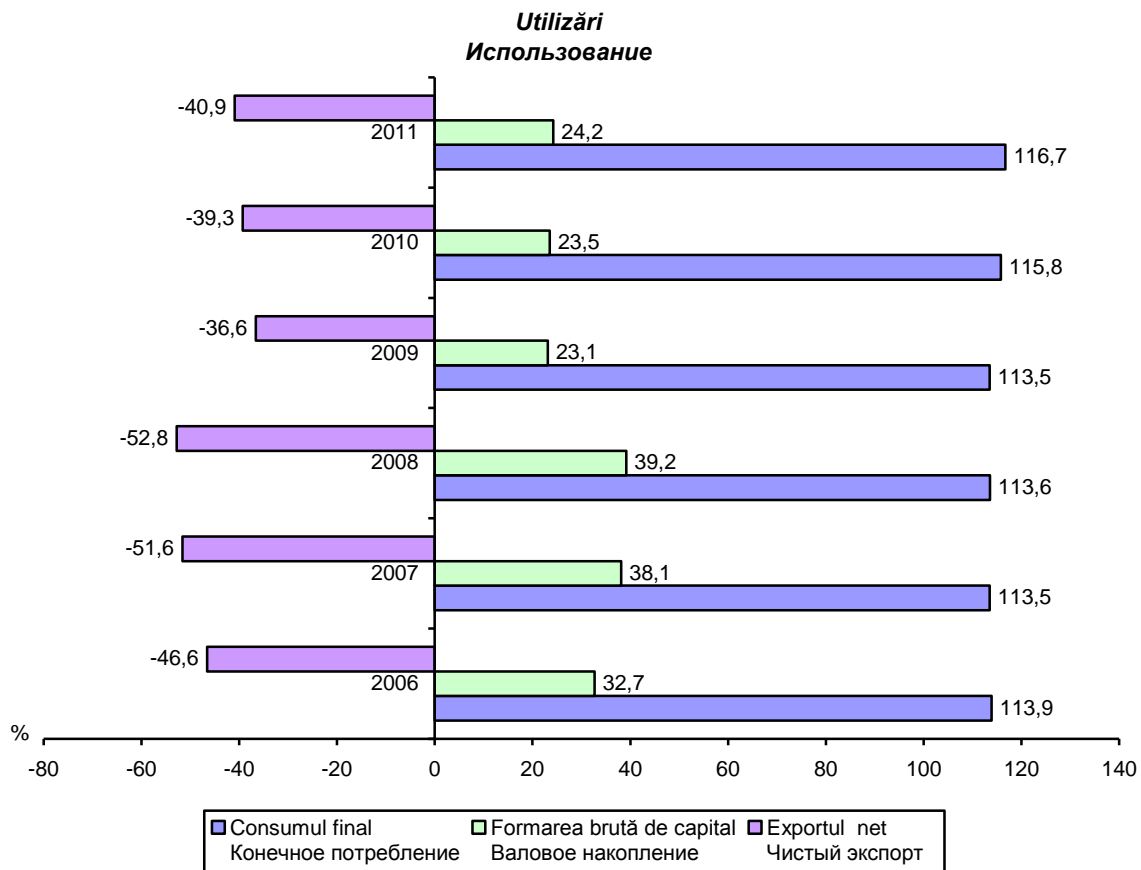
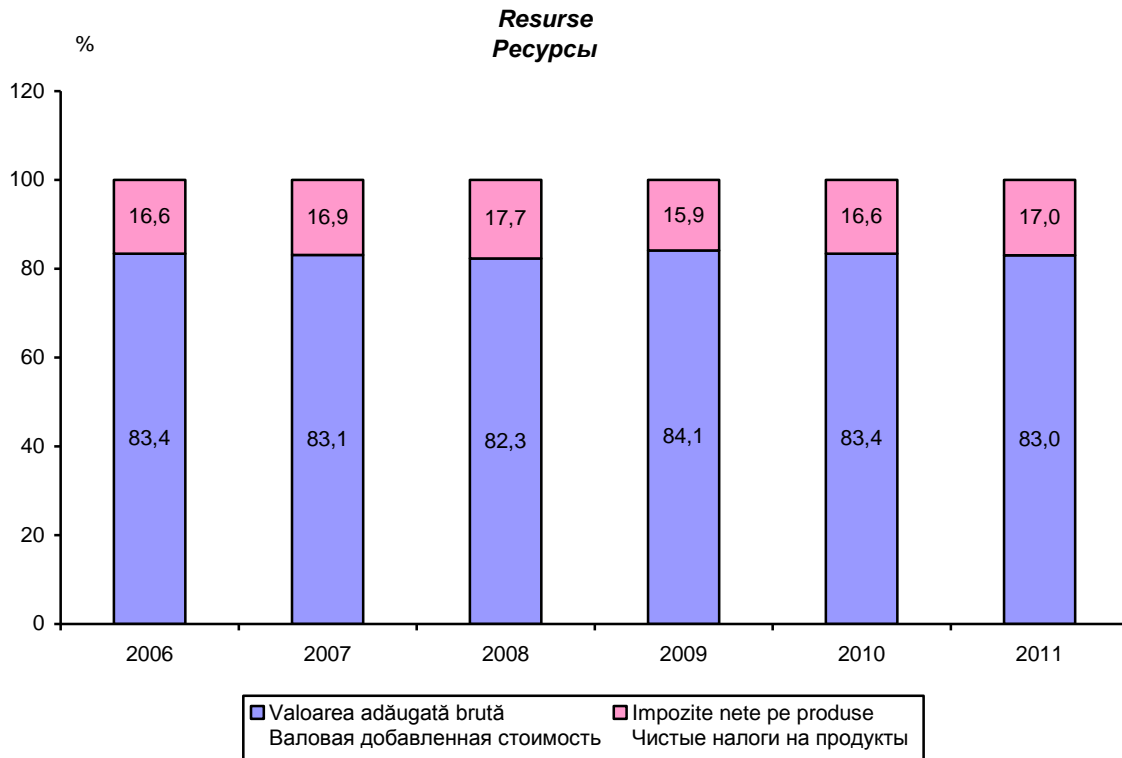
* Sursa: Banca Națională a Moldovei

* Источник: Национальный банк Молдовы

Principali indicatori macroeconomici ai sistemului conturilor naționale, mil. lei
Основные макроэкономические показатели системы национальных счетов, млн. лей



Structura produsului intern brut
Структура валового внутреннего продукта



2

Conturi pe economie

Счета по экономике

**CONTURI PE ECONOMIE
СЧЕТА ПО ЭКОНОМИКЕ**

**CONTUL DE BUNURI ȘI SERVICII
СЧЕТ ТОВАРОВ И УСЛУГ**

prețuri curente; mii lei

текущие цены; тыс. лей

| | 2011 | |
|--------------------------------|-------------|---------------------------------------|
| RESURSE | | РЕСУРСЫ |
| Producția în prețuri de bază | 168 167 347 | Выпуск в основных ценах |
| Importul de bunuri și servicii | 70 679 449 | Импорт товаров и услуг |
| Impozite pe produse | 14 376 163 | Налоги на продукты |
| Subvenții pe produse (-) | 417 018 | Субсидии на продукты (-) |
| UTILIZĂRI | | ИСПОЛЬЗОВАНИЕ |
| Consumul intermediar | 99 777 789 | Промежуточное потребление |
| Consumul final | 96 090 524 | Расходы на конечное потребление |
| Formarea brută de capital fix | 19 178 764 | Валовое накопление основного капитала |
| Variația stocurilor | 725 249 | Изменение запасов |
| Exportul de bunuri și servicii | 37 033 615 | Экспорт товаров и услуг |

**CONTUL DE PRODUCȚIE
СЧЕТ ПРОИЗВОДСТВА**

prețuri curente; mii lei

текущие цены; тыс. лей

| | 2011 | |
|---|-------------------|--|
| RESURSE | | РЕСУРСЫ |
| Producția în prețuri de bază | 168 167 347 | Выпуск в основных ценах |
| Impozite pe produse | 14 376 163 | Налоги на продукты |
| Subvenții pe produse (-) | 417 018 | Субсидии на продукты (-) |
| UTILIZĂRI | | ИСПОЛЬЗОВАНИЕ |
| Consumul intermediar | 99 777 789 | Промежуточное потребление |
| PRODUSUL INTERN BRUT ÎN PREȚURI DE PIAȚĂ | 82 348 703 | ВАЛОВОЙ ВНУТРЕННИЙ ПРОДУКТ В РЫНОЧНЫХ ЦЕНАХ |

**CONTUL DE EXPLOATARE
СЧЕТ ОБРАЗОВАНИЯ ДОХОДОВ**

prețuri curente; mii lei

текущие цены; тыс. лей

| | 2011 | |
|---|-------------------|--|
| RESURSE | | РЕСУРСЫ |
| Produsul intern brut în prețuri de piață | 82 348 703 | Валовой внутренний продукт в рыночных ценах |
| UTILIZĂRI | | ИСПОЛЬЗОВАНИЕ |
| Remunerarea salariaților | 34 914 404 | Оплата труда работников |
| Impozite pe producție și import | 15 071 045 | Налоги на производство и импорт |
| din care: | | в том числе: |
| - impozite pe produse | 14 376 163 | - налоги на продукты |
| - alte impozite pe producție | 694 882 | - другие налоги на производство |
| Subvenții (-) | 780 897 | Субсидии (-) |
| din care: | | в том числе: |
| - subvenții pe produse | 417 018 | - субсидии на продукты |
| - alte subvenții pe producție | 363 879 | - другие субсидии на производство |
| EXCEDENTUL BRUT DE EXPLOATARE/ VENITUL MIXT BRUT | 33 144 151 | ВАЛОВАЯ ПРИБЫЛЬ / ВАЛОВОЙ СМЕШАННЫЙ ДОХОД |

**CONTUL DE DISTRIBUIRE PRIMARĂ A VENITURILOR
СЧЕТ ПЕРВИЧНОГО РАСПРЕДЕЛЕНИЯ ДОХОДОВ**

prețuri curente; mii lei

текущие цены; тыс. лей

| | 2011 | |
|---|-------------------|--|
| RESURSE | | РЕСУРСЫ |
| Excedentul brut de exploatare/ venitul mixt brut | 33 144 151 | Валовая прибыль/ валовой смешанный доход |
| Remunerarea salariaților, inclusiv "Restul lumii" | 45 019 838 | Оплата труда работников, включая "Остальной мир" |
| Impozite pe producție și import | 15 071 045 | Налоги на производство и импорт |
| Subvenții (-) | 780 897 | Субсидии (-) |
| Venituri din proprietate primite de la "Restul lumii" | 333 394 | Доходы от собственности, полученные от "Остального мира" |
| UTILIZĂRI | | ИСПОЛЬЗОВАНИЕ |
| Venituri din proprietate transmise "Restului lumii" | 3 808 486 | Доходы от собственности, переданные "Остальному миру" |
| VENITUL NAȚIONAL BRUT | 88 979 045 | ВАЛОВОЙ НАЦИОНАЛЬНЫЙ ДОХОД |

**CONTUL DE DISTRIBUIRE SECUNDARĂ A VENITURILOR
СЧЕТ ВТОРИЧНОГО РАСПРЕДЕЛЕНИЯ ДОХОДОВ**

prețuri curente; mii lei

текущие цены; тыс. лей

| | 2011 | |
|--|--------------------|---|
| RESURSE | | РЕСУРСЫ |
| Venitul național brut | 88 979 045 | Валовой национальный доход |
| Transferuri curente primite de la "Restul lumii" | 18 291 703 | Текущие трансферты, полученные от "Остального мира" |
| UTILIZĂRI | | ИСПОЛЬЗОВАНИЕ |
| Transferuri curente transmise "Restului lumii" | 1 167 066 | Текущие трансферты, переданные "Остальному миру" |
| VENITUL NAȚIONAL DISPONIBIL BRUT | 106 103 682 | ВАЛОВОЙ НАЦИОНАЛЬНЫЙ РАСПОЛАГАЕМЫЙ ДОХОД |

**CONTUL DE UTILIZARE A VENITULUI DISPONIBIL BRUT
СЧЕТ ИСПОЛЬЗОВАНИЯ РАСПОЛАГАЕМОГО ДОХОДА**

prețuri curente; mii lei

текущие цены; тыс. лей

| | 2011 | |
|---|-------------------|--|
| RESURSE | | РЕСУРСЫ |
| Venitul național disponibil brut | 106 103 682 | Валовой национальный располагаемый доход |
| UTILIZĂRI | | ИСПОЛЬЗОВАНИЕ |
| Consumul final | 96 090 524 | Конечное потребление |
| din care: | | в том числе: |
| - gospodăriile populației | 78 104 146 | - домашние хозяйства |
| - administrația publică | 16 583 562 | - государственное управление |
| - instituții fără scop lucrativ în serviciul gospodăriilor populației | 1 402 816 | - некоммерческие организации, обслуживающие домашние хозяйства |
| ECONOMIA BRUTĂ | 10 013 158 | ВАЛОВОЕ СБЕРЕЖЕНИЕ |

**CONTUL DE CAPITAL
СЧЕТ ОПЕРАЦИЙ С КАПИТАЛОМ**

prețuri curente; mii lei

текущие цены; тыс. лей

| | 2011 | |
|---|-------------------|---|
| MODIFICĂRI ÎN PASIVE ȘI CAPITAL PROPRIU | | ИЗМЕНЕНИЯ В ПАССИВАХ И СТОИМОСТИ СОБСТВЕННОГО КАПИТАЛА |
| Economia brută | 10 013 158 | Валовое сбережение |
| Transferurile capitale primite de la "Restul lumii" | 794 712 | Капитальные трансферты, полученные от "Остального мира" |
| Transferurile capitale transmise "Restului lumii"(-) | 573 137 | Капитальные трансферты, переданные "Остальному миру"(-) |
| MODIFICĂRI ÎN ACTIVE | | ИЗМЕНЕНИЯ В АКТИВАХ |
| Formarea brută de capital fix | 19 178 764 | Валовое накопление основного капитала |
| Variația stocurilor | 725 249 | Изменение запасов |
| Achiziții minus cedări de active nefinanciare neproduse | -92 985 | Приобретение минус выбытие произведенных нефинансовых активов |
| CAPACITATEA (+) / NECESARUL (-) DE FINANȚARE | -9 576 295 | КРЕДИТОВАНИЕ (+) / ЗАИМСТВОВАНИЕ (-) |

**CONTURILE "RESTULUI LUMII"
СЧЕТА "ОСТАЛЬНОГО МИРА"**

**CONTUL DE BUNURI ȘI SERVICII
СЧЕТ ТОВАРОВ И УСЛУГ**

prețuri curente; mii lei

текущие цены; тыс. лей

| | 2011 | |
|---|-------------------|--|
| RESURSE | | РЕСУРСЫ |
| Importul de bunuri și servicii | 67 575 989 | Импорт товаров и услуг |
| Consumul final al gospodăriilor populației - rezidenților peste hotare | 3 103 460 | Конечное потребление домашних хозяйств - резидентов за рубежом |
| UTILIZĂRI | | ИСПОЛЬЗОВАНИЕ |
| Exportul de bunuri și servicii | 35 215 400 | Экспорт товаров и услуг |
| Consumul final al gospodăriilor populației - nerezidenților pe teritoriul țării | 1 818 215 | Конечное потребление домашних хозяйств - нерезидентов на территории страны |
| SOLDUL DE BUNURI ȘI SERVICII | 33 645 834 | САЛЬДО ТОВАРОВ И УСЛУГ |

**CONTUL DE VENITURI PRIMARE ȘI TRANSFERURI CURENTE
СЧЕТ ПЕРВИЧНЫХ ДОХОДОВ И ТЕКУЩИХ ТРАНСФЕРТОВ**

prețuri curente; mii lei

текущие цены; тыс. лей

| | 2011 | |
|--|------------------|--|
| RESURSE | | РЕСУРСЫ |
| Soldul de bunuri și servicii | 33 645 834 | Сальдо товаров и услуг |
| Remunerarea salariaților - nerezidenților de către rezidenți | 420 387 | Оплата труда работников – нерезидентов резидентами |
| Veniturile din proprietate plătite "Restului lumii" | 3 808 486 | Доходы от собственности, выплаченные "Остальному миру" |
| Transferurile curente transmise "Restului lumii" | 1 167 066 | Текущие трансферты, переданные "Остальному миру" |
| UTILIZĂRI | | ИСПОЛЬЗОВАНИЕ |
| Remunerarea salariaților - rezidenților de către nerezidenți | 10 525 821 | Оплата труда работников – резидентов нерезидентами |
| Veniturile din proprietate primite de la "Restul lumii" | 333 394 | Доходы от собственности, полученные от "Остального мира" |
| Transferurile curente primite de la "Restul lumii" | 18 291 703 | Текущие трансферты, полученные от "Остального мира" |
| SOLDUL OPERAȚIUNILOR CURENTE CU "RESTUL LUMII" | 9 890 855 | САЛЬДО ТЕКУЩИХ ОПЕРАЦИЙ С ОСТАЛЬНЫМ МИРОМ" |

**CONTUL DE CAPITAL
СЧЕТ ОПЕРАЦИЙ С КАПИТАЛОМ**

prețuri curente; mii lei

текущие цены; тыс. лей

| | 2011 | |
|---|------------------|---|
| MODIFICĂRI ÎN PASIVE ȘI CAPITAL PROPRIU | | ИЗМЕНЕНИЯ В ПАССИВАХ И СТОИМОСТИ СОБСТВЕННОГО КАПИТАЛА |
| Soldul operațiunilor curente cu "Restul lumii" | 9 890 855 | Сальдо текущих операций с "Остальным миром" |
| Transferurile capitale, primite | 573 137 | Капитальные трансферты, полученные |
| Transferurile capitale, transmise (-) | 794 712 | Капитальные трансферты, переданные (-) |
| MODIFICĂRI ÎN ACTIVE | | ИЗМЕНЕНИЯ В АКТИВАХ |
| Achiziții minus cedări de active nefinanciare neproduse | 92 985 | Приобретение минус выбытие произведенных нефинансовых активов |
| CAPACITATEA (+) / NECESARUL (-) DE FINANȚARE | 9 576 295 | КРЕДИТОВАНИЕ (+) / ЗАИМСТВОВАНИЕ (-) |

3

***Conturi pe sectoare
instituționale***

***Счета по
институциональным
секторам***

**CONTURI PE SECTOARE INSTITUȚIONALE
СЧЕТА ПО ИНСТИТУЦИОНАЛЬНЫМ СЕКТОРАМ**

**CONTUL DE PRODUCȚIE
СЧЕТ ПРОИЗВОДСТВА
2011**

prețuri curente; mii lei

текущие цены; тыс. лей

| | Societăți nefinanciare Нефинансовые корпорации | Societăți financiare Финансовые корпорации | Administrația publică Государственное управление | Instituții fără scop lucrativ în serviciul gospodărilor populației Некоммерческие организации, обслуживающие домашние хозяйства | Gospodăriile populației Домашние хозяйства | Serviciile intermediarilor financiarî indirect măsurate Услуги финансового посредничества, измеряемые косвенным образом | TOTAL ВСЕГО | |
|------------------------------------|---|---|---|---|---|---|--------------------|--|
| RESURSE | | | | | | | | РЕСУРСЫ |
| Productia în prețuri de bază | 116 925 771 | 5 579 156 | 13 818 054 | 1 402 816 | 30 441 550 | - | 168 167 347 | Выпуск в основных ценах |
| UTILIZĂRI | | | | | | | | ИСПОЛЬЗОВАНИЕ |
| Consumul intermediar | 73 477 491 | 1 443 509 | 4 708 800 | 781 748 | 17 591 783 | 1 774 458 | 99 777 789 | Промежуточное потребление |
| VALOAREA ADĂUGATĂ BRUTĂ | 43 448 280 | 4 135 647 | 9 109 254 | 621 068 | 12 849 767 | -1 774 458 | 68 389 558 | ВАЛОВАЯ ДОБАВЛЕННАЯ СТОИМОСТЬ |

**CONTUL DE EXPLOATARE
СЧЕТ ОБРАЗОВАНИЯ ДОХОДОВ
2011**

prețuri curente; mii lei

текущие цены; тыс. лей

| | Societăți nefinanciare Нефинансовые корпорации | Societăți financiare Финансовые корпорации | Administrația publică Государственное управление | Instituții fără scop lucrativ în serviciul gospodărilor populației Некоммерческие организации, обслуживающие домашние хозяйства | Gospodăriile populației Домашние хозяйства | Serviciile intermediarilor financiarî indirect măsurate Услуги финансового посред- ничества, измеряемые косвенным образом | TOTAL ВСЕГО | |
|--|---|---|---|---|---|---|-------------------|--|
| RESURSE | | | | | | | | РЕСУРСЫ |
| Valoarea adăugată brută | 43 448 280 | 4 135 647 | 9 109 254 | 621 068 | 12 849 767 | -1 774 458 | 68 389 558 | Валовая добавленная стоимость |
| UTILIZĂRI | | | | | | | | ИСПОЛЬЗОВАНИЕ |
| Remunerarea salariaților | 24 580 575 | 1 868 379 | 7 993 110 | 472 340 | - | - | 34 914 404 | Оплата труда работников |
| Alte impozite pe producție | 455 131 | 728 | - | 481 | 238 542 | - | 694 882 | Другие налоги на производство |
| Alte subvenții pe producție (-) | 363 879 | - | - | - | - | - | 363 879 | Другие субсидии на производство (-) |
| EXCEDENTUL BRUT DE EXPLOATARE | 18 776 453 | 2 266 540 | 1 116 144 | 148 247 | 2 354 580 | -1 774 458 | 22 887 506 | ВАЛОВАЯ ПРИБЫЛЬ |
| VENITUL MIXT BRUT | | | | | 10 256 645 | | 10 256 645 | ВАЛОВОЙ СМЕШАННЫЙ ДОХОД |

CONTUL DE DISTRIBUIRE PRIMARĂ A VENITURILOR
СЧЕТ ПЕРВИЧНОГО РАСПРЕДЕЛЕНИЯ ДОХОДОВ
2011

prețuri curente; mii lei

текущие цены; тыс. лей

| | Societăți nefinanciare Нефинансовые корпорации | Societăți financiare Финансовые корпорации | Administrația publică Государственное управление | Instituții fără scop lucrativ în serviciul gospodăriilor populației Некоммерческие организации, обслуживающие домашние хозяйства | Gospodăriile populației Домашние хозяйства | Serviciile intermediarilor financiari indirect măsurate Услуги финансового посредничества, измеряемые косвенным образом | TOTAL ВСЕГО | |
|---|---|---|---|--|---|---|-------------------|---|
| RESURSE | | | | | | | | РЕСУРСЫ |
| Excedentul brut de exploatare | 18 776 453 | 2 266 540 | 1 116 144 | 148 247 | 2 354 580 | -1 774 458 | 22 887 506 | Валовая прибыль |
| Venitul mixt brut | - | - | - | - | 10 256 645 | - | 10 256 645 | Валовой смешанный доход |
| Remunerarea salariaților, inclusiv "Restul lumii" | - | - | - | - | 45 019 838 | - | 45 019 838 | Оплата труда работников, включая "Остальной мир" |
| Impozite pe producție și import | - | - | 15 071 045 | - | - | - | 15 071 045 | Налоги на производство и импорт |
| Subvenții (-) | - | - | 780 897 | - | - | - | 780 897 | Субсидии (-) |
| Venituri din proprietate primite | 916 205 | 4 720 429 | 419 706 | 1 711 | 2 968 132 | - | 9 026 183 | Доходы от собственности, полученные |
| Serviciile intermediarilor financiari indirect măsurate | - | -1 774 458 | - | - | - | 1 774 458 | 0 | Услуги финансового посредничества, измеряе- мые косвенным образом |
| UTILIZĂRI | | | | | | | | ИСПОЛЬЗОВАНИЕ |
| Venituri din proprietate plătite | 7 867 187 | 3 154 710 | 673 290 | 527 | 805 561 | - | 12 501 275 | Доходы от собственности, выплаченные |
| SOLDUL VENITURILOR PRIMARE BRUT | 11 825 471 | 2 057 801 | 15 152 708 | 149 431 | 59 793 634 | 0 | 88 979 045 | САЛЬДО ПЕРВИЧНЫХ ДОХОДОВ ВАЛОВОЕ |

CONTUL DE DISTRIBUIRE SECUNDARĂ A VENITURILOR
СЧЕТ ВТОРИЧНОГО РАСПРЕДЕЛЕНИЯ ДОХОДОВ
2011

prețuri curente; mii lei

текущие цены; тыс. лей

| | Societăți nefinanciare Нефинансовые корпорации | Societăți financiare Финансовые корпорации | Administrația publică Государственное управление | Instituții fără scop lucrativ în serviciul gospodăriilor populației Некоммерческие организации, обслуживающие домашние хозяйства | Gospodăriile populației Домашние хозяйства | TOTAL ВСЕГО | |
|------------------------------------|---|---|---|--|---|--------------------|--|
| RESURSE | | | | | | | РЕСУРСЫ |
| Soldul veniturilor primare brut | 11 825 471 | 2 057 801 | 15 152 708 | 149 431 | 59 793 634 | 88 979 045 | Сальдо первичных доходов валовое |
| Transferuri curente primite | 2 547 436 | 962 830 | 21 731 356 | 1 273 196 | 25 615 987 | 52 130 805 | Текущие трансферты полученные |
| UTILIZĂRI | | | | | | | ИСПОЛЬЗОВАНИЕ |
| Transferuri curente transmise | 1 403 254 | 956 966 | 18 765 766 | 243 879 | 13 636 303 | 35 006 168 | Текущие трансферты переданные |
| VENITUL DISPONIBIL BRUT | 12 969 653 | 2 063 665 | 18 118 298 | 1 178 748 | 71 773 318 | 106 103 682 | ВАЛОВОЙ РАСПОЛАГАЕМЫЙ ДОХОД |

**CONTUL DE UTILIZARE A VENITULUI DISPONIBIL BRUT
СЧЕТ ИСПОЛЬЗОВАНИЯ ВАЛОВОГО РАСПОЛАГАЕМОГО ДОХОДА
2011**

prețuri curente; mii lei

текущие цены; тыс. лей

| | Societăți nefinanciare Нефинансовые корпорации | Societăți financiare Финансовые корпорации | Administrația publică Государственное управление | Instituții fără scop lucrativ în serviciul gospodăriilor populației Некоммерческие организации, обслуживающие домашние хозяйства | Gospodăriile populației Домашние хозяйства | TOTAL ВСЕГО | |
|--|---|---|---|--|---|--------------------|--|
| RESURSE | | | | | | | РЕСУРСЫ |
| Venitul disponibil brut | 12 969 653 | 2 063 665 | 18 118 298 | 1 178 748 | 71 773 318 | 106 103 682 | Валовой располагаемый доход |
| Ajustări pentru modificările activelor nete ale gospodă- riilor populației în fondurile de pensii | - | - | - | - | 463 | 463 | Корректировка на изменение чистой стоимости активов домашних хозяйств в пенсионных фондах |
| UTILIZĂRI | | | | | | | ИСПОЛЬЗОВАНИЕ |
| Consumul final | - | - | 16 583 562 | 1 402 816 | 78 104 146 | 96 090 524 | Конечное потребление |
| Ajustări pentru modificările activelor nete ale gospodă- riilor populației în fondurile de pensii | - | 463 | - | - | - | 463 | Корректировка на изменение чистой стоимости активов домашних хозяйств в пенсионных фондах |
| ECONOMIA BRUTĂ | 12 969 653 | 2 063 202 | 1 534 736 | -224 068 | -6 330 365 | 10 013 158 | ВАЛОВОЕ СБЕРЕЖЕНИЕ |

**CONTUL DE REDISTRIBUIRE A VENITURILOR ÎN NATURĂ
СЧЕТ ПЕРЕРАСПРЕДЕЛЕНИЯ ДОХОДОВ В НАТУРАЛЬНОЙ ФОРМЕ
2011**

prețuri curente; mii lei

текущие цены; тыс. лей

| | Societăți nefinanciare Нефинансовые корпорации | Societăți financiare Финансовые корпорации | Administrația publică Государственное управление | Instituții fără scop lucrativ în serviciul gospodăriilor populației Некоммерческие организации, обслуживающие домашние хозяйства | Gospodăriile populației Домашние хозяйства | TOTAL ВСЕГО | |
|---|---|---|---|--|---|--------------------|--|
| RESURSE | | | | | | | РЕСУРСЫ |
| Venitul disponibil brut | 12 969 653 | 2 063 665 | 18 118 298 | 1 178 748 | 71 773 318 | 106 103 682 | Валовой располагаемый доход |
| Transferurile sociale în natură, primite | - | - | - | - | 14 446 801 | 14 446 801 | Социальные трансферты в натуре, полученные |
| UTILIZĂRI | | | | | | | ИСПОЛЬЗОВАНИЕ |
| Transferurile sociale în natură, transmise | - | - | 13 043 985 | 1 402 816 | - | 14 446 801 | Социальные трансферты в натуре, переданные |
| VENITUL DISPONIBIL AJUSTAT BRUT | 12 969 653 | 2 063 665 | 5 074 313 | -224 068 | 86 220 119 | 106 103 682 | СКОРРЕКТИРОВАННЫЙ ВАЛОВОЙ РАСПОЛАГАЕМЫЙ ДОХОД |

CONTUL DE UTILIZARE A VENITULUI DISPONIBIL AJUSTAT BRUT
СЧЕТ ИСПОЛЬЗОВАНИЯ СКОРРЕКТИРОВАННОГО ВАЛОВОГО РАСПОЛАГАЕМОГО ДОХОДА
2011

prețuri curente; mii lei

текущие цены; тыс. лей

| | Societăți nefinanciare Нефинансовые корпорации | Societăți financiare Финансовые корпорации | Administrația publică Государственное управление | Instituții fără scop lucrativ în serviciul gospodăriilor populației Некоммерческие организации, обслуживающие домашние хозяйства | Gospodăriile populației Домашние хозяйства | TOTAL ВСЕГО | |
|--|---|---|---|--|---|--------------------|---|
| RESURSE | | | | | | | РЕСУРСЫ |
| Venitul disponibil ajustat brut | 12 969 653 | 2 063 665 | 5 074 313 | -224 068 | 86 220 119 | 106 103 682 | Скорректированный валовой располагаемый доход |
| Ajustări pentru modificările activelor nete ale gospodăriilor populației în fondurile de pen- sii | - | - | - | - | 463 | 463 | Корректировка на изменение чистой стоимости активов домашних хозяйств в пенсионных фондах |
| UTILIZĂRI | | | | | | | ИСПОЛЬЗОВАНИЕ |
| Consumul final efectiv Ajustări pentru modificările activelor nete ale gospodăriilor populației în fondurile de pen- sii | - | - | 3 539 577 | - | 92 550 947 | 96 090 524 | Фактическое конечное потребление Корректировка на изменение чистой стоимости активов домашних хозяйств в пенсионных фондах |
| ECONOMIA BRUTĂ | 12 969 653 | 2 063 202 | 1 534 736 | -224 068 | -6 330 365 | 10 013 158 | ВАЛОВОЕ СБЕРЕЖЕНИЕ |

CONTUL DE CAPITAL
СЧЕТ ОПЕРАЦИЙ С КАПИТАЛОМ
2011

prețuri curente; mii lei

текущие цены; тыс. лей

| | Societăți nefinanciare Нефинансовые корпорации | Societăți financiare Финансовые корпорации | Administrația publică Государственное управление | Instituții fără scop lucrativ în serviciul gospodăriilor populației Некоммерческие организации, обслуживающие домашние хозяйства | Gospodăriile populației Домашние хозяйства | TOTAL ВСЕГО | |
|---|---|---|---|--|---|-------------------|---|
| MODIFICĂRI ÎN PASIVE ȘI CAPITAL PROPRIU | | | | | | | ИЗМЕНЕНИЯ В ПАССИВАХ И СТОИМОСТИ СОБСТВЕННОГО КАПИТАЛА |
| Economia brută | 12 969 653 | 2 063 202 | 1 534 736 | -224 068 | -6 330 365 | 10 013 158 | Валовое сбережение |
| Transferurile capitale primite | 2 971 072 | - | 978 719 | - | 275 703 | 4 225 494 | Капитальные трансферты полученные |
| Transferurile capitale transmise (-) | 86 152 | - | 3 345 324 | - | 572 443 | 4 003 919 | Капитальные трансферты переданные (-) |
| MODIFICĂRI ÎN ACTIVE | | | | | | | ИЗМЕНЕНИЯ В АКТИВАХ |
| Formarea brută de capital fix | 15 717 888 | 345 245 | 1 141 084 | 42 109 | 1 932 438 | 19 178 764 | Валовое накопление основного капитала |
| Variația stocurilor | 667 190 | - | 24 159 | - | 33 900 | 725 249 | Изменение запасов |
| Achiziții minus cedări de active nefinanciare nepro- duse | 243 505 | - | -195 660 | - | -140 830 | -92 985 | Приобретение минус выбытие произведенных нефинансовых активов |
| CAPACITATEA (+) / NECE- SARUL (-) DE FINANȚARE | -774 010 | 1 717 957 | -1 801 452 | -266 177 | -8 452 613 | -9 576 295 | КРЕДИТОВАНИЕ (+) / ЗАИМСТВОВАНИЕ (-) |

4

***Conturi
pe sectoare instituționale
și activități economice***

***Счета
по институциональным
секторам и видам
экономической деятельности***

CONTURI PE SECTOARE INSTITUȚIONALE ȘI ACTIVITĂȚI ECONOMICE
СЧЕТА ПО ИНСТИТУЦИОНАЛЬНЫМ СЕКТОРАМ И ВИДАМ ЭКОНОМИЧЕСКОЙ ДЕЯТЕЛЬНОСТИ

CONTUL DE PRODUCȚIE
СЧЕТ ПРОИЗВОДСТВА

2011

prețuri curente; mii lei

текущие цены; тыс. лей

| | RESURSE РЕСУРСЫ | UTILIZĂRI ИСПОЛЬЗОВАНИЕ | | | |
|--------------|---|---|---|-------------------|---|
| | | Producția în prețuri de bază Выпуск в основ- ных ценах | Consumul intermediar Промежуточное потребление | | Valoarea adăugată brută Валовая добав- ленная стоимость |
| A | Agricultura, economia vinatului și silvicultura | 22 885 803 | 12 817 225 | 10 068 578 | Сельское хозяйство, охота и лесоводство |
| | Societăți nefinanciare | 8 660 988 | 4 842 001 | 3 818 987 | Нефинансовые корпорации |
| | Administrația publică | 202 106 | 93 914 | 108 192 | Государственное управление |
| | Gospodăriile populației | 14 022 709 | 7 881 310 | 6 141 399 | Домашние хозяйства |
| B | Pescuitul, piscicultura | 52 910 | 26 316 | 26 594 | Рыболовство, рыбоводство |
| | Societăți nefinanciare | 40 755 | 20 557 | 20 198 | Нефинансовые корпорации |
| | Gospodăriile populației | 12 155 | 5 759 | 6 396 | Домашние хозяйства |
| C | Industria extractivă | 737 789 | 388 979 | 348 810 | Горнодобывающая промышленность |
| | Societăți nefinanciare | 737 789 | 388 979 | 348 810 | Нефинансовые корпорации |
| D | Industria prelucrătoare | 39 016 687 | 29 661 974 | 9 354 713 | Обрабатывающая промышленность |
| | Societăți nefinanciare | 35 715 441 | 27 171 387 | 8 544 054 | Нефинансовые корпорации |
| | Gospodăriile populației | 3 301 246 | 2 490 587 | 810 659 | Домашние хозяйства |
| D15 | Industria alimentară și a băuturilor | 17 977 898 | 14 294 979 | 3 682 919 | Производство пищевых продуктов и напитков |
| | Societăți nefinanciare | 15 460 327 | 12 382 639 | 3 077 688 | Нефинансовые корпорации |
| | Gospodăriile populației | 2 517 571 | 1 912 340 | 605 231 | Домашние хозяйства |
| D15.1 | Producția, prelucrarea și con- servarea cărnii și a produselor din carne | 2 348 637 | 1 955 510 | 393 127 | Производство, переработка и консервирование мяса и мясопродуктов |
| | Societăți nefinanciare | 2 019 741 | 1 694 109 | 325 632 | Нефинансовые корпорации |
| | Gospodăriile populației | 328 896 | 261 401 | 67 495 | Домашние хозяйства |
| D15.2 | Prelucrarea și conservarea peștelui și a produselor din pește | 239 944 | 183 784 | 56 160 | Переработка и консервирование рыбы и рыбных продуктов |
| | Societăți nefinanciare | 206 343 | 159 195 | 47 148 | Нефинансовые корпорации |
| | Gospodăriile populației | 33 601 | 24 589 | 9 012 | Домашние хозяйства |
| D15.3 | Prelucrarea și conservarea fructelor și legumelor | 2 303 231 | 1 875 796 | 427 435 | Переработка и консервирование фруктов и овощей |
| | Societăți nefinanciare | 1 980 693 | 1 624 827 | 355 866 | Нефинансовые корпорации |
| | Gospodăriile populației | 322 538 | 250 969 | 71 569 | Домашние хозяйства |
| D15.4 | Fabricarea uleiurilor și grăsimilor vegetale și animale | 1 944 246 | 1 677 684 | 266 562 | Производство растительных и животных масел и жиров |
| | Societăți nefinanciare | 1 671 980 | 1 453 221 | 218 759 | Нефинансовые корпорации |
| | Gospodăriile populației | 272 266 | 224 463 | 47 803 | Домашние хозяйства |
| D15.5 | Fabricarea produselor lactate | 1 697 507 | 1 316 650 | 380 857 | Производство молочных продуктов |
| | Societăți nefinanciare | 1 459 793 | 1 140 491 | 319 302 | Нефинансовые корпорации |
| | Gospodăriile populației | 237 714 | 176 159 | 61 555 | Домашние хозяйства |

| | RESURSE | UTILIZĂRI | | | |
|-------------------|--|---|--|------------------|---|
| | РЕСУРСЫ | ИСПОЛЬЗОВАНИЕ | | | |
| | Producția în prețuri de bază Выпуск в основных ценах | Consumul intermediar Промежуточное потребление | Valoarea adăugată brută Валовая добавленная стоимость | | |
| D15.6 | Fabricarea produselor de morărit, a amidonului și a produselor din amidon | 384 290 | 305 521 | 78 769 | Производство продуктов мукомольной промышленности, крахмалов и крахмальных продуктов |
| | Societăți nefinanciare | 330 475 | 264 644 | 65 831 | Нефинансовые корпорации |
| | Gospodăriile populației | 53 815 | 40 877 | 12 938 | Домашние хозяйства |
| D15.7-15.8 | Fabricarea nutrețurilor gata pentru animale și altor produse alimentare | 4 392 516 | 3 237 539 | 1 154 977 | Производство готовых кормов для животных и прочих пищевых продуктов |
| | Societăți nefinanciare | 3 777 401 | 2 804 378 | 973 023 | Нефинансовые корпорации |
| | Gospodăriile populației | 615 115 | 433 161 | 181 954 | Домашние хозяйства |
| D15.9 | Fabricarea băuturilor | 4 667 527 | 3 742 495 | 925 032 | Производство напитков |
| | Societăți nefinanciare | 4 013 901 | 3 241 774 | 772 127 | Нефинансовые корпорации |
| | Gospodăriile populației | 653 626 | 500 721 | 152 905 | Домашние хозяйства |
| D16 | Fabricarea produselor de tutun | 862 218 | 684 559 | 177 659 | Производство табачных изделий |
| | Societăți nefinanciare | 862 218 | 684 559 | 177 659 | Нефинансовые корпорации |
| D17 | Fabricarea produselor textile | 1 375 645 | 933 720 | 441 925 | Производство текстильных изделий |
| | Societăți nefinanciare | 1 375 645 | 933 720 | 441 925 | Нефинансовые корпорации |
| D18 | Fabricarea de articole de îmbrăcăminte; prepararea și vopsirea blănurilor | 3 780 658 | 2 943 714 | 836 944 | Производство одежды; выделка и крашение меха |
| | Societăți nefinanciare | 3 600 633 | 2 801 674 | 798 959 | Нефинансовые корпорации |
| | Gospodăriile populației | 180 025 | 142 040 | 37 985 | Домашние хозяйства |
| D19 | Producția de piei, de articole din piele și fabricarea încălțăminte | 776 982 | 560 749 | 216 233 | Производство кожи, изделий из кожи и производство обуви |
| | Societăți nefinanciare | 765 447 | 552 790 | 212 657 | Нефинансовые корпорации |
| | Gospodăriile populației | 11 535 | 7 959 | 3 576 | Домашние хозяйства |
| D20 | Prelucrarea lemnului și fabricarea articolelor din lemn | 527 434 | 400 900 | 126 534 | Производство древесины и деревянных изделий |
| | Societăți nefinanciare | 282 679 | 213 602 | 69 077 | Нефинансовые корпорации |
| | Gospodăriile populației | 244 755 | 187 298 | 57 457 | Домашние хозяйства |
| D21 | Fabricarea hârtiei și cartonului | 444 494 | 375 499 | 68 995 | Производство бумаги и картона |
| | Societăți nefinanciare | 444 494 | 375 499 | 68 995 | Нефинансовые корпорации |
| D22 | Edituri, poligrafie și reproducerea materialelor informative | 845 829 | 573 370 | 272 459 | Издательское дело, типографское дело, воспроизведение информационных материалов |
| | Societăți nefinanciare | 839 445 | 570 178 | 269 267 | Нефинансовые корпорации |
| | Gospodăriile populației | 6 384 | 3 192 | 3 192 | Домашние хозяйства |
| D23-24 | Cocsificarea cărbunelui, distilarea țițeiului și industria chimică | 1 029 289 | 795 230 | 234 059 | Производство кокса, перегонка нефти и химическая промышленность |
| | Societăți nefinanciare | 1 029 289 | 795 230 | 234 059 | Нефинансовые корпорации |

| | | RESURSE | UTILIZĂRI | | |
|--------|--|---|---|--|---|
| | | РЕСУРСЫ | ИСПОЛЬЗОВАНИЕ | | |
| | | Producția în prețuri de bază Выпуск в основных ценах | Consumul intermediar Промежуточное потребление | Valoarea adăugată brută Валовая добавленная стоимость | |
| D25 | Producția de articole din cauciuc și din material plastic | 1 372 730 | 1 091 020 | 281 710 | Производство резиновых и пластмассовых изделий |
| | Societăți nefinanciare | 1 372 730 | 1 091 020 | 281 710 | Нефинансовые корпорации |
| D26 | Producția altor produse din minerale nemetalifere | 3 168 503 | 2 374 873 | 793 630 | Производство прочих неметаллических минеральных продуктов |
| | Societăți nefinanciare | 3 019 238 | 2 268 445 | 750 793 | Нефинансовые корпорации |
| | Gospodăriile populației | 149 265 | 106 428 | 42 837 | Домашние хозяйства |
| D27 | Industria metalurgică | 299 206 | 201 935 | 97 271 | Металлургическая промышленность |
| | Societăți nefinanciare | 299 206 | 201 935 | 97 271 | Нефинансовые корпорации |
| D28 | Fabricarea produselor finite din metal, exclusiv producția de mașini și utilaje | 1 013 552 | 782 682 | 230 870 | Производство готовых металлических изделий, кроме производства машин и оборудования |
| | Societăți nefinanciare | 929 263 | 727 894 | 201 369 | Нефинансовые корпорации |
| | Gospodăriile populației | 84 289 | 54 788 | 29 501 | Домашние хозяйства |
| D29 | Fabricarea de mașini și echipamente | 674 976 | 391 209 | 283 767 | Производство машин и оборудования |
| | Societăți nefinanciare | 674 976 | 391 209 | 283 767 | Нефинансовые корпорации |
| D30 | Fabricarea de mijloace ale tehnicii de calcul și de birou | 78 727 | 61 412 | 17 315 | Производство канцелярского оборудования и вычислительной техники |
| | Societăți nefinanciare | 78 727 | 61 412 | 17 315 | Нефинансовые корпорации |
| D31 | Producția de mașini și aparate electrice | 1 744 091 | 957 390 | 786 701 | Производство электрических машин и оборудования |
| | Societăți nefinanciare | 1 744 091 | 957 390 | 786 701 | Нефинансовые корпорации |
| D32 | Producția de echipamente și aparate pentru radio, televiziune și comunicații | 82 683 | 48 370 | 34 313 | Производство оборудования и аппаратуры для радио, телевидения и связи |
| | Societăți nefinanciare | 82 683 | 48 370 | 34 313 | Нефинансовые корпорации |
| D33 | Producția de aparatură și instrumente medicale, de precizie, optice și producția de ceasuri | 473 977 | 230 443 | 243 534 | Производство медицинских приборов, прецизионных и оптических инструментов, наручных и прочих часов |
| | Societăți nefinanciare | 473 977 | 230 443 | 243 534 | Нефинансовые корпорации |
| D34-35 | Producția mijloacelor de transport rutier și producția altor mijloace de transport | 69 973 | 38 992 | 30 981 | Автомобильная промышленность и производство прочего транспортного оборудования |
| | Societăți nefinanciare | 69 973 | 38 992 | 30 981 | Нефинансовые корпорации |
| D36 | Producția de mobilier și alte activități industriale | 1 040 350 | 741 757 | 298 593 | Производство мебели и прочее промышленное производство |
| | Societăți nefinanciare | 932 928 | 665 215 | 267 713 | Нефинансовые корпорации |
| | Gospodăriile populației | 107 422 | 76 542 | 30 880 | Домашние хозяйства |

| | RESURSE РЕСУРСЫ | UTILIZĂRI ИСПОЛЬЗОВАНИЕ | | | |
|---------------|--|---|---|-------------------|--|
| | | Producția în prețuri de bază Выпуск в основ- ных ценах | Consumul intermediar Промежуточное потребление | | Valoarea adăugată brută Валовая добав- ленная стоимость |
| D37 | Recuperarea deșeurilor și res- turilor de materiale reciclabile | 1 377 472 | 1 179 171 | 198 301 | Вторичная переработка |
| | Societăți nefinanciare | 1 377 472 | 1 179 171 | 198 301 | Нефинансовые корпорации |
| E | Energie electrică și termică, gaze și apă | 5 646 815 | 3 832 027 | 1 814 788 | Электро- и теплоэнергия, газ и водоснабжение |
| | Societăți nefinanciare | 5 646 815 | 3 832 027 | 1 814 788 | Нефинансовые корпорации |
| F | Construcții | 13 542 711 | 10 822 763 | 2 719 948 | Строительство |
| | Societăți nefinanciare | 9 345 901 | 7 609 049 | 1 736 852 | Нефинансовые корпорации |
| | Gospodăriile populației | 4 196 810 | 3 213 714 | 983 096 | Домашние хозяйства |
| G | Comerț cu ridicata și cu amăn- untul; repararea autovehi- culilor, motocicletelor, a bunu- rilor casnice și personale | 20 828 259 | 9 709 014 | 11 119 245 | Оптовая и розничная торговля; ремонт автомобилей, мотоци- клов, бытовых товаров и пред- метов личного пользования |
| | Societăți nefinanciare | 18 436 729 | 8 940 594 | 9 496 135 | Нефинансовые корпорации |
| | Gospodăriile populației | 2 391 530 | 768 420 | 1 623 110 | Домашние хозяйства |
| H | Hoteluri și restaurante | 2 367 038 | 1 360 538 | 1 006 500 | Гостиницы и рестораны |
| | Societăți nefinanciare | 2 182 396 | 1 257 452 | 924 944 | Нефинансовые корпорации |
| | Gospodăriile populației | 184 642 | 103 086 | 81 556 | Домашние хозяйства |
| I60-63 | Transporturi, activități anexe și auxiliare de transport; activități ale agențiilor de turism | 14 247 260 | 10 171 181 | 4 076 079 | Транспорт, вспомогательная и дополнительная транспор- тная деятельность; деятель- ность туристических агентств |
| | Societăți nefinanciare | 13 166 445 | 9 408 954 | 3 757 491 | Нефинансовые корпорации |
| | Gospodăriile populației | 1 080 815 | 762 227 | 318 588 | Домашние хозяйства |
| I64 | Poștă și telecomunicații | 7 714 816 | 2 789 255 | 4 925 561 | Почта и связь |
| | Societăți nefinanciare | 7 714 816 | 2 789 255 | 4 925 561 | Нефинансовые корпорации |
| J | Activități financiare | 5 579 156 | 1 443 509 | 4 135 647 | Финансовое посредничество |
| | Societăți financiare | 5 579 156 | 1 443 509 | 4 135 647 | Финансовые корпорации |
| K70 | Tranzacții imobiliare | 7 823 194 | 3 629 950 | 4 193 244 | Операции с недвижимым имуществом |
| | Societăți nefinanciare | 3 541 670 | 1 703 006 | 1 838 664 | Нефинансовые корпорации |
| | Gospodăriile populației | 4 281 524 | 1 926 944 | 2 354 580 | Домашние хозяйства |
| K71 | Închirierea mașinilor și a echi- pamentelor fără operator, a bunurilor personale și de uz casnic | 47 445 | 18 699 | 28 746 | Аренда машин и оборудова- ния без персонала и прокат бытовых товаров и предме- тов личного пользования |
| | Societăți nefinanciare | 45 217 | 17 919 | 27 298 | Нефинансовые корпорации |
| | Gospodăriile populației | 2 228 | 780 | 1 448 | Домашние хозяйства |
| K72 | Tehnică de calcul și activități conexe | 1 471 820 | 727 079 | 744 741 | Вычислительная техника и связанная с ней деятельность |
| | Societăți nefinanciare | 1 459 945 | 721 213 | 738 732 | Нефинансовые корпорации |
| | Gospodăriile populației | 11 875 | 5 866 | 6 009 | Домашние хозяйства |

| | RESURSE РЕСУРСЫ | UTILIZĂRI ИСПОЛЬЗОВАНИЕ | | | |
|------------|---|---|---|------------------|---|
| | | Producția în prețuri de bază Выпуск в основ- ных ценах | Consumul intermediar Промежуточное потребление | | Valoarea adăugată brută Валовая добав- ленная стоимость |
| K73 | Cercetare și dezvoltare | 462 955 | 163 338 | 299 617 | Исследования и разработки |
| | Societăți nefinanciare | 149 096 | 66 486 | 82 610 | Нефинансовые корпорации |
| | Administrația publică | 313 859 | 96 852 | 217 007 | Государственное управление |
| K74 | Alte activități de servicii presta- te în principal întreprinderilor | 3 667 261 | 2 091 676 | 1 575 585 | Предоставление прочих видов услуг в основном предприятиям |
| | Societăți nefinanciare | 3 441 757 | 1 969 875 | 1 471 882 | Нефинансовые корпорации |
| | Administrația publică | 21 675 | 3 988 | 17 687 | Государственное управление |
| | Gospodăriile populației | 203 829 | 117 813 | 86 016 | Домашние хозяйства |
| L | Administrație publică | 4 629 216 | 1 590 792 | 3 038 424 | Государственное управление |
| | Administrația publică | 4 629 216 | 1 590 792 | 3 038 424 | Государственное управление |
| M | Învățămînt | 7 505 524 | 2 321 536 | 5 183 988 | Образование |
| | Societăți nefinanciare | 506 426 | 108 907 | 397 519 | Нефинансовые корпорации |
| | Administrația publică | 6 928 748 | 2 197 512 | 4 731 236 | Государственное управление |
| | Instituții fără scop lucrativ în serviciul gospodăriilor populației | 35 994 | 15 117 | 20 877 | Некоммерческие организации, обслуживающие домашние хозяйства |
| | Gospodăriile populației | 34 356 | 0 | 34 356 | Домашние хозяйства |
| N | Sănătate și asistență socială | 5 508 827 | 2 198 083 | 3 310 744 | Здравоохранение и социальные услуги |
| | Societăți nefinanciare | 4 516 291 | 1 735 447 | 2 780 844 | Нефинансовые корпорации |
| | Administrația publică | 918 260 | 430 378 | 487 882 | Государственное управление |
| | Instituții fără scop lucrativ în serviciul gospodăriilor populației | 28 533 | 14 007 | 14 526 | Некоммерческие организации, обслуживающие домашние хозяйства |
| | Gospodăriile populației | 45 743 | 18 251 | 27 492 | Домашние хозяйства |
| O90 | Eliminarea deșeurilor și a ape- lor uzate; asanare, salubritate și activități similare | 564 010 | 181 345 | 382 665 | Свалки и удаление отходов и сточных вод; канализация, санитарная обработка и другие услуги |
| | Societăți nefinanciare | 270 597 | 94 726 | 175 871 | Нефинансовые корпорации |
| | Administrația publică | 293 413 | 86 619 | 206 794 | Государственное управление |
| O91 | Activități asociative | 1 334 392 | 749 454 | 584 938 | Деятельность ассоциаций и объединений |
| | Instituții fără scop lucrativ în serviciul gospodăriilor populației | 1 334 392 | 749 454 | 584 938 | Некоммерческие организации, обслуживающие домашние хозяйства |
| O92 | Activități recreative, culturale și sportive | 1 822 329 | 1 011 770 | 810 559 | Деятельность в областях организации отдыха и развлечений; культуры и спорта |
| | Societăți nefinanciare | 1 069 931 | 667 919 | 402 012 | Нефинансовые корпорации |
| | Administrația publică | 510 777 | 208 745 | 302 032 | Государственное управление |
| | Instituții fără scop lucrativ în serviciul gospodăriilor populației | 3 897 | 3 170 | 727 | Некоммерческие организации, обслуживающие домашние хозяйства |
| | Gospodăriile populației | 237 724 | 131 936 | 105 788 | Домашние хозяйства |

| | RESURSE РЕСУРСЫ | UTILIZĂRI ИСПОЛЬЗОВАНИЕ | | |
|--|---|---|--|---|
| | Producția în prețuri de bază Выпуск в основ- ных ценах | Consumul intermediar Промежуточное потребление | Valoarea adăugată brută Валовая добав- ленная стоимость | |
| O93 Activități de servicii particulare | 589 439 | 296 828 | 292 611 | Предоставление индивидуальных услуг |
| Societăți nefinanciare | 276 766 | 131 738 | 145 028 | Нефинансовые корпорации |
| Gospodăriile populației | 312 673 | 165 090 | 147 583 | Домашние хозяйства |
| P Servicii acordate gospodăriilor particulare de către personalul angajat și activitatea gospodă- riilor particulare privind producerea bunurilor și serviciilor destinate consumului propriu | 121 691 | – | 121 691 | Предоставление услуг по ведению домашнего хо- зяйства домашней прислугой и деятельность домашних хозяйств по производству товаров и услуг для собственного потребления |
| Gospodăriile populației | 121 691 | – | 121 691 | Домашние хозяйства |
| Serviciile intermediarilor finan- ciari indirect măsurate | – | 1 774 458 | -1 774 458 | Услуги финансового посредничества, измеряемые косвенным образом |
| TOTAL | 168 167 347 | 99 777 789 | 68 389 558 | ВСЕГО |
| Societăți nefinanciare | 116 925 771 | 73 477 491 | 43 448 280 | Нефинансовые корпорации |
| Societăți financiare | 5 579 156 | 1 443 509 | 4 135 647 | Финансовые корпорации |
| Administrația publică | 13 818 054 | 4 708 800 | 9 109 254 | Государственное управление |
| Instituții fără scop lucrativ în serviciul gospodăriilor populației | 1 402 816 | 781 748 | 621 068 | Некоммерческие организации, обслуживающие домашние хозяйства |
| Gospodăriile populației | 30 441 550 | 17 591 783 | 12 849 767 | Домашние хозяйства |
| Serviciile intermediarilor financiar indirect măsurate | – | 1 774 458 | -1 774 458 | Услуги финансового посредничества, измеряемые косвенным образом |

**CONTUL DE EXPLOATARE
СЧЕТ ОБРАЗОВАНИЯ ДОХОДОВ
2011**

prețuri curente; mii lei

текущие цены; тыс. лей

| | RESURSE | UTILIZĂRI | | | | | |
|--------------|---|---|---|--|--|------------------|--|
| | РЕСУРСЫ | ИСПОЛЬЗОВАНИЕ | | | | | |
| | Valoarea adăugată brută Валовая добавленная стоимость | Remunerarea salariaților Оплата труда работников | Alte impozite pe producție Другие налоги на производство | Alte subvenții pe producție (-) Другие субсидии на производство (-) | Excedentul brut de exploatare/venitul mixt brut Валовая прибыль/валовой смешанный доход | | |
| A | Agricultura, economia vînatului și silvicultura | 10 068 578 | 1 307 982 | 158 679 | 186 732 | 8 788 649 | Сельское хозяйство, охота и лесоводство |
| | Societăți nefinanciare | 3 818 987 | 1 221 475 | 90 053 | 186 732 | 2 694 191 | Нефинансовые корпорации |
| | Administrația publică | 108 192 | 86 507 | – | – | 21 685 | Государственное управление |
| | Gospodăriile populației | 6 141 399 | – | 68 626 | – | 6 072 773 | Домашние хозяйства |
| B | Pescuitul, piscicultura | 26 594 | 19 477 | 1 909 | – | 5 208 | Рыболовство, рыбоводство |
| | Societăți nefinanciare | 20 198 | 19 477 | 580 | – | 141 | Нефинансовые корпорации |
| | Gospodăriile populației | 6 396 | – | 1 329 | – | 5 067 | Домашние хозяйства |
| C | Industria extractivă | 348 810 | 257 136 | 2 227 | – | 89 447 | Горнодобывающая промышленность |
| | Societăți nefinanciare | 348 810 | 257 136 | 2 227 | – | 89 447 | Нефинансовые корпорации |
| D | Industria prelucrătoare | 9 354 713 | 4 953 124 | 54 089 | – | 4 347 500 | Обрабатывающая промышленность |
| | Societăți nefinanciare | 8 544 054 | 4 953 124 | 43 498 | – | 3 547 432 | Нефинансовые корпорации |
| | Gospodăriile populației | 810 659 | – | 10 591 | – | 800 068 | Домашние хозяйства |
| D15 | Industria alimentară și a băuturilor | 3 682 919 | 1 789 928 | 30 152 | – | 1 862 839 | Производство пищевых продуктов и напитков |
| | Societăți nefinanciare | 3 077 688 | 1 789 928 | 21 328 | – | 1 266 432 | Нефинансовые корпорации |
| | Gospodăriile populației | 605 231 | – | 8 824 | – | 596 407 | Домашние хозяйства |
| D15.1 | Producția, prelucrarea și conservarea cărnii și a produselor din carne | 393 127 | 165 385 | 849 | – | 226 893 | Производство, переработка и консервирование мяса и мясных продуктов |
| | Societăți nefinanciare | 325 632 | 165 385 | 836 | – | 159 411 | Нефинансовые корпорации |
| | Gospodăriile populației | 67 495 | – | 13 | – | 67 482 | Домашние хозяйства |
| D15.2 | Prelucrarea și conservarea peștelui și a produselor din pește | 56 160 | 11 758 | 62 | – | 44 340 | Переработка и консервирование рыбы и рыбных продуктов |
| | Societăți nefinanciare | 47 148 | 11 758 | 61 | – | 35 329 | Нефинансовые корпорации |
| | Gospodăriile populației | 9 012 | – | 1 | – | 9 011 | Домашние хозяйства |
| D15.3 | Prelucrarea și conservarea fructelor și legumelor | 427 435 | 160 314 | 1 716 | – | 265 405 | Переработка и консервирование фруктов и овощей |
| | Societăți nefinanciare | 355 866 | 160 314 | 1 632 | – | 193 920 | Нефинансовые корпорации |
| | Gospodăriile populației | 71 569 | – | 84 | – | 71 485 | Домашние хозяйства |
| D15.4 | Fabricarea uleiurilor și grăsimilor vegetale și animale | 266 562 | 113 710 | 248 | – | 152 604 | Производство растительных и животных масел и жиров |
| | Societăți nefinanciare | 218 759 | 113 710 | 238 | – | 104 811 | Нефинансовые корпорации |
| | Gospodăriile populației | 47 803 | – | 10 | – | 47 793 | Домашние хозяйства |
| D15.5 | Fabricarea produselor lactate | 380 857 | 245 145 | 689 | – | 135 023 | Производство молочных продуктов |
| | Societăți nefinanciare | 319 302 | 245 145 | 559 | – | 73 598 | Нефинансовые корпорации |
| | Gospodăriile populației | 61 555 | – | 130 | – | 61 425 | Домашние хозяйства |

| | RESURSE | UTILIZĂRI | | | | | |
|-------------------|--|---|---|--|---|----------------|---|
| | РЕСУРСЫ | ИСПОЛЬЗОВАНИЕ | | | | | |
| | Valoarea adăugată brută Валовая добавленная стоимость | Remunerația salariaților Оплата труда работников | Alte impozite pe producție Другие налоги на производство | Alte subvenții pe producție (-) Другие субсидии на производство (-) | Excedentul brut de exploatare/ venitul mixt brut Валовая прибыль/ валовой смешанный доход | | |
| D15.6 | Fabricarea produselor de morărit, a amidonului și a produselor din amidon | 78 769 | 31 320 | 28 | - | 47 421 | Производство продуктов мукомольной промышленности, крахмалов и крахмальных продуктов |
| | Societăți nefinanciare | 65 831 | 31 320 | 28 | - | 34 483 | Нефинансовые корпорации |
| | Gospodăriile populației | 12 938 | - | - | - | 12 938 | Домашние хозяйства |
| D15.7-15.8 | Fabricarea nutrețurilor gata pentru animale și altor produse alimentare | 1 154 977 | 545 991 | 3 527 | - | 605 459 | Производство готовых кормов для животных и прочих пищевых продуктов |
| | Societăți nefinanciare | 973 023 | 545 991 | 3 384 | - | 423 648 | Нефинансовые корпорации |
| | Gospodăriile populației | 181 954 | - | 143 | - | 181 811 | Домашние хозяйства |
| D15.9 | Fabricarea băuturilor | 925 032 | 516 305 | 23 033 | - | 385 694 | Производство напитков |
| | Societăți nefinanciare | 772 127 | 516 305 | 14 590 | - | 241 232 | Нефинансовые корпорации |
| | Gospodăriile populației | 152 905 | - | 8 443 | - | 144 462 | Домашние хозяйства |
| D16 | Fabricarea produselor de tutun | 177 659 | 126 036 | 454 | - | 51 169 | Производство табачных изделий |
| | Societăți nefinanciare | 177 659 | 126 036 | 454 | - | 51 169 | Нефинансовые корпорации |
| D17 | Fabricarea produselor textile | 441 925 | 114 844 | 764 | - | 326 317 | Производство текстильных изделий |
| | Societăți nefinanciare | 441 925 | 114 844 | 764 | - | 326 317 | Нефинансовые корпорации |
| D18 | Fabricarea de articole de îmbrăcăminte; prepararea și vopsirea blănurilor | 836 944 | 677 688 | 3 240 | - | 156 016 | Производство одежды; выделка и крашение меха |
| | Societăți nefinanciare | 798 959 | 677 688 | 2 369 | - | 118 902 | Нефинансовые корпорации |
| | Gospodăriile populației | 37 985 | - | 871 | - | 37 114 | Домашние хозяйства |
| D19 | Producția de piei, de articole din piele și fabricarea încălțăminte | 216 233 | 210 508 | 1 215 | - | 4 510 | Производство кожи, изделий из кожи и производство обуви |
| | Societăți nefinanciare | 212 657 | 210 508 | 1 215 | - | 934 | Нефинансовые корпорации |
| | Gospodăriile populației | 3 576 | - | - | - | 3 576 | Домашние хозяйства |
| D20 | Prelucrarea lemnului și fabricarea articolelor din lemn | 126 534 | 61 142 | 895 | - | 64 497 | Производство древесины и деревянных изделий |
| | Societăți nefinanciare | 69 077 | 61 142 | 895 | - | 7 040 | Нефинансовые корпорации |
| | Gospodăriile populației | 57 457 | - | - | - | 57 457 | Домашние хозяйства |
| D21 | Fabricarea hîrtiei și cartonului | 68 995 | 45 529 | 478 | - | 22 988 | Производство бумаги и картона |
| | Societăți nefinanciare | 68 995 | 45 529 | 478 | - | 22 988 | Нефинансовые корпорации |
| D22 | Edituri, poligrafie și reproducerea materialelor informative | 272 459 | 245 546 | 956 | - | 25 957 | Издательское дело, типографское дело, воспроизведение информационных материалов |
| | Societăți nefinanciare | 269 267 | 245 546 | 956 | - | 22 765 | Нефинансовые корпорации |
| | Gospodăriile populației | 3 192 | - | - | - | 3 192 | Домашние хозяйства |

| | RESURSE РЕСУРСЫ | UTILIZĂRI ИСПОЛЬЗОВАНИЕ | | | | |
|--|--|---|---|--|---|---|
| | Valoarea adăugată brută Валовая добавленная стоимость | Remunerația salariaților Оплата труда работников | Alte impozite pe producție Другие налоги на производство | Alte subvenții pe producție (-) Другие субсидии на производство (-) | Excedentul brut de exploatare/ venitul mixt brut Валовая прибыль/ валовой смешанный доход | |
| D23-24 Cocsificarea cărbunelui, distilarea țiteiului și industria chimică | 234 059 | 124 182 | 70 | - | 109 807 | Производство кокса, перегонка нефти и химическая промышленность |
| Societăți nefinanciare | 234 059 | 124 182 | 70 | - | 109 807 | Нефинансовые корпорации |
| D25 Producția de articole din cauciuc și din material plastic | 281 710 | 123 853 | 1 895 | - | 155 962 | Производство резиновых и пластмассовых изделий |
| Societăți nefinanciare | 281 710 | 123 853 | 1 895 | - | 155 962 | Нефинансовые корпорации |
| D26 Producția altor produse din minerale nemetalifere | 793 630 | 395 916 | 4 830 | - | 392 884 | Производство прочих неметаллических минеральных продуктов |
| Societăți nefinanciare | 750 793 | 395 916 | 4 207 | - | 350 670 | Нефинансовые корпорации |
| Gospodăriile populației | 42 837 | - | 623 | - | 42 214 | Домашние хозяйства |
| D27 Industria metalurgică | 97 271 | 14 498 | 131 | - | 82 642 | Металлургическая промышленность |
| Societăți nefinanciare | 97 271 | 14 498 | 131 | - | 82 642 | Нефинансовые корпорации |
| D28 Fabricarea produselor finite din metal, exclusiv producția de mașini și utilaje | 230 870 | 174 648 | 2 308 | - | 53 914 | Производство готовых металлических изделий, кроме производства машин и оборудования |
| Societăți nefinanciare | 201 369 | 174 648 | 2 035 | - | 24 686 | Нефинансовые корпорации |
| Gospodăriile populației | 29 501 | - | 273 | - | 29 228 | Домашние хозяйства |
| D29 Fabricarea de mașini și echipamente | 283 767 | 226 073 | 2 454 | - | 55 240 | Производство машин и оборудования |
| Societăți nefinanciare | 283 767 | 226 073 | 2 454 | - | 55 240 | Нефинансовые корпорации |
| D30 Fabricarea de mijloace ale tehnicii de calcul și de birou | 17 315 | 9 030 | 24 | - | 8 261 | Производство канцелярского оборудования и вычислительной техники |
| Societăți nefinanciare | 17 315 | 9 030 | 24 | - | 8 261 | Нефинансовые корпорации |
| D31 Producția de mașini și aparate electrice | 786 701 | 197 428 | 542 | - | 588 731 | Производство электрических машин и оборудования |
| Societăți nefinanciare | 786 701 | 197 428 | 542 | - | 588 731 | Нефинансовые корпорации |
| D32 Producția de echipamente și aparate pentru radio, televiziune și comunicații | 34 313 | 30 746 | 34 | - | 3 533 | Производство оборудования и аппаратуры для радио, телевидения и связи |
| Societăți nefinanciare | 34 313 | 30 746 | 34 | - | 3 533 | Нефинансовые корпорации |
| D33 Producția de aparatură și instrumente medicale, de precizie, optice și producția de ceasuri | 243 534 | 146 272 | 932 | - | 96 330 | Производство медицинских приборов, прецизионных и оптических инструментов, наручных и прочих часов |
| Societăți nefinanciare | 243 534 | 146 272 | 932 | - | 96 330 | Нефинансовые корпорации |
| D34-35 Producția mijloacelor de transport rutier și producția altor mijloace de transport | 30 981 | 15 096 | - | - | 15 885 | Автомобильная промышленность и производство прочего транспортного оборудования |
| Societăți nefinanciare | 30 981 | 15 096 | - | - | 15 885 | Нефинансовые корпорации |

| | RESURSE РЕСУРСЫ | UTILIZĂRI ИСПОЛЬЗОВАНИЕ | | | | | |
|---------------|--|--|---|---|--|------------------|--|
| | | Valoarea adăugată brută Валовая добавленная стоимость | Remunerarea salariaților Оплата труда работников | Alte impozite pe producție Другие налоги на производство | Alte subvenții pe producție (-) Другие субсидии на производство (-) | | Excedentul brut de exploatare/ venitul mixt brut Валовая прибыль/ валовой смешанный доход |
| D36 | Producția de mobilier și alte activități industriale | 298 593 | 189 962 | 2 540 | - | 106 091 | Производство мебели и прочее промышленное производство |
| | Societăți nefinanciare | 267 713 | 189 962 | 2 540 | - | 75 211 | Нефинансовые корпорации |
| | Gospodăriile populației | 30 880 | - | - | - | 30 880 | Домашние хозяйства |
| D37 | Recuperarea deșeurilor și resturilor de materiale reciclabile | 198 301 | 34 199 | 175 | - | 163 927 | Вторичная переработка |
| | Societăți nefinanciare | 198 301 | 34 199 | 175 | - | 163 927 | Нефинансовые корпорации |
| E | Energie electrică și termică, gaze și apă | 1 814 788 | 1 427 020 | 12 411 | - | 375 357 | Электро- и теплоэнергия, газ и водоснабжение |
| | Societăți nefinanciare | 1 814 788 | 1 427 020 | 12 411 | - | 375 357 | Нефинансовые корпорации |
| F | Construcții | 2 719 948 | 1 256 882 | 17 338 | - | 1 445 728 | Строительство |
| | Societăți nefinanciare | 1 736 852 | 1 256 882 | 15 778 | - | 464 192 | Нефинансовые корпорации |
| | Gospodăriile populației | 983 096 | - | 1 560 | - | 981 536 | Домашние хозяйства |
| G | Comerț cu ridicata și cu amănuntul; repararea autovehiculelor, motocicletelor, a bunurilor casnice și personale | 11 119 245 | 4 824 183 | 291 984 | - | 6 003 078 | Оптовая и розничная торговля; ремонт автомобилей, мотоциклов, бытовых товаров и предметов личного пользования |
| | Societăți nefinanciare | 9 496 135 | 4 824 183 | 193 293 | - | 4 478 659 | Нефинансовые корпорации |
| | Gospodăriile populației | 1 623 110 | - | 98 691 | - | 1 524 419 | Домашние хозяйства |
| H | Hoteluri și restaurante | 1 006 500 | 699 397 | 20 490 | - | 286 613 | Гостиницы и рестораны |
| | Societăți nefinanciare | 924 944 | 699 397 | 17 703 | - | 207 844 | Нефинансовые корпорации |
| | Gospodăriile populației | 81 556 | - | 2 787 | - | 78 769 | Домашние хозяйства |
| I60-63 | Transporturi, activități anexe și auxiliare de transport; activități ale agențiilor de turism | 4 076 079 | 2 104 761 | 58 547 | 4 058 | 1 916 829 | Транспорт, вспомогательная и дополнительная транспортная деятельность; деятельность туристических агентств |
| | Societăți nefinanciare | 3 757 491 | 2 104 761 | 7 468 | 4 058 | 1 649 320 | Нефинансовые корпорации |
| | Gospodăriile populației | 318 588 | - | 51 079 | - | 267 509 | Домашние хозяйства |
| I64 | Poștă și telecomunicații | 4 925 561 | 1 515 292 | 5 143 | - | 3 405 126 | Почта и связь |
| | Societăți nefinanciare | 4 925 561 | 1 515 292 | 5 143 | - | 3 405 126 | Нефинансовые корпорации |
| J | Activități financiare | 4 135 647 | 1 868 379 | 728 | - | 2 266 540 | Финансовое посредничество |
| | Societăți financiare | 4 135 647 | 1 868 379 | 728 | - | 2 266 540 | Финансовые корпорации |
| K70 | Tranzacții imobiliare | 4 193 244 | 513 182 | - | - | 3 680 062 | Операции с недвижимым имуществом |
| | Societăți nefinanciare | 1 838 664 | 513 182 | - | - | 1 325 482 | Нефинансовые корпорации |
| | Gospodăriile populației | 2 354 580 | - | - | - | 2 354 580 | Домашние хозяйства |
| K71 | Închirierea mașinilor și a echipamentelor fără operator, a bunurilor personale și de uz casnic | 28 746 | 25 800 | 113 | - | 2 833 | Аренда машин и оборудования без персонала и прокат бытовых товаров и предметов личного пользования |
| | Societăți nefinanciare | 27 298 | 25 800 | 113 | - | 1 385 | Нефинансовые корпорации |
| | Gospodăriile populației | 1 448 | - | - | - | 1 448 | Домашние хозяйства |

| | RESURSE РЕСУРСЫ | UTILIZĂRI ИСПОЛЬЗОВАНИЕ | | | | Excedentul brut de exploatare/ venitul mixt brut Валовая при- быль/ валовой смешанный доход | |
|------------|---|---|--|--|---|---|---|
| | | Valoarea adăugată brută Валовая добав- ленная стоимость | Remune- rarea salariaților Оплата труда работни- ков | Alte impozite pe producție Другие нало- ги на произ- водство | Alte subvenții pe producție (-) Другие субси- дии на произ- водство (-) | | |
| K72 | Tehnică de calcul și activități conexe | 744 741 | 664 584 | 13 750 | - | 66 407 | Вычислительная техника и связанная с ней деятельность |
| | Societăți nefinanciare | 738 732 | 664 584 | 13 750 | - | 60 398 | Нефинансовые корпорации |
| | Gospodăriile populației | 6 009 | - | - | - | 6 009 | Домашние хозяйства |
| K73 | Cercetare și dezvoltare | 299 617 | 229 297 | 19 504 | - | 50 816 | Исследования и разработки |
| | Societăți nefinanciare | 82 610 | 42 995 | 19 504 | - | 20 111 | Нефинансовые корпорации |
| K74 | Alte activități de servicii prestate în principal întreprinderilor | 1 575 585 | 1 306 355 | - | - | 269 230 | Государственное управление Предоставление прочих видов услуг в основном предприятиям |
| | Societăți nefinanciare | 1 471 882 | 1 291 842 | - | - | 180 040 | Нефинансовые корпорации |
| | Administrația publică | 17 687 | 14 513 | - | - | 3 174 | Государственное управление |
| | Gospodăriile populației | 86 016 | - | - | - | 86 016 | Домашние хозяйства |
| L | Administrație publică | 3 038 424 | 2 515 242 | - | - | 523 182 | Государственное управление |
| | Administrația publică | 3 038 424 | 2 515 242 | - | - | 523 182 | Государственное управление |
| M | Învățămînt | 5 183 988 | 4 784 334 | 2 379 | - | 397 275 | Образование |
| | Societăți nefinanciare | 397 519 | 365 490 | 2 379 | - | 29 650 | Нефинансовые корпорации |
| | Administrația publică | 4 731 236 | 4 399 292 | - | - | 331 944 | Государственное управление |
| | Instituții fără scop lucrativ în serviciul gospodăriilor populației | 20 877 | 19 552 | - | - | 1 325 | Некоммерческие организации, обслуживающие домашние хозяйства |
| | Gospodăriile populației | 34 356 | - | - | - | 34 356 | Домашние хозяйства |
| N | Sănătate și asistență socială | 3 310 744 | 3 197 874 | 5 091 | 2 398 | 110 177 | Здравоохранение и социальные услуги |
| | Societăți nefinanciare | 2 780 844 | 2 765 987 | 4 059 | 2 398 | 13 196 | Нефинансовые корпорации |
| | Administrația publică | 487 882 | 417 537 | - | - | 70 345 | Государственное управление |
| | Instituții fără scop lucrativ în serviciul gospodăriilor populației | 14 526 | 14 350 | - | - | 176 | Некоммерческие организации, обслуживающие домашние хозяйства |
| | Gospodăriile populației | 27 492 | - | 1 032 | - | 26 460 | Домашние хозяйства |
| O90 | Eliminarea deșeurilor și a apelor uzate; asanare, salubritate și activități similare | 382 665 | 246 232 | 3 801 | 2 106 | 134 738 | Свалки и удаление отходов и сточных вод; канализация, санитарная обработка и другие услуги |
| | Societăți nefinanciare | 175 871 | 130 688 | 3 801 | 2 106 | 43 488 | Нефинансовые корпорации |
| | Administrația publică | 206 794 | 115 544 | - | - | 91 250 | Государственное управление |
| O91 | Activități asociative | 584 938 | 437 800 | 481 | - | 146 657 | Деятельность ассоциаций и объединений |
| | Instituții fără scop lucrativ în serviciul gospodăriilor populației | 584 938 | 437 800 | 481 | - | 146 657 | Некоммерческие организации, обслуживающие домашние хозяйства |

| | RESURSE | UTILIZĂRI | | | | |
|--|--|---|---|--|---|--|
| | РЕСУРСЫ | ИСПОЛЬЗОВАНИЕ | | | | |
| | Valoarea adăugată brută Валовая добавленная стоимость | Remunerarea salariaților Оплата труда работников | Alte impozite pe producție Другие налоги на производство | Alte subvenții pe producție (-) Другие субсидии на производство (-) | Excedentul brut de exploatare/ venitul mixt brut Валовая прибыль/ валовой смешанный доход | |
| 092 Activități recreative, culturale și sportive | 810 559 | 624 505 | 24 580 | 168 585 | 330 059 | Деятельность в областях организации отдыха и развлечений; культуры и спорта |
| Societăți nefinanciare | 402 012 | 365 694 | 22 333 | 168 585 | 182 570 | Нефинансовые корпорации |
| Administrația publică | 302 032 | 258 173 | – | – | 43 859 | Государственное управление |
| Instituții fără scop lucrativ în serviciul gospodăriilor populației | 727 | 638 | – | – | 89 | Некоммерческие организации, обслуживающие домашние хозяйства |
| Gospodăriile populației | 105 788 | – | 2 247 | – | 103 541 | Домашние хозяйства |
| 093 Activități de servicii particulare | 292 611 | 135 566 | 1 638 | – | 155 407 | Предоставление индивидуальных услуг |
| Societăți nefinanciare | 145 028 | 135 566 | 1 038 | – | 8 424 | Нефинансовые корпорации |
| Gospodăriile populației | 147 583 | – | 600 | – | 146 983 | Домашние хозяйства |
| P Servicii acordate gospodăriilor particulare de către personalul angajat și activitatea gospodăriilor particulare privind producerea bunurilor și serviciilor destinate consumului propriu | 121 691 | – | – | – | 121 691 | Предоставление услуг по ведению домашнего хозяйства домашней прислужкой и деятельность домашних хозяйств по производству товаров и услуг для собственного потребления |
| Gospodăriile populației | 121 691 | – | – | – | 121 691 | Домашние хозяйства |
| Serviciile intermediarilor financiari indirect măsurate | -1 774 458 | – | – | – | -1 774 458 | Услуги финансового посредничества, измеряемые косвенным образом |
| TOTAL | 68 389 558 | 34 914 404 | 694 882 | 363 879 | 33 144 151 | ВСЕГО |
| Societăți nefinanciare | 43 448 280 | 24 580 575 | 455 131 | 363 879 | 18 776 453 | Нефинансовые корпорации |
| Societăți financiare | 4 135 647 | 1 868 379 | 728 | – | 2 266 540 | Финансовые корпорации |
| Administrația publică | 9 109 254 | 7 993 110 | – | – | 1 116 144 | Государственное управление |
| Instituții fără scop lucrativ în serviciul gospodăriilor populației | 621 068 | 472 340 | 481 | – | 148 247 | Некоммерческие организации, обслуживающие домашние хозяйства |
| Gospodăriile populației | 12 849 767 | – | 238 542 | – | 12 611 225 | Домашние хозяйства |
| Serviciile intermediarilor financiari indirect măsurate | -1 774 458 | – | – | – | -1 774 458 | Услуги финансового посредничества, измеряемые косвенным образом |

5

***Produsul intern brut pe
forme de proprietate***

***Валовой внутренний
продукт по формам
собственности***

**PRODUSUL INTERN BRUT PE FORME DE PROPRIETATE
ВАЛОВОЙ ВНУТРЕННИЙ ПРОДУКТ ПО ФОРМАМ СОБСТВЕННОСТИ
2011**

prețuri curente, mii lei

текущие цены, тыс. лей

| | Proprietatea publică Публичная собственность | inclusiv: в том числе: | | Proprietatea privată Частная собственность | Proprietatea mixtă (publică și privată) Смешанная собственность (публичная и частная) | Proprietatea străină Иностранная собственность | Proprietatea întreprinderilor mixte Собственность совместных предприятий | Total Всего | |
|--|---|--|--|---|--|--|---|-------------------|--|
| | | Proprietatea de stat Государственная собственность | Proprietatea municipală Муниципальная собственность | | | | | | |
| Valoarea adăugată brută - total | 13 484 253 | 9 872 795 | 3 611 458 | 40 521 675 | 1 643 300 | 3 935 460 | 8 804 870 | 68 389 558 | Валовая добавленная стоимость – всего |
| <i>Bunuri</i> | 1 700 482 | 1 594 738 | 105 744 | 15 621 816 | 1 137 649 | 1 377 415 | 1 776 121 | 21 613 483 | <i>Товары</i> |
| Agricultura, economia vînatului, silvicultura și pescuitul | 298 420 | 298 420 | 0 | 9 614 553 | 59 160 | 14 788 | 108 251 | 10 095 172 | Сельское хозяйство, охота, лесоводство и рыбоводство |
| Industria | 1 402 062 | 1 296 318 | 105 744 | 6 007 263 | 1 078 489 | 1 362 627 | 1 667 870 | 11 518 311 | Промышленность |
| <i>Servicii</i> | 11 783 771 | 8 278 057 | 3 505 714 | 24 916 980 | 696 603 | 2 833 728 | 8 319 451 | 48 550 533 | <i>Услуги</i> |
| Construcții | 31 014 | 28 261 | 2 753 | 2 541 831 | 70 742 | 45 431 | 30 930 | 2 719 948 | Строительство |
| Comerț cu ridicata și cu amănuntul | 38 435 | 37 875 | 560 | 8 831 034 | 59 385 | 1 036 422 | 1 153 969 | 11 119 245 | Оптовая и розничная торговля |
| Transporturi și comunicații | 2 840 628 | 2 710 226 | 130 402 | 2 487 987 | 67 212 | 122 850 | 3 482 963 | 9 001 640 | Транспорт и связь |
| Alte servicii | 8 873 694 | 5 501 695 | 3 371 999 | 11 056 128 | 499 264 | 1 629 025 | 3 651 589 | 25 709 700 | Прочие |
| <i>Serviciile intermediarilor financiari indirect măsurate</i> | 0 | 0 | 0 | -17 121 | -190 952 | -275 683 | -1 290 702 | -1 774 458 | <i>Услуги финансового посредничества, измеряемые косвенным образом</i> |
| Impozite nete pe produse | 2 151 948 | 1 687 499 | 464 449 | 8 685 056 | 464 090 | 966 960 | 1 691 091 | 13 959 145 | Чистые налоги на продукты |
| PRODUSUL INTERN BRUT | 15 636 201 | 11 560 294 | 4 075 907 | 49 206 731 | 2 107 390 | 4 902 420 | 10 495 961 | 82 348 703 | ВАЛОВОЙ ВНУТРЕННИЙ ПРОДУКТ |

în procente

в процентах

| | Proprietatea publică Публичная собственность | inclusiv: в том числе: | | Proprietatea privată Частная собственность | Proprietatea mixtă (publică și privată) Смешанная собственность (публичная и частная) | Proprietatea străină Иностранная собственность | Proprietatea întreprinderilor mixte Собственность совместных предприятий | Total Всего | |
|--|---|--|--|---|--|--|---|----------------|--|
| | | Proprietatea de stat Государственная собственность | Proprietatea municipală Муниципальная собственность | | | | | | |
| Valoarea adăugată brută - total | 16,4 | 12,0 | 4,4 | 49,2 | 2,1 | 4,9 | 10,4 | 83,0 | Валовая добавленная стоимость – всего |
| <i>Bunuri</i> | 2,1 | 2,0 | 0,1 | 19,0 | 1,4 | 1,7 | 2,1 | 26,3 | <i>Товары</i> |
| Agricultura, economia vînatului, silvicultura și pescuitul | 0,4 | 0,4 | 0,0 | 11,7 | 0,1 | 0,0 | 0,1 | 12,3 | Сельское хозяйство, охота, лесоводство и рыбоводство |
| Industria | 1,7 | 1,6 | 0,1 | 7,3 | 1,3 | 1,7 | 2,0 | 14,0 | Промышленность |
| <i>Servicii</i> | 14,3 | 10,0 | 4,3 | 30,2 | 0,9 | 3,5 | 10,0 | 58,9 | <i>Услуги</i> |
| Construcții | 0,0 | 0,0 | 0,0 | 3,1 | 0,1 | 0,1 | 0,0 | 3,3 | Строительство |
| Comerț cu ridicata și cu amănuntul | 0,0 | 0,0 | 0,0 | 10,7 | 0,1 | 1,3 | 1,4 | 13,5 | Оптовая и розничная торговля |
| Transporturi și comunicații | 3,5 | 3,3 | 0,2 | 3,0 | 0,1 | 0,1 | 4,2 | 10,9 | Транспорт и связь |
| Alte servicii | 10,8 | 6,7 | 4,1 | 13,4 | 0,6 | 2,0 | 4,4 | 31,2 | Прочие |
| <i>Serviciile intermediarilor financiari indirect măsurate</i> | 0,0 | 0,0 | 0,0 | 0,0 | -0,2 | -0,3 | -1,7 | -2,2 | <i>Услуги финансового посредничества, измеряемые косвенным образом</i> |
| Impozite nete pe produse | 2,6 | 2,0 | 0,6 | 10,5 | 0,6 | 1,2 | 2,1 | 17,0 | Чистые налоги на продукты |
| PRODUSUL INTERN BRUT | 19,0 | 14,0 | 5,0 | 59,7 | 2,7 | 6,1 | 12,5 | 100,0 | ВАЛОВОЙ ВНУТРЕННИЙ ПРОДУКТ |

6

**Sectorul
întreprinderilor mici și mijlocii**

**Сектор
малых и средних предприятий**

Sectorul întreprinderilor mici si mijlocii cuprinde întreprinderile a căror număr mediu anual de salariați constituie cel mult 249 de persoane, iar suma anuală a veniturilor din vânzări este de pînă la 50 milioane lei și valoarea totală anuală de bilanț a activelor este de pînă la 50 milioane lei.

К сектору малых и средних предприятий относятся предприятия со среднегодовой численностью занятых работников не более 249 человек, годовой суммой доходов от продаж не более 50 миллионов лей и общегодовой балансовой стоимостью активов не более 50 миллионов лей.

Contul de producție pentru sectorul întreprinderilor mici și mijlocii
Счет производства по сектору малых и средних предприятий
2011

prețuri curente; mii lei

текущие цены; тыс. лей

| | Producția în prețuri de bază Выпуск в основных ценах | Consumul intermediar Промежуточное потребление | Valoarea adăugată brută Валовая добавленная стоимость | |
|--|---|---|--|---|
| A Agricultură, economia vînatului și silvicultură | 11 760 684 | 6 495 215 | 5 265 469 | Сельское хозяйство, охота и лесоводство |
| B Pescuitul, piscicultura | 40 755 | 20 557 | 20 198 | Рыболовство, рыбоводство |
| C Industria extractivă | 520 020 | 265 751 | 254 269 | Горнодобывающая промышленность |
| D Industria prelucrătoare | 10 226 402 | 7 490 664 | 2 735 738 | Обрабатывающая промышленность |
| E Energie electrică și termică, gaze și apă | 341 698 | 188 990 | 152 708 | Электро- и теплоэнергия, газ и водоснабжение |
| F Construcții | 6 056 663 | 4 636 324 | 1 420 339 | Строительство |
| G Comerț cu ridicata și cu amănuntul; repararea autovehiculelor, motocicletelor, bunurilor casnice și personale | 8 603 269 | 4 228 677 | 4 374 592 | Оптовая и розничная торговля; ремонт автомобилей, мотоциклов, бытовых товаров и предметов личного пользования |
| H Hoteluri și restaurante | 1 538 183 | 923 577 | 614 606 | Гостиницы и рестораны |
| I Transporturi și comunicații | 6 621 742 | 4 517 398 | 2 104 344 | Транспорт и связь |
| K70 Tranzacții imobiliare | 2 034 317 | 1 056 291 | 978 026 | Операции с недвижимым имуществом |
| K71 Închirierea mașinilor și a echipamentelor fără operator, a bunurilor personale și de uz casnic | 45 670 | 18 674 | 26 996 | Аренда машин и оборудования без персонала и прокат бытовых товаров и предметов личного пользования |
| K72 Tehnică de calcul și activități conexe | 794 977 | 278 063 | 516 914 | Вычислительная техника и связанная с ней деятельность |
| K73 Cercetare și dezvoltare | 149 096 | 66 486 | 82 610 | Исследования и разработки |
| K74 Alte activități de servicii prestate în principal întreprinderilor | 2 832 003 | 1 350 135 | 1 481 868 | Предоставление прочих видов услуг в основном предприятиям |
| M Învățămînt | 289 069 | 71 938 | 217 131 | Образование |
| N Sănătate și asistență socială | 529 824 | 227 694 | 302 130 | Здравоохранение и социальные услуги |
| O90 Eliminarea deșeurilor și a apelor uzate; asanare, salubritate și activități similare | 155 757 | 58 134 | 97 623 | Свалки и удаление отходов и сточных вод; канализация, санитарная обработка и другие услуги |
| O92 Activități recreative, culturale și sportive | 710 943 | 438 224 | 272 719 | Деятельность в областях организации отдыха и развлечений; культуры и спорта |
| O93 Activități de servicii particulare | 276 766 | 131 736 | 145 030 | Предоставление индивидуальных услуг |
| TOTAL | 53 527 838 | 32 464 528 | 21 063 310 | ВСЕГО |
| Impozite nete pe produse | | | 3 236 080 | Чистые налоги на продукты |
| PRODUSUL INTERN BRUT ÎN PREȚURI DE PIAȚĂ | | | 24 299 390 | ВАЛОВОЙ ВНУТРЕННИЙ ПРОДУКТ В РЫНОЧНЫХ ЦЕНАХ |

**Contribuția sectorului întreprinderilor mici și mijlocii
la formarea produsului intern brut total pe economie
Вклад сектора малых и средних предприятий
в формирование валового внутреннего продукта
в целом по экономике**

procente

проценты

| | 2008 | 2009 | 2010 | 2011 | |
|--|-------------|-------------|-------------|-------------|---|
| A Agricultură, economia vînatului și silvicultură | 4,6 | 3,8 | 6,1 | 6,4 | Сельское хозяйство, охота и лесоводство |
| B Pescuitul, piscicultura | 0,0 | 0,0 | 0,0 | 0,0 | Рыболовство, рыбоводство |
| C Industria extractivă | 0,2 | 0,2 | 0,2 | 0,3 | Горнодобывающая промышленность |
| D Industria prelucrătoare | 2,8 | 2,8 | 2,5 | 3,3 | Обрабатывающая промышленность |
| E Energie electrică și termică, gaze și apă | 0,1 | 0,1 | 0,1 | 0,2 | Электро- и теплоэнергия, газ и водоснабжение |
| F Construcții | 2,1 | 1,4 | 1,1 | 1,7 | Строительство |
| G Comerț cu ridicata și cu amănuntul; repararea autovehiculelor, motocicletelor, bunurilor casnice și personale | 5,7 | 5,5 | 5,1 | 5,3 | Оптовая и розничная торговля; ремонт автомобилей, мотоциклов, бытовых товаров и предметов личного пользования |
| H Hoteluri și restaurante | 0,8 | 0,8 | 0,6 | 0,8 | Гостиницы и рестораны |
| I Transporturi și comunicații | 2,9 | 2,9 | 2,8 | 2,6 | Транспорт и связь |
| K70 Tranzacții imobiliare | 1,4 | 1,7 | 1,4 | 1,2 | Операции с недвижимым имуществом |
| K71 Închirierea mașinilor și a echipamentelor fără operator, a bunurilor personale și de uz casnic | 0,0 | 0,0 | 0,0 | 0,0 | Аренда машин и оборудования без персонала и прокат бытовых товаров и предметов личного пользования |
| K72 Tehnică de calcul și activități conexe | 0,4 | 0,5 | 0,5 | 0,6 | Вычислительная техника и связанная с ней деятельность |
| K73 Cercetare și dezvoltare | 0,0 | 0,1 | 0,1 | 0,1 | Исследования и разработки |
| K74 Alte activități de servicii prestate în principal întreprinderilor | 1,6 | 1,4 | 1,5 | 1,8 | Предоставление прочих видов услуг в основном предприятиям |
| M Învățămînt | 0,2 | 0,2 | 0,2 | 0,3 | Образование |
| N Sănătate și asistență socială | 0,6 | 0,8 | 0,7 | 0,4 | Здравоохранение и социальные услуги |
| O90 Eliminarea deșeurilor și a apelor uzate; asanare, salubritate și activități similare | 0,1 | 0,1 | 0,1 | 0,1 | Свалки и удаление отходов и сточных вод; канализация, санитарная обработка и другие услуги |
| O92 Activități recreative, culturale și sportive | 0,4 | 0,4 | 0,3 | 0,3 | Деятельность в областях организации отдыха и развлечений; культуры и спорта |
| O93 Activități de servicii particulare | 0,1 | 0,2 | 0,2 | 0,2 | Предоставление индивидуальных услуг |
| TOTAL | 24,0 | 22,9 | 23,5 | 25,6 | ВСЕГО |
| Impozite nete pe produse | 7,9 | 6,0 | 4,8 | 3,9 | Чистые налоги на продукты |
| PRODUSUL INTERN BRUT ÎN PREȚURI DE PIAȚĂ | 31,9 | 28,9 | 28,3 | 29,5 | ВАЛОВОЙ ВНУТРЕННИЙ ПРОДУКТ В РЫНОЧНЫХ ЦЕНАХ |

**Contribuția sectorului întreprinderilor mici și mijlocii
la formarea activităților economice respective**
**Вклад сектора малых и средних предприятий в формирование
соответствующих видов экономической деятельности**

| procente | | проценты | | | | |
|---|---|-------------|-------------|-------------|-------------|---|
| | | 2008 | 2009 | 2010 | 2011 | |
| A | Agricultura, economia vinatului și silvicultura | 52,2 | 44,7 | 50,7 | 52,3 | Сельское хозяйство, охота и лесоводство |
| B | Pescuitul, piscicultura | 81,5 | 99,7 | 87,2 | 75,9 | Рыболовство, рыбоводство |
| C | Industria extractivă | 40,0 | 55,4 | 57,5 | 72,9 | Горнодобывающая промышленность |
| D | Industria prelucrătoare | 24,8 | 26,9 | 23,5 | 29,2 | Обрабатывающая промышленность |
| E | Energie electrică și termică, gaze și apă | 5,5 | 5,1 | 5,1 | 8,4 | Электро- и теплоэнергия, газ и водоснабжение |
| F | Construcții | 41,5 | 39,1 | 32,9 | 52,2 | Строительство |
| G | Comerț cu ridicata și cu amănuntul; repararea autovehiculelor, motocicletelor, bunurilor casnice și personale | 44,1 | 42,0 | 39,7 | 39,3 | Оптовая и розничная торговля; ремонт автомобилей, мотоциклов, бытовых товаров и предметов личного пользования |
| H | Hoteluri și restaurante | 62,2 | 56,0 | 49,1 | 61,1 | Гостиницы и рестораны |
| I | Transporturi și comunicații | 24,3 | 23,8 | 24,5 | 23,4 | Транспорт и связь |
| K70 | Tranzacții imobiliare | 29,0 | 32,0 | 29,6 | 23,3 | Операции с недвижимым имуществом |
| K71 | Închirierea mașinilor și a echipamentelor fără operator, a bunurilor personale și de uz casnic | 67,7 | 70,3 | 93,5 | 93,9 | Аренда машин и оборудования без персонала и прокат бытовых товаров и предметов личного пользования |
| K72 | Tehnică de calcul și activități conexe | 43,6 | 56,5 | 53,0 | 69,4 | Вычислительная техника и связанная с ней деятельность |
| K73 | Cercetare și dezvoltare | 7,0 | 13,6 | 15,5 | 27,6 | Исследования и разработки |
| K74 | Alte activități de servicii prestate în principal întreprinderilor | 79,3 | 71,8 | 75,6 | 94,1 | Предоставление прочих видов услуг в основном предприятиям |
| M | Învățământ | 4,3 | 3,5 | 3,4 | 4,2 | Образование |
| N | Sănătate și asistență socială | 15,0 | 17,0 | 16,4 | 9,1 | Здравоохранение и социальные услуги |
| O90 | Eliminarea deșeurilor și a apelor uzate; asanare, salubritate și activități similare | 13,1 | 12,7 | 13,2 | 25,5 | Свалки и удаление отходов и сточных вод; канализация, санитарная обработка и другие услуги |
| O92 | Activități recreative, culturale și sportive | 36,4 | 41,2 | 32,3 | 33,6 | Деятельность в областях организации отдыха и развлечений; культуры и спорта |
| O93 | Activități de servicii particulare | 48,6 | 52,9 | 55,6 | 49,6 | Предоставление индивидуальных услуг |
| TOTAL | | 29,2 | 27,1 | 28,2 | 30,8 | ВСЕГО |
| Impozite nete pe produse | | 44,2 | 37,9 | 28,9 | 23,2 | Чистые налоги на продукты |
| PRODUSUL INTERN BRUT ÎN PREȚURI DE PIAȚĂ | | 31,9 | 28,9 | 28,3 | 29,5 | ВАЛОВОЙ ВНУТРЕННИЙ ПРОДУКТ В РЫНОЧНЫХ ЦЕНАХ |

**Contribuția sectorului întreprinderilor mici și mijlocii
la formarea produsului intern brut
pentru sectorul întreprinderilor mici și mijlocii
Вклад сектора малых и средних предприятий
в формирование валового внутреннего продукта
по сектору малых и средних предприятий**

procente

проценты

| | 2008 | 2009 | 2010 | 2011 | |
|--|--------------|--------------|--------------|--------------|---|
| A Agricultură, economia vînatului și silvicultură | 14,4 | 13,0 | 21,5 | 21,7 | Сельское хозяйство, охота и лесоводство |
| B Pescuitul, piscicultură | 0,1 | 0,1 | 0,1 | 0,1 | Рыболовство, рыбоводство |
| C Industria extractivă | 0,6 | 0,8 | 0,8 | 1,1 | Горнодобывающая промышленность |
| D Industria prelucrătoare | 8,8 | 9,9 | 8,8 | 11,3 | Обрабатывающая промышленность |
| E Energie electrică și termică, gaze și apă | 0,4 | 0,4 | 0,4 | 0,6 | Электро- и теплоэнергия, газ и водоснабжение |
| F Construcții | 6,5 | 4,7 | 3,9 | 5,8 | Строительство |
| G Comerț cu ridicata și cu amănuntul; repararea autovehiculelor, motocicletelor, bunurilor casnice și personale | 17,9 | 19,1 | 17,9 | 18,0 | Оптовая и розничная торговля; ремонт автомобилей, мотоциклов, бытовых товаров и предметов личного пользования |
| H Hoteluri și restaurante | 2,6 | 2,6 | 2,2 | 2,5 | Гостиницы и рестораны |
| I Transporturi și comunicații | 9,2 | 9,9 | 9,7 | 8,7 | Транспорт и связь |
| K70 Tranzacții imobiliare | 4,5 | 5,9 | 5,0 | 4,0 | Операции с недвижимым имуществом |
| K71 Închirierea mașinilor și a echipamentelor fără operator, a bunurilor personale și de uz casnic | 0,1 | 0,1 | 0,1 | 0,1 | Аренда машин и оборудования без персонала и прокат бытовых товаров и предметов личного пользования |
| K72 Tehnică de calcul și activități conexe | 1,1 | 1,7 | 1,7 | 2,1 | Вычислительная техника и связанная с ней деятельность |
| K73 Cercetare și dezvoltare | 0,1 | 0,2 | 0,2 | 0,3 | Исследования и разработки |
| K74 Alte activități de servicii prestate în principal întreprinderilor | 4,9 | 4,8 | 5,3 | 6,1 | Предоставление прочих видов услуг в основном предприятиям |
| M Învățămînt | 0,8 | 0,9 | 0,8 | 0,9 | Образование |
| N Sănătate și asistență socială | 1,8 | 2,6 | 2,4 | 1,3 | Здравоохранение и социальные услуги |
| O90 Eliminarea deșeurilor și a apelor uzate; asanare, salubritate și activități similare | 0,2 | 0,3 | 0,3 | 0,4 | Свалки и удаление отходов и сточных вод; канализация, санитарная обработка и другие услуги |
| O92 Activități recreative, culturale și sportive | 1,1 | 1,5 | 1,2 | 1,1 | Деятельность в областях организации отдыха и развлечений; культуры и спорта |
| O93 Activități de servicii particulare | 0,3 | 0,6 | 0,7 | 0,6 | Предоставление индивидуальных услуг |
| TOTAL | 75,4 | 79,1 | 83,0 | 86,7 | ВСЕГО |
| Impozite nete pe produse | 24,6 | 20,9 | 17,0 | 13,3 | Чистые налоги на продукты |
| PRODUSUL INTERN BRUT ÎN PREȚURI DE PIAȚĂ | 100,0 | 100,0 | 100,0 | 100,0 | ВАЛОВОЙ ВНУТРЕННИЙ ПРОДУКТ В РЫНОЧНЫХ ЦЕНАХ |



Tabele Resurse - Utilizări

***Таблицы Ресурсы –
Использование***

Tabele Resurse - Utilizări

Modul în care se realizează și se utilizează resursele de bunuri și servicii ale economiei naționale, legăturile de producție-consum, ce se stabilesc între activități sunt evidențiate în cadrul unor tabele specifice SCN – Tabele Resurse-Utilizări. Aceste tabele permit o analiză detaliată a proceselor de producție, a utilizărilor bunurilor și serviciilor realizate și a venitului obținut în urma producției. Conceptele și definițiile prezentate în tabelele Resurse-Utilizări sunt identice cu cele utilizate în restul sistemului.

Tabelul resurselor cuprinde totalitatea resurselor de bunuri și servicii, de care dispune economia într-o anumită perioadă de timp, de obicei un an. Principalii săi indicatori sunt producția de bunuri și servicii, importurile, impozitele pe produse, fără TVA și fără impozitele pe import și export, taxa pe valoarea adăugată, impozitele pe import și taxele de import, fără TVA și subvențiile pe produse, marjele comercială și pentru transport.

Tabelul consumurilor intermediare descrie fluxurile de bunuri și servicii, ce se schimbă între producători. În acest tabel se realizează echilibrul resurse-utilizări pe produse cu schimbările interindustriale, adică cu consumul intermediar pe activități.

Sub Tabelul consumurilor intermediare se află un cadran în care se regăsește valoarea adăugată brută și elementele sale componente, realizate în cadrul fiecărei activități.

Descompunerea valorii adăugate brute se face pe elemente primare: remunerarea salariaților, alte impozite pe producție, alte subvenții pe producție, excedentul brut de exploatare, venitul mixt brut. Coloanele evidențiază elementele de producție și de utilizare a fiecărei activități (producție, elemente ale consumului intermediar, elemente ale valorii adăugate brute).

Tabelul utilizărilor finale dă informații asupra destinației finale a bunurilor și serviciilor. Acestea pot fi pentru consum final, formarea brută de capital, export și stocuri.

Таблицы Ресурсы - Использование

Процесс формирования ресурсов и их использование, взаимосвязь производство-использование между видами экономической деятельности отражены в специфических таблицах СНС - Таблицах Ресурсы-Использование. Эти таблицы позволяют проводить детальный анализ процесса производства, использования товаров, услуг и доходов полученных в результате производства. Концепции и определения представленные в таблицах Ресурсы-Использование идентичны системе в целом.

В таблице ресурсов представлены все ресурсы товаров и услуг, которыми располагает экономика в определённый период времени, в основном за год. Основными показателями являются производство товаров и услуг, импорт, налоги на продукты, исключая НДС, налоги на импорт и экспорт, налог на добавленную стоимость, налоги на импорт и импортные пошлины, исключая НДС и субсидии на продукты, торговая и транспортная наценки.

В таблице промежуточного потребления отражаются потоки товаров и услуг, которыми обмениваются производители. В этой таблице показываются конечные результаты балансирования ресурсов и использования по продуктам с промежуточным потреблением по видам деятельности.

В этой таблице содержится информация об использовании товаров и услуг по отраслям, т.е. промежуточное потребление отрасли.

Под таблицей промежуточного потребления расположен квадрант, в котором отражается валовая добавленная стоимость и её элементы по видам экономической деятельности.

Валовая добавленная стоимость делится по элементам: оплата труда работников, другие налоги на производство, другие субсидии на производство, валовая прибыль, валовой смешанный доход. Столбцы отражают элементы производства и использования каждого вида деятельности (продукция, элементы промежуточного потребления и валовой добавленной стоимости).

Таблицы конечного использования отражают расходование товаров и услуг на конечное потребление, валовое накопление, экспорт, запасы.

Tabelul Resurse-Utilizări, prețuri curente, a. 2011

mii lei

| ACTIVITĂȚI ECONOMICE | | PRODUCȚIA DISTRIBUITĂ РАСПРЕДЕЛЕННАЯ ПРОДУКЦИЯ | | RESURSE РЕСУРСЫ | | | | | | | | | TOTAL ВСЕГО |
|----------------------|---|---|---|---|--|--------------------------|--|--|---------------------------------------|---|--|--|----------------|
| | | Producția Выпуск | Vanzări reziduale Продажа косвенных товаров и услуг | Producția distribuită Распределенная продукция | Corecția CIF/FOB pe import Корректировка СИФ/ФОб на импорт | Import CIF Импорт СИФ | Impozite pe produse, fără TVA și fără impozitele pe import și export Налоги на продукты, исключая НДС, налоги на импорт и экспорт | Taxa pe valoarea adăugată Налог на добавленную стоимость | Marija comercială Торговая наценка | Marija pentru transport Транспортная наценка | Impozite pe import și taxe de im- port, fără TVA Налоги на импорт и импортные пошлины, исключая НДС | Subvenții pe produse (-) Субсидии на продукты (-) | |
| A | Agricultura, economia vinatului și silvicultura | 22 885 803 | | 22 885 803 | | 2 233 275 | 10 324 | 552 285 | 1 950 811 | 65 776 | 47 338 | 276 019 | 27 469 593 |
| B | Pescuitul, piscicultura | 52 910 | | 52 910 | | 17 512 | | 52 322 | 42 843 | 81 | 11 407 | | 177 075 |
| C | Industria extractivă | 737 789 | | 737 789 | | 5 399 659 | 1 770 | 148 435 | 251 119 | 94 594 | 34 220 | | 6 667 586 |
| D | Industria prelucrătoare | 39 016 687 | | 39 016 687 | | 54 672 990 | 2 725 356 | 7 940 340 | 18 572 213 | 2 416 297 | 1 047 706 | | 126 391 589 |
| D15 | Industria alimentară și a băuturilor | 17 977 898 | | 17 977 898 | | 5 677 718 | 796 492 | 1 641 033 | 4 333 733 | 940 576 | 114 751 | | 31 482 201 |
| D15.1 | Producția, prelucrarea și conservarea cărnii și a produselor din carne | 2 348 637 | | 2 348 637 | | 480 103 | 261 | 81 732 | 173 788 | 132 601 | 1 368 | | 3 218 490 |
| D15.2 | Prelucrarea și conservarea peștelui și a produselor din pește | 239 944 | | 239 944 | | 445 058 | | 6 112 | 26 167 | 9 754 | | | 727 035 |
| D15.3 | Prelucrarea și conservarea fructelor și legumelor | 2 303 231 | | 2 303 231 | | 352 791 | 978 | 64 445 | 251 742 | 92 840 | | | 3 066 027 |
| D15.4 | Fabricarea uleiurilor și grăsimilor vegetale și animale | 1 944 246 | | 1 944 246 | | 390 005 | 170 | 15 736 | 75 963 | 92 042 | | | 2 518 162 |
| D15.5 | Fabricarea produselor lactate | 1 697 507 | | 1 697 507 | | 404 513 | 261 | 106 791 | 79 483 | 115 796 | 3 194 | | 2 407 545 |
| D15.6 | Fabricarea produselor de morărit, a amidonului și a produselor din amidon | 384 290 | | 384 290 | | 591 823 | 50 937 | 117 656 | 88 166 | 32 456 | 570 | | 1 265 898 |
| D15.7-15.8 | Fabricarea nutrețurilor gata pentru animale și altor produse alimentare | 4 392 516 | | 4 392 516 | | 2 264 828 | 3 385 | 488 663 | 2 864 108 | 200 664 | 66 274 | | 10 280 438 |
| D15.9 | Fabricarea băuturilor | 4 667 527 | | 4 667 527 | | 748 597 | 740 500 | 759 898 | 774 316 | 264 423 | 43 345 | | 7 998 606 |
| D16 | Fabricarea produselor de tutun | 862 218 | | 862 218 | | 978 349 | 181 657 | 66 819 | 867 012 | 75 102 | 10 723 | | 3 041 880 |
| D17 | Fabricarea produselor textile | 1 375 645 | | 1 375 645 | | 3 650 359 | 310 | 628 731 | 187 272 | 45 093 | 92 394 | | 5 979 804 |
| D18 | Fabricarea de articole de îmbrăcăminte; prepararea și vopsirea blănurilor | 3 780 658 | | 3 780 658 | | 1 090 660 | 268 | 54 008 | 309 985 | 13 818 | 4 562 | | 5 253 959 |
| D19 | Producția de piei, de articole din piele și fabricarea încălțămintei | 776 982 | | 776 982 | | 854 712 | 170 | 59 472 | 69 902 | 33 507 | 13 388 | | 1 808 133 |
| D20 | Prelucrarea lemnului și fabricarea articolelor din lemn | 527 434 | | 527 434 | | 797 621 | | 180 918 | 345 011 | 9 248 | 19 962 | | 1 880 194 |
| D21 | Fabricarea hîrtiei și cartonului | 444 494 | | 444 494 | | 1 357 003 | 1 704 | 372 960 | 47 389 | 30 738 | 38 098 | | 2 292 386 |
| D22 | Edituri, poligrafie și reproducerea materialelor informative | 845 829 | | 845 829 | | 352 673 | 941 | 66 819 | 263 393 | 40 420 | 9 582 | | 1 579 657 |
| D23-24 | Cocsificarea cărbunelui, distilarea țiteiului și industria chimică | 1 029 289 | | 1 029 289 | | 15 995 546 | 1 143 089 | 2 177 665 | 4 476 787 | 631 744 | 311 291 | | 25 765 411 |
| D25 | Producția de articole din cauciuc și din material plastic | 1 372 730 | | 1 372 730 | | 3 239 521 | 220 | 230 873 | 124 554 | 88 293 | 49 847 | | 5 106 038 |
| D26 | Producția altor produse din minerale nemetalifere | 3 168 503 | | 3 168 503 | | 1 537 312 | 918 | 335 836 | 877 518 | 139 260 | 39 353 | | 6 098 700 |
| D27 | Industria metalurgică | 299 206 | | 299 206 | | 2 040 444 | | 240 675 | 1 069 816 | 66 848 | 31 597 | | 3 748 586 |
| D28 | Fabricarea produselor finite din metal, exclusiv producția de mașini și utilaje | 1 013 552 | | 1 013 552 | | 2 001 376 | | 208 308 | 1 060 917 | 84 798 | 29 088 | | 4 398 039 |
| D29 | Fabricarea de mașini și echipamente | 674 976 | | 674 976 | | 4 889 114 | 342 | 489 523 | 911 405 | 29 202 | 86 691 | | 7 081 253 |
| D30 | Fabricarea de mijloace ale tehnicii de calcul și de birou | 78 727 | | 78 727 | | 479 429 | | 77 804 | 804 253 | 15 147 | 11 977 | | 1 467 337 |
| D31 | Producția de mașini și aparate electrice | 1 744 091 | | 1 744 091 | | 2 752 015 | | 155 237 | 569 935 | 20 291 | 20 303 | | 5 261 872 |
| D32 | Producția de echipamente și aparate pentru radio, televiziune și comunicații | 82 683 | | 82 683 | | 239 520 | | 266 560 | 461 410 | 19 527 | 36 843 | | 1 106 543 |
| D33 | Producția de aparatură și instrumente medicale, de precizie, optice și producția de ceasuri | 473 977 | | 473 977 | | 979 337 | | 136 037 | 63 039 | 16 756 | 18 365 | | 1 687 511 |

Таблица Ресурсы-Использование, текущие цены

тыс. лей

| UTILIZĂRI ИСПОЛЬЗОВАНИЕ | | | | | | ВИДЫ ЭКОНОМИЧЕСКОЙ ДЕЯТЕЛЬНОСТИ | |
|--|---|---|---|---|--|------------------------------------|--|
| Agricultura, economia vinului și silvicultura Сельское хозяйство, охота и лесоводство | Pescuitul, piscicultura Рыболовство, рыбоводство | Industria extractivă Горнодобывающая промышленность | Industria prelucrătoare Обрабатывающая промышленность | Industria alimentară și a băuturilor Производство пищевых продуктов и напитков | Producția, prelucrarea și con- servarea cărnii și a produselor din carne Производство, переработка и консервирование мяса и мясопродуктов | | |
| A | B | C | D | D15 | D15.1 | | |
| 4 692 823 | 9 423 | | 4 999 306 | 4 307 626 | 648 057 | A | Сельское хозяйство, охота и лесоводство |
| | 2 | | 46 866 | 46 866 | 978 | B | Рыболовство, рыбоводство |
| 247 675 | 70 | 147 | 1 018 445 | 330 208 | 50 479 | C | Горнодобывающая промышленность |
| 7 382 013 | 13 087 | 273 815 | 20 005 857 | 7 941 221 | 1 078 069 | D | Обрабатывающая промышленность |
| 1 244 538 | 1 082 | 1 533 | 3 912 977 | 3 754 970 | 55 348 | D15 | Производство пищевых продуктов и напитков |
| 567 701 | | | 35 926 | 34 745 | 18 187 | D15.1 | Производство, переработка и консервирование мяса и мясопродуктов |
| | | | 25 847 | 25 697 | | D15.2 | Переработка и консервирование рыбы и рыбных продуктов |
| 27 801 | | | 224 608 | 224 256 | | D15.3 | Переработка и консервирование фруктов и овощей |
| 167 918 | | | 128 610 | 114 521 | | D15.4 | Производство растительных и животных масел и жиров |
| 20 281 | | | 610 213 | 587 960 | | D15.5 | Производство молочных продуктов |
| 48 479 | | | 963 612 | 947 755 | | D15.6 | Производство продуктов мукомольной промышленности, крахмалов и крахмальных продуктов |
| 410 405 | 1 082 | 629 | 1 193 092 | 1 128 284 | 36 574 | D15.7-15.8 | Производство готовых кормов для животных и прочих пищевых продуктов |
| 1 953 | | 904 | 731 069 | 691 752 | 587 | D15.9 | Производство напитков |
| | | | 289 509 | | | D16 | Производство табачных изделий |
| 25 400 | | 1 283 | 2 294 884 | 99 851 | | D17 | Производство текстильных изделий |
| 42 720 | | | 496 616 | 30 215 | 17 404 | D18 | Производство одежды; выделка и крашение меха |
| 2 290 | | | 133 993 | 2 444 | | D19 | Производство кожи, изделий из кожи и производство обуви |
| 184 373 | | | 553 448 | 33 499 | | D20 | Производство древесины и деревянных изделий |
| 15 854 | | | 1 362 101 | 590 248 | 267 824 | D21 | Производство бумаги и картона |
| 10 327 | | | 473 290 | 158 252 | 11 110 | D22 | Издательское дело, типографское дело, воспроизведение информационных материалов |
| 4 917 931 | 6 320 | 99 977 | 3 293 330 | 1 184 798 | 188 790 | D23-24 | Производство кокса, перегонка нефти и химическая промышленность |
| 185 712 | 584 | 5 320 | 765 223 | 288 687 | 54 754 | D25 | Производство резиновых и пластмассовых изделий |
| 165 602 | 1 152 | 23 370 | 1 105 729 | 602 302 | 61 337 | D26 | Производство прочих неметаллических минеральных продуктов |
| | | 12 517 | 1 187 378 | 223 936 | 89 714 | D27 | Металлургическая промышленность |
| 80 537 | 1 680 | | 758 062 | 117 374 | 60 928 | D28 | Производство готовых металлических изделий, кроме производства машин и оборудования |
| 390 327 | 1 594 | 117 888 | 1 278 559 | 412 473 | 115 440 | D29 | Производство машин и оборудования |
| 211 | | | 129 711 | 69 727 | | D30 | Производство канцелярского оборудования и вычислительной техники |
| 155 | | | 173 037 | 52 097 | 37 333 | D31 | Производство электрических машин и оборудования |
| 29 | | | 129 444 | | | D32 | Производство оборудования и аппаратуры для радио, телевидения и связи |
| 6 708 | | | 140 903 | 7 318 | | D33 | Производство медицинских приборов, прецизионных и оптических инструментов, наручных и прочих часов |

Tabelul Resurse-Utilizări, prețuri curente, a. 2011

mii lei

| ACTIVITĂȚI ECONOMICE | | PRODUCȚIA DISTRIBUITĂ РАСПРЕДЕЛЕННАЯ ПРОДУКЦИЯ | | RESURSE РЕСУРСЫ | | | | | | | | TOTAL ВСЕГО | |
|----------------------|---|---|--|---|--|---------------------------|--|---|--------------------------------------|--|--|----------------|--|
| | | Producția Выпуск | Vanzări reziduale Продажа косвенных товаров и услуг | Producția distribuită Распределенная продукция | Corecția CIF/FOB pe import Корректировка СИ/ФОБ на импорт | Import CIF Импорт СИ/Ф | Impozite pe produse, fără TVA și fără impozitele pe import și export Налоги на продукты, исключая НДС, налоги на импорт и экспорт | Taxa pe valoarea adăugată Налог на добавленную стоимость | Matja comercială Торговая наценка | Matja pentru transport Транспортная наценка | Impozite pe import și taxe de import, fără TVA Налоги на импорт и импортные пошлины, исключая НДС | | Subvenții pe produse (-) Субсидии на продукты (-) |
| D34-35 | Producția mijloacelor de transport rutier și producția altor mijloace de transport | 69 973 | | 69 973 | | 4 270 016 | 570 777 | 371 504 | 1 215 157 | 750 | 88 359 | | 6 586 536 |
| D36 | Producția de mobilier și alte activități industriale | 1 040 350 | | 1 040 350 | | 1 490 265 | 28 468 | 179 558 | 445 386 | 57 535 | 20 532 | | 3 262 094 |
| D37 | Recuperarea deșeurilor și resturilor de materiale reciclabile | 1 377 472 | | 1 377 472 | | | | | 68 339 | 57 644 | | | 1 503 455 |
| E | Energie electrică și termică, gaze și apă | 5 646 815 | | 5 646 815 | | 903 453 | 8 875 | 45 992 | | | | | 6 605 135 |
| F | Construcții | 13 542 711 | | 13 542 711 | | 387 311 | 1 815 | 199 306 | | | | | 14 131 143 |
| G | Comerț cu ridicata și cu amănuntul; repararea autovehiculelor, motocicletelor, a bunurilor casnice și personale | 20 828 259 | | 20 828 259 | | | 12 953 | 824 370 | -20 816 986 | | | | 848 596 |
| H | Hoteluri și restaurante | 2 367 038 | | 2 367 038 | | 574 320 | 1 941 | 47 578 | | | | | 2 990 877 |
| I60-63 | Transporturi, activități anexe și auxiliare de transport; activități ale agenților de turism | 14 247 260 | | 14 247 260 | -2 909 285 | 4 286 092 | 1 345 | 282 288 | | -2 576 748 | 134 554 | | 13 196 398 |
| I64 | Poștă și telecomunicații | 7 714 816 | | 7 714 816 | | 673 206 | 284 | 241 656 | | | | | 8 629 962 |
| J | Activități financiare | 5 579 156 | | 5 579 156 | | 402 834 | | 45 992 | | | | | 6 027 982 |
| K70 | Tranzacții imobiliare | 7 823 194 | 35 947 | 7 859 141 | | 90 055 | 1 573 | 31 392 | | | | | 7 982 161 |
| K71 | Închirierea mașinilor și a echipamentelor fără operator, a bunurilor personale și de uz casnic | 47 445 | | 47 445 | | 25 014 | 77 | 553 | | | | | 73 089 |
| K72 | Tehnică de calcul și activități conexe | 1 471 820 | | 1 471 820 | | 444 469 | 119 | 14 993 | | | | | 1 931 401 |
| K73 | Cercetare și dezvoltare | 462 955 | | 462 955 | | 1 895 | 389 | 22 454 | | | | | 487 693 |
| K74 | Alte activități de servicii prestate în principal întreprinderilor | 3 667 261 | | 3 667 261 | | 352 721 | 1 775 | 14 337 | | | | | 4 036 094 |
| L | Administrație publică | 4 629 216 | | 4 629 216 | | | | | | | | | 4 629 216 |
| M | Învățământ | 7 505 524 | -17 576 | 7 487 948 | | | | | | | | | 7 487 948 |
| N | Sănătate și asistență socială | 5 508 827 | -18 371 | 5 490 456 | | | 415 | | | | | | 5 490 871 |
| O90 | Eliminarea deșeurilor și a apelor uzate; asanare, salubritate și activități similare | 564 010 | | 564 010 | | | 72 | | | | | | 564 082 |
| O91 | Activități asociative | 1 334 392 | | 1 334 392 | | | | | | | | | 1 334 392 |
| O92 | Activități recreative, culturale și sportive | 1 822 329 | | 1 822 329 | | 20 468 | 1 963 | | | | 6 445 | | 1 838 315 |
| O93 | Activități de servicii particulare | 589 439 | | 589 439 | | | 153 | | | | | | 589 592 |
| P | Servicii acordate gospodăriilor particulare de către personalul angajat... | 121 691 | | 121 691 | | | | | | | | | 121 691 |
| | Corecția CIF/FOB pe import | | | | 2 909 285 | -2 909 285 | | | | | | | |
| | Corecția teritorială | | | | | 3 103 460 | | | | | | | 3 103 460 |
| | TOTAL | 168 167 347 | 0 | 168 167 347 | 0 | 70 679 449 | 2 771 199 | 10 464 293 | 0 | 0 | 1 140 671 | 417 018 | 252 805 941 |

| | | |
|-----------------------------|-------------------|-----------------------------------|
| Producția | 168 167 347 | Выпуск |
| Consumul intermediar | 99 777 789 | Промежуточное потребление |
| Valoarea adăugată brută | 68 389 558 | Валовая добавленная стоимость |
| Impozite pe produse | 14 376 163 | Налоги на продукты |
| Subvenții pe produse (-) | 417 018 | Субсидии на продукты (-) |
| Produsul intern brut | 82 348 703 | Валовой внутренний продукт |

Таблица Ресурсы-Использование, текущие цены

тыс лей

| UTILIZĂRI ИСПОЛЬЗОВАНИЕ | | | | | | ВИДЫ ЭКОНОМИЧЕСКОЙ ДЕЯТЕЛЬНОСТИ | |
|---|---|---|---|---|--|------------------------------------|---|
| Agricultura, economia vîna-tului și silvicultura Сельское хозяйство, охота и лесоводство | Pescuitul, piscicultura Рыболовство, рыбоводство | Industria extractivă Горнодобывающая промышленность | Industria prelucrătoare Обрабатывающая промыш- ленность | Industria alimentară și a băuturilor Производство пищевых продуктов и напитков | Producția, prelucrarea și con- servarea cărnii și a produselor din carne Производство, переработка и консервирование мяса и мясопродуктов | | |
| A | B | C | D | D15 | D15.1 | | |
| 107 597 | 675 | 9 257 | 138 017 | 78 768 | 64 337 | D34-35 | Автомобильная промышленность и производство прочего транспортного оборудования |
| 164 | | 2 670 | 425 312 | 234 262 | 53 750 | D36 | Производство мебели и прочее промышленное производство |
| 1 538 | | | 964 334 | | | D37 | Вторичная переработка |
| 147 658 | 1 401 | 23 754 | 768 462 | 339 417 | 68 723 | E | Электро- и теплоэнергия, газ и водоснабжение |
| | | 10 060 | 474 786 | 245 194 | 38 015 | F | Строительство |
| | | | 177 502 | 20 946 | 1 354 | G | Оптовая и розничная торговля; ремонт автомобилей, мотоциклов, бытовых товаров и предметов личного пользования |
| 5 157 | 80 | 1 285 | 55 581 | 17 776 | 977 | H | Гостиницы и рестораны |
| 156 792 | 301 | 71 308 | 804 729 | 454 319 | 8 199 | I60-63 | Транспорт, вспомогательная и дополнительная транспортная деятельность; деятельность туристических агентств |
| 46 887 | 368 | 1 402 | 235 607 | 141 751 | 21 600 | I64 | Почта и связь |
| 23 670 | 194 | 1 729 | 179 952 | 80 436 | 5 711 | J | Финансовое посредничество |
| 45 119 | 545 | 4 007 | 419 886 | 122 477 | 19 135 | K70 | Операции с недвижимым имуществом |
| | | | 617 | | | K71 | Аренда машин и оборудования без персонала и прокат бытовых товаров и предметов личного пользования |
| 10 282 | 73 | | 24 848 | | | K72 | Вычислительная техника и связанная с ней деятельность |
| 16 921 | | | 64 855 | 15 466 | 1 749 | K73 | Исследования и разработки |
| 39 615 | 735 | 1 174 | 309 423 | 187 017 | 7 219 | K74 | Предоставление прочих видов услуг в основном предприятиям |
| | | | | | | L | Государственное управление |
| | 8 | 229 | 15 852 | 8 855 | 195 | M | Образование |
| 2 613 | 29 | | | | | N | Здравоохранение и социальные услуги |
| | | 69 | 59 400 | 35 404 | 5 050 | O90 | Свалки и удаление отходов и сточных вод; канализация, санитарная обработка и другие услуги |
| | | | | | | O91 | Деятельность ассоциаций и объединений |
| | | | | | | O92 | Деятельность в областях организации отдыха и развлечений, культуры и спорта |
| | | | | | | O93 | Предоставление индивидуальных услуг |
| | | | | | | P | Предоставление услуг по ведению домашнего хозяйства домашней прислугой... |
| | | | | | | | Корректировка СИФ/ФОБ на импорт |
| | | | | | | | Корректировка на конечное потребление домашних хозяйств |
| 12 817 225 | 26 316 | 388 979 | 29 661 974 | 14 294 979 | 1 955 510 | | ВСЕГО |

| | | | | | | | |
|------------------|--------------|---------------|------------------|------------------|----------------|--|--|
| 10 068 578 | 26 594 | 348 810 | 9 354 713 | 3 682 919 | 393 127 | Valoarea adăugată brută Валовая добавленная стоимость | |
| 1 307 982 | 19 477 | 257 136 | 4 953 124 | 1 789 928 | 165 385 | Remunerarea salariaților Оплата труда работников | |
| 1 050 794 | 16 658 | 231 375 | 4 066 076 | 1 473 861 | 138 577 | Salarii brute Заработная плата | |
| 251 793 | 2 765 | 25 482 | 851 950 | 307 293 | 25 510 | Cotizații sociale efective Фактические отчисления на соц. страх. | |
| 5 395 | 54 | 279 | 35 098 | 8 774 | 1 298 | Cotizații sociale imputate Условно-исчисленные отчисления на соц. страх. | |
| 158 679 | 1 909 | 2 227 | 54 089 | 30 152 | 849 | Alte impozite pe producție Другие налоги на производство | |
| 186 732 | | | | | | Alte subvenții pe producție (-) Другие субсидии на производство (-) | |
| 8 788 649 | 5 208 | 89 447 | 4 347 500 | 1 862 839 | 226 893 | Excedentul brut de exploatare/ venitul mixt brut Валовая прибыль/ валовой смешанный доход | |

Tabelul Resurse-Utilizări, prețuri curente, a. 2011

mii lei

| ACTIVITĂȚI ECONOMICE | | UTILIZĂRI ИСПОЛЬЗОВАНИЕ | | | | | |
|----------------------|---|--|---|---|--|---|--|
| | | Prelucrarea și conservarea peștelui și a produselor din pește Переработка и консервирование рыбы и рыбных продуктов | Prelucrarea și conservarea fructelor și legumelor Переработка и консервирование фруктов и овощей | Fabricarea uleiurilor și grăsimilor vegetale și animale Производство растительных и животных масел и жиров | Fabricarea produselor lactate Производство молочных продуктов | Fabricarea produselor de morărit, a amidonului și a produselor din amidon Производство продуктов мукомольной промышленности, крахмалов и крахмальных продуктов | Fabricarea nutrețurilor gata pentru animale și altor produse alimentare Производство готовых кормов для животных и прочих пищевых продуктов |
| | | D15.2 | D15.3 | D15.4 | D15.5 | D15.6 | D15.7-15.8 |
| A | Agricultura, economia vînatului și silvicul-tura | 64 325 | 488 389 | 405 839 | 360 988 | 106 933 | 934 596 |
| B | Pescuitul, piscicultura | 38 594 | 1 125 | 1 007 | 790 | 184 | 1 942 |
| C | Industria extractivă | 1 522 | 49 456 | 44 425 | 38 835 | 1 004 | 80 334 |
| D | Industria prelucrătoare | 63 303 | 1 175 073 | 1 003 061 | 819 326 | 175 959 | 1 699 802 |
| D15 | Industria alimentară și a băuturilor | 18 968 | 296 810 | 231 802 | 656 560 | 70 761 | 1 097 750 |
| D15.1 | Producția, prelucrarea și conservarea cărnii și a produselor din carne | | | | | | 16 558 |
| D15.2 | Prelucrarea și conservarea peștelui și a produselor din pește | 18 876 | | | | | 6 821 |
| D15.3 | Prelucrarea și conservarea fructelor și legumelor | | 147 675 | | | 4 095 | 32 785 |
| D15.4 | Fabricarea uleiurilor și grăsimilor vegetale și animale | | | | | | 114 521 |
| D15.5 | Fabricarea produselor lactate | | | | 539 566 | 15 014 | 33 380 |
| D15.6 | Fabricarea produselor de morărit, a amidonului și a produselor din amidon | | 6 697 | 182 324 | 116 994 | 7 305 | 634 435 |
| D15.7-15.8 | Fabricarea nutrețurilor gata pentru animale și altor produse alimentare | 92 | 43 596 | 49 143 | | 27 020 | 224 511 |
| D15.9 | Fabricarea băuturilor | | 98 842 | 335 | | 17 327 | 34 739 |
| D16 | Fabricarea produselor de tutun | | | | | | |
| D17 | Fabricarea produselor textile | | | | | | 99 851 |
| D18 | Fabricarea de articole de îmbrăcăminte; prepararea și vopsirea blănurilor | | | | | | 12 811 |
| D19 | Producția de piei, de articole din piele și fabricarea încălțămintei | | | | | 2 444 | |
| D20 | Prelucrarea lemnului și fabricarea articolelor din lemn | | 8 629 | 21 139 | | | 3 731 |
| D21 | Fabricarea hîrtiei și cartonului | | 197 808 | | 26 439 | 6 537 | 5 973 |
| D22 | Edituri, poligrafie și reproducerea materialelor informative | | 94 356 | | | | 12 136 |
| D23-24 | Cocsificarea cărbunelui, distilarea țiteiului și industria chimică | 1 688 | 100 701 | 343 616 | 73 849 | 89 130 | 269 723 |
| D25 | Producția de articole din cauciuc și din material plastic | 9 544 | 47 079 | 13 583 | 21 434 | 4 123 | 107 107 |
| D26 | Producția altor produse din minerale nemetalifere | 26 155 | 280 799 | 31 541 | 1 974 | 2 964 | 12 366 |
| D27 | Industria metalurgică | | 28 325 | 73 930 | 6 978 | | 8 948 |
| D28 | Fabricarea produselor finite din metal, exclusiv producția de mașini și utilaje | | 28 804 | | | | 6 663 |
| D29 | Fabricarea de mașini și echipamente | 6 948 | 46 369 | 141 831 | 16 370 | | 20 301 |
| D30 | Fabricarea de mijloace ale tehnicii de calcul și de birou | | 16 381 | 53 346 | | | |
| D31 | Producția de mașini și aparate electrice | | | | | | 3 488 |
| D32 | Producția de echipamente și aparate pentru radio, televiziune și comunicații | | | | | | |
| D33 | Producția de aparatură și instrumente medicale, de precizie, optice și producția de ceasuri | | | | | | |

Таблица Ресурсы-Использование, текущие цены

тыс лей

| UTILIZĂRI ИСПОЛЬЗОВАНИЕ | | | | ВИДЫ ЭКОНОМИЧЕСКОЙ ДЕЯТЕЛЬНОСТИ | |
|--|---|---|---|------------------------------------|--|
| Fabricarea băuturilor Производство напитков | Fabricarea produselor de tutun Производство табачных изделий | Fabricarea produselor textile Производство текстильных изделий | Fabricarea de articole de îmbrăcăminte; prepararea și vopsirea blănelor Производство одежды; выделка и крашение меха | | |
| D15.9 | D16 | D17 | D18 | | |
| 1 298 499 | 134 958 | 251 542 | | A | Сельское хозяйство, охота и лесоводство |
| 2 246 | | | | B | Рыболовство, рыбоводство |
| 64 153 | 6 424 | 5 902 | 5 211 | C | Горнодобывающая промышленность |
| 1 926 628 | 498 927 | 565 808 | 2 692 644 | D | Обрабатывающая промышленность |
| 1 326 971 | 7 597 | 3 835 | 8 419 | D15 | Производство пищевых продуктов и напитков |
| | | | | D15.1 | Производство, переработка и консервирование мяса и мясопродуктов |
| | | | | D15.2 | Переработка и консервирование рыбы и рыбных продуктов |
| 39 701 | | | | D15.3 | Переработка и консервирование фруктов и овощей |
| | | | | D15.4 | Производство растительных и животных масел и жиров |
| | | | | D15.5 | Производство молочных продуктов |
| | | | | D15.6 | Производство продуктов мукомольной промышленности, крахмалов и крахмальных продуктов |
| 747 348 | 7 597 | 2 248 | 4 357 | D15.7-15.8 | Производство готовых кормов для животных и прочих пищевых продуктов |
| 539 922 | | 1 587 | 4 062 | D15.9 | Производство напитков |
| | 280 321 | | | D16 | Производство табачных изделий |
| | 13 512 | 468 381 | 1 704 995 | D17 | Производство текстильных изделий |
| | 1 163 | 4 594 | 436 962 | D18 | Производство одежды; выделка и крашение меха |
| | | | 49 455 | D19 | Производство кожи, изделий из кожи и производство обуви |
| | 4 518 | 9 218 | 2 762 | D20 | Производство древесины и деревянных изделий |
| 85 667 | 50 926 | 5 997 | 15 307 | D21 | Производство бумаги и картона |
| 40 650 | 54 242 | | 26 416 | D22 | Издательское дело, типографское дело, воспроизведение информационных материалов |
| 117 301 | 79 566 | 17 026 | 65 617 | D23-24 | Производство кокса, перегонка нефти и химическая промышленность |
| 31 063 | 2 359 | 1 587 | 11 686 | D25 | Производство резиновых и пластмассовых изделий |
| 185 166 | 2 464 | 7 582 | 128 584 | D26 | Производство прочих неметаллических минеральных продуктов |
| 16 041 | 342 | 2 148 | | D27 | Металлургическая промышленность |
| 20 979 | | | 17 747 | D28 | Производство готовых металлических изделий, кроме производства машин и оборудования |
| 65 214 | | 38 905 | 224 694 | D29 | Производство машин и оборудования |
| | | 654 | | D30 | Производство канцелярского оборудования и вычислительной техники |
| 11 276 | | | | D31 | Производство электрических машин и оборудования |
| | | | | D32 | Производство оборудования и аппаратуры для радио, телевидения и связи |
| 7 318 | | | | D33 | Производство медицинских приборов, прецизионных и оптических инструментов, наручных и прочих часов |

Tabelul Resurse-Utilizări, prețuri curente, a. 2011

mii lei

| ACTIVITĂȚI ECONOMICE | | UTILIZĂRI ИСПОЛЬЗОВАНИЕ | | | | | |
|----------------------|---|--|---|---|--|--|--|
| | | Prelucrarea și conservarea peștelui și a produselor din pește Переработка и консервирование рыбы и рыбных продуктов | Prelucrarea și conservarea fructelor și legumelor Переработка и консервирование фруктов и овощей | Fabricarea uleiurilor și grăsimilor vegetale și animale Производство растительных и животных масел и жиров | Fabricarea produselor lactate Производство молочных продуктов | Fabricarea produselor de morăți, a amidonului și a produselor din amidon Производство продуктов мукомольной промышленности, крахмалов и крахмальных продуктов | Fabricarea nutrețurilor gata pentru animale și altor produse alimentare Производство готовых кормов для животных и прочих пищевых продуктов |
| | | D15.2 | D15.3 | D15.4 | D15.5 | D15.6 | D15.7-15.8 |
| D34-35 | Producția mijloacelor de transport rutier și producția altor mijloace de transport | | | | | | 11 043 |
| D36 | Producția de mobilier și alte activități industriale | | 29 012 | 92 273 | 15 722 | | 27 911 |
| D37 | Recuperarea deșeurilor și resturilor de materiale reciclabile | | | | | | |
| E | Energie electrică și termică, gaze și apă | 8 086 | 53 399 | 60 564 | 19 198 | 3 513 | 86 392 |
| F | Construcții | 221 | 31 194 | 335 | 7 240 | 912 | 118 904 |
| G | Comerț cu ridicata și cu amănuntul; repararea autovehiculelor, motocicletelor, a bunurilor casnice și personale | | 1 097 | 3 287 | 1 952 | 3 034 | 8 757 |
| H | Hoteluri și restaurante | 92 | 3 374 | 1 175 | 1 317 | 30 | 2 203 |
| I60-63 | Transporturi, activități anexe și auxiliare de transport; activități ale agenților de turism | 1 177 | 23 162 | 111 168 | 19 040 | 1 466 | 137 389 |
| I64 | Poștă și telecomunicații | 1 157 | 16 133 | 8 389 | 11 701 | 3 150 | 24 370 |
| J | Activități financiare | 898 | 7 216 | 10 818 | 8 892 | 1 304 | 17 296 |
| K70 | Tranzacții imobiliare | 2 446 | 11 079 | 6 453 | 15 576 | 4 324 | 31 963 |
| K71 | Închirierea mașinilor și a echipamentelor fără operator, a bunurilor personale și de uz casnic | | | | | | |
| K72 | Tehnică de calcul și activități conexe | | | | | | |
| K73 | Cercetare și dezvoltare | | 1 479 | 1 362 | 1 344 | 1 140 | 6 109 |
| K74 | Alte activități de servicii prestate în principal întreprinderilor | 1 561 | 10 127 | 8 724 | 6 717 | 1 742 | 74 482 |
| L | Administrație publică | | | | | | |
| M | Învățământ | | 187 | 168 | | | 6 060 |
| N | Sănătate și asistență socială | | | | | | |
| O90 | Eliminarea deșeurilor și a apelor uzate; asanare, salubritate și activități similare | 402 | 3 306 | 10 909 | 3 734 | 826 | 6 940 |
| O91 | Activități asociative | | | | | | |
| O92 | Activități recreative, culturale și sportive | | | | | | |
| O93 | Activități de servicii particulare | | | | | | |
| P | Servicii acordate gospodăriilor particulare de către personalul angajat... | | | | | | |
| | Corecția CIF/FOB pe import | | | | | | |
| | Corecția teritorială | | | | | | |
| | TOTAL | 183 784 | 1 875 796 | 1 677 684 | 1 316 650 | 305 521 | 3 237 539 |

| | | | | | | |
|--|--------|---------|---------|---------|--------|-----------|
| Valoarea adăugată brută Валовая добавленная стоимость | 56 160 | 427 435 | 266 562 | 380 857 | 78 769 | 1 154 977 |
| Remunerarea salariaților Оплата труда работников | 11 758 | 160 314 | 113 710 | 245 145 | 31 320 | 545 991 |
| Salarii brute Заработная плата | 10 740 | 135 566 | 98 220 | 191 341 | 26 806 | 450 334 |
| Cotizații sociale efective Фактические отчисления на соц. страх. | 1 011 | 24 380 | 15 089 | 51 469 | 4 383 | 94 307 |
| Cotizații sociale imputate Условно-исчисленные отчисления на соц. страх. | 7 | 368 | 401 | 2 335 | 131 | 1 350 |
| Alte impozite pe producție Другие налоги на производство | 62 | 1 716 | 248 | 689 | 28 | 3 527 |
| Alte subvenții pe producție (-) Другие субсидии на производство (-) | | | | | | |
| Excedentul brut de exploatare/ venitul mixt brut Валовая прибыль/ валовой смешанный доход | 44 340 | 265 405 | 152 604 | 135 023 | 47 421 | 605 459 |

Таблица Ресурсы-Использование, текущие цены

тыс лей

| UTILIZĂRI ИСПОЛЬЗОВАНИЕ | | | | ВИДЫ ЭКОНОМИЧЕСКОЙ ДЕЯТЕЛЬНОСТИ | |
|--|---|---|---|--|---|
| Fabricarea băuturilor Производство напитков | Fabricarea produselor de tutun Производство табачных изделий | Fabricarea produselor textile Производство текстильных изделий | Fabricarea de articole de îmbrăcăminte; prepararea și vopsirea blănușilor Производство одежды; выделка и крашение меха | | |
| D15.9 | D16 | D17 | D18 | | |
| 3 388 | 1 917 | 186 | | D34-35 | Автомобильная промышленность и производство прочего транспортного оборудования |
| 15 594 | | 5 695 | | D36 | Производство мебели и прочее промышленное производство |
| | | | | D37 | Вторичная переработка |
| 39 542 | 13 350 | 37 160 | 29 027 | E | Электро- и теплоэнергия, газ и водоснабжение |
| 48 373 | 8 831 | 25 339 | 19 482 | F | Строительство |
| 1 465 | 390 | 5 066 | 24 761 | G | Оптовая и розничная торговля; ремонт автомобилей, мотоциклов, бытовых товаров и предметов личного пользования |
| 8 608 | 615 | 1 607 | 2 944 | H | Гостиницы и рестораны |
| 152 718 | 2 874 | 7 468 | 30 088 | I60-63 | Транспорт, вспомогательная и дополнительная транспортная деятельность; деятельность туристических агентств |
| 55 251 | 1 850 | 4 596 | 7 982 | I64 | Почта и связь |
| 28 301 | 1 974 | 5 348 | 12 668 | J | Финансовое посредничество |
| 31 501 | 2 191 | 8 297 | 79 022 | K70 | Операции с недвижимым имуществом |
| | | | | K71 | Аренда машин и оборудования без персонала и прокат бытовых товаров и предметов личного пользования |
| | | | 5 311 | K72 | Вычислительная техника и связанная с ней деятельность |
| 2 283 | 1 629 | 2 334 | 20 425 | K73 | Исследования и разработки |
| 76 445 | 8 952 | 10 143 | 11 296 | K74 | Предоставление прочих видов услуг в основном предприятиям |
| | | | | L | Государственное управление |
| 2 245 | 1 500 | | 293 | M | Образование |
| | | | | N | Здравоохранение и социальные услуги |
| 4 237 | 94 | 3 110 | 2 560 | O90 | Свалки и удаление отходов и сточных вод; канализация, санитарная обработка и другие услуги |
| | | | | O91 | Деятельность ассоциаций и объединений |
| | | | | O92 | Деятельность в областях организации отдыха и развлечений, культуры и спорта |
| | | | | O93 | Предоставление индивидуальных услуг |
| | | | | P | Предоставление услуг по ведению домашнего хозяйства домашней прислугой... |
| | | | | | Корректировка СИФ/ФОБ на импорт |
| | | | | | Корректировка на конечное потребление домашних хозяйств |
| 3 742 495 | 684 559 | 933 720 | 2 943 714 | ВСЕГО | |
| 925 032 | 177 659 | 441 925 | 836 944 | Valoarea adăugată brută Валовая добавленная стоимость | |
| 516 305 | 126 036 | 114 844 | 677 688 | Remunerarea salariaților Оплата труда работников | |
| 422 277 | 92 743 | 91 892 | 557 745 | Salarii brute Заработная плата | |
| 91 144 | 24 022 | 20 879 | 115 662 | Cotizații sociale efective Фактические отчисления на соц. страх. | |
| 2 884 | 9 271 | 2 073 | 4 281 | Cotizații sociale imputate Условно-исчисленные отчисления на соц. страх. | |
| 23 033 | 454 | 764 | 3 240 | Alte impozite pe producție Другие налоги на производство | |
| | | | | Alte subvenții pe producție (-) Другие субсидии на производство (-) | |
| 385 694 | 51 169 | 326 317 | 156 016 | Excedentul brut de exploatare/ venitul mixt brut Валовая прибыль/ валовой смешанный доход | |

Tabelul Resurse-Utilizări, prețuri curente, a. 2011

mii lei

| ACTIVITĂȚI ECONOMICE | | UTILIZĂRI ИСПОЛЬЗОВАНИЕ | | | | | | |
|----------------------|---|---|--|---|---|---|---|--|
| | | Producția de piei, de articole din piele și fabricarea încălțămintei Производство кожи, изделий из кожи и производство обуви | Prelucrarea lemnului și fabricarea articolelor din lemn Производство древесины и деревянных изделий | Fabricarea hîrtiei și cartonului Производство бумаги и картона | Edituri, poligrafie și reproducerea materialelor informative Издательское дело, типографское дело, воспроизведение информационных материалов | Cocsificarea cărbunelui, distilarea țiteiului și industria chimică Производство кокса, переработка нефти и химическая промышленность | Producția de articole din cauciuc și din material plastic Производство резиновых и пластмассовых изделий | Producția altor produse din minerale nemetalifere Производство прочих неметаллических минеральных продуктов |
| | | D19 | D20 | D21 | D22 | D23-24 | D25 | D26 |
| A | Agricultura, economia vînatului și silvicultura | 277 055 | 17 565 | | | 10 560 | | |
| B | Pescuitul, piscicultura | | | | | | | |
| C | Industria extractivă | 1 120 | | 751 | | 4 032 | 110 | 639 960 |
| D | Industria prelucrătoare | 255 983 | 330 623 | 333 705 | 517 003 | 672 366 | 951 234 | 1 291 870 |
| D15 | Industria alimentară și a băuturilor | 1 670 | 3 176 | 4 652 | 2 009 | 89 220 | 1 745 | 13 543 |
| D15.1 | Producția, prelucrarea și conservarea cărnii și a produselor din carne | | | | | 1 181 | | |
| D15.2 | Prelucrarea și conservarea peștelui și a produselor din pește | | | | | 150 | | |
| D15.3 | Prelucrarea și conservarea fructelor și legumelor | | | | | 352 | | |
| D15.4 | Fabricarea uleiurilor și grăsimilor vegetale și animale | | | | | 14 089 | | |
| D15.5 | Fabricarea produselor lactate | | | | | 1 358 | | 9 505 |
| D15.6 | Fabricarea produselor de morărit, a amidonului și a produselor din amidon | | | 3 639 | | 12 218 | | |
| D15.7-15.8 | Fabricarea nutrețurilor gata pentru animale și altor produse alimentare | 506 | 2 014 | 863 | 1 032 | 33 550 | 1 419 | 3 088 |
| D15.9 | Fabricarea băuturilor | 1 164 | 1 162 | 150 | 977 | 26 322 | 326 | 950 |
| D16 | Fabricarea produselor de tutun | | | | | 9 188 | | |
| D17 | Fabricarea produselor textile | 335 | 70 | 38 | | | 111 | |
| D18 | Fabricarea de articole de îmbrăcăminte; prepararea și vopsirea blănușilor | | | | | | | 21 374 |
| D19 | Producția de piei, de articole din piele și fabricarea încălțămintei | 82 094 | | | | | | |
| D20 | Prelucrarea lemnului și fabricarea articolelor din lemn | | 171 123 | 563 | 57 | 6 939 | | 21 374 |
| D21 | Fabricarea hîrtiei și cartonului | 3 632 | 171 | 303 295 | 231 699 | 54 295 | 110 | 63 298 |
| D22 | Edituri, poligrafie și reproducerea materialelor informative | 895 | 3 386 | 159 | 198 702 | 9 712 | 108 | 15 526 |
| D23-24 | Cocsificarea cărbunelui, distilarea țiteiului și industria chimică | 140 737 | 23 539 | 4 017 | 32 827 | 372 526 | 577 258 | 364 474 |
| D25 | Producția de articole din cauciuc și din material plastic | 18 489 | 2 775 | 6 721 | 32 417 | 18 755 | 112 803 | 153 509 |
| D26 | Producția altor produse din minerale nemetalifere | | 916 | 482 | 4 613 | 67 480 | 1 637 | 69 617 |
| D27 | Industria metalurgică | | 1 684 | 4 687 | | 4 417 | 80 264 | 79 229 |
| D28 | Fabricarea produselor finite din metal, exclusiv producția de mașini și utilaje | 3 912 | 56 416 | 3 192 | 2 522 | 20 028 | 61 737 | 89 176 |
| D29 | Fabricarea de mașini și echipamente | 2 314 | 9 251 | 5 112 | 6 520 | 5 606 | 114 495 | 213 491 |
| D30 | Fabricarea de mijloace ale tehnicii de calcul și de birou | | 160 | | | 4 098 | | 1 899 |
| D31 | Producția de mașini și aparate electrice | | | | | | | 31 731 |
| D32 | Producția de echipamente și aparate pentru radio, televiziune și comunicații | | 281 | 187 | 4 547 | | 530 | 60 349 |
| D33 | Producția de aparatură și instrumente medicale, de precizie, optice și producția de ceasuri | | | | | | | |

Таблица Ресурсы-Использование, текущие цены

тыс лей

| UTILIZĂRI ИСПОЛЬЗОВАНИЕ | | | | | | | | ВИДЫ ЭКОНОМИЧЕСКОЙ ДЕЯТЕЛЬНОСТИ | | |
|--|--|--|---|---|---|--|--|------------------------------------|--|--|
| Industria metalurgică Металлургическая промышленность | Fabricarea produselor finite din metal, exclusiv producția de mașini și utilaje Производство готовых металлических изделий, кроме производства машин и оборудования | Fabricarea de mașini și echipamente Производство машин и оборудования | Fabricarea de mijloace ale tehnicii de calcul și de birou Производство канцелярского оборудования и вычислительной техники | Producția de mașini și aparate electrice Производство электрических машин и оборудования | Producția de echipamente și aparate pentru radio, televiziune și comunicații Производство оборудования и аппаратуры для радио, телевидения и связи | Producția de aparatură și instrumente medicale, de precizie, optice și producția de scasun Производство медицинских приборов, прецизионных и оптических инструментов, наручных и прочих часов | Producția mijloacelor de transport rutier și producția altor mijloace de transport Автомобильная промышленность и производство прочего транспортного оборудования | | | |
| D27 | D28 | D29 | D30 | D31 | D32 | D33 | D34-35 | | | |
| | | | | | | | | A | Сельское хозяйство, охота и лесоводство | |
| | | | | | | | | B | Рыболовство, рыбоводство | |
| 8 019 | 392 | 2 124 | | 1 609 | 45 | 46 | 484 | C | Горнодобывающая промышленность | |
| 157 147 | 682 945 | 298 202 | 51 604 | 855 868 | 41 771 | 179 096 | 32 469 | D | Обрабатывающая промышленность | |
| 583 | 2 113 | 1 850 | 18 | 13 978 | 92 | 185 | 80 | D15 | Производство пищевых продуктов и напитков | |
| | | | | | | | | D15.1 | Производство, переработка и консервирование мяса и мясопродуктов | |
| | | | | | | | | D15.2 | Переработка и консервирование рыбы и рыбных продуктов | |
| | | | | | | | | D15.3 | Переработка и консервирование фруктов и овощей | |
| | | | | | | | | D15.4 | Производство растительных и животных масел и жиров | |
| | | | | 11 298 | 92 | | | D15.5 | Производство молочных продуктов | |
| | | | | | | | | D15.6 | Производство продуктов мукомольной промышленности, крахмалов и крахмальных продуктов | |
| 241 | 1 096 | 1 146 | 12 | 2 490 | | 185 | 65 | D15.7-15.8 | Производство готовых кормов для животных и прочих пищевых продуктов | |
| 342 | 1 017 | 704 | 6 | 190 | | | 15 | D15.9 | Производство напитков | |
| | | | | | | | | D16 | Производство табачных изделий | |
| | | 392 | | 191 | | | | D17 | Производство текстильных изделий | |
| 2 181 | | | | | | | | D18 | Производство одежды; выделка и крашение меха | |
| | | | | | | | | D19 | Производство кожи, изделий из кожи и производство обуви | |
| | | 1 008 | | | | 3 542 | 27 | D20 | Производство древесины и деревянных изделий | |
| | 861 | 2 437 | | | 633 | 944 | 10 | D21 | Производство бумаги и картона | |
| | 3 059 | 1 810 | | | | 524 | 7 | D22 | Издательское дело, типографское дело, воспроизведение информационных материалов | |
| 12 259 | 39 025 | 23 374 | 93 | 195 948 | 5 930 | 18 622 | 14 475 | D23-24 | Производство кокса, перегонка нефти и химическая промышленность | |
| 5 203 | 13 384 | 10 035 | | 20 016 | 1 030 | 33 131 | 5 284 | D25 | Производство резиновых и пластмассовых изделий | |
| 163 | 7 531 | 2 299 | | 166 801 | | 12 231 | 152 | D26 | Производство прочих неметаллических минеральных продуктов | |
| 79 806 | 307 215 | 72 182 | 491 | 223 845 | 227 | 16 244 | 6 047 | D27 | Металлургическая промышленность | |
| 22 833 | 213 391 | 19 954 | 405 | 29 226 | | 13 397 | 1 101 | D28 | Производство готовых металлических изделий, кроме производства машин и оборудования | |
| 9 269 | 65 109 | 109 104 | 5 834 | 8 428 | 169 | 4 092 | | D29 | Производство машин и оборудования | |
| | 1 225 | 117 | 44 493 | 6 646 | 692 | | | D30 | Производство канцелярского оборудования и вычислительной техники | |
| | 7 388 | 9 146 | | 62 291 | | 10 384 | | D31 | Производство электрических машин и оборудования | |
| | 1 800 | 2 152 | | 18 670 | 31 135 | 9 793 | | D32 | Производство оборудования и аппаратуры для радио, телевидения и связи | |
| | 2 321 | 1 462 | | 106 041 | | 23 761 | | D33 | Производство медицинских приборов, прецизионных и оптических инструментов, наручных и прочих часов | |

Tabelul Resurse-Utilizări, prețuri curente, a. 2011

mii lei

| ACTIVITĂȚI ECONOMICE | | UTILIZĂRI ИСПОЛЬЗОВАНИЕ | | | | | | |
|----------------------|---|---|--|---|---|--|---|--|
| | | Producția de piei, de articole din piele și fabricarea încălțămintei Производство кожи, изделий из кожи и производство обуви | Prelucrarea lemnului și fabricarea articolelor din lemn Производство древесины и деревянных изделий | Fabricarea hirtiei și cartonului Производство бумаги и картона | Edituri, poligrafie și reproducerea materialelor informative Издательское дело, типографское дело, воспроизведение информационных материалов | Cocsificarea cărbunelui, distilarea țeieului și industria chimică Производство кокса, перегонка нефти и химическая промышленность | Producția de articole din cauciuc și din material plastic Производство резиновых и пластмассовых изделий | Producția altor produse din metale nemetalifere Производство прочих неметаллических минеральных продуктов |
| | | D19 | D20 | D21 | D22 | D23-24 | D25 | D26 |
| D34-35 | Producția mijloacelor de transport rutier și producția altor mijloace de transport | | | 450 | 287 | 4 498 | 109 | 11 875 |
| D36 | Producția de mobilier și alte activități industriale | 1 905 | 57 675 | 150 | 803 | 5 604 | 327 | 26 451 |
| D37 | Recuperarea deșeurilor și resturilor de materiale reciclabile | | | | | | | 54 954 |
| E | Energie electrică și termică, gaze și apă | 6 336 | 11 200 | 12 768 | 5 733 | 18 738 | 35 130 | 143 648 |
| F | Construcții | 2 475 | 8 180 | 9 072 | 6 910 | 22 906 | 6 219 | 78 904 |
| G | Comerț cu ridicata și cu amănuntul; repararea autovehiculelor, motocicletelor, a bunurilor casnice și personale | 1 236 | 2 379 | 547 | 557 | 3 154 | 456 | 53 413 |
| H | Hoteluri și restaurante | 616 | 1 035 | 226 | 1 949 | 1 585 | 2 509 | 3 325 |
| I60-63 | Transporturi, activități anexe și auxiliare de transport; activități ale agenților de turism | 3 140 | 3 058 | 3 229 | 2 226 | 7 038 | 12 957 | 83 419 |
| I64 | Poștă și telecomunicații | 2 412 | 4 129 | 1 728 | 6 760 | 6 249 | 10 679 | 10 844 |
| J | Activități financiare | 2 253 | 1 807 | 1 840 | 3 046 | 7 877 | 7 866 | 18 876 |
| K70 | Tranzacții imobiliare | 4 246 | 15 826 | 4 357 | 9 957 | 16 341 | 46 793 | 28 941 |
| K71 | Închirierea mașinilor și a echipamentelor fără operator, a bunurilor personale și de uz casnic | | 56 | | 152 | 64 | | |
| K72 | Tehnică de calcul și activități conexe | 810 | 281 | 751 | 4 082 | 7 860 | 874 | 1 425 |
| K73 | Cercetare și dezvoltare | 449 | 241 | 300 | 4 349 | 2 602 | 4 808 | 6 003 |
| K74 | Alte activități de servicii prestate în principal întreprinderilor | 2 130 | 4 089 | 5 633 | 8 967 | 11 561 | 8 968 | 10 687 |
| L | Administrație publică | | | | | | | |
| M | Învățământ | 57 | 81 | 38 | 230 | 226 | 764 | 237 |
| N | Sănătate și asistență socială | | | | | | | |
| O90 | Eliminarea deșeurilor și a apelor uzate; asanare, salubritate și activități similare | 431 | 350 | 554 | 1 449 | 2 071 | 1 653 | 3 321 |
| O91 | Activități asociative | | | | | | | |
| O92 | Activități recreative, culturale și sportive | | | | | | | |
| O93 | Activități de servicii particulare | | | | | | | |
| P | Servicii acordate gospodăriilor particulare de către personalul angajat... | | | | | | | |
| | Corecția CIF/FOB pe import | | | | | | | |
| | Corecția teritorială | | | | | | | |
| | TOTAL | 560 749 | 400 900 | 375 499 | 573 370 | 795 230 | 1 091 020 | 2 374 873 |

| | | | | | | | |
|--|---------|---------|--------|---------|---------|---------|---------|
| Valoarea adăugată brută Валовая добавленная стоимость | 216 233 | 126 534 | 68 995 | 272 459 | 234 059 | 281 710 | 793 630 |
| Remunerarea salariaților Оплата труда работников | 210 508 | 61 142 | 45 529 | 245 546 | 124 182 | 123 853 | 395 916 |
| Salarii brute Зарплата | 168 604 | 55 947 | 36 585 | 209 599 | 92 914 | 100 741 | 324 696 |
| Cotizații sociale efective Фактические отчисления на соц. страх. | 40 866 | 5 142 | 8 860 | 35 245 | 30 025 | 21 918 | 68 646 |
| Cotizații sociale imputate Условно-исчисленные отчисления на соц. страх. | 1 038 | 53 | 84 | 702 | 1 243 | 1 194 | 2 574 |
| Alte impozite pe producție Другие налоги на производство | 1 215 | 895 | 478 | 956 | 70 | 1 895 | 4 830 |
| Alte subvenții pe producție (-) Другие субсидии на производство (-) | | | | | | | |
| Excedentul brut de exploatare/ venitul mixt brut Валовая прибыль/ валовой смешанный доход | 4 510 | 64 497 | 22 988 | 25 957 | 109 807 | 155 962 | 392 884 |

Таблица Ресурсы-Использование, текущие цены

тыс лей

| UTILIZĂRI ИСПОЛЬЗОВАНИЕ | | | | | | | | ВИДЫ ЭКОНОМИЧЕСКОЙ ДЕЯТЕЛЬНОСТИ | | |
|--|--|--|---|---|---|--|--|------------------------------------|---|--|
| Industria metalurgică Металлургическая промышленность | Fabricarea produselor finite din metal, exclusiv producția de mașini și utilaje Производство готовых металлических изделий, кроме производства машин и оборудования | Fabricarea de mașini și echipamente Производство машин и оборудования | Fabricarea de mijloace ale tehnicii de calcul și de birou Производство канцелярского оборудования и вычислительной техники | Producția de mașini și aparate electrice Производство электрических машин и оборудования | Producția de echipamente și aparate pentru radio, televiziune și comunicații Производство оборудования и аппаратуры для радио, телевидения и связи | Producția de aparatură și instrumente medicale, de precizie, optice și producția de seasul Производство медицинских приборов, прецизионных и оптических инструментов, наручных и прочих часов | Producția mijloacelor de transport rutier și producția altor mijloace de transport Автомобильная промышленность и производство прочего транспортного оборудования | | | |
| D27 | D28 | D29 | D30 | D31 | D32 | D33 | D34-35 | | | |
| 60 | 12 424 | 2 496 | 270 | 3 787 | 1 553 | 4 086 | 1 223 | D34-35 | Автомобильная промышленность и производство прочего транспортно-го оборудования | |
| 80 | 6 099 | 38 384 | | | 310 | 28 160 | 4 063 | D36 | Производство мебели и прочее промышленное производство | |
| 24 710 | | | | | | | | D37 | Вторичная переработка | |
| 24 716 | 12 010 | 10 541 | 430 | 38 680 | 1 337 | 12 687 | | E | Электро- и теплоэнергия, газ и водоснабжение | |
| 384 | 9 668 | 3 272 | 1 960 | 2 201 | 484 | 2 239 | 434 | F | Строительство | |
| 927 | 21 878 | 37 999 | | 1 616 | 559 | 1 618 | | G | Оптовая и розничная торговля; ремонт автомобилей, мотоциклов, бытовых товаров и предметов личного пользования | |
| 121 | 3 336 | 3 012 | 62 | 10 053 | 114 | 2 405 | | H | Гостиницы и рестораны | |
| 787 | 5 370 | 6 377 | 3 841 | 15 697 | 6 | 5 619 | 2 032 | I60-63 | Транспорт, вспомогательная и дополнительная транспортная деятельность; деятельность туристических агентств | |
| 2 161 | 7 932 | 5 594 | 277 | 7 673 | 816 | 3 457 | 538 | I64 | Почта и связь | |
| 991 | 7 311 | 5 972 | 789 | 6 870 | 1 633 | 5 679 | 747 | J | Финансовое посредничество | |
| 3 672 | 17 533 | 8 968 | 1 507 | 6 275 | 308 | 11 056 | 1 936 | K70 | Операции с недвижимым имуществом | |
| | 47 | 123 | 25 | 99 | 12 | | | K71 | Аренда машин и оборудования без персонала и прокат бытовых товаров и предметов личного пользования | |
| 545 | 704 | 1 604 | | | 304 | | | K72 | Вычислительная техника и связанная с ней деятельность | |
| 546 | 1 083 | 1 785 | 123 | | 169 | 1 152 | | K73 | Исследования и разработки | |
| 932 | 10 199 | 3 912 | 657 | 8 959 | 518 | 3 550 | 246 | K74 | Предоставление прочих видов услуг в основном предприятиям | |
| | | | | | | | | L | Государственное управление | |
| 241 | 235 | 783 | 79 | 1 056 | 14 | 139 | 15 | M | Образование | |
| | | | | | | | | N | Здравоохранение и социальные услуги | |
| 746 | 2 039 | 941 | 58 | 734 | 280 | 1 700 | 91 | O90 | Свалки и удаление отходов и сточных вод; канализация, санитарная обработка и другие услуги | |
| | | | | | | | | O91 | Деятельность ассоциаций и объединений | |
| | | | | | | | | O92 | Деятельность в областях организации отдыха и развлечений, культуры и спорта | |
| | | | | | | | | O93 | Предоставление индивидуальных услуг | |
| | | | | | | | | P | Предоставление услуг по ведению домашнего хозяйства домашней прислужкой... | |
| | | | | | | | | | Корректировка СИФ/ФОВ на импорт | |
| | | | | | | | | | Корректировка на конечное потребление домашних хозяйств | |
| 201 935 | 782 682 | 391 209 | 61 412 | 957 390 | 48 370 | 230 443 | 38 992 | | ВСЕГО | |
| 97 271 | 230 870 | 283 767 | 17 315 | 786 701 | 34 313 | 243 534 | 30 981 | | Valoarea adăugată brută Валовая добавленная стоимость | |
| 14 498 | 174 648 | 226 073 | 9 030 | 197 428 | 30 746 | 146 272 | 15 096 | | Remunerarea salariaților Оплата труда работников | |
| 11 280 | 147 059 | 182 025 | 8 816 | 160 333 | 29 267 | 122 646 | 13 752 | | Salarii brute Заработная плата | |
| 3 144 | 26 565 | 42 275 | 166 | 36 909 | 1 469 | 23 304 | 1 340 | | Cotizații sociale efective Фактические отчисления на соц. страх. | |
| 74 | 1 024 | 1 773 | 48 | 186 | 10 | 322 | | | Cotizații sociale imputate Условно-исчисленные отчисления на соц. страх. | |
| 131 | 2 308 | 2 454 | 24 | 542 | 34 | 932 | | | Alte impozite pe producție Другие налоги на производство | |
| | | | | | | | | | Alte subvenții pe producție (-) Другие субсидии на производство (-) | |
| 82 642 | 53 914 | 55 240 | 8 261 | 588 731 | 3 533 | 96 330 | 15 885 | | Excedentul brut de exploatare/ venitul mixt brut Валовая прибыль/ валовой смешанный доход | |

Tabelul Resurse-Utilizări, prețuri curente, a. 2011

mii lei

| ACTIVITĂȚI ECONOMICE | | UTILIZĂRI ИСПОЛЬЗОВАНИЕ | | | | | | |
|----------------------|---|--|--|---|------------------------------|--|--|--|
| | | Producția de mobilier și alte activități industriale Производство мебели и прочее промышленное производство | Recuperarea deșeurilor și resturilor de materiale reciclabile Вторичная переработка | Energie electrică și termică, gaze și apă Электро- и теплоэнергия, газ и водоснабжение | Construcții Строительство | Comerț cu ridicata și cu amănuntul... Оптовая и розничная торговля... | Hoteluri și restaurante Гостиницы и рестораны | Transporturi, activități anexe și auxiliare de transport; activități ale agenților de turism Транспорт, вспомогательная и дополнительная транспортная деятельность; деятельность туристических агентств |
| | | D36 | D37 | E | F | G | H | I60-63 |
| A | Agricultura, economia vînatului și silvicultura | | | | 66 019 | 53 793 | 215 550 | |
| B | Pescuitul, piscicultura | | | | | 4 855 | 3 266 | |
| C | Industria extractivă | | 12 008 | 965 687 | 1 062 166 | 150 153 | 40 210 | 71 284 |
| D | Industria prelucrătoare | 667 961 | 987 410 | 1 561 748 | 8 591 564 | 3 419 525 | 677 127 | 5 773 665 |
| D15 | Industria alimentară și a băuturilor | 1 708 | 1 534 | 93 127 | 51 362 | 360 353 | 363 676 | 120 196 |
| D15.1 | Producția, prelucrarea și conservarea cărnii și a produselor din carne | | | 10 830 | | 67 819 | 79 727 | 19 914 |
| D15.2 | Prelucrarea și conservarea peștelui și a produselor din pește | | | | | 12 266 | 9 797 | 3 052 |
| D15.3 | Prelucrarea și conservarea fructelor și legumelor | | | 15 962 | | 45 754 | 38 987 | 11 111 |
| D15.4 | Fabricarea uleiurilor și grăsimilor vegetale și animale | | | 8 164 | | 5 535 | 9 887 | 6 103 |
| D15.5 | Fabricarea produselor lactate | | | 10 596 | 12 647 | 16 633 | 20 905 | 11 026 |
| D15.6 | Fabricarea produselor de morărit, a amidonului și a produselor din amidon | | | 7 397 | | 797 | 12 881 | 4 052 |
| D15.7-15.8 | Fabricarea nutrețurilor gata pentru animale și altor produse alimentare | 1 484 | 1 415 | 19 496 | 6 494 | 111 860 | 97 244 | 40 527 |
| D15.9 | Fabricarea băuturilor | 224 | 119 | 20 682 | 32 221 | 99 689 | 94 248 | 24 411 |
| D16 | Fabricarea produselor de tutun | | | | | 129 | 1 632 | |
| D17 | Fabricarea produselor textile | 7 008 | | 10 131 | 31 974 | 88 662 | 17 926 | 51 285 |
| D18 | Fabricarea de articole de îmbrăcăminte; prepararea și vopsirea blănurilor | | 127 | | 10 821 | 85 265 | 5 034 | 129 987 |
| D19 | Producția de piei, de articole din piele și fabricarea încălțămintei | | | | | 61 740 | 272 | 89 130 |
| D20 | Prelucrarea lemnului și fabricarea articolelor din lemn | 296 457 | 2 361 | 20 196 | 437 391 | 33 209 | 5 443 | 77 410 |
| D21 | Fabricarea hîrtiei și cartonului | 37 881 | 357 | 8 024 | 85 089 | 83 816 | 7 507 | 5 185 |
| D22 | Edituri, poligrafie și reproducerea materialelor informative | | 492 | 14 043 | 18 398 | 46 977 | 22 402 | 12 228 |
| D23-24 | Cocsificarea cărbunelui, distilarea țigăiului și industria chimică | 84 579 | 36 640 | 530 491 | 692 475 | 1 078 015 | 92 417 | 2 500 341 |
| D25 | Producția de articole din cauciuc și din material plastic | 16 928 | 10 424 | 21 294 | 406 693 | 293 592 | 11 612 | 695 524 |
| D26 | Producția altor produse din minerale nemetalifere | 30 756 | 119 | 81 783 | 2 347 002 | 679 116 | 44 308 | 118 808 |
| D27 | Industria metalurgică | 84 026 | 588 | 59 501 | 1 335 580 | 28 990 | 2 721 | 121 043 |
| D28 | Fabricarea produselor finite din metal, exclusiv producția de mașini și utilaje | 84 713 | 938 | 19 868 | 1 229 058 | 111 251 | 14 609 | 54 917 |
| D29 | Fabricarea de mașini și echipamente | 8 382 | 35 311 | 85 211 | 767 656 | 58 661 | 42 330 | 527 461 |
| D30 | Fabricarea de mijloace ale tehnicii de calcul și de birou | | | 34 195 | 18 026 | 72 898 | 984 | 34 389 |
| D31 | Producția de mașini și aparate electrice | | | 234 492 | 723 513 | 38 420 | 3 073 | 378 775 |
| D32 | Producția de echipamente și aparate pentru radio, televiziune și comunicații | | | 11 541 | 5 411 | 10 762 | 5 867 | 23 088 |
| D33 | Producția de aparatură și instrumente medicale, de precizie, optice și producția de ceasuri | | | 261 166 | 10 740 | 91 083 | 854 | 16 189 |

Таблица Ресурсы-Использование, текущие цены

тыс лей

| UTILIZĂRI ИСПОЛЬЗОВАНИЕ | | | | | | | | ВИДЫ ЭКОНОМИЧЕСКОЙ ДЕЯТЕЛЬНОСТИ | |
|---|--|---|--|---|---|---|---|------------------------------------|--|
| Poștă și telecomunicații Почта и связь | Activități financiare Финансовое посредничество | Tranzacții imobiliare Операции с недвижимым имуществом | Închirierea mașinilor și a echipamentelor ... Аренда машин и оборудования ... | Tehnică de calcul și activități conexe Вычислительная техника и связанная с ней деятельность | Securitate și dezvoltare Исследования и разработки | Alte activități de servicii prestate în principal întreprinderilor Предоставление прочих видов услуг в основном предприятиям | Administrație publică Государственное управление | | |
| 164 | J | K70 | K71 | K72 | K73 | K74 | L | | |
| | | | | | 9 473 | | 81 895 | A | Сельское хозяйство, охота и лесоводство |
| | | | | | | | 4 518 | B | Рыболовство, рыбоводство |
| 10 619 | 4 317 | 140 420 | 63 | 4 073 | 2 630 | 5 177 | 2 355 | C | Горнодобывающая промышленность |
| 1 070 299 | 280 654 | 1 767 037 | 6 429 | 316 873 | 64 623 | 1 162 145 | 916 286 | D | Обрабатывающая промышленность |
| 12 600 | 18 193 | 24 477 | 10 | 20 525 | 24 206 | 390 589 | 205 844 | D15 | Производство пищевых продуктов и напитков |
| | 2 194 | | | | | 14 643 | 15 159 | D15.1 | Производство, переработка и консервирование мяса и мясопродуктов |
| | | | | | | | 7 585 | D15.2 | Переработка и консервирование рыбы и рыбных продуктов |
| | 3 847 | | | | | 3 346 | | D15.3 | Переработка и консервирование фруктов и овощей |
| | 2 598 | | | | | 2 302 | | D15.4 | Производство растительных и животных масел и жиров |
| | 1 588 | | | 800 | | 2 357 | 6 201 | D15.5 | Производство молочных продуктов |
| | 2 165 | | | | | 5 489 | | D15.6 | Производство продуктов мукомольной промышленности, крахмалов и крахмальных продуктов |
| 9 528 | 5 341 | | | | 24 206 | 25 779 | 68 974 | D15.7-15.8 | Производство готовых кормов для животных и прочих пищевых продуктов |
| 3 072 | 460 | 24 477 | 10 | 19 725 | | 336 673 | 107 925 | D15.9 | Производство напитков |
| | | | | | | | | D16 | Производство табачных изделий |
| 1 415 | | | | 71 | | 16 091 | 21 840 | D17 | Производство текстильных изделий |
| 1 477 | | 342 882 | 949 | | 233 | 183 802 | 112 290 | D18 | Производство одежды; выделка и крашение меха |
| 9 288 | 3 176 | | | | | 28 499 | 82 406 | D19 | Производство кожи, изделий из кожи и производство обуви |
| 1 455 | 6 928 | 35 132 | | 801 | | 8 994 | 80 108 | D20 | Производство древесины и деревянных изделий |
| 12 564 | 20 553 | 50 432 | 211 | 89 550 | 81 | 80 835 | 16 316 | D21 | Производство бумаги и картона |
| 21 260 | 14 734 | 46 602 | 142 | 45 951 | 2 580 | 22 217 | 19 091 | D22 | Издательское дело, типографское дело, воспроизведение информационных материалов |
| 231 641 | 4 907 | 307 574 | 2 424 | 43 750 | 8 914 | 186 228 | 162 807 | D23-24 | Производство кокса, перегонка нефти и химическая промышленность |
| 25 017 | 30 598 | 67 408 | 2 | 71 | 15 405 | 25 258 | 61 233 | D25 | Производство резиновых и пластмассовых изделий |
| 19 246 | 28 180 | 221 961 | 729 | 1 656 | 2 528 | 20 403 | 28 975 | D26 | Производство прочих неметаллических минеральных продуктов |
| 109 176 | 14 900 | 20 328 | 56 | | 98 | 16 564 | 796 | D27 | Металлургическая промышленность |
| 28 319 | 35 227 | 19 278 | 32 | 437 | 862 | 22 481 | 30 954 | D28 | Производство готовых металлических изделий, кроме производства машин и оборудования |
| 9 431 | 31 757 | 98 570 | 253 | 12 472 | 1 618 | 32 676 | 24 338 | D29 | Производство машин и оборудования |
| 113 982 | 35 506 | 92 119 | 198 | 19 434 | 301 | 12 881 | 19 795 | D30 | Производство канцелярского оборудования и вычислительной техники |
| 126 808 | 5 773 | 489 | 4 | 4 634 | 96 | 6 189 | | D31 | Производство электрических машин и оборудования |
| 327 861 | | 13 794 | 45 | 62 161 | | 5 296 | 6 841 | D32 | Производство оборудования и аппаратуры для радио, телевидения и связи |
| 4 091 | | 95 405 | 271 | 2 584 | 2 618 | 653 | 2 469 | D33 | Производство медицинских приборов, прецизионных и оптических инструментов, наручных и прочих часов |

Tabelul Resurse-Utilizări, prețuri curente, a. 2011

mii lei

| ACTIVITĂȚI ECONOMICE | | UTILIZĂRI ИСПОЛЬЗОВАНИЕ | | | | | | |
|----------------------|---|--|--|---|------------------------------|--|--|--|
| | | Producția de mobilier și alte activități industriale Производство мебели и прочее промышленное производство | Recuperarea deșeurilor și resturilor de materiale reciclabile Вторичная переработка | Energie electrică și termică, gaze și apă Электро- и теплоснабжение, газ и водоснабжение | Construcții Строительство | Comerț cu ridicata și cu amănuntul ... Оптовая и розничная торговля ... | Hoteluri și restaurante Гостиницы и рестораны | Transporturi, activități anexe și auxiliare de transport; activități ale agenților de turism Транспорт, вспомогательная и дополнительная транспортная деятельность; деятельность туристических агентств |
| | | D36 | D37 | E | F | G | H | I60-63 |
| D34-35 | Producția mijloacelor de transport rutier și producția altor mijloace de transport | 7 492 | 6 536 | 74 769 | 203 759 | 114 113 | 13 381 | 727 008 |
| D36 | Producția de mobilier și alte activități industriale | 8 031 | 7 313 | 1 916 | 26 981 | 82 473 | 20 698 | 90 701 |
| D37 | Recuperarea deșeurilor și resturilor de materiale reciclabile | | 884 670 | | 189 635 | | 381 | |
| E | Energie electrică și termică, gaze și apă | 10 572 | 4 982 | 663 119 | 60 347 | 510 178 | 128 972 | 246 752 |
| F | Construcții | 10 608 | 10 024 | 94 811 | 250 159 | 131 646 | 41 625 | 225 073 |
| G | Comerț cu ridicata și cu amănuntul; repararea autovehiculelor, motocicletelor, a bunurilor casnice și personale | | | 37 810 | 19 078 | 139 173 | 9 622 | 177 412 |
| H | Hoteluri și restaurante | 1 114 | 1 177 | 8 046 | 89 085 | 211 840 | 2 041 | 191 953 |
| I60-63 | Transporturi, activități anexe și auxiliare de transport; activități ale agenților de turism | 5 165 | 150 019 | 87 504 | 155 337 | 1 395 402 | 9 775 | 2 274 971 |
| I64 | Poștă și telecomunicații | 6 764 | 1 415 | 110 406 | 105 877 | 312 599 | 63 722 | 324 277 |
| J | Activități financiare | 5 412 | 557 | 161 529 | 66 780 | 887 175 | 23 688 | 248 506 |
| K70 | Tranzacții imobiliare | 20 495 | 9 688 | 35 351 | 302 935 | 1 584 149 | 61 770 | 443 352 |
| K71 | Închirierea mașinilor și a echipamentelor fără operator, a bunurilor personale și de uz casnic | 39 | | | | | 489 | 1 510 |
| K72 | Tehnică de calcul și activități conexe | 297 | | 14 780 | 12 431 | | 6 557 | 13 367 |
| K73 | Cercetare și dezvoltare | 1 391 | | 4 372 | 1 345 | | 1 224 | 4 621 |
| K74 | Alte activități de servicii prestate în principal întreprinderilor | 9 235 | 1 772 | 67 654 | 14 988 | 832 451 | 46 359 | 147 375 |
| L | Administrație publică | | | | | | | |
| M | Învățământ | 890 | 119 | 4 349 | 2 164 | 17 074 | 3 129 | 11 920 |
| N | Sănătate și asistență socială | | | | | 4 221 | | |
| O90 | Eliminarea deșeurilor și a apelor uzate; asanare, salubritate și activități similare | 1 814 | | 14 861 | 22 488 | 54 780 | 25 412 | 15 143 |
| O91 | Activități asociative | | | | | | | |
| O92 | Activități recreative, culturale și sportive | | | | | | | |
| O93 | Activități de servicii particulare | | | | | | | |
| P | Servicii acordate gospodăriilor particulare de către personalul angajat... | | | | | | | |
| | Corecția CIF/FOB pe import | | | | | | | |
| | Corecția teritorială | | | | | | | |
| | TOTAL | 741 757 | 1 179 171 | 3 832 027 | 10 822 763 | 9 709 014 | 1 360 538 | 10 171 181 |

| | | | | | | | |
|--|---------|---------|-----------|-----------|------------|-----------|-----------|
| Valoarea adăugată brută Валовая добавленная стоимость | 298 593 | 198 301 | 1 814 788 | 2 719 948 | 11 119 245 | 1 006 500 | 4 076 079 |
| Remunerarea salariaților Оплата труда работников | 189 962 | 34 199 | 1 427 020 | 1 256 882 | 4 824 183 | 699 397 | 2 104 761 |
| Salarii brute Заработная плата | 159 132 | 26 439 | 1 134 380 | 1 037 640 | 3 917 806 | 629 788 | 1 741 204 |
| Cotizații sociale efective Фактические отчисления на соц. страх. | 30 516 | 7 704 | 281 621 | 213 282 | 891 851 | 67 986 | 345 647 |
| Cotizații sociale imputate Условно-исчисленные отчисления на соц. страх. | 314 | 56 | 11 019 | 5 960 | 14 526 | 1 623 | 17 910 |
| Alte impozite pe producție Другие налоги на производство | 2 540 | 175 | 12 411 | 17 338 | 291 984 | 20 490 | 58 547 |
| Alte subvenții pe producție (-) Другие субсидии на производство (-) | | | | | | | 4 058 |
| Excedentul brut de exploatare/ venitul mixt brut Валовая прибыль/ валовой смешанный доход | 106 091 | 163 927 | 375 357 | 1 445 728 | 6 003 078 | 286 613 | 1 916 829 |

Таблица Ресурсы-Использование, текущие цены

тыс лей

| UTILIZĂRI ИСПОЛЬЗОВАНИЕ | | | | | | | | ВИДЫ ЭКОНОМИЧЕСКОЙ ДЕЯТЕЛЬНОСТИ | |
|--|--|---|---|---|--|---|---|------------------------------------|---|
| Roșită și telecomunicații Почта и связь | Activități financiare Финансовое посредничество | Tranzacții imobiliare Операции с недвижимым имуществом | Închirierea mașinilor și a echipamentelor ... Аренда машин и оборудования... | Tehnică de calcul și activități conexe Вычислительная техника и связанная с ней деятельность | Cercetare și dezvoltare Исследования и разработки | Alte activități de servicii prestate în principal întreprinderilor Предоставление прочих видов услуг в основном предприятиям | Administrație publică Государственное управление | | |
| 164 | J | K70 | K71 | K72 | K73 | K74 | L | | |
| 6 858 | 13 136 | 124 628 | 370 | 4 295 | 4 900 | 44 922 | 21 214 | D34-35 | Автомобильная промышленность и производство прочего транспортного оборудования |
| 7 810 | 12 016 | 205 958 | 733 | 8 481 | 183 | 57 567 | 18 969 | D36 | Производство мебели и прочее промышленное производство |
| | 5 070 | | | | | | | D37 | Вторичная переработка |
| 473 147 | 44 714 | 462 031 | 944 | 14 904 | 9 554 | 23 473 | 46 223 | E | Электро- и теплоэнергия, газ и водоснабжение |
| 171 167 | 142 202 | 191 638 | 437 | 1 235 | 30 592 | 65 192 | 67 409 | F | Строительство |
| 31 712 | 37 022 | 43 406 | | 801 | 1 630 | 61 299 | 13 962 | G | Оптовая и розничная торговля; ремонт автомобилей, мотоциклов, бытовых товаров и предметов личного пользования |
| 12 399 | 7 151 | 18 876 | 56 | 7 926 | 2 664 | 45 691 | 23 225 | H | Гостиницы и рестораны |
| 210 054 | 38 693 | 54 922 | 533 | 35 019 | 9 646 | 161 372 | 89 634 | I60-63 | Транспорт, вспомогательная и дополнительная транспортная деятельность; деятельность туристических агентств |
| 526 442 | 102 372 | 209 908 | 210 | 127 438 | 4 104 | 199 550 | 88 167 | I64 | Почта и связь |
| 40 970 | 615 487 | 76 775 | 638 | 36 233 | 2 401 | 30 158 | 42 633 | J | Финансовое посредничество |
| 60 770 | 45 430 | 432 039 | 8 055 | 56 221 | 4 832 | 161 858 | 160 594 | K70 | Операции с недвижимым имуществом |
| 165 | 86 | 250 | | | 131 | 130 | 9 767 | K71 | Аренда машин и оборудования без персонала и прокат бытовых товаров и предметов личного пользования |
| 21 415 | 17 130 | 27 361 | 380 | 100 568 | 2 418 | 9 244 | 10 498 | K72 | Вычислительная техника и связанная с ней деятельность |
| 3 748 | 1 554 | | | 6 030 | 14 246 | 5 544 | 5 841 | K73 | Исследования и разработки |
| 131 181 | 94 514 | 185 508 | 594 | 15 760 | 2 991 | 139 822 | 21 952 | K74 | Предоставление прочих видов услуг в основном предприятиям |
| | | | | | | | | L | Государственное управление |
| 19 246 | 4 186 | 2 178 | 13 | 2 109 | 229 | 15 633 | 1 273 | M | Образование |
| | | | | | | | 116 | N | Здравоохранение и социальные услуги |
| 5 921 | 7 997 | 17 601 | 347 | 1 889 | 1 174 | 5 388 | 4 444 | O90 | Свалки и удаление отходов и сточных вод; канализация, санитарная обработка и другие услуги |
| | | | | | | | | O91 | Деятельность ассоциаций и объединений |
| | | | | | | | | O92 | Деятельность в областях организации отдыха и развлечений, культуры и спорта |
| | | | | | | | | O93 | Предоставление индивидуальных услуг |
| | | | | | | | | P | Предоставление услуг по ведению домашнего хозяйства домашней прислугой... |
| | | | | | | | | | Корректировка СИФ/ФОб на импорт |
| | | | | | | | | | Корректировка на конечное потребление домашних хозяйств |
| 2 789 255 | 1 443 509 | 3 629 950 | 18 699 | 727 079 | 163 338 | 2 091 676 | 1 590 792 | | ВСЕГО |
| 4 925 561 | 4 135 647 | 4 193 244 | 28 746 | 744 741 | 299 617 | 1 575 585 | 3 038 424 | | Valoarea adăugată brută Валовая добавленная стоимость |
| 1 515 292 | 1 868 379 | 513 182 | 25 800 | 664 584 | 229 297 | 1 306 355 | 2 515 242 | | Remunerarea salariaților Оплата труда работников |
| 1 268 826 | 1 572 366 | 409 461 | 22 373 | 532 127 | 186 251 | 1 010 762 | 2 247 062 | | Salarii brute Заработная плата |
| 233 635 | 287 653 | 100 829 | 3 398 | 127 971 | 39 514 | 285 759 | 245 788 | | Cotizații sociale efective Фактические отчисления на соц. страх |
| 12 831 | 8 360 | 2 892 | 29 | 4 486 | 3 532 | 9 834 | 22 392 | | Cotizații sociale imputate Условно-исчисленные отчисления на соц. страх |
| 5 143 | 728 | | 113 | 13 750 | 19 504 | | | | Alte impozite pe producție Другие налоги на производство |
| | | | | | | | | | Alte subvenții pe producție (-) Другие субсидии на производство (-) |
| 3 405 126 | 2 266 540 | 3 680 062 | 2 833 | 66 407 | 50 816 | 269 230 | 523 182 | | Excedentul brut de exploatare/ venitul mixt brut Валовая прибыль/ валовой смешанный доход |

Tabelul Resurse-Utilizări, prețuri curente, a. 2011

mii lei

| ACTIVITĂȚI ECONOMICE | | UTILIZĂRI ИСПОЛЬЗОВАНИЕ | | | | | | | |
|----------------------|---|----------------------------|--|--|--|--|---|---|----------------|
| | | Învățământ Образование | Sănătate și asistență socială Здравоохранение и социальные услуги | Eliminarea deșeurilor și a apelor uzate; asanare, salubritate și activități similare Свалки и удаление отходов и сточных вод; канализация, санитарная обработка и другие услуги | Activități asociative Деятельность ассоциаций и объединений | Activități recreative, culturale și sportive Деятельность в обл-х орг-и отдыха и развлечений, культуры и спорта | Activități de servicii particulare Предоставление индивидуальных услуг | Servicii acordate gospodăriilor particulare de către personalul angajat... Предоставление услуг по ведению домашнего хозяйства домашней прислугой... | SIFIM УФПИК |
| | | M | N | O90 | O91 | O92 | O93 | P | |
| A | Agricultura, economia vînatului și silvicultura | 21 125 | 26 377 | | | 48 881 | 3 919 | | 10 228 584 |
| B | Pescuitul, piscicultura | 1 824 | 5 560 | | | | | | 66 891 |
| C | Industria extractivă | 173 538 | 131 321 | 6 628 | 21 088 | 15 814 | 20 817 | | 4 094 697 |
| D | Industria prelucrătoare | 1 171 452 | 1 397 280 | 89 495 | 544 980 | 573 217 | 149 041 | | 57 208 212 |
| D15 | Industria alimentară și a băuturilor | 522 829 | 364 765 | 7 851 | 19 090 | 64 296 | 89 | | 7 824 208 |
| D15.1 | Producția, prelucrarea și conservarea cărnii și a produselor din carne | | | | | | | | 813 913 |
| D15.2 | Prelucrarea și conservarea peștelui și a produselor din pește | | | | | | | | 58 547 |
| D15.3 | Prelucrarea și conservarea fructelor și legumelor | | | | | | | | 371 416 |
| D15.4 | Fabricarea uleiurilor și grăsimilor vegetale și animale | | | | | | | | 331 117 |
| D15.5 | Fabricarea produselor lactate | | | | | | | | 713 247 |
| D15.6 | Fabricarea produselor de morărit, a amidonului și a produselor din amidon | | | | | | | | 1 044 872 |
| D15.7-15.8 | Fabricarea nutrețurilor gata pentru animale și altor produse alimentare | 520 972 | 360 243 | 7 851 | 19 090 | 53 672 | 89 | | 2 976 574 |
| D15.9 | Fabricarea băuturilor | 1 857 | 4 522 | | | 10 624 | | | 1 514 522 |
| D16 | Fabricarea produselor de tutun | | | | | | | | 291 270 |
| D17 | Fabricarea produselor textile | 698 | 9 112 | 406 | 750 | 54 212 | 5 754 | | 2 631 894 |
| D18 | Fabricarea de articole de îmbrăcăminte; prepararea și vopsirea blănelor | 48 825 | 37 365 | 56 | 75 | 21 949 | 2 356 | | 1 522 702 |
| D19 | Producția de piele, de articole din piele și fabricarea încălțămintei | 593 | 3 810 | 75 | 225 | 34 842 | 563 | | 450 902 |
| D20 | Prelucrarea lemnului și fabricarea articolelor din lemn | 297 | 2 198 | 12 188 | 27 855 | 24 985 | 2 980 | | 1 515 391 |
| D21 | Fabricarea hîrtiei și cartonului | 22 429 | 5 271 | 12 913 | 11 285 | 17 406 | 326 | | 1 907 748 |
| D22 | Edituri, poligrafie și reproducerea materialelor informative | 122 309 | 29 704 | 42 761 | 10 043 | 62 044 | 713 | | 1 037 816 |
| D23-24 | Cocsificarea cărbunelui, distilarea țiteiului și industria chimică | 211 170 | 687 974 | 8 897 | 331 708 | 61 220 | 86 078 | | 15 546 589 |
| D25 | Producția de articole din cauciuc și din material plastic | 142 218 | 117 569 | | 4 596 | 33 981 | 2 472 | | 2 911 382 |
| D26 | Producția altor produse din minerale nemetalifere | 2 554 | 11 089 | 292 | 8 920 | 25 265 | 6 474 | | 4 945 142 |
| D27 | Industria metalurgică | | 1 538 | | 13 865 | 7 891 | 9 084 | | 2 942 026 |
| D28 | Fabricarea produselor finite din metal, exclusiv producția de mașini și utilaje | 44 145 | 23 480 | | 91 342 | 15 441 | 13 269 | | 2 595 249 |
| D29 | Fabricarea de mașini și echipamente | 2 321 | 26 586 | 336 | 15 547 | 11 929 | 16 252 | | 3 553 773 |
| D30 | Fabricarea de mijloace ale tehnicii de calcul și de birou | 24 388 | 2 548 | 934 | 969 | 3 136 | 207 | | 616 812 |
| D31 | Producția de mașini și aparate electrice | 9 213 | 1 449 | 493 | 1 374 | 13 079 | 881 | | 1 721 947 |
| D32 | Producția de echipamente și aparate pentru radio, televiziune și comunicații | 1 857 | 24 | 942 | 671 | 52 396 | | | 658 030 |
| D33 | Producția de aparatură și instrumente medicale, de precizie, optice și producția de ceasuri | 6 543 | 47 266 | 934 | 5 241 | 5 970 | 297 | | 701 985 |

Таблица Ресурсы-Использование, текущие цены

тыс лей

| UTILIZĂRI ИСПОЛЬЗОВАНИЕ | | | | | | | | | ВИДЫ ЭКОНОМИЧЕСКОЙ ДЕЯТЕЛЬНОСТИ | |
|--|---|---|---|----------------|---|--|-------------------|--------------------|------------------------------------|--|
| Consumul intermediar - total Промежуточное потребление - всего | Consumul final Конечное потребление | | | | Formarea brută de capital fix Валовое накопление основного капитала | Variația stocurilor Изменение запасов | Export Экспорт | TOTAL ВСЕГО | | |
| | al administrației publice государственного управления | al instituțiilor fără scop lucrativ în serviciul gospodăriei populației НКО, обслуживающих домашние хозяйства | al gospodăriilor populației домашних хозяйств | TOTAL ВСЕГО | | | | | | |
| 10 228 584 | 202 115 | | 9 956 141 | 10 158 256 | 853 272 | 184 587 | 6 044 894 | 27 469 593 | A | Сельское хозяйство, охота и лесоводство |
| 66 891 | | | 110 950 | 110 950 | | -766 | | 177 075 | B | Рыболовство, рыбоводство |
| 4 094 697 | | | 2 417 584 | 2 417 584 | | 100 673 | 54 632 | 6 667 586 | C | Горнодобывающая промышленность |
| 57 208 212 | 457 904 | | 40 683 473 | 41 141 377 | 6 992 422 | 440 755 | 20 608 823 | 126 391 589 | D | Обрабатывающая промышленность |
| 7 824 208 | 457 904 | | 17 403 945 | 17 861 849 | | -95 054 | 5 891 198 | 31 482 201 | D15 | Производство пищевых продуктов и напитков |
| 813 913 | | | 2 102 752 | 2 102 752 | | -33 075 | 334 900 | 3 218 490 | D15.1 | Производство, переработка и консервирование мяса и мясопродуктов |
| 58 547 | | | 658 469 | 658 469 | | 9 529 | 490 | 727 035 | D15.2 | Переработка и консервирование рыбы и рыбных продуктов |
| 371 416 | | | 1 770 960 | 1 770 960 | | -10 294 | 933 945 | 3 066 027 | D15.3 | Переработка и консервирование фруктов и овощей |
| 331 117 | | | 1 025 314 | 1 025 314 | | 15 602 | 1 146 129 | 2 518 162 | D15.4 | Производство растительных и животных масел и жиров |
| 713 247 | | | 1 555 664 | 1 555 664 | | 12 303 | 126 331 | 2 407 545 | D15.5 | Производство молочных продуктов |
| 1 044 872 | | | 210 268 | 210 268 | | -6 683 | 17 441 | 1 265 898 | D15.6 | Производство продуктов мукомольной промышленности, крахмалов и крахмальных продуктов |
| 2 976 574 | 457 904 | | 5 975 727 | 6 433 631 | | 128 906 | 741 327 | 10 280 438 | D15.7 -15.8 | Производство готовых кормов для животных и прочих пищевых продуктов |
| 1 514 522 | | | 4 104 791 | 4 104 791 | | -211 342 | 2 590 635 | 7 998 606 | D15.9 | Производство напитков |
| 291 270 | | | 2 470 668 | 2 470 668 | | -18 895 | 298 837 | 3 041 880 | D16 | Производство табачных изделий |
| 2 631 894 | | | 2 055 464 | 2 055 464 | | 27 331 | 1 265 115 | 5 979 804 | D17 | Производство текстильных изделий |
| 1 522 702 | | | 640 311 | 640 311 | | -62 870 | 3 153 816 | 5 253 959 | D18 | Производство одежды; выделка и крашение меха |
| 450 902 | | | 418 995 | 418 995 | | 56 738 | 881 498 | 1 808 133 | D19 | Производство кожи, изделий из кожи и производство обуви |
| 1 515 391 | | | 163 725 | 163 725 | | 104 787 | 96 291 | 1 880 194 | D20 | Производство древесины и деревянных изделий |
| 1 907 748 | | | 109 687 | 109 687 | | 16 982 | 257 969 | 2 292 386 | D21 | Производство бумаги и картона |
| 1 037 816 | | | 490 629 | 490 629 | 35 155 | -21 113 | 37 170 | 1 579 657 | D22 | Издательское дело, типографское дело, воспроизведение информационных материалов |
| 15 546 589 | | | 8 548 499 | 8 548 499 | | 199 353 | 1 470 970 | 25 765 411 | D23-24 | Производство кокса, перегонка нефти и химическая промышленность |
| 2 911 382 | | | 1 487 159 | 1 487 159 | | 138 412 | 569 085 | 5 106 038 | D25 | Производство резиновых и пластмассовых изделий |
| 4 945 142 | | | 426 611 | 426 611 | | 64 297 | 662 650 | 6 098 700 | D26 | Производство прочих неметаллических минеральных продуктов |
| 2 942 026 | | | | | | 65 496 | 741 064 | 3 748 586 | D27 | Металлургическая промышленность |
| 2 595 249 | | | 401 150 | 401 150 | 978 581 | 16 779 | 406 280 | 4 398 039 | D28 | Производство готовых металлических изделий, кроме производства машин и оборудования |
| 3 553 773 | | | 383 533 | 383 533 | 1 888 449 | -18 537 | 1 274 035 | 7 081 253 | D29 | Производство машин и оборудования |
| 616 812 | | | 547 378 | 547 378 | 300 828 | -6 224 | 8 543 | 1 467 337 | D30 | Производство канцелярского оборудования и вычислительной техники |
| 1 721 947 | | | 763 708 | 763 708 | 788 575 | 72 307 | 1 915 335 | 5 261 872 | D31 | Производство электрических машин и оборудования |
| 658 030 | | | 260 138 | 260 138 | 317 822 | -134 274 | 4 827 | 1 106 543 | D32 | Производство оборудования и аппаратуры для радио, телевидения и связи |
| 701 985 | | | 257 903 | 257 903 | 453 495 | -25 189 | 299 317 | 1 687 511 | D33 | Производство медицинских приборов, прецизионных и оптических инструментов, наручных и прочих часов |

Табелul Resurse-Utilizări, prețuri curente, a. 2011

mii lei

| ACTIVITĂȚI ECONOMICE | | UTILIZĂRI ИСПОЛЬЗОВАНИЕ | | | | | | | | |
|----------------------|---|----------------------------|--|---|--|--|---|---|------------------|---|
| | | Învățămînt Образование | Sănătate și asistență socială Здравоохранение и социальные услуги | Eliminarea deșeurilor și a apelor uzate; asanare, salubritate și activități similare Удаление отходов и сточных вод; канализация, санитарная обработка и другие услуги | Activități asociative Деятельность ассоциаций и объединений | Activități recreative, culturale și sportive Деятельность в обл-х орг-и отдыха и развлечений, культуры и спорта | Activități de servicii particulare Предоставление индивидуальных услуг | Servicii acordate gospodăriilor particulare de către personalul angajat ... Предоставление услуг по ведению домашнего хозяйства домашней прислужкой... | SIFIM УФПИК | Consumul intermediar - total Промежуточное потребление - всего |
| | | M | N | O90 | O91 | O92 | O93 | P | | |
| D34-35 | Producția mijloacelor de transport rutier și producția altor mijloace de transport | 465 | 10 610 | | 824 | 31 353 | 326 | | 1 652 477 | |
| D36 | Producția de mobilier și alte activități industriale | 8 598 | 14 912 | 417 | 600 | 27 151 | 920 | | 1 015 230 | |
| D37 | Recuperarea deșeurilor și resturilor de materiale reciclabile | | 10 | | | 4 671 | | | 1 165 639 | |
| E | Energie electrică și termică, gaze și apă | 317 194 | 152 166 | 8 383 | 87 635 | 54 041 | 42 881 | | 4 287 933 | |
| F | Construcții | 210 555 | 121 577 | 6 338 | 11 963 | 33 860 | 13 922 | | 2 296 247 | |
| G | Comerț cu ridicata și cu amănuntul; repararea autovehiculelor, motocicletelor, a bunurilor casnice și personale | 5 073 | 13 651 | 330 | 194 | 3 165 | 207 | | 773 049 | |
| H | Hoteluri și restaurante | 47 127 | 16 684 | 14 831 | 16 512 | 67 309 | 4 936 | | 850 455 | |
| I60-63 | Transporturi, activități anexe și auxiliare de transport; activități ale agențiilor de turism | 34 652 | 44 856 | 4 661 | 12 606 | 28 243 | 9 255 | | 5 690 265 | |
| I64 | Poștă și telecomunicații | 50 385 | 45 785 | 14 851 | 13 639 | 53 418 | 10 793 | | 2 648 207 | |
| J | Activități financiare | 18 287 | 34 579 | 15 143 | 7 254 | 14 217 | 5 055 | 1 774 458 | 4 307 511 | |
| K70 | Tranzacții imobiliare | 67 707 | 20 200 | 5 409 | 15 780 | 55 157 | 23 158 | | 4 014 324 | |
| K71 | Închirierea mașinilor și a echipamentelor fără operator, a bunurilor personale și de uz casnic | 8 106 | 14 483 | 175 | 95 | 8 796 | | | 44 800 | |
| K72 | Tehnică de calcul și activități conexe | 16 457 | 22 979 | 3 036 | 75 | 6 564 | 1 846 | | 322 309 | |
| K73 | Cercetare și dezvoltare | 10 656 | 11 810 | | | | | | 152 767 | |
| K74 | Alte activități de servicii prestate în principal întreprinderilor | 144 557 | 26 485 | 5 119 | 13 475 | 42 821 | 5 521 | | 2 290 074 | |
| L | Administrație publică | | | | | | | | | |
| M | Învățămînt | 16 251 | 15 167 | 2 067 | 225 | 404 | 148 | | 133 854 | |
| N | Sănătate și asistență socială | | 89 962 | | | | | | 96 941 | |
| O90 | Eliminarea deșeurilor și a apelor uzate; asanare, salubritate și activități similare | 6 590 | 7 161 | 4 879 | 3 933 | 5 863 | 5 329 | | 270 669 | |
| O91 | Activități asociative | | | | | | | | | |
| O92 | Activități recreative, culturale și sportive | | | | | | | | | |
| O93 | Activități de servicii particulare | | | | | | | | | |
| P | Servicii acordate gospodăriilor particulare de către personalul angajat ... | | | | | | | | | |
| | Corecția CIF/FOB pe import | | | | | | | | | |
| | Corecția teritorială | | | | | | | | | |
| | TOTAL | 2 321 536 | 2 198 083 | 181 345 | 749 454 | 1 011 770 | 296 828 | 0 | 1 774 458 | 99 777 789 |
| | Valoarea adăugată brută Валовая добавленная стоимость | 5 183 988 | 3 310 744 | 382 665 | 584 938 | 810 559 | 292 611 | 121 691 | -1 774 458 | 68 389 558 |
| | Remunerarea salariaților Оплата труда работников | 4 784 334 | 3 197 874 | 246 232 | 437 800 | 624 505 | 135 566 | | | 34 914 404 |
| | Salarii brute Заработная плата | 4 004 321 | 2 596 374 | 217 074 | 371 921 | 501 606 | 126 723 | | | 28 892 968 |
| | Cotizații sociale efective Фактические отчисления на соц. страх | 771 735 | 588 022 | 28 227 | 64 538 | 120 685 | 8 628 | | | 5 838 759 |
| | Cotizații sociale imputate Условно-исчисленные отчисления на соц. страх | 8 278 | 13 478 | 931 | 1 341 | 2 214 | 215 | | | 182 677 |
| | Alte impozite pe producție Другие налоги на производство | 2 379 | 5 091 | 3 801 | 481 | 24 580 | 1 638 | | | 694 882 |
| | Alte subvenții pe producție (-) Другие субсидии на производство (-) | | 2 398 | 2 106 | | 168 585 | | | | 363 879 |
| | Excedentul brut de exploatare/ venitul mixt brut Валовая прибыль/ валовой смешанный доход | 397 275 | 110 177 | 134 738 | 146 657 | 330 059 | 155 407 | 121 691 | -1 774 458 | 33 144 151 |

Таблица Ресурсы-Использование, текущие цены

тыс лей

| UTILIZĂRI ИСПОЛЬЗОВАНИЕ | | | | | | | | | | |
|--|---|---|---|----------------|---|--|-------------------|----------------|--------|--|
| Consumul intermediar - total Промежуточное потребление - всего | Consumul final Конечное потребление | | | | Formarea brută de capital fix Валовое накопление основного капитала | Variația stocurilor Изменение запасов | Export Экспорт | TOTAL ВСЕГО | | ВИДЫ ЭКОНОМИЧЕСКОЙ ДЕЯТЕЛЬНОСТИ |
| | al administrației publice государственного управления | al instituțiilor fără scop lucrativ în serviciul gospodăriei populației НКО, обслуживающих домашние хозяйства | al gospodăriei populației домашних хозяйств | TOTAL ВСЕГО | | | | | | |
| 1 652 477 | | | 2 067 029 | 2 067 029 | 2 229 517 | 156 380 | 481 133 | 6 586 536 | D34-35 | Автомобильная промышленность и производство прочего транспортного оборудования |
| 1 015 230 | | | 1 448 892 | 1 448 892 | | -95 718 | 893 690 | 3 262 094 | D36 | Производство мебели и прочее промышленное производство |
| 1 165 639 | | | 338 049 | 338 049 | | -233 | | 1 503 455 | D37 | Вторичная переработка |
| 4 287 933 | 239 408 | | 2 077 677 | 2 317 085 | | | 117 | 6 605 135 | E | Электро- и теплоэнергия, газ и водоснабжение |
| 2 296 247 | | | 1 132 967 | 1 132 967 | 10 399 801 | | 302 128 | 14 131 143 | F | Строительство |
| 773 049 | | | 75 547 | 75 547 | | | | 848 596 | G | Оптовая и розничная торговля; ремонт автомобилей, мотоциклов, бытовых товаров и предметов личного пользования |
| 850 455 | | | 1 523 725 | 1 523 725 | | | 616 697 | 2 990 877 | H | Гостиницы и рестораны |
| 5 690 265 | | | 3 062 320 | 3 062 320 | | | 4 443 813 | 13 196 398 | I60-63 | Транспорт, вспомогательная и дополнительная транспортная деятельность; деятельность туристических агентств |
| 2 648 207 | | | 3 731 014 | 3 731 014 | | | 2 250 741 | 8 629 962 | I64 | Почта и связь |
| 4 307 511 | | | 1 616 197 | 1 616 197 | | | 104 274 | 6 027 982 | J | Финансовое посредничество |
| 4 014 324 | | | 3 868 943 | 3 868 943 | | | 98 894 | 7 982 161 | K70 | Операции с недвижимым иму- ществом |
| 44 800 | | | 7 315 | 7 315 | | | 20 974 | 73 089 | K71 | Аренда машин и оборудования без персонала и прокат бытовых товаров и предметов личного пользования |
| 322 309 | | | 190 072 | 190 072 | 856 760 | | 562 260 | 1 931 401 | K72 | Вычислительная техника и связанная с ней деятельность |
| 152 767 | 316 733 | | | 316 733 | | | 18 193 | 487 693 | K73 | Исследования и разработки |
| 2 290 074 | 21 675 | | 1 560 388 | 1 582 063 | 76 509 | | 87 448 | 4 036 094 | K74 | Предоставление прочих видов услуг в основном предприятиям |
| | 2 710 001 | | 1 919 215 | 4 629 216 | | | | 4 629 216 | L | Государственное управление |
| 133 854 | 6 956 160 | 35 994 | 361 940 | 7 354 094 | | | | 7 487 948 | M | Образование |
| 96 941 | 4 870 703 | 28 533 | 494 694 | 5 393 930 | | | | 5 490 871 | N | Здравоохранение и социальные услуги |
| 270 669 | 293 413 | | | 293 413 | | | | 564 082 | O90 | Свалки и удаление отходов и сточных вод; канализация, санитарная обработка и другие услуги |
| | | 1 334 392 | | 1 334 392 | | | | 1 334 392 | O91 | Деятельность ассоциаций и объединений |
| | 515 450 | 3 897 | 1 317 456 | 1 836 803 | | | 1 512 | 1 838 315 | O92 | Деятельность в областях организации отдыха и развлечений, культуры и спорта |
| | | | 589 592 | 589 592 | | | | 589 592 | O93 | Предоставление индивидуальных услуг |
| | | | 121 691 | 121 691 | | | | 121 691 | P | Предоставление услуг по ведению домашнего хозяйства домашней прислужкой... |
| | | | | | | | | 0 | | Корректировка СИФ/ФОБ на импорт |
| | | | 1 285 245 | 1 285 245 | | | 1 818 215 | 3 103 460 | | Корректировка на конечное потребление домашних хозяйств |
| 99 777 789 | 16 583 562 | 1 402 816 | 78 104 146 | 96 090 524 | 19 178 764 | 725 249 | 37 033 615 | 252 805 941 | | ВСЕГО |

| | | |
|-------------------------------|------------|---------------------------------------|
| Consumul final | 96 090 524 | Конечное потребление |
| Formarea brută de capital fix | 19 178 764 | Валовое накопление основного капитала |
| Variația stocurilor | 725 249 | Изменение запасов |
| Export | 37 033 615 | Экспорт |
| Import (-) | 70 679 449 | Импорт (-) |
| Produsul intern brut | 82 348 703 | Валовой внутренний продукт |

Tabelul Resurse-Utilizări, prețuri comparabile, a. 2011

mii lei

| ACTIVITĂȚI ECONOMICE | | RESURSE РЕСУРСЫ | | | | | | | | | |
|----------------------|---|---|--|---------------------------|--|--|--------------------------------------|--|--|---|--------------------|
| | | Producția distribuită Распределенная продукция | Corecția CIF/FOB pe import Корректировка СИФ/ФОб для импортируемой продукции | Import C/IF Импорт СИФ | Impozite pe produse, fără TVA și fără impozitele pe import și export Налоги на продукты, исключая НДС, налоги на импорт и экспорт | Taxa pe valoarea adăugată Налог на добавленную стоимость | Marja comercială Торговая наценка | Marja pentru transport Транспортная наценка | Impozite pe import și taxe de import, fără TVA Налоги на импорт и импортные пошлины, исключая НДС | Subvenții pe produse (-) Субвенции на продукты (-) | Total Всего |
| A | Agricultura, economia vinului și silvicultura | 21 034 745 | | 2 208 852 | 9 489 | 481 100 | 1 823 188 | 61 502 | 46 821 | 261 655 | 25 404 042 |
| B | Pescuitul, piscicultura | 51 184 | | 17 940 | | 52 269 | 40 040 | 76 | 11 685 | | 173 194 |
| C | Industria extractivă | 734 455 | | 4 551 219 | 1 762 | 143 268 | 234 691 | 88 448 | 27 069 | | 5 780 912 |
| D | Industria prelucrătoare | 35 569 536 | | 52 332 288 | 2 395 684 | 7 536 886 | 17 357 208 | 2 259 308 | 1 036 705 | | 118 487 615 |
| D15 | Industria alimentară și a băuturilor | 16 107 141 | | 5 706 218 | 790 698 | 1 577 879 | 4 050 218 | 879 465 | 115 542 | | 29 227 161 |
| D15.1 | Producția, prelucrarea și conservarea cărnii și a produselor din carne | 2 129 024 | | 460 979 | 236 | 85 013 | 162 419 | 123 986 | 1 314 | | 2 962 971 |
| D15.2 | Prelucrarea și conservarea peștelui și a produselor din pește | 218 694 | | 413 344 | | 6 972 | 24 455 | 9 120 | | | 672 585 |
| D15.3 | Prelucrarea și conservarea fructelor și legumelor | 1 796 776 | | 346 606 | 763 | 76 995 | 235 273 | 86 808 | | | 2 543 221 |
| D15.4 | Fabricarea uleiurilor și grăsimilor vegetale și animale | 1 346 915 | | 409 969 | 118 | 13 791 | 70 993 | 86 062 | | | 1 927 848 |
| D15.5 | Fabricarea produselor lactate | 1 607 608 | | 395 385 | 247 | 99 745 | 74 283 | 108 272 | 3 122 | | 2 288 662 |
| D15.6 | Fabricarea produselor de morărit, a amidonului și a produselor din amidon | 197 911 | | 556 119 | 26 233 | 105 803 | 82 398 | 30 347 | 536 | | 999 347 |
| D15.7-15.8 | Fabricarea nutrețurilor gata pentru animale și altor produse alimentare | 4 019 573 | | 2 255 256 | 3 069 | 443 650 | 2 676 737 | 187 627 | 66 069 | | 9 651 981 |
| D15.9 | Fabricarea băuturilor | 4 790 640 | | 868 560 | 760 032 | 745 910 | 723 660 | 247 243 | 44 501 | | 8 180 546 |
| D16 | Fabricarea produselor de tutun | 690 542 | | 984 146 | 145 487 | 55 808 | 810 292 | 70 222 | 10 787 | | 2 767 284 |
| D17 | Fabricarea produselor textile | 1 222 146 | | 3 448 389 | 276 | 840 899 | 175 021 | 42 163 | 94 875 | | 5 823 769 |
| D18 | Fabricarea de articole de îmbrăcăminte; prepararea și vopsirea blănurilor | 3 647 680 | | 1 173 481 | 259 | 56 670 | 289 706 | 12 920 | 4 574 | | 5 185 290 |
| D19 | Producția de piei, de articole din piele și fabricarea încălțămintei | 700 951 | | 883 860 | 153 | 58 759 | 65 329 | 31 330 | 13 845 | | 1 754 227 |
| D20 | Prelucrarea lemnului și fabricarea articolelor din lemn | 491 416 | | 784 072 | | 161 891 | 322 440 | 8 648 | 19 623 | | 1 788 090 |
| D21 | Fabricarea hârtiei și cartonului | 440 700 | | 1 333 748 | 1 689 | 360 977 | 44 289 | 28 741 | 37 445 | | 2 247 589 |
| D22 | Edituri, poligrafie și reproducerea materialelor informative | 862 387 | | 386 595 | 960 | 63 083 | 246 162 | 37 794 | 10 504 | | 1 607 485 |
| D23-24 | Cocsificarea cărbunelui, distilarea țiteiului și industria chimică | 774 677 | | 13 774 783 | 1 064 141 | 1 742 432 | 4 183 913 | 590 700 | 289 434 | | 22 420 080 |
| D25 | Producția de articole din cauciuc și din material plastic | 1 092 346 | | 3 083 952 | 175 | 220 921 | 116 405 | 82 556 | 47 453 | | 4 643 808 |
| D26 | Producția altor produse din minerale nemetalifere | 2 803 127 | | 1 533 356 | 812 | 280 883 | 820 110 | 130 213 | 39 251 | | 5 607 752 |
| D27 | Industria metalurgică | 247 799 | | 1 950 018 | | 225 897 | 999 828 | 62 505 | 30 197 | | 3 516 244 |
| D28 | Fabricarea produselor finite din metal, exclusiv producția de mașini și utilaje | 1 123 637 | | 2 117 120 | | 211 715 | 991 512 | 79 288 | 29 317 | | 4 552 589 |
| D29 | Fabricarea de mașini și echipamente | 703 810 | | 4 780 451 | 357 | 528 431 | 851 780 | 27 305 | 83 877 | | 6 976 011 |
| D30 | Fabricarea de mijloace ale tehnicii de calcul și de birou | 105 330 | | 537 512 | | 108 543 | 751 638 | 14 163 | 12 179 | | 1 529 365 |
| D31 | Producția de mașini și aparate electrice | 1 710 739 | | 2 716 227 | | 203 362 | 532 649 | 18 972 | 20 039 | | 5 201 988 |
| D32 | Producția de echipamente și aparate pentru radio, televiziune și comunicații | 99 415 | | 227 682 | | 222 170 | 431 224 | 18 259 | 39 637 | | 1 038 387 |
| D33 | Producția de aparatură și instrumente medicale, de precizie, optice și producția de ceasuri | 429 233 | | 1 051 657 | | 168 752 | 58 915 | 15 667 | 19 722 | | 1 743 946 |

Таблица Ресурсы - Использование, сопоставимые цены

тыс. лей

| UTILIZĂRI ИСПОЛЬЗОВАНИЕ | | | | | | ВИДЫ ЭКОНОМИЧЕСКОЙ ДЕЯТЕЛЬНОСТИ | |
|--|---|---|---|--|---|------------------------------------|--|
| Agricultura, economia vinului și silvicultura Сельское хозяйство, охота и лесоводство | Pescuitul, piscicultura Рыболовство, рыбоводство | Industria extractivă Горнодобывающая промыш- ленность | Industria prelucrătoare Обрабатывающая промыш- ленность | Industria alimentară și a băuturilor Производство пищевых продуктов и напитков | Producția, prelucrarea și conserva- rea cărnii și a produselor din carne Производство, переработка и консервирование мяса и мясопродуктов | | |
| A | B | C | D | D15 | D15.1 | | |
| 4 467 367 | 9 262 | | 4 497 864 | 3 919 029 | 583 275 | A | Сельское хозяйство, охота и лесоводство |
| | 2 | | 44 994 | 44 994 | 937 | B | Рыболовство, рыбоводство |
| 227 286 | 67 | 142 | 868 682 | 285 003 | 43 797 | C | Горнодобывающая промышленность |
| 6 788 407 | 12 428 | 274 369 | 18 373 724 | 7 046 342 | 996 349 | D | Обрабатывающая промышленность |
| 1 154 028 | 1 141 | 1 592 | 3 542 566 | 3 417 273 | 48 551 | D15 | Производство пищевых продуктов и напитков |
| 523 944 | | | 34 534 | 33 695 | 15 870 | D15.1 | Производство, переработка и консервирование мяса и мясопродуктов |
| | | | 24 082 | 23 975 | | D15.2 | Переработка и консервирование рыбы и рыбных продуктов |
| 24 840 | | | 176 946 | 176 705 | | D15.3 | Переработка и консервирование фруктов и овощей |
| 125 740 | | | 93 770 | 84 507 | | D15.4 | Производство растительных и животных масел и жиров |
| 19 328 | | | 580 441 | 560 181 | | D15.5 | Производство молочных продуктов |
| 40 586 | | | 758 874 | 747 969 | | D15.6 | Производство продуктов мукомольной промышленности, крахмалов и крахмальных продуктов |
| 417 581 | 1 141 | 614 | 1 114 546 | 1 064 321 | 32 110 | D15.7-15.8 | Производство готовых кормов для животных и прочих пищевых продуктов |
| 2 009 | | 978 | 759 373 | 725 920 | 571 | D15.9 | Производство напитков |
| | | | 259 456 | | | D16 | Производство табачных изделий |
| 28 582 | | 1 518 | 2 306 867 | 110 414 | | D17 | Производство текстильных изделий |
| 43 750 | | | 460 552 | 29 743 | 16 851 | D18 | Производство одежды; выделка и крашение меха |
| 2 213 | | | 121 335 | 1 322 | | D19 | Производство кожи, изделий из кожи и производство обуви |
| 183 261 | | | 515 363 | 26 328 | | D20 | Производство древесины и деревянных изделий |
| 16 064 | | | 1 305 552 | 550 215 | 256 563 | D21 | Производство бумаги и картона |
| 10 700 | | | 461 942 | 148 291 | 10 883 | D22 | Издательское дело, типографское дело, воспроизведение информационных материалов |
| 4 430 447 | 5 478 | 92 591 | 2 686 809 | 912 235 | 162 761 | D23-24 | Производство кокса, перегонка нефти и химическая промышленность |
| 171 517 | 557 | 5 166 | 658 705 | 254 366 | 47 811 | D25 | Производство резиновых и пластмассовых изделий |
| 160 510 | 1 153 | 23 817 | 985 760 | 533 379 | 56 209 | D26 | Производство прочих неметаллических минеральных продуктов |
| | | 12 774 | 1 129 066 | 190 442 | 82 325 | D27 | Металлургическая промышленность |
| 82 500 | 1 777 | | 762 114 | 112 889 | 59 009 | D28 | Производство готовых металлических изделий, кроме производства машин и оборудования |
| 392 867 | 1 656 | 124 759 | 1 191 006 | 369 049 | 109 854 | D29 | Производство машин и оборудования |
| 198 | | | 122 809 | 49 921 | | D30 | Производство канцелярского оборудования и вычислительной техники |
| 156 | | | 171 596 | 51 254 | 35 585 | D31 | Производство электрических машин и оборудования |
| 25 | | | 115 613 | | | D32 | Производство оборудования и аппаратуры для радио, телевидения и связи |
| 7 341 | | | 153 168 | 8 603 | | D33 | Производство медицинских приборов, прецизионных и оптических инструментов, наручных и прочих часов |

Tabelul Resurse-Utilizări, prețuri comparabile, a. 2011

mii lei

| ACTIVITĂȚI ECONOMICE | | RESURSE РЕСУРСЫ | | | | | | | | | |
|----------------------|---|---|--|--------------------------|--|---|--------------------------------------|--|--|--|--------------------|
| | | Producția distribuită Распределенная продукция | Corecția CIF/FOB pe import Корректировка СИФ/ФОВ для импортируемой продукции | Import CIF Импорт СИФ | Impozite pe produse, fără TVA și fără impozitele pe import și export Налоги на продукты, исключая НДС, налоги на импорт и экспорт | Taxa pe valoarea adăugată Налог на добавленную стоим- мость | Marja comercială Торговая наценка | Marja pentru transport Транспортная наценка | Impozite pe import și taxe de import, fără TVA Налоги на импорт и импортные пошлины, исключая НДС | Subvenții pe produse (-) Субсидии на продукты (-) | Total Всего |
| D34-35 | Producția mijloacelor de transport rutier și producția altor mijloace de transport | 42 631 | | 4 349 991 | 363 887 | 276 982 | 1 135 660 | 701 | 97 614 | | 6 267 466 |
| D36 | Producția de mobilier și alte activități industriale | 979 028 | | 1 509 030 | 26 790 | 170 832 | 416 248 | 53 797 | 20 790 | | 3 176 515 |
| D37 | Recuperarea deșeurilor și resturilor de materiale reciclabile | 1 294 801 | | | | | 63 869 | 53 899 | | | 1 412 569 |
| E | Energie electrică și termică, gaze și apă | 4 952 053 | | 1 186 418 | 7 783 | 40 433 | | | | | 6 186 687 |
| F | Construcții | 12 424 505 | | 399 602 | 1 665 | 165 583 | | | | | 12 991 355 |
| G | Comerț cu ridicata și cu amănuntul; repararea autovehiculelor, motocicletelor, a bunurilor casnice și personale | 19 465 663 | | | 12 106 | 843 666 | -19 455 127 | | | | 866 308 |
| H | Hoteluri și restaurante | 2 132 467 | | 562 889 | 1 749 | 43 972 | | | | | 2 741 077 |
| I60-63 | Transporturi, activități anexe și auxiliare de transport; activități ale agenților de turism | 13 321 598 | -2 851 380 | 4 144 229 | 1 257 | 277 480 | | -2 409 334 | | 125 812 | 12 358 038 |
| I64 | Poștă și telecomunicații | 7 714 816 | | 643 411 | 284 | 232 488 | | | | | 8 590 999 |
| J | Activități financiare | 8 417 906 | | 384 816 | | 42 459 | | | | | 8 845 181 |
| K70 | Tranzacții imobiliare | 6 847 669 | | 78 262 | 1 371 | 29 901 | | | | | 6 957 203 |
| K71 | Închirierea mașinilor și a echipamentelor fără operator, a bunurilor personale și de uz casnic | 43 608 | | 24 525 | 70 | 603 | | | | | 68 806 |
| K72 | Tehnică de calcul și activități conexe | 1 352 776 | | 385 623 | 109 | 14 256 | | | | | 1 752 764 |
| K73 | Cercetare și dezvoltare | 452 483 | | 1 858 | 381 | 27 352 | | | | | 482 074 |
| K74 | Alte activități de servicii prestate în principal întreprinderilor | 3 370 645 | | 317 110 | 1 632 | 13 193 | | | | | 3 702 580 |
| L | Administrație publică | 4 416 696 | | | | | | | | | 4 416 696 |
| M | Învățământ | 6 760 420 | | | | | | | | | 6 760 420 |
| N | Sănătate și asistență socială | 5 250 391 | | | 397 | | | | | | 5 250 788 |
| O90 | Eliminarea deșeurilor și a apelor uzate; asanare, salubritate și activități similare | 593 593 | | | 75 | | | | | | 593 668 |
| O91 | Activități asociative | 1 226 463 | | | | | | | | | 1 226 463 |
| O92 | Activități recreative, culturale și sportive | 1 707 535 | | 20 423 | 1 839 | | | | | 6 039 | 1 723 758 |
| O93 | Activități de servicii particulare | 571 715 | | | 149 | | | | | | 571 864 |
| P | Servicii acordate gospodăriilor particulare de către personalul angajat... | 111 849 | | | | | | | | | 111 849 |
| | Corecția CIF/FOB pe import | | 2 851 380 | -2 851 380 | | | | | | | |
| | Corecția teritorială | | | 3 192 860 | | | | | | | 3 192 860 |
| | TOTAL | 158 524 771 | 0 | 67 600 945 | 2 437 802 | 9 944 909 | 0 | 0 | 1 122 280 | 393 506 | 239 237 201 |

| | | |
|-----------------------------|-------------------|-----------------------------------|
| Producția | 158 524 771 | Выпуск |
| Consumul intermediar | 94 851 381 | Промежуточное потребление |
| Valoarea adăugată brută | 63 673 390 | Валовая добавленная стоимость |
| Impozite pe produse | 13 504 991 | Налоги на продукты |
| Subvenții pe produse (-) | 393 506 | Субсидии на продукты (-) |
| Produsul intern brut | 76 784 875 | Валовой внутренний продукт |

Таблица Ресурсы - Использование, сопоставимые цены

тыс. лей

| UTILIZĂRI ИСПОЛЬЗОВАНИЕ | | | | | | ВИДЫ ЭКОНОМИЧЕСКОЙ ДЕЯТЕЛЬНОСТИ | |
|--|---|--|--|---|---|------------------------------------|---|
| Agricultura, economia Vinatului și silvicultura Сельское хозяйство, охота и лесоводство | Rescuitul, piscicultura Рыболовство, рыбоводство | Industria extractivă Горнодобывающая промышленность | Industria prelucrătoare Обрабатывающая промышленность | Industria alimentară și a băuturilor Производство пищевых продуктов и напитков | Producția, prelucrarea și conservarea cărnii și a produselor din carne Производство, переработка и консервирование мяса и мясных продуктов | | |
| A | B | C | D | D15 | D15.1 | | |
| 102 622 | 666 | 9 283 | 128 834 | 72 686 | 58 016 | D34-35 | Автомобильная промышленность и производство прочего транспортного оборудования |
| 168 | | 2 869 | 395 298 | 207 932 | 51 931 | D36 | Производство мебели и прочее промышленное производство |
| 1 458 | | | 899 313 | | | D37 | Вторичная переработка |
| 143 690 | 1 408 | 24 304 | 685 835 | 302 863 | 63 228 | E | Электро- и теплоэнергия, газ и водоснабжение |
| | | 9 159 | 389 056 | 206 579 | 31 123 | F | Строительство |
| | | | 169 519 | 18 786 | 1 250 | G | Оптовая и розничная торговля; ремонт автомобилей, мотоциклов, бытовых товаров и предметов личного пользования |
| 4 750 | 76 | 1 244 | 49 639 | 16 038 | 851 | H | Гостиницы и рестораны |
| 146 733 | 292 | 70 166 | 716 109 | 402 355 | 7 255 | I60-63 | Транспорт, вспомогательная и дополнительная транспортная деятельность; деятельность туристических агентств |
| 44 581 | 361 | 1 402 | 215 401 | 131 205 | 19 417 | I64 | Почта и связь |
| 34 258 | 290 | 2 632 | 246 825 | 111 601 | 7 813 | J | Финансовое посредничество |
| 40 107 | 500 | 3 745 | 348 833 | 104 691 | 16 082 | K70 | Операции с недвижимым имуществом |
| | | | 582 | | | K71 | Аренда машин и оборудования без персонала и прокат бытовых товаров и предметов личного пользования |
| 9 117 | 67 | | 19 976 | | | K72 | Вычислительная техника и связанная с ней деятельность |
| 12 153 | | | 43 316 | 10 876 | 1 188 | K73 | Исследования и разработки |
| 35 465 | 679 | 1 105 | 269 351 | 167 688 | 6 111 | K74 | Предоставление прочих видов услуг в основном предприятиям |
| | | | | | | L | Государственное управление |
| | 7 | 211 | 13 344 | 7 718 | 161 | M | Образование |
| 2 452 | 28 | | | | | N | Здравоохранение и социальные услуги |
| | | 48 | 35 651 | 20 890 | 3 156 | O90 | Свалки и удаление отходов и сточных вод; канализация, санитарная обработка и другие услуги |
| | | | | | | O91 | Деятельность ассоциаций и объединений |
| | | | | | | O92 | Деятельность в областях организации отдыха и развлечений, культуры и спорта |
| | | | | | | O93 | Предоставление индивидуальных услуг |
| | | | | | | P | Предоставление услуг по ведению домашнего хозяйства домашней прислугой... |
| | | | | | | | Корректировка СИФ/ФОб на импорт |
| | | | | | | | Корректировка на конечное потребление домашних хозяйств |
| 11 956 366 | 25 467 | 388 527 | 26 988 701 | 12 796 658 | 1 781 993 | | ВСЕГО |

Tabelul Resurse-Utilizări, prețuri comparabile, a. 2011

mii lei

| ACTIVITĂȚI ECONOMICE | | UTILIZĂRI ИСПОЛЬЗОВАНИЕ | | | | |
|----------------------|---|--|---|---|--|---|
| | | Prelucrarea și conservarea peștei și a produselor din pește Переработка и консервирование рыбы и рыбных продуктов | Prelucrarea și conservarea fructelor și legumelor Переработка и консервирование фруктов и овощей | Fabricarea uleiurilor și grăsimilor vegetale și animale Производство растительных и животных масел и жиров | Fabricarea produselor lactate Производство молочных продуктов | Fabricarea produselor de morărit, a amidonului și a produselor din amidon Производство продуктов мукомольной промышленности, крахмалов и крахмальных продуктов |
| | | D15.2 | D15.3 | D15.4 | D15.5 | D15.6 |
| A | Agricultura, economia vînatului și silvicultura | 58 063 | 379 530 | 288 347 | 348 132 | 56 963 |
| B | Pescuitul, piscicultura | 37 061 | 930 | 761 | 810 | 105 |
| C | Industria extractivă | 1 324 | 37 049 | 30 427 | 36 104 | 516 |
| D | Industria prelucrătoare | 57 048 | 927 406 | 690 560 | 772 886 | 89 186 |
| D15 | Industria alimentară și a băuturilor | 16 679 | 228 371 | 148 242 | 620 141 | 37 845 |
| D15.1 | Producția, prelucrarea și conservarea cărnii și a produselor din carne | | | | | |
| D15.2 | Prelucrarea și conservarea peștei și a produselor din pește | 16 598 | | | | |
| D15.3 | Prelucrarea și conservarea fructelor și legumelor | | 107 712 | | | 2 098 |
| D15.4 | Fabricarea uleiurilor și grăsimilor vegetale și animale | | | | | |
| D15.5 | Fabricarea produselor lactate | | | | 520 915 | 8 007 |
| D15.6 | Fabricarea produselor de morărit, a amidonului și a produselor din amidon | | 4 577 | 113 925 | 99 226 | 3 722 |
| D15.7-15.8 | Fabricarea nutrețurilor gata pentru animale și altor produse alimentare | 81 | 33 047 | 34 059 | | 14 040 |
| D15.9 | Fabricarea băuturilor | | 83 035 | 258 | | 9 978 |
| D16 | Fabricarea produselor de tutun | | | | | |
| D17 | Fabricarea produselor textile | | | | | |
| D18 | Fabricarea de articole de îmbrăcăminte; prepararea și vopsirea blănurilor | | | | | |
| D19 | Producția de piei, de articole din piele și fabricarea încălțămintei | | | | | 1 322 |
| D20 | Prelucrarea lemnului și fabricarea articolelor din lemn | | 7 002 | 15 682 | | |
| D21 | Fabricarea hîrtiei și cartonului | | 163 610 | | 27 137 | 3 706 |
| D22 | Edituri, poligrafie și reproducerea materialelor informative | | 79 804 | | | |
| D23-24 | Cocsificarea cărbunelui, distilarea țiteiului și industria chimică | 1 341 | 69 570 | 226 611 | 63 786 | 42 574 |
| D25 | Producția de articole din cauciuc și din material plastic | 8 358 | 35 494 | 9 363 | 20 054 | 2 131 |
| D26 | Producția altor produse din minerale nemetalifere | 24 038 | 222 175 | 22 817 | 1 939 | 1 608 |
| D27 | Industria metalurgică | | 22 442 | 53 554 | 6 861 | |
| D28 | Fabricarea produselor finite din metal, exclusiv producția de mașini și utilaje | | 24 086 | | | |
| D29 | Fabricarea de mașini și echipamente | 6 632 | 38 099 | 106 545 | 16 692 | |
| D30 | Fabricarea de mijloace ale tehnicii de calcul și de birou | | 12 551 | 37 370 | | |
| D31 | Producția de mașini și aparate electrice | | | | | |
| D32 | Producția de echipamente și aparate pentru radio, televiziune și comunicații | | | | | |
| D33 | Producția de aparatură și instrumente medicale, de precizie, optice și producția de ceasuri | | | | | |

Таблица Ресурсы - Использование, сопоставимые цены

тыс. лей

| UTILIZĂRI ИСПОЛЬЗОВАНИЕ | | | | | ВИДЫ ЭКОНОМИЧЕСКОЙ ДЕЯТЕЛЬНОСТИ | |
|---|--|---|---|---|------------------------------------|--|
| Fabricarea nutrețiilor gata pentru animale și altor produse alimentare Производство готовых кормов для животных и прочих пищевых продуктов | Fabricarea băuturilor Производство напитков | Fabricarea produselor de tutun Производство табачных изделий | Fabricarea produselor textile Производство текстильных изделий | Fabricarea de articole de îmbrăcăminte; prepararea și vopsirea blănilor Производство одежды; выделка и крашение меха | | |
| D15.7-15.8 | D15.9 | D16 | D17 | D18 | | |
| 876 709 | 1 328 010 | 97 228 | 202 469 | | A | Сельское хозяйство, охота и лесоводство |
| 1 947 | 2 443 | | | | B | Рыболовство, рыбоводство |
| 72 538 | 63 248 | 4 461 | 4 579 | 4 313 | C | Горнодобывающая промышленность |
| 1 506 227 | 2 006 680 | 416 653 | 526 453 | 2 624 416 | D | Обрабатывающая промышленность |
| 936 812 | 1 380 632 | 5 339 | 3 146 | 7 420 | D15 | Производство пищевых продуктов и напитков |
| 17 825 | | | | | D15.1 | Производство, переработка и консервирование мяса и мясопродуктов |
| 7 377 | | | | | D15.2 | Переработка и консервирование рыбы и рыбных продуктов |
| 28 785 | 38 110 | | | | D15.3 | Переработка и консервирование фруктов и овощей |
| 84 507 | | | | | D15.4 | Производство растительных и животных масел и жиров |
| 31 259 | | | | | D15.5 | Производство молочных продуктов |
| 526 519 | | | | | D15.6 | Производство продуктов мукомольной промышленности, крахмалов и крахмальных продуктов |
| 205 410 | 745 574 | 5 339 | 1 765 | 3 649 | D15.7-15.8 | Производство готовых кормов для животных и прочих пищевых продуктов |
| 35 130 | 596 948 | | 1 381 | 3 771 | D15.9 | Производство напитков |
| | | 251 095 | | | D16 | Производство табачных изделий |
| 110 414 | | 11 507 | 445 651 | 1 730 477 | D17 | Производство текстильных изделий |
| 12 892 | | 902 | 3 978 | 403 611 | D18 | Производство одежды; выделка и крашение меха |
| | | | | 43 118 | D19 | Производство кожи, изделий из кожи и производство обуви |
| 3 644 | | 3 398 | 7 747 | 2 476 | D20 | Производство древесины и деревянных изделий |
| 5 947 | 93 252 | 39 050 | 5 138 | 13 988 | D21 | Производство бумаги и картона |
| 12 356 | 45 248 | 42 531 | | 24 685 | D22 | Издательское дело, типографское дело, воспроизведение информационных материалов |
| 233 870 | 111 722 | 57 560 | 12 877 | 56 198 | D23-24 | Производство кокса, перегонка нефти и химическая промышленность |
| 100 334 | 30 821 | 1 649 | 1 239 | 9 734 | D25 | Производство резиновых и пластмассовых изделий |
| 11 778 | 192 815 | 1 807 | 6 214 | 112 409 | D26 | Производство прочих неметаллических минеральных продуктов |
| 8 534 | 16 726 | 251 | 1 763 | | D27 | Металлургическая промышленность |
| 6 707 | 23 087 | | | 16 397 | D28 | Производство готовых металлических изделий, кроме производства машин и оборудования |
| 20 709 | 70 518 | | 33 110 | 203 903 | D29 | Производство машин и оборудования |
| | | | 519 | | D30 | Производство канцелярского оборудования и вычислительной техники |
| 3 456 | 12 213 | | | | D31 | Производство электрических машин и оборудования |
| | | | | | D32 | Производство оборудования и аппаратуры для радио, телевидения и связи |
| | 8 603 | | | | D33 | Производство медицинских приборов, прецизионных и оптических инструментов, наручных и прочих часов |

Tabelul Resurse-Utilizări, prețuri comparabile, a. 2011

mii lei

| ACTIVITĂȚI ECONOMICE | | UTILIZĂRI ИСПОЛЬЗОВАНИЕ | | | | |
|----------------------|---|--|---|---|--|--|
| | | Prelucrarea și conservarea peștelui și a produselor din pește Переработка и консервирование рыбы и рыбных продуктов | Prelucrarea și conservarea fructelor și legumelor Переработка и консервирование фруктов и овощей | Fabricarea uleiurilor și grăsimilor vegetale și animale Производство растительных и животных масел и жиров | Fabricarea produselor lactate Производство молочных продуктов | Fabricarea produselor de morărit, a amidonului și a produselor din amidon Производство продуктов муки, малярной промышленности, крахмалов и крахмальных продуктов |
| | | D15.2 | D15.3 | D15.4 | D15.5 | D15.6 |
| D34-35 | Producția mijloacelor de transport rutier și producția altor mijloace de transport | | | | | |
| D36 | Producția de mobilier și alte activități industriale | | 24 202 | 70 376 | 16 276 | |
| D37 | Recuperarea deșeurilor și resturilor de materiale reciclabile | | | | | |
| E | Energie electrică și termică, gaze și apă | 7 461 | 42 419 | 43 988 | 18 926 | 1 913 |
| F | Construcții | 181 | 22 051 | 217 | 6 352 | 472 |
| G | Comerț cu ridicata și cu amănuntul; repararea autovehiculelor, motocicletelor, a bunurilor casnice și personale | | 875 | 2 396 | 1 932 | 1 658 |
| H | Hoteluri și restaurante | 80 | 2 537 | 808 | 1 229 | 15 |
| I60-63 | Transporturi, activități anexe și auxiliare de transport; activități ale agenților de turism | 1 044 | 17 694 | 77 648 | 18 051 | 768 |
| I64 | Poștă și telecomunicații | 1 043 | 12 522 | 5 953 | 11 270 | 1 676 |
| J | Activități financiare | 1 233 | 8 526 | 11 685 | 13 038 | 676 |
| K70 | Tranzacții imobiliare | 2 061 | 8 040 | 4 281 | 14 027 | 2 150 |
| K71 | Închirierea mașinilor și a echipamentelor fără operator, a bunurilor personale și de uz casnic | | | | | |
| K72 | Tehnică de calcul și activități conexe | | | | | |
| K73 | Cercetare și dezvoltare | | 867 | 730 | 978 | 458 |
| K74 | Alte activități de servicii prestate în principal întreprinderilor | 1 325 | 7 401 | 5 829 | 6 091 | 873 |
| L | Administrație publică | | | | | |
| M | Învățământ | | 133 | 110 | | |
| N | Sănătate și asistență socială | | | | | |
| O90 | Eliminarea deșeurilor și a apelor uzate; asanare, salubritate și activități similare | 252 | 1 783 | 5 382 | 2 501 | 306 |
| O91 | Activități asociative | | | | | |
| O92 | Activități recreative, culturale și sportive | | | | | |
| O93 | Activități de servicii particulare | | | | | |
| P | Servicii acordate gospodăriilor particulare de către personalul angajat... | | | | | |
| | Corecția CIF/FOB pe import | | | | | |
| | Corecția teritorială | | | | | |
| | TOTAL | 168 176 | 1 469 763 | 1 169 122 | 1 252 327 | 157 735 |

Таблица Ресурсы - Использование, сопоставимые цены

тыс. лей

| UTILIZĂRI ИСПОЛЬЗОВАНИЕ | | | | | ВИДЫ ЭКОНОМИЧЕСКОЙ ДЕЯТЕЛЬНОСТИ |
|---|--|---|---|---|---|
| Fabricarea nutrețiilor, gata pentru animale și alor produse alimentare Производство готовых кормов для животных и прочих пищевых продуктов | Fabricarea băuturilor Производство напитков | Fabricarea produselor de tutun Производство табачных изделий | Fabricarea produselor textile Производство текстильных изделий | Fabricarea de articole de îmbrăcăminte, prepararea și vopsirea blănelor Производство одежды; выделка и крашение меха | |
| D15.7-15.8 | D15.9 | D16 | D17 | D18 | |
| 10 747 | 3 923 | 1 564 | 150 | | D34-35 Автомобильная промышленность и производство прочего транспортного оборудования |
| 28 027 | 17 120 | | 4 921 | | D36 Производство мебели и прочее промышленное производство |
| | | | | | D37 Вторичная переработка |
| 83 588 | 41 340 | 9 832 | 30 575 | 25 477 | E Электро- и теплоэнергия, газ и водоснабжение |
| 101 181 | 45 002 | 5 787 | 18 552 | 15 216 | F Строительство |
| 9 138 | 1 537 | 288 | 4 183 | 21 813 | G Оптовая и розничная торговля; ремонт автомобилей, мотоциклов, бытовых товаров и предметов личного пользования |
| 2 000 | 8 518 | 429 | 1 252 | 2 446 | H Гостиницы и рестораны |
| 126 349 | 153 546 | 2 036 | 5 910 | 25 396 | I60-63 Транспорт, вспомогательная и дополнительная транспортная деятельность; деятельность туристических агентств |
| 22 886 | 56 438 | 1 331 | 3 695 | 6 845 | I64 Почта и связь |
| 24 625 | 44 005 | 2 163 | 6 544 | 16 536 | J Финансовое посредничество |
| 27 966 | 30 084 | 1 473 | 6 236 | 63 355 | K70 Операции с недвижимым имуществом |
| | | | | | K71 Аренда машин и оборудования без персонала и прокат бытовых товаров и предметов личного пользования |
| | | | | 4 247 | K72 Вычислительная техника и связанная с ней деятельность |
| 4 893 | 1 762 | 886 | 1 418 | 13 308 | K73 Исследования и разработки |
| 66 533 | 73 525 | 6 065 | 7 678 | 9 121 | K74 Предоставление прочих видов услуг в основном предприятиям |
| | | | | | L Государственное управление |
| 5 205 | 2 109 | 992 | | 232 | M Образование |
| | | | | | N Здравоохранение и социальные услуги |
| 4 501 | 3 009 | 47 | 1 738 | 1 526 | O90 Свалки и удаление отходов и сточных вод; канализация, санитарная обработка и другие услуги |
| | | | | | O91 Деятельность ассоциаций и объединений |
| | | | | | O92 Деятельность в областях организации отдыха и развлечений, культуры и спорта |
| | | | | | O93 Предоставление индивидуальных услуг |
| | | | | | P Предоставление услуг по ведению домашнего хозяйства домашней прислугой... |
| | | | | | Корректировка СИФ/ФОБ на импорт |
| | | | | | Корректировка на конечное потребление домашних хозяйств |
| 2 936 286 | 3 861 256 | 549 671 | 821 282 | 2 834 247 | ВСЕГО |

Tabelul Resurse-Utilizări, prețuri comparabile, a. 2011

mii lei

| ACTIVITĂȚI ECONOMICE | | UTILIZĂRI ИСПОЛЬЗОВАНИЕ | | | | | | |
|----------------------|---|---|--|---|---|---|---|--|
| | | Producția de piei, de articole din piele și fabricarea încălțămintei Производство кожи, изделий из кожи и производство обуви | Prelucrarea lemnului și fabricarea articolelor din lemn Производство древесины и деревянных изделий | Fabricarea hîrtiei și cartonului Производство бумаги и картона | Edituri, poligrafie și reproducerea materialelor informative Издательское дело, типографское дело, воспроизведение информационных материалов | Cocsificarea cărbunelui, distilarea țiteiului și industria chimică Производство кокса, перегонка нефти и химическая промышленность | Producția de articole din cauciuc și din material plastic Производство резиновых и пластмассовых изделий | Producția altor produse din minerale nemetalifere Производство прочих неметаллических минеральных продуктов |
| | | D19 | D20 | D21 | D22 | D23-24 | D25 | D26 |
| A | Agricultura, economia vinului și silvicultura | 255 565 | 15 844 | | | 7 729 | | |
| B | Pescuitul, piscicultura | | | | | | | |
| C | Industria extractivă | 997 | | 688 | | 2 845 | 83 | 544 131 |
| D | Industria prelucrătoare | 240 107 | 312 029 | 335 429 | 535 925 | 506 817 | 761 071 | 1 158 555 |
| D15 | Industria alimentară și a băuturilor | 1 615 | 2 905 | 3 995 | 2 014 | 64 214 | 1 362 | 11 956 |
| D15.1 | Producția, prelucrarea și conservarea cărnii și a produselor din carne | | | | | 839 | | |
| D15.2 | Prelucrarea și conservarea peștelui și a produselor din pește | | | | | 107 | | |
| D15.3 | Prelucrarea și conservarea fructelor și legumelor | | | | | 241 | | |
| D15.4 | Fabricarea uleiurilor și grăsimilor vegetale și animale | | | | | 9 263 | | |
| D15.5 | Fabricarea produselor lactate | | | | | 995 | | 8 393 |
| D15.6 | Fabricarea produselor de morărit, a amidonului și a produselor din amidon | | | 3 041 | | 7 864 | | |
| D15.7-15.8 | Fabricarea nutrețurilor gata pentru animale și altor produse alimentare | 455 | 1 772 | 800 | 983 | 24 078 | 1 085 | 2 657 |
| D15.9 | Fabricarea băuturilor | 1 160 | 1 133 | 154 | 1 031 | 20 827 | 277 | 906 |
| D16 | Fabricarea produselor de tutun | | | | | 8 361 | | |
| D17 | Fabricarea produselor textile | 366 | 75 | 42 | | | 102 | |
| D18 | Fabricarea de articole de îmbrăcăminte; prepararea și vopsirea blănurilor | | | | | | | 20 281 |
| D19 | Producția de piei, de articole din piele și fabricarea încălțămintei | 76 895 | | | | | | |
| D20 | Prelucrarea lemnului și fabricarea articolelor din lemn | | 161 172 | 559 | 59 | 5 303 | | 19 684 |
| D21 | Fabricarea hîrtiei și cartonului | 3 566 | 164 | 306 752 | 240 852 | 43 846 | 92 | 59 423 |
| D22 | Edituri, poligrafie și reproducerea materialelor informative | 898 | 3 325 | 165 | 211 211 | 9 249 | 92 | 14 903 |
| D23-24 | Cocsificarea cărbunelui, distilarea țiteiului și industria chimică | 132 196 | 19 768 | 3 570 | 31 989 | 276 455 | 460 523 | 320 521 |
| D25 | Producția de articole din cauciuc și din material plastic | 16 546 | 2 429 | 6 197 | 30 716 | 15 034 | 85 774 | 131 359 |
| D26 | Producția altor produse din minerale nemetalifere | | 841 | 466 | 4 587 | 50 287 | 1 306 | 62 519 |
| D27 | Industria metalurgică | | 1 549 | 4 541 | | 3 296 | 64 138 | 71 247 |
| D28 | Fabricarea produselor finite din metal, exclusiv producția de mașini și utilaje | 3 883 | 54 760 | 3 264 | 2 650 | 15 774 | 52 068 | 84 637 |
| D29 | Fabricarea de mașini și echipamente | 2 256 | 8 823 | 5 136 | 6 733 | 4 338 | 94 880 | 199 093 |
| D30 | Fabricarea de mijloace ale tehnicii de calcul și de birou | | 143 | | | 2 958 | | 1 652 |
| D31 | Producția de mașini și aparate electrice | | | | | | | 29 639 |
| D32 | Producția de echipamente și aparate pentru radio, televiziune și comunicații | | 228 | 160 | 3 991 | | 373 | 47 835 |
| D33 | Producția de aparatură și instrumente medicale, de precizie, optice și producția de ceasuri | | | | | | | |

Таблица Ресурсы - Использование, сопоставимые цены

тыс. лей

| UTILIZĂRI ИСПОЛЬЗОВАНИЕ | | | | | | | | ВИДЫ ЭКОНОМИЧЕСКОЙ ДЕЯТЕЛЬНОСТИ | | |
|--|--|--|---|---|---|---|--|---------------------------------|--|--|
| Industria metalurgică Металлургическая промышленность | Fabricarea produselor finite din metal, exclusiv producția de mașini și utilaje Производство готовых металлических изделий, кроме производства машин и оборудования | Fabricarea de mașini și echipamente Производство машин и оборудования | Fabricarea de mijloace ale tehnicii de calcul și de birou Производство канцелярского оборудования и вычислительной техники | Producția de mașini și aparate electrice Производство электрических машин и оборудования | Producția de echipamente și aparate pentru radio, televiziune și comunicații Производство оборудования и аппаратуры для радио, телевидения и связи | Producția de aparatură și instrumente medicale, de precizie, optice și producția de ceasuri Производство медицинских приборов, прецизионных и оптических инструментов, наручных и прочих часов | Producția mijloacelor de transport rutier și producția altor mijloace de transport Автомобильная промышленность и производство прочего транспортного оборудования | | | |
| D27 | D28 | D29 | D30 | D31 | D32 | D33 | D34-35 | | | |
| | | | | | | | | A | Сельское хозяйство, охота и лесоводство | |
| | | | | | | | | B | Рыболовство, рыбоводство | |
| 6 289 | 404 | 2 091 | | 1 475 | 56 | 39 | 309 | C | Горнодобывающая промышленность | |
| 130 557 | 759 714 | 316 771 | 69 179 | 838 707 | 49 142 | 163 178 | 19 818 | D | Обрабатывающая промышленность | |
| 493 | 2 323 | 1 919 | 25 | 13 261 | 117 | 159 | 68 | D15 | Производство пищевых продуктов и напитков | |
| | | | | | | | | D15.1 | Производство, переработка и консервирование мяса и мясопродуктов | |
| | | | | | | | | D15.2 | Переработка и консервирование рыбы и рыбных продуктов | |
| | | | | | | | | D15.3 | Переработка и консервирование фруктов и овощей | |
| | | | | | | | | D15.4 | Производство растительных и животных масел и жиров | |
| | | | | 10 755 | 117 | | | D15.5 | Производство молочных продуктов | |
| | | | | | | | | D15.6 | Производство продуктов мукомольной промышленности, крахмалов и крахмальных продуктов | |
| 192 | 1 145 | 1 142 | 16 | 2 310 | | 159 | 58 | D15.7-15.8 | Производство готовых кормов для животных и прочих пищевых продуктов | |
| 301 | 1 178 | 777 | 9 | 196 | | | 10 | D15.9 | Производство напитков | |
| | | | | | | | | D16 | Производство табачных изделий | |
| | | 473 | | 214 | | | | D17 | Производство текстильных изделий | |
| 1 909 | | | | | | | | D18 | Производство одежды; выделка и крашение меха | |
| | | | | | | | | D19 | Производство кожи, изделий из кожи и производство обуви | |
| | | 1 075 | | | | 3 261 | 17 | D20 | Производство древесины и деревянных изделий | |
| | 982 | 2 649 | | | 858 | 886 | 6 | D21 | Производство бумаги и картона | |
| | 3 568 | 2 012 | | | | 503 | 4 | D22 | Издательское дело, типографское дело, воспроизведение информационных материалов | |
| 9 620 | 40 734 | 23 006 | 110 | 185 462 | 7 498 | 15 624 | 8 826 | D23-24 | Производство кокса, перегонка нефти и химическая промышленность | |
| 4 106 | 13 912 | 9 946 | | 18 465 | 1 272 | 28 346 | 3 117 | D25 | Производство резиновых и пластмассовых изделий | |
| 135 | 8 215 | 2 391 | | 161 490 | | 10 982 | 93 | D26 | Производство прочих неметаллических минеральных продуктов | |
| 66 195 | 335 588 | 75 178 | 674 | 217 013 | 295 | 14 605 | 3 689 | D27 | Металлургическая промышленность | |
| 19 988 | 246 018 | 21 934 | 588 | 29 905 | | 12 714 | 659 | D28 | Производство готовых металлических изделий, кроме производства машин и оборудования | |
| 7 973 | 73 756 | 117 839 | 8 311 | 8 473 | 228 | 3 815 | | D29 | Производство машин и оборудования | |
| | 1 294 | 118 | 59 106 | 6 230 | 868 | | | D30 | Производство канцелярского оборудования и вычислительной техники | |
| | 8 383 | 9 894 | | 62 728 | | 9 698 | | D31 | Производство электрических машин и оборудования | |
| | 1 733 | 1 975 | | 15 954 | 35 603 | 7 761 | | D32 | Производство оборудования и аппаратуры для радио, телевидения и связи | |
| | 2 858 | 1 716 | | 115 904 | | 24 087 | | D33 | Производство медицинских приборов, прецизионных и оптических инструментов, наручных и прочих часов | |

Tabelul Resurse-Utilizări, prețuri comparabile, a. 2011

mii lei

| ACTIVITĂȚI ECONOMICE | | UTILIZĂRI ИСПОЛЬЗОВАНИЕ | | | | | | |
|----------------------|---|---|--|---|---|--|---|--|
| | | Producția de piei, de articole din piele și fabricarea încălțămintei Производство кожи, изделий из кожи и производство обуви | Prelucrarea lemnului și fabricarea articolelor din lemn Производство древесины и деревянных изделий | Fabricarea hîrtiei și cartonului Производство бумаги и картона | Edituri, poligrafie și reproducerea materialelor informative Издательское дело, типографское дело, воспроизведение информационных материалов | Cocsificarea cărbunelui, distilarea șteiului și industria chimică Производство кокса, перегонка нефти и химическая промышленность | Producția de articole din cauciuc și din material plastic Производство резиновых и пластмассовых изделий | Producția altor produse din minerale nemetalifere Производство прочих неметаллических минеральных продуктов |
| | | D19 | D20 | D21 | D22 | D23-24 | D25 | D26 |
| D34-35 | Producția mijloacelor de transport rutier și producția altor mijloace de transport | | | 429 | 281 | 3 299 | 86 | 10 494 |
| D36 | Producția de mobilier și alte activități industriale | 1 886 | 55 847 | 153 | 842 | 4 403 | 275 | 25 044 |
| D37 | Recuperarea deșeurilor și resturilor de materiale reciclabile | | | | | | | 48 268 |
| E | Energie electrică și termică, gaze și apă | 5 975 | 10 327 | 12 403 | 5 724 | 14 266 | 28 146 | 129 517 |
| F | Construcții | 2 077 | 6 712 | 7 842 | 6 139 | 15 326 | 4 434 | 63 307 |
| G | Comerț cu ridicata și cu amănuntul; repararea autovehiculelor, motocicletelor, a bunurilor casnice și personale | 1 170 | 2 201 | 533 | 558 | 2 862 | 367 | 48 336 |
| H | Hoteluri și restaurante | 550 | 904 | 207 | 1 842 | 1 122 | 1 903 | 2 838 |
| I60-63 | Transporturi, activități anexe și auxiliare de transport; activități ale agenților de turism | 2 848 | 2 712 | 3 017 | 2 137 | 5 068 | 9 983 | 72 332 |
| I64 | Poștă și telecomunicații | 2 222 | 3 720 | 1 640 | 6 594 | 4 784 | 8 360 | 9 553 |
| J | Activități financiare | 3 159 | 2 478 | 2 659 | 4 523 | 8 819 | 9 373 | 25 313 |
| K70 | Tranzacții imobiliare | 3 657 | 13 329 | 3 866 | 9 081 | 12 192 | 34 246 | 23 836 |
| K71 | Închirierea mașinilor și a echipamentelor fără operator, a bunurilor personale și de uz casnic | | 48 | | 144 | 45 | | |
| K72 | Tehnică de calcul și activități conexe | 696 | 236 | 664 | 3 713 | 5 358 | 638 | 1 170 |
| K73 | Cercetare și dezvoltare | 312 | 164 | 215 | 3 205 | 1 536 | 2 843 | 3 957 |
| K74 | Alte activități de servicii prestate în principal întreprinderilor | 1 848 | 3 469 | 5 033 | 8 236 | 7 961 | 6 610 | 8 865 |
| L | Administrație publică | | | | | | | |
| M | Învățămînt | 48 | 67 | 34 | 206 | 152 | 550 | 192 |
| N | Sănătate și asistență socială | | | | | | | |
| O90 | Eliminarea deșeurilor și a apelor uzate; asanare, salubritate și activități similare | 276 | 219 | 365 | 983 | 1 053 | 900 | 2 034 |
| O91 | Activități asociative | | | | | | | |
| O92 | Activități recreative, culturale și sportive | | | | | | | |
| O93 | Activități de servicii particulare | | | | | | | |
| P | Servicii acordate gospodăriilor particulare de către personalul angajat... | | | | | | | |
| | Corecția CIF/FOB pe import | | | | | | | |
| | Corecția teritorială | | | | | | | |
| | TOTAL | 521 507 | 374 459 | 374 595 | 589 010 | 597 935 | 869 507 | 2 093 936 |

Таблица Ресурсы - Использование, сопоставимые цены

тыс. лей

| UTILIZĂRI ИСПОЛЬЗОВАНИЕ | | | | | | | | ВИДЫ ЭКОНОМИЧЕСКОЙ ДЕЯТЕЛЬНОСТИ | |
|---|---|--|--|---|---|---|---|------------------------------------|---|
| Industria metalurgică Металлургическая промыш- ленность | Fabricarea produselor finite din metal, exclusiv producția de mașini și utilaje Производство готовых метал- лических изделий, кроме про- изводства машин и оборудо- вания | Fabricarea de mașini și echipa- mente Производство машин и обору- дования | Fabricarea de mijloace ale tehnicii de calcul și de birou Производство канцелярского оборудования и вычислитель- ной техники | Producția de mașini și aragare electrice Производство электрических машин и оборудования | Producția de echipamente și aparate pentru radio, televiziune și comunicații Производство оборудования и аппаратуры для радио, теле- видения и связи | Producția de aparatură și instrumente medicale, de precizie, optice și produc- ția de ceasuri Производство медицинских прибо- ров, прецизионных и оптических инструментов, наручных и прочих часов | Producția mijloacelor de transport rutier și producția altor mijloace de transport Автомобильная промышленность и производство прочего транс- портного оборудования | | |
| D27 | D28 | D29 | D30 | D31 | D32 | D33 | D34-35 | | |
| 49 | 13 336 | 2 555 | 365 | 3 608 | 1 979 | 4 079 | 859 | D34-35 | Автомобильная промышленность и производство прочего транспортного оборудования |
| 70 | 7 014 | 42 091 | | | | | 2 480 | D36 | Производство мебели и прочее промышленное производство |
| 20 019 | | | | | | | | D37 | Вторичная переработка |
| 20 555 | 13 154 | 11 007 | 592 | 37 598 | 1 739 | 11 437 | | E | Электро- и теплоэнергия, газ и водоснабжение |
| 284 | 9 422 | 3 040 | 2 402 | 1 904 | 560 | 1 796 | 287 | F | Строительство |
| 774 | 24 050 | 39 827 | | 1 577 | 730 | 1 464 | | G | Оптовая и розничная торговля; ремонт автомобилей, мотоциклов, бытовых товаров и предметов личного пользования |
| 95 | 3 458 | 2 977 | 80 | 9 250 | 141 | 2 052 | | H | Гостиницы и рестораны |
| 629 | 5 656 | 6 404 | 5 087 | 14 673 | 8 | 4 872 | 1 245 | I60-63 | Транспорт, вспомогательная и дополнительная транспортная деятельность; деятельность туристических агентств |
| 1 756 | 8 488 | 5 708 | 372 | 7 287 | 1 037 | 3 045 | 272 | I64 | Почта и связь |
| 1 226 | 11 909 | 9 276 | 1 616 | 9 932 | 3 160 | 7 614 | 630 | J | Финансовое посредничество |
| 2 789 | 17 541 | 8 554 | 1 897 | 5 572 | 366 | 9 105 | 1 081 | K70 | Операции с недвижимым имуществом |
| | 50 | 123 | 33 | 91 | 14 | | | K71 | Аренда машин и оборудования без персонала и прокат бытовых товаров и предметов личного пользования |
| 413 | 703 | 1 526 | | | 360 | | | K72 | Вычислительная техника и связанная с ней деятельность |
| 335 | 875 | 1 376 | 125 | | 162 | 767 | | K73 | Исследования и разработки |
| 713 | 10 276 | 3 759 | 833 | 8 012 | 619 | 2 944 | 138 | K74 | Предоставление прочих видов услуг в основном предприятиям |
| | | | | | | | | L | Государственное управление |
| 180 | 231 | 734 | 98 | 922 | 16 | 112 | 13 | M | Образование |
| | | | | | | | | N | Здравоохранение и социальные услуги |
| 422 | 1 517 | 668 | 54 | 485 | 247 | 1 041 | 38 | O90 | Свалки и удаление отходов и сточных вод; канализация, санитарная обработка и другие услуги |
| | | | | | | | | O91 | Деятельность ассоциаций и объединений |
| | | | | | | | | O92 | Деятельность в областях организации отдыха и развлечений, культуры и спорта |
| | | | | | | | | O93 | Предоставление индивидуальных услуг |
| | | | | | | | | P | Предоставление услуг по ведению домашнего хозяйства домашней прислужкой... |
| | | | | | | | | | Корректировка СИФ/ФОБ на импорт |
| | | | | | | | | | Корректировка на конечное потребление домашних хозяйств |
| 167 017 | 867 448 | 413 841 | 82 368 | 937 485 | 58 357 | 209 466 | 23 831 | | ВСЕГО |

Tabelul Resurse-Utilizări, prețuri comparabile, a. 2011

mii lei

| ACTIVITĂȚI ECONOMICE | | UTILIZĂRI ИСПОЛЬЗОВАНИЕ | | | | | | |
|----------------------|---|--|--|---|------------------------------|---|--|--|
| | | Producția de mobilier și alte activități industriale Производство мебели и прочее промышленное производство | Recuperarea deșeurilor și resturilor de materiale reciclabile Вторичная переработка | Energie electrică și termică, gaze și apă Электро- и тепловая энергия, газ и водоснабжение | Construcții Строительство | Comerț cu ridicata și cu amănuntul ... Оптовая и розничная торговля... | Hoteluri și restaurante Гостиницы и рестораны | Transporturi, activități anexe și auxiliare de transport; activități ale agenților de turism Транспорт, вспомогательная и дополнительная транспортная деятельность; деятельность туристических агентств |
| | | D36 | D37 | E | F | G | H | I60-63 |
| A | Agricultura, economia vinului și silvicultura | | | | 59 750 | 49 412 | 193 348 | |
| B | Pescuitul, piscicultura | | | | | 4 744 | 3 116 | |
| C | Industria extractivă | | 10 919 | 809 694 | 926 696 | 132 959 | 34 770 | 65 215 |
| D | Industria prelucrătoare | 632 662 | 930 199 | 1 356 902 | 7 974 233 | 3 116 859 | 611 690 | 5 318 855 |
| D15 | Industria alimentară și a băuturilor | 1 538 | 1 424 | 78 621 | 48 717 | 330 091 | 323 107 | 112 310 |
| D15.1 | Producția, prelucrarea și conservarea cărnii și a produselor din carne | | | 9 132 | | 60 397 | 69 334 | 18 322 |
| D15.2 | Prelucrarea și conservarea peștelui și a produselor din pește | | | | | 10 976 | 8 560 | 2 821 |
| D15.3 | Prelucrarea și conservarea fructelor și legumelor | | | 13 032 | | 39 448 | 32 824 | 9 898 |
| D15.4 | Fabricarea uleiurilor și grăsimilor vegetale și animale | | | 5 586 | | 4 000 | 6 976 | 4 555 |
| D15.5 | Fabricarea produselor lactate | | | 9 226 | 11 459 | 15 295 | 18 772 | 10 475 |
| D15.6 | Fabricarea produselor de morărit, a amidonului și a produselor din amidon | | | 5 658 | | 644 | 10 162 | 3 382 |
| D15.7-15.8 | Fabricarea nutrețurilor gata pentru animale și altor produse alimentare | 1 318 | 1 302 | 16 541 | 5 733 | 100 338 | 85 087 | 37 814 |
| D15.9 | Fabricarea băuturilor | 220 | 122 | 19 446 | 31 525 | 98 993 | 91 392 | 25 043 |
| D16 | Fabricarea produselor de tutun | | | | | 148 | 1 820 | |
| D17 | Fabricarea produselor textile | 7 546 | | 10 417 | 34 209 | 96 271 | 19 008 | 57 533 |
| D18 | Fabricarea de articole de îmbrăcăminte; prepararea și vopsirea blănușilor | | 128 | | 10 536 | 84 257 | 4 857 | 132 711 |
| D19 | Producția de piei, de articole din piele și fabricarea încălțămintei | | | | | 57 588 | 248 | 85 892 |
| D20 | Prelucrarea lemnului și fabricarea articolelor din lemn | 281 959 | 2 325 | 18 341 | 413 331 | 31 851 | 5 098 | 76 707 |
| D21 | Fabricarea hârtiei și cartonului | 36 726 | 359 | 7 428 | 81 965 | 81 945 | 7 167 | 5 237 |
| D22 | Edituri, poligrafie și reproducerea materialelor informatice | | 505 | 13 294 | 18 123 | 46 965 | 21 870 | 12 630 |
| D23-24 | Cocsificarea cărbunelui, distilarea țțeiului și industria chimică | 77 575 | 34 462 | 406 284 | 576 064 | 901 498 | 79 511 | 2 102 328 |
| D25 | Producția de articole din cauciuc și din material plastic | 14 959 | 9 539 | 17 968 | 357 098 | 261 640 | 10 106 | 640 385 |
| D26 | Producția altor produse din minerale nemetalifere | 28 525 | 114 | 72 426 | 2 162 744 | 635 149 | 40 466 | 114 800 |
| D27 | Industria metalurgică | 78 036 | 566 | 52 766 | 1 232 889 | 27 150 | 2 488 | 117 120 |
| D28 | Fabricarea produselor finite din metal, exclusiv producția de mașini și utilaje | 83 034 | 952 | 18 596 | 1 196 968 | 109 965 | 14 101 | 56 082 |
| D29 | Fabricarea de mașini și echipamente | 8 073 | 35 217 | 78 362 | 734 577 | 56 971 | 40 146 | 529 259 |
| D30 | Fabricarea de mijloace ale tehnicii de calcul și de birou | | | 29 324 | 16 085 | 66 021 | 870 | 32 178 |
| D31 | Producția de mașini și aparate electrice | | | 215 996 | 693 464 | 37 375 | 2 919 | 380 685 |
| D32 | Producția de echipamente și aparate pentru radio, televiziune și comunicații | | | 9 021 | 4 401 | 8 884 | 4 730 | 19 691 |
| D33 | Producția de aparatură și instrumente medicale, de precizie, optice și producția de ceasuri | | | 261 113 | 11 174 | 96 172 | 881 | 17 660 |

Таблица Ресурсы - Использование, сопоставимые цены

тыс. лей

| UTILIZĂRI ИСПОЛЬЗОВАНИЕ | | | | | | | | ВИДЫ ЭКОНОМИЧЕСКОЙ ДЕЯТЕЛЬНОСТИ | |
|---|--|---|--|---|---|---|---|------------------------------------|--|
| Roșta și telecomunicații Почта и связь | Activități financiare Финансовое посредничество | Tranzacții imobiliare Операции с недвижимым имуществом | Închirierea mașinilor și a echipamentelor ... Аренда машин и оборудования ... | Tehnică de calcul și activități software Вычислительная техника и связанная с ней деятельность | Secetare și dezvoltare Исследования и разработки | Alte activități de servicii prestate în principal întreprinderilor Предоставление прочих видов услуг в основном предприятиям | Administrație publică Государственное управление | | |
| 164 | J | K70 | K71 | K72 | K73 | K74 | L | | |
| | | | | | 9 867 | | 85 812 | A | Сельское хозяйство, охота и лесоводство |
| | | | | | | | 5 036 | B | Рыболовство, рыбоводство |
| 10 638 | 9 533 | 117 693 | 61 | 3 592 | 2 640 | 4 523 | 2 378 | C | Горнодобывающая промышленность |
| 1 066 000 | 658 451 | 1 586 661 | 6 447 | 291 948 | 66 036 | 1 093 879 | 972 166 | D | Обрабатывающая промышленность |
| 13 110 | 39 258 | 23 006 | 11 | 20 238 | 24 591 | 376 555 | 222 397 | D15 | Производство пищевых продуктов и напитков |
| | 4 873 | | | | | 12 867 | 15 399 | D15.1 | Производство, переработка и консервирование мяса и мясопродуктов |
| | | | | | | | 7 743 | D15.2 | Переработка и консервирование рыбы и рыбных продуктов |
| | 8 270 | | | | | 2 846 | | D15.3 | Переработка и консервирование фруктов и овощей |
| | 4 681 | | | | | 1 640 | | D15.4 | Производство растительных и животных масел и жиров |
| | 3 641 | | | 732 | | 2 139 | 6 504 | D15.5 | Производство молочных продуктов |
| | 4 362 | | | | | 4 374 | | D15.6 | Производство продуктов мукомольной промышленности, крахмалов и крахмальных продуктов |
| 9 659 | 12 291 | | | | 24 591 | 22 793 | 70 499 | D15.7-15.8 | Производство готовых кормов для животных и прочих пищевых продуктов |
| 3 451 | 1 140 | 23 006 | 11 | 19 506 | | 329 896 | 122 252 | D15.9 | Производство напитков |
| | | | | | | | | D16 | Производство табачных изделий |
| 1 739 | | | | 77 | | 17 241 | 27 052 | D17 | Производство текстильных изделий |
| 1 651 | | 320 715 | 1 025 | | 261 | 179 227 | 126 577 | D18 | Производство одежды; выделка и крашение меха |
| 9 802 | 7 388 | | | | | 26 230 | 87 679 | D19 | Производство кожи, изделий из кожи и производство обуви |
| 1 579 | 16 572 | 31 894 | | 764 | | 8 512 | 87 644 | D20 | Производство древесины и деревянных изделий |
| 13 897 | 50 111 | 46 670 | 226 | 87 186 | 90 | 77 985 | 18 197 | D21 | Производство бумаги и картона |
| 24 046 | 36 736 | 44 099 | 155 | 45 749 | 2 924 | 21 918 | 21 771 | D22 | Издательское дело, типографское дело, воспроизведение информационных материалов |
| 213 564 | 10 315 | 251 576 | 2 201 | 35 438 | 8 206 | 157 304 | 151 501 | D23-24 | Производство кокса, перегонка нефти и химическая промышленность |
| 25 223 | 68 002 | 56 860 | 2 | 63 | 15 566 | 22 211 | 62 248 | D25 | Производство резиновых и пластмассовых изделий |
| 20 364 | 65 726 | 196 492 | 746 | 1 542 | 2 680 | 18 830 | 30 912 | D26 | Производство прочих неметаллических минеральных продуктов |
| 115 676 | 34 834 | 18 020 | 57 | | 104 | 15 322 | 850 | D27 | Металлургическая промышленность |
| 31 668 | 86 835 | 18 037 | 34 | 430 | 966 | 21 927 | 34 902 | D28 | Производство готовых металлических изделий, кроме производства машин и оборудования |
| 10 363 | 76 915 | 90 613 | 268 | 12 063 | 1 781 | 31 315 | 26 964 | D29 | Производство машин и оборудования |
| 116 788 | 80 192 | 78 968 | 196 | 17 527 | 309 | 11 511 | 20 450 | D30 | Производство канцелярского оборудования и вычислительной техники |
| 139 560 | 14 005 | 450 | 5 | 4 488 | 106 | 5 941 | | D31 | Производство электрических машин и оборудования |
| 306 194 | | 10 778 | 40 | 51 098 | | 4 314 | 6 442 | D32 | Производство оборудования и аппаратуры для радио, телевидения и связи |
| 4 887 | | 95 350 | 313 | 2 717 | 3 135 | 681 | 2 974 | D33 | Производство медицинских приборов, прецизионных и оптических инструментов, наручных и прочих часов |

Tabelul Resurse-Utilizări, prețuri comparabile, a. 2011

mii lei

| ACTIVITĂȚI ECONOMICE | | UTILIZĂRI ИСПОЛЬЗОВАНИЕ | | | | | | |
|----------------------|---|--|--|--|------------------------------|---|--|--|
| | | Producția de mobilier și alte activități industriale Производство мебели и прочее промышленное производство | Recuperarea deșeurilor și resturilor de materiale reciclabile Вторичная переработка | Energie electrică și termică, gaze și apă Электро- и теплоснабжение | Construcții Строительство | Comerț cu ridicata și cu amănuntul ... Оптовая и розничная торговля... | Hoteluri și restaurante Гостиницы и рестораны | Transporturi, activități anexe și auxiliare de transport; activități ale agenților de turism Транспорт, вспомогательная и дополнительная транспортная деятельность; деятельность туристических агентств |
| | | D36 | D37 | E | F | G | H | I60-63 |
| D34-35 | Producția mijloacelor de transport rutier și producția altor mijloace de transport | 6 838 | 6 177 | 65 156 | 184 761 | 105 595 | 12 026 | 733 245 |
| D36 | Producția de mobilier și alte activități industriale | 7 853 | 7 405 | 1 789 | 26 213 | 81 323 | 19 930 | 92 402 |
| D37 | Recuperarea deșeurilor și resturilor de materiale reciclabile | | 831 026 | | 170 914 | | 341 | |
| E | Energie electrică și termică, gaze și apă | 9 844 | 4 804 | 589 596 | 55 832 | 479 055 | 118 260 | 239 382 |
| F | Construcții | 8 789 | 8 601 | 75 014 | 205 460 | 109 999 | 33 964 | 194 300 |
| G | Comerț cu ridicata și cu amănuntul; repararea autovehiculelor, motocicletelor, a bunurilor casnice și personale | | | 33 742 | 17 715 | 131 164 | 8 855 | 172 747 |
| H | Hoteluri și restaurante | 981 | 1 074 | 6 772 | 78 015 | 188 286 | 1 771 | 176 268 |
| I60-63 | Transporturi, activități anexe și auxiliare de transport; activități ale agenților de turism | 4 625 | 139 116 | 74 821 | 138 208 | 1 260 080 | 8 620 | 2 122 473 |
| I64 | Poștă și telecomunicații | 6 154 | 1 333 | 95 912 | 95 707 | 286 794 | 57 089 | 307 373 |
| J | Activități financiare | 7 495 | 799 | 213 601 | 91 888 | 1 238 978 | 32 305 | 358 557 |
| K70 | Tranzacții imobiliare | 17 432 | 8 534 | 28 711 | 256 014 | 1 358 783 | 51 738 | 392 890 |
| K71 | Închirierea mașinilor și a echipamentelor fără operator, a bunurilor personale și de uz casnic | 34 | | | | | 425 | 1 388 |
| K72 | Tehnică de calcul și activități conexe | 252 | | 11 973 | 10 478 | | 5 478 | 11 815 |
| K73 | Cercetare și dezvoltare | 956 | | 2 869 | 919 | | 828 | 3 309 |
| K74 | Alte activități de servicii prestate în principal întreprinderilor | 7 910 | 1 573 | 55 339 | 12 757 | 719 116 | 39 107 | 131 532 |
| L | Administrație publică | | | | | | | |
| M | Învățământ | 744 | 103 | 3 473 | 1 798 | 14 401 | 2 577 | 10 388 |
| N | Sănătate și asistență socială | | | | | 3 821 | | |
| O90 | Eliminarea deșeurilor și a apelor uzate; asanare, salubritate și activități similare | 1 148 | | 8 977 | 14 134 | 34 945 | 15 830 | 9 980 |
| O91 | Activități asociative | | | | | | | |
| O92 | Activități recreative, culturale și sportive | | | | | | | |
| O93 | Activități de servicii particulare | | | | | | | |
| P | Servicii acordate gospodăriilor particulare de către personalul angajat... | | | | | | | |
| | Corecția CIF/FOB pe import | | | | | | | |
| | Corecția teritorială | | | | | | | |
| | TOTAL | 699 026 | 1 107 055 | 3 367 396 | 9 939 604 | 9 129 396 | 1 219 771 | 9 516 472 |

Таблица Ресурсы - Использование, сопоставимые цены

тыс. лей

| UTILIZĂRI ИСПОЛЬЗОВАНИЕ | | | | | | | | ВИДЫ ЭКОНОМИЧЕСКОЙ ДЕЯТЕЛЬНОСТИ | |
|--|--|---|--|---|---|---|---|------------------------------------|---|
| Proșta și telecomunicații Почта и связь | Activități financiare Финансовое посредничество | Tranzacții imobiliare Операции с недвижимым имуществом | Închirierea mașinilor și a echipamentelor ... Аренда машин и оборудования ... | Tehnică de calcul și activități complexe Вычислительная техника и связанная с ней деятельность | Secetare și dezvoltare Исследования и разработки | Alte activități de servicii prestate în principal întreprinderilor Предоставление прочих видов услуг в основном предприятиям | Administrație publică Государственное управление | | |
| I64 | J | K70 | K71 | K72 | K73 | K74 | L | | |
| 7 177 | 30 449 | 110 906 | 379 | 4 240 | 5 113 | 40 842 | 22 270 | D34-35 | Автомобильная промышленность и производство прочего транспортного оборудования |
| 8 712 | 29 547 | 192 227 | 789 | 8 328 | 204 | 56 013 | 21 336 | D36 | Производство мебели и прочее промышленное производство |
| | 11 566 | | | | | | | D37 | Вторичная переработка |
| 502 638 | 104 705 | 410 649 | 968 | 13 937 | 10 173 | 21 750 | 49 511 | E | Электро- и теплоэнергия, газ и водоснабжение |
| 161 807 | 296 314 | 151 565 | 399 | 1 028 | 28 982 | 53 751 | 64 251 | F | Строительство |
| 33 813 | 87 012 | 38 721 | | 752 | 1 742 | 57 006 | 15 010 | G | Оптовая и розничная торговля; ремонт автомобилей, мотоциклов, бытовых товаров и предметов личного пользования |
| 12 468 | 15 850 | 15 880 | 54 | 7 014 | 2 685 | 40 073 | 23 548 | H | Гостиницы и рестораны |
| 214 598 | 87 135 | 46 945 | 526 | 31 491 | 9 876 | 143 788 | 92 331 | I60-63 | Транспорт, вспомогательная и дополнительная транспортная деятельность; деятельность туристических агентств |
| 546 423 | 234 223 | 182 283 | 211 | 116 431 | 4 269 | 180 653 | 92 271 | I64 | Почта и связь |
| 64 732 | 2 143 575 | 101 487 | 973 | 50 389 | 3 802 | 41 559 | 67 917 | J | Финансовое посредничество |
| 58 971 | 97 176 | 350 763 | 7 550 | 48 022 | 4 699 | 136 995 | 157 130 | K70 | Операции с недвижимым имуществом |
| 168 | 192 | 210 | | | 133 | 114 | 9 912 | K71 | Аренда машин и оборудования без персонала и прокат бытовых товаров и предметов личного пользования |
| 20 728 | 36 550 | 22 158 | 355 | 85 681 | 2 345 | 7 804 | 10 244 | K72 | Вычислительная техника и связанная с ней деятельность |
| 2 939 | 2 754 | | | 4 162 | 11 195 | 3 781 | 4 618 | K73 | Исследования и разработки |
| 128 205 | 203 612 | 151 684 | 561 | 13 558 | 2 929 | 119 187 | 21 632 | K74 | Предоставление прочих видов услуг в основном предприятиям |
| | | | | | | | | L | Государственное управление |
| 18 365 | 8 805 | 1 739 | 12 | 1 772 | 219 | 13 011 | 1 225 | M | Образование |
| | | | | | | | 119 | N | Здравоохранение и социальные услуги |
| 4 274 | 12 618 | 10 628 | 242 | 1 200 | 849 | 3 393 | 3 234 | O90 | Свалки и удаление отходов и сточных вод; канализация, санитарная обработка и другие услуги |
| | | | | | | | | O91 | Деятельность ассоциаций и объединений |
| | | | | | | | | O92 | Деятельность в областях организации отдыха и развлечений, культуры и спорта |
| | | | | | | | | O93 | Предоставление индивидуальных услуг |
| | | | | | | | | P | Предоставление услуг по ведению домашнего хозяйства домашней прислугой... |
| | | | | | | | | | Корректировка СИФ/ФОб на импорт |
| | | | | | | | | | Корректировка на конечное потребление домашних хозяйств |
| 2 846 767 | 3 998 505 | 3 189 066 | 18 359 | 670 977 | 162 441 | 1 921 267 | 1 678 345 | | ВСЕГО |

Tabelul Resurse-Utilizări, prețuri comparabile, a. 2011

mii lei

| ACTIVITĂȚI ECONOMICE | | UTILIZĂRI ИСПОЛЬЗОВАНИЕ | | | | | | | Consumul intermediar - total Промежуточное потребление - всего |
|----------------------|---|----------------------------|---|---|---|---|--|----------------|--|
| | | Învățămînt Образование | Sănătate și asistență socială Здравоохранение и социальные услуги | Eliminarea deșeurilor și a apelor uzate; asanare, salubritate și acți- vități similare Свалки и удаление отходов и сточных вод; канализация, и санитарная обработка и другие услуги | Activități asociative Деятельность ассоциаций и объединений | Activități recreative, culturale și sportive Деятельность в обл-х орг-и отдыха и развлечений, культуры и спорта | Activități de servicii particulare Предоставление индивидуальных услуг | SIFIM УФПИК | |
| | | M | N | O90 | O91 | O92 | O93 | | |
| A | Agricultura, economia vinului și silvicultura | 19 072 | 25 675 | | | 45 544 | 3 812 | 9 466 785 | |
| B | Pescuitul, piscicultura | 1 752 | 5 757 | | | | | 65 401 | |
| C | Industria extractivă | 151 036 | 123 224 | 6 469 | 19 329 | 14 203 | 19 522 | 3 550 352 | |
| D | Industria prelucrătoare | 1 042 914 | 1 356 123 | 95 122 | 511 985 | 548 474 | 143 829 | 53 267 502 | |
| D15 | Industria alimentară și a băuturilor | 460 626 | 346 809 | 7 754 | 17 705 | 59 481 | 84 | 7 203 798 | |
| D15.1 | Producția, prelucrarea și conservarea cărnii și a produselor din carne | | | | | | | 748 802 | |
| D15.2 | Prelucrarea și conservarea peștelui și a produselor din pește | | | | | | | 54 182 | |
| D15.3 | Prelucrarea și conservarea fructelor și legu- melor | | | | | | | 308 104 | |
| D15.4 | Fabricarea uleiurilor și grăsimilor vegetale și animale | | | | | | | 246 948 | |
| D15.5 | Fabricarea produselor lactate | | | | | | | 678 012 | |
| D15.6 | Fabricarea produselor de morărit, a amidonu- lui și a produselor din amidon | | | | | | | 828 042 | |
| D15.7 -15.8 | Fabricarea nutrețurilor gata pentru animale și altor produse alimentare | 458 813 | 342 051 | 7 754 | 17 705 | 48 780 | 84 | 2 794 415 | |
| D15.9 | Fabricarea băuturilor | 1 813 | 4 758 | | | 10 701 | | 1 545 293 | |
| D16 | Fabricarea produselor de tutun | | | | | | | 261 424 | |
| D17 | Fabricarea produselor textile | 744 | 10 485 | 485 | 843 | 59 707 | 6 617 | 2 679 395 | |
| D18 | Fabricarea de articole de îmbrăcăminte; prepa- rarea și vopsirea blănelor | 47 423 | 39 127 | 61 | 77 | 22 001 | 2 465 | 1 477 273 | |
| D19 | Producția de piei, de articole din piele și fabricarea încălțămîntei | 543 | 3 766 | 77 | 217 | 32 964 | 556 | 436 498 | |
| D20 | Prelucrarea lemnului și fabricarea articolelor din lemn | 280 | 2 234 | 12 885 | 27 654 | 24 306 | 3 027 | 1 461 303 | |
| D21 | Fabricarea hîrtiei și cartonului | 21 553 | 5 461 | 13 916 | 11 420 | 17 261 | 338 | 1 869 669 | |
| D22 | Edituri, poligrafie și reproducerea materiale- lor informative | 120 184 | 31 469 | 47 121 | 10 392 | 62 916 | 755 | 1 055 759 | |
| D23-24 | Cocsificarea cărbunelui, distilarea țîțeiului și industria chimică | 171 971 | 658 209 | 8 304 | 298 288 | 53 617 | 78 907 | 13 380 411 | |
| D25 | Producția de articole din cauciuc și din mate- rial plastic | 124 572 | 111 027 | | 4 239 | 30 716 | 2 333 | 2 646 204 | |
| D26 | Producția altor produse din minerale nemetarifere | 2 347 | 10 991 | 301 | 8 635 | 23 968 | 6 413 | 4 586 772 | |
| D27 | Industria metalurgică | | 1 527 | | 13 440 | 7 496 | 9 010 | 2 790 589 | |
| D28 | Fabricarea produselor finite din metal, exclu- siv producția de mașini și utilaje | 42 887 | 24 594 | | 93 453 | 15 481 | 13 890 | 2 627 207 | |
| D29 | Fabricarea de mașini și echipamente | 2 215 | 27 361 | 359 | 15 629 | 11 751 | 16 716 | 3 473 916 | |
| D30 | Fabricarea de mijloace ale tehnicii de calcul și de birou | 21 710 | 2 445 | 933 | 908 | 2 881 | 199 | 622 502 | |
| D31 | Producția de mașini și aparate electrice | 8 809 | 1 493 | 529 | 1 384 | 12 905 | 908 | 1 692 774 | |
| D32 | Producția de echipamente și aparate pentru radio, televiziune și comunicații | 1 507 | 21 | 857 | 575 | 43 872 | | 588 063 | |
| D33 | Producția de aparatură și instrumente medi- cale, de precizie, optice și producția de ceasuri | 6 790 | 52 886 | 1 087 | 5 728 | 6 393 | 332 | 730 782 | |

Таблица Ресурсы - Использование, сопоставимые цены

тыс. лей

| UTILIZĂRI ИСПОЛЬЗОВАНИЕ | | | | | | | | | ВИДЫ ЭКОНОМИЧЕСКОЙ ДЕЯТЕЛЬНОСТИ | |
|--|---|--|---|----------------|---|--|-------------------|----------------|------------------------------------|--|
| Consumul intermediar - total Промежуточное потребление - всего | Consumul final Конечное потребление | | | | Formarea brută de capital fix Валовое накопление основного капитала | Variația stocurilor Изменение запасов | Export Экспорт | TOTAL ВСЕГО | | |
| | al administrației publice государственного управления | al instituțiilor fără scop lucrativ în serviciul gospodărilor populației НКО, обслуживающих домашние хозяйства | al gospodăriilor populației домашних хозяйств | TOTAL ВСЕГО | | | | | | |
| 9 466 785 | 299 565 | | 8 948 666 | 9 248 231 | 790 732 | 171 058 | 5 727 236 | 25 404 042 | A | Сельское хозяйство, охота и лесоводство |
| 65 401 | | | 108 534 | 108 534 | | -741 | | 173 194 | B | Рыболовство, рыбоводство |
| 3 550 352 | | | 2 080 505 | 2 080 505 | | 100 218 | 49 837 | 5 780 912 | C | Горнодобывающая промышленность |
| 53 267 502 | 430 766 | | 36 994 457 | 37 425 223 | 7 161 412 | 480 118 | 20 153 360 | 118 487 615 | D | Обрабатывающая промышленность |
| 7 203 798 | 430 766 | | 15 992 669 | 16 423 435 | | -97 938 | 5 697 866 | 29 227 161 | D15 | Производство пищевых продуктов и напитков |
| 748 802 | | | 1 942 249 | 1 942 249 | | -29 982 | 301 902 | 2 962 971 | D15.1 | Производство, переработка и консервирование мяса и мясопродуктов |
| 54 182 | | | 608 901 | 608 901 | | 9 140 | 362 | 672 585 | D15.2 | Переработка и консервирование рыбы и рыбных продуктов |
| 308 104 | | | 1 376 735 | 1 376 735 | | -7 883 | 866 265 | 2 543 221 | D15.3 | Переработка и консервирование фруктов и овощей |
| 246 948 | | | 647 321 | 647 321 | | 12 578 | 1 021 001 | 1 927 848 | D15.4 | Производство растительных и животных масел и жиров |
| 678 012 | | | 1 481 920 | 1 481 920 | | 11 702 | 117 028 | 2 288 662 | D15.5 | Производство молочных продуктов |
| 828 042 | | | 157 648 | 157 648 | | -3 442 | 17 099 | 999 347 | D15.6 | Производство продуктов мукомольной промышленности, крахмалов и крахмальных продуктов |
| 2 794 415 | 430 766 | | 5 609 574 | 6 040 340 | | 123 383 | 693 843 | 9 651 981 | D15.7-15.8 | Производство готовых кормов для животных и прочих пищевых продуктов |
| 1 545 293 | | | 4 168 321 | 4 168 321 | | -213 434 | 2 680 366 | 8 180 546 | D15.9 | Производство напитков |
| 261 424 | | | 2 194 853 | 2 194 853 | | -15 120 | 326 127 | 2 767 284 | D16 | Производство табачных изделий |
| 2 679 395 | | | 1 888 118 | 1 888 118 | | 27 989 | 1 228 267 | 5 823 769 | D17 | Производство текстильных изделий |
| 1 477 273 | | | 589 701 | 589 701 | | -58 805 | 3 177 121 | 5 185 290 | D18 | Производство одежды; выделка и крашение меха |
| 436 498 | | | 380 882 | 380 882 | | 54 943 | 881 904 | 1 754 227 | D19 | Производство кожи, изделий из кожи и производство обуви |
| 1 461 303 | | | 147 754 | 147 754 | | 79 050 | 99 983 | 1 788 090 | D20 | Производство древесины и деревянных изделий |
| 1 869 669 | | | 113 522 | 113 522 | | 16 837 | 247 561 | 2 247 589 | D21 | Производство бумаги и картона |
| 1 055 759 | | | 493 982 | 493 982 | 34 032 | -20 644 | 44 356 | 1 607 485 | D22 | Издательское дело, типографское дело, воспроизведение информационных материалов |
| 13 380 411 | | | 7 402 977 | 7 402 977 | | 192 382 | 1 444 310 | 22 420 080 | D23-24 | Производство кокса, перегонка нефти и химическая промышленность |
| 2 646 204 | | | 1 312 816 | 1 312 816 | | 143 348 | 541 440 | 4 643 808 | D25 | Производство резиновых и пластмассовых изделий |
| 4 586 772 | | | 402 361 | 402 361 | | -38 175 | 656 794 | 5 607 752 | D26 | Производство прочих неметаллических минеральных продуктов |
| 2 790 589 | | | | | | 63 163 | 662 492 | 3 516 244 | D27 | Металлургическая промышленность |
| 2 627 207 | | | 389 199 | 389 199 | 1 084 868 | 16 989 | 434 326 | 4 552 589 | D28 | Производство готовых металлических изделий, кроме производства машин и оборудования |
| 3 473 916 | | | 322 462 | 322 462 | 1 969 122 | -17 447 | 1 227 958 | 6 976 011 | D29 | Производство машин и оборудования |
| 622 502 | | | 579 799 | 579 799 | 322 481 | -6 027 | 10 610 | 1 529 365 | D30 | Производство канцелярского оборудования и вычислительной техники |
| 1 692 774 | | | 830 222 | 830 222 | 774 930 | 71 990 | 1 832 072 | 5 201 988 | D31 | Производство электрических машин и оборудования |
| 588 063 | | | 229 242 | 229 242 | 233 595 | -16 690 | 4 177 | 1 038 387 | D32 | Производство оборудования и аппаратуры для радио, телевидения и связи |
| 730 782 | | | 203 031 | 203 031 | 491 786 | 33 961 | 284 386 | 1 743 946 | D33 | Производство медицинских приборов, прецизионных и оптических инструментов, наручных и прочих часов |

Tabelul Resurse-Utilizări, prețuri comparabile, a. 2011

mii lei


| ACTIVITĂȚI ECONOMICE | | UTILIZĂRI ИСПОЛЬЗОВАНИЕ | | | | | | | Consumul intermediar - total Промежуточное потребление - всего |
|----------------------|---|----------------------------|---|---|---|---|--|------------------|--|
| | | Învățămînt Образование | Sănătate și asistență socială Здравоохранение и социальные услуги | Eliminarea deșeurilor și a apelor uzate; asanare, salubritate și activități similare Свалки и удаление отходов и сточных вод; канализация, санитарная обработка и другие услуги | Activități asociative Деятельность ассоциаций и объединений | Activități recreative, culturale și sportive Деятельность в обл-х орг-и отдыха и развлечений, культуры и спорта | Activități de servicii particulare Предоставление индивидуальных услуг | SIFIM УФПИК | |
| | | M | N | O90 | O91 | O92 | O93 | | |
| D34-35 | Producția mijloacelor de transport rutier și producția altor mijloace de transport | 420 | 10 627 | | 785 | 29 268 | 318 | 1 604 982 | |
| D36 | Producția de mobilier și alte activități industriale | 8 333 | 15 581 | 453 | 613 | 27 156 | 961 | 990 245 | |
| D37 | Recuperarea deșeurilor și resturilor de materiale reciclabile | | 10 | | | 4 334 | | 1 087 936 | |
| E | Energie electrică și termică, gaze și apă | 292 746 | 151 411 | 8 677 | 85 175 | 51 471 | 42 644 | 4 083 817 | |
| F | Construcții | 172 922 | 107 649 | 5 838 | 10 346 | 28 698 | 12 319 | 2 112 821 | |
| G | Comerț cu ridicata și cu amănuntul; repararea autovehiculelor, motocicletelor, a bunurilor casnice și personale | 4 699 | 13 634 | 343 | 189 | 3 025 | 207 | 789 895 | |
| H | Hoteluri și restaurante | 41 170 | 15 714 | 14 530 | 15 191 | 60 682 | 4 647 | 776 327 | |
| I60-63 | Transporturi, activități anexe și auxiliare de transport; activități ale agenților de turism | 30 756 | 42 922 | 4 639 | 11 783 | 25 869 | 8 852 | 5 289 013 | |
| I64 | Poștă și telecomunicații | 45 434 | 44 513 | 15 019 | 12 952 | 49 710 | 10 487 | 2 639 499 | |
| J | Activități financiare | 25 103 | 51 173 | 23 311 | 10 486 | 20 140 | 7 476 | 1 517 338 | |
| K70 | Tranzacții imobiliare | 57 081 | 18 360 | 5 114 | 14 010 | 47 988 | 21 036 | 3 506 216 | |
| K71 | Închirierea mașinilor și a echipamentelor fără operator, a bunurilor personale și de uz casnic | 7 088 | 13 654 | 171 | 88 | 7 937 | | 42 062 | |
| K72 | Tehnică de calcul și activități conexe | 13 840 | 20 833 | 2 863 | 66 | 5 696 | 1 672 | 299 739 | |
| K73 | Cercetare și dezvoltare | 7 259 | 8 673 | | | | | 108 775 | |
| K74 | Alte activități de servicii prestate în principal întreprinderilor | 122 738 | 24 245 | 4 874 | 12 049 | 37 521 | 5 051 | 2 112 297 | |
| L | Administrație publică | | | | | | | | |
| M | Învățămînt | 13 472 | 13 556 | 1 922 | 197 | 346 | 132 | 120 972 | |
| N | Sănătate și asistență socială | | 86 296 | | | | | 92 716 | |
| O90 | Eliminarea deșeurilor și a apelor uzate; asanare, salubritate și activități similare | 4 132 | 4 841 | 3 431 | 2 597 | 3 793 | 3 600 | 178 397 | |
| O91 | Activități asociative | | | | | | | | |
| O92 | Activități recreative, culturale și sportive | | | | | | | | |
| O93 | Activități de servicii particulare | | | | | | | | |
| P | Servicii acordate gospodăriilor particulare de către personalul angajat... | | | | | | | | |
| | Corecția CIF/FOB pe import | | | | | | | | |
| | Corecția teritorială | | | | | | | | |
| | TOTAL | 2 053 214 | 2 128 253 | 192 323 | 706 443 | 951 097 | 285 286 | 1 517 338 | 94 851 381 |

Таблица Ресурсы - Использование, сопоставимые цены

тыс. лей

| UTILIZĂRI ИСПОЛЬЗОВАНИЕ | | | | | | | | | ВИДЫ ЭКОНОМИЧЕСКОЙ ДЕЯТЕЛЬНОСТИ | |
|--|---|---|---|----------------|---|--|-------------------|----------------|------------------------------------|--|
| Consumul intermediar - total Промежуточное потребление - всего | Consumul final Конечное потребление | | | | Formarea brută de capital fix Валовое накопление основного капитала | Variația stocurilor Изменение запасов | Export Экспорт | TOTAL ВСЕГО | | |
| | al administrației publice государственного управления | al instituțiilor fără scop lucrativ în serviciul gospodăriei populației НКО, обслуживающих домашние хозяйства | al gospodăriilor populației домашних хозяйств | TOTAL ВСЕГО | | | | | | |
| 1 604 982 | | | 1 834 125 | 1 834 125 | 2 250 598 | 140 452 | 437 309 | 6 267 466 | D34-35 | Автомобильная промышленность и производство прочего транспортного оборудования |
| 990 245 | | | 1 361 890 | 1 361 890 | | -89 921 | 914 301 | 3 176 515 | D36 | Производство мебели и прочее промышленное производство |
| 1 087 936 | | | 324 852 | 324 852 | | -219 | | 1 412 569 | D37 | Вторичная переработка |
| 4 083 817 | 225 219 | | 1 877 535 | 2 102 754 | | | 116 | 6 186 687 | E | Электро- и теплоэнергия, газ и водоснабжение |
| 2 112 821 | | | 1 104 419 | 1 104 419 | 9 481 638 | | 292 477 | 12 991 355 | F | Строительство |
| 789 895 | | | 76 413 | 76 413 | | | | 866 308 | G | Оптовая и розничная торговля; ремонт автомобилей, мотоциклов, бытовых товаров и предметов личного пользования |
| 776 327 | | | 1 367 755 | 1 367 755 | | | 596 995 | 2 741 077 | H | Гостиницы и рестораны |
| 5 289 013 | | | 2 682 345 | 2 682 345 | | | 4 386 680 | 12 358 038 | I60-63 | Транспорт, вспомогательная и дополнительная транспортная деятельность; деятельность туристических агентств |
| 2 639 499 | | | 3 730 762 | 3 730 762 | | | 2 220 738 | 8 590 999 | I64 | Почта и связь |
| 6 348 795 | | | 2 395 444 | 2 395 444 | | | 100 942 | 8 845 181 | J | Финансовое посредничество |
| 3 506 216 | | | 3 354 973 | 3 354 973 | | | 96 014 | 6 957 203 | K70 | Операции с недвижимым имуществом |
| 42 062 | | | 6 440 | 6 440 | | | 20 304 | 68 806 | K71 | Аренда машин и оборудования без персонала и прокат бытовых товаров и предметов личного пользования |
| 299 739 | | | 130 326 | 130 326 | 864 541 | | 458 158 | 1 752 764 | K72 | Вычислительная техника и связанная с ней деятельность |
| 108 775 | 355 686 | | | 355 686 | | | 17 613 | 482 074 | K73 | Исследования и разработки |
| 2 112 297 | 16 430 | | 1 387 478 | 1 403 908 | 72 246 | | 114 129 | 3 702 580 | K74 | Предоставление прочих видов услуг в основном предприятиям |
| | 2 896 725 | | 1 519 971 | 4 416 696 | | | | 4 416 696 | L | Государственное управление |
| 120 972 | 6 051 624 | 36 067 | 551 757 | 6 639 448 | | | | 6 760 420 | M | Образование |
| 92 716 | 4 627 799 | 26 039 | 504 234 | 5 158 072 | | | | 5 250 788 | N | Здравоохранение и социальные услуги |
| 178 397 | 415 271 | | | 415 271 | | | | 593 668 | O90 | Свалки и удаление отходов и сточных вод; канализация, санитарная обработка и другие услуги |
| | | 1 226 463 | | 1 226 463 | | | | 1 226 463 | O91 | Деятельность ассоциаций и объединений |
| | 454 978 | 4 187 | 1 263 130 | 1 722 295 | | | 1 463 | 1 723 758 | O92 | Деятельность в областях организации отдыха и развлечений, культуры и спорта |
| | | | 571 864 | 571 864 | | | | 571 864 | O93 | Предоставление индивидуальных услуг |
| | | | 111 849 | 111 849 | | | | 111 849 | P | Предоставление услуг по ведению домашнего хозяйства домашней прислугой... |
| | | | | | | | | | | Корректировка СИФ/ФОБ на импорт |
| | | | 1 503 069 | 1 503 069 | | | 1 689 791 | 3 192 860 | | Корректировка на конечное потребление домашних хозяйств |
| 94 851 381 | 15 774 063 | 1 292 756 | 72 271 926 | 89 338 745 | 18 370 569 | 750 653 | 35 925 853 | 239 237 201 | | ВСЕГО |

| | | |
|-------------------------------|-------------------|---------------------------------------|
| Consumul final | 89 338 745 | Конечное потребление |
| Formarea brută de capital fix | 18 370 569 | Валовое накопление основного капитала |
| Variația stocurilor | 750 653 | Изменение запасов |
| Export | 35 925 853 | Экспорт |
| Import (-) | 67 600 945 | Импорт (-) |
| Produsul intern brut | 76 784 875 | Валовой внутренний продукт |



***Conturile
Economice Integrate***

***Интегрированные
экономические счета***

Conturile Economice Integrate

Legătura dintre indicatorii conturilor din fiecare sector instituțional este arătată în Tabelul Conturilor Economice Integrate, care reflectă fluxurile intersectoriale valorice de bază în economie.

Tabelul Conturilor Economice Integrate este elaborat în conformitate cu standardele Sistemului Conturilor Naționale 1993. Fiecare coloană din tabel corespunde unuia din sectoarele instituționale pentru care ea se elaborează, concomitent fiecare coloană se dublează - pentru fiecare sector se elaborează atât indicatorii pe resurse, cât și indicatorii pe utilizări. În partea dreaptă a tabelului se reflectă resursele pe fiecare indicator, iar în stînga – utilizarea lor.

Fiecare cont constă din indicatorii săi specifici, care reprezintă operațiuni economice de bază și soldurile conturilor respective. Fiecare sold al contului, reprezentat printr-un indicator corespunzător, este reflectat în tabel de două ori, o dată atribuit la utilizările unui cont, a doua oară – la resursele contului următor.

Pentru conceperea mai clară a conținutului tabelului, indicatorii resurselor și utilizărilor atribuiți unuia și aceluiași cont sunt evidențiați cu aceeași culoare.

Интегрированные экономические счета

Увязка показателей счетов каждого из институциональных секторов между собой приведена в таблице интегрированных экономических счетов, отражающей основные стоимостные межсекториальные потоки в экономике.

Таблица интегрированных экономических счетов построена в соответствии со стандартами Системы Национальных Счетов 1993 г. Каждая графа таблицы соответствует одному из институциональных секторов, для которых она разрабатывается, причём все графы дублируются, т.е. для каждого из секторов строятся как показатели ресурсов, так и показатели использования. В правой части таблицы отражены ресурсы по каждому из показателей, в левой – их использование.

Каждый счёт состоит из своих специфических показателей, которые представляют основные экономические операции и балансирующие статьи соответствующего счёта. Каждая балансирующая статья в виде соответствующего показателя отражена в таблице два раза, один раз относится к части использования одного счёта, второй раз – к ресурсам следующего счёта.

Для удобства чтения таблицы показатели ресурсов и использования, относящиеся к одному и тому же счёту, выделены одним цветом.

CONTURILE ECONOMICE INTEGRATE 2011

prețuri curente, mii lei

| Contul счѐт | Operațiunile și soldurile conturilor Операции и балансирующие статьи | UTILIZĂRI ИСПОЛЬЗОВАНИЕ | | | | | | Bunuri și servicii și SIFIM Товары и услуги и УФПИК | TOTAL ВСЕГО |
|----------------|--|--|---|--|---|--|----------------------------------|--|--------------------|
| | | Conturile sectoarelor Счета секторов | | | | | | | |
| | | Societăți nefinanciare Нефинан- совые корпорации | Societăți financiare Финансовые корпорации | Adminis- trația publică Государ- ственное управление | Gospodăriile populației Домашние хозяйства | Instituții fără scop lucrativ în serviciul gospodăriilor populației Некоммерческие организации, обслуживающие домашние хозяйства | Restul lumii Остальной мир | | |
| S.11 | S.12 | S.13 | S.14 | S.15 | S.2 | | | | |
| | Contul de producție/ contul exterior de bunuri și servicii Счѐт производства/ счѐт внешних операций с товарами и услугами | | | | | | | | |
| P.6 | Exportul de bunuri și servicii Экспорт товаров и услуг | | | | | | 37 033 615 | | 37 033 615 |
| P.7 | Importul de bunuri și servicii Импорт товаров и услуг | | | | | | | 70 679 449 | 70 679 449 |
| P.1 | Producția de bunuri și servicii Выпуск товаров и услуг | | | | | | | 168 167 347 | 168 167 347 |
| P.2 | Consumul intermediar Промежуточное потребление | 73 477 491 | 1 443 509 | 4 708 800 | 17 591 783 | 781 748 | | 1 774 458 | 99 777 789 |
| V.1 | Valoarea adăugată brută Валовая добавленная стоимость | 43 448 280 | 4 135 647 | 9 109 254 | 12 849 767 | 621 068 | | -1 774 458 | 68 389 558 |
| | Contul de exploatare Счѐт образования доходов | | | | | | | | |
| D.1 | Remunerarea salariaților Оплата труда работников | 24 580 575 | 1 868 379 | 7 993 110 | | 472 340 | 10 525 821 | | 45 440 225 |
| D.2 | Impozite pe producție și import Налоги на производство и импорт | 455 131 | 728 | | 238 542 | 481 | | 14 376 163 | 15 071 045 |
| D.21 | Impozite pe produse Налоги на продукты | | | | | | | 14 376 163 | 14 376 163 |
| D.29 | Alte impozite pe producție Другие налоги на производство | 455 131 | 728 | | 238 542 | 481 | | | 694 882 |
| D.3 | Subvenții (-)/ Subsidii (-) | 363 879 | | | | | | 417 018 | 780 897 |
| D.31 | Subvenții pe produse Субсидии на продукты | | | | | | | 417 018 | 417 018 |
| D.39 | Alte subvenții pe producție Другие субсидии на производство | 363 879 | | | | | | | 363 879 |
| V.2/V.3 | Excedentul brut de exploatare/ venitul mixt brut Валовая прибыль/ валовой смешанный доход | 18 776 453 | 2 266 540 | 1 116 144 | 12 611 225 | 148 247 | | -1 774 458 | 33 144 151 |
| | Contul de distribuire primară a veniturilor Счѐт первичного распределения доходов | | | | | | | | |
| D.4 | Venituri din proprietate/ Доходы от собственности | 7 867 187 | 3 154 710 | 673 290 | 805 561 | 527 | 333 394 | | 12 834 669 |
| V.5 | Soldul veniturilor primare (brut)/ Venitul național brut Сальдо первичных доходов (валовое)/ валовой национальный доход | 11 825 471 | 2 057 801 | 15 152 708 | 59 793 634 | 149 431 | | | 88 979 045 |
| | Contul de distribuire secundară a veniturilor Счѐт вторичного распределения доходов | | | | | | | | |
| D.5 | Impozite curente pe venit și patrimoniu Текущие подоходные налоги, налоги на имущество | 188 663 | 29 511 | | 2 295 169 | 136 | 18 065 | | 2 531 544 |
| D.61 | Cotizații sociale Отчисления на социальное страхование | | | | 8 366 621 | | 21 536 | | 8 388 157 |
| D.62 | Prestații sociale alte decât cele în natură Социальные пособия, кроме социальных трансфертов в натуральной форме | 151 146 | 14 699 | 9 544 000 | | 1 445 | 23 273 | | 9 734 563 |
| D.7 | Alte transferuri curente Другие текущие трансферты | 1 063 445 | 912 756 | 9 221 766 | 2 974 513 | 242 298 | 18 228 829 | | 32 643 607 |
| V.6 | Venitul disponibil brut Валовой располагаемый доход | 12 969 653 | 2 063 665 | 18 118 298 | 71 773 318 | 1 178 748 | | | 106 103 682 |
| | Contul de utilizare a venitului disponibil brut Счѐт использования валового располагаемого дохода | | | | | | | | |
| P.3 | Cheltuieli pentru consumul final Расходы на конечное потребление | | | 16 583 562 | 78 104 146 | 1 402 816 | | | 96 090 524 |
| D.8 | Ajustări pentru modificările activelor nete ale gospodăriilor populației în fondurile de pensii Корректировка на изменение чистой стоимости активов домашних хозяйств в пенсионных фондах | | 463 | | | | | | 463 |
| V.8 | Economia brută Валовое сбережение | 12 969 653 | 2 063 202 | 1 534 736 | -6 330 365 | -224 068 | | | 10 013 158 |
| | Contul de capital Счѐт операций с капиталом | | | | | | | | |
| P.51 | Formarea brută de capital fix Валовое накопление основного капитала | 15 717 888 | 345 245 | 1 141 084 | 1 932 438 | 42 109 | | | 19 178 764 |
| P.52 | Variația stocurilor Изменение запасов | 667 190 | | 24 159 | 33 900 | | | | 725 249 |
| P.53 | Procurarea netă a valorilor de preț Приобретение минус выбытие ценностей | | | | | | | | |
| K.2 | Achiziții minus cedări de active nefinanciare neproduse Приобретение минус выбытие произведенных нефинансовых активов | 243 505 | | -195 660 | -140 830 | | 92 985 | | 0 |
| V.9 | Saracitatea (+)/ necesarul (-) de finanțare Кредитование (+)/ заимствование (-) | -774 010 | 1 717 957 | -1 801 452 | -8 452 613 | -266 177 | 9 576 295 | | 0 |

ИНТЕГРИРОВАННЫЕ ЭКОНОМИЧЕСКИЕ СЧЕТА
2011 г.

текущие цены, тыс. лей

| RESURSE РЕСУРСЫ | | | | | | Bunuri și servicii și SIFIM Товары и услуги и УФПИК | TOTAL ВСЕГО | Operațiunile și soldurile conturilor Операции и балансирующие статьи | Contul счѐт |
|--|---|--|---|--|----------------------------------|---|--------------------|--|----------------|
| Conturile sectoarelor Счета секторов | | | | | | | | | |
| Societăți nefinanciare Нефинан- совые корпорации | Societăți financiare Финансовые корпорации | Administrația publică Государ- ственное управление | Gospodăriile populației Домашние хозяйства | Instituții fără scop lucrativ în serviciul gospodăriilor populației Некоммерческие организации, обслуживающие домашние хозяйства | Restul lumii Остальной мир | | | | |
| S.11 | S.12 | S.13 | S.14 | S.15 | S.2 | | | | |
| | | | | | | | | Contul de producție/ contul exterior de bunuri și servicii Счѐт производства/ счѐт внешних операций с товарами и услугами | |
| | | | | | | 37 033 615 | 37 033 615 | Exportul de bunuri și servicii Экспорт товаров и услуг | P.6 |
| | | | | | 70 679 449 | | 70 679 449 | Importul de bunuri și servicii Импорт товаров и услуг | P.7 |
| 116 925 771 | 5 579 156 | 13 818 054 | 30 441 550 | 1 402 816 | | | 168 167 347 | Producția de bunuri și servicii Выпуск товаров и услуг | P.1 |
| | | | | | | 99 777 789 | 99 777 789 | Consumul intermediar Промежуточное потребление | P.2 |
| | | | | | | | | Contul de exploatare Счѐт образования доходов | |
| 43 448 280 | 4 135 647 | 9 109 254 | 12 849 767 | 621 068 | | -1 774 458 | 68 389 558 | Valoarea adăugată brută Валовая добавленная стоимость | B.1 |
| | | | | | | | | Contul de distribuire primară a veniturilor Счѐт первичного распределения доходов | |
| 18 776 453 | 2 266 540 | 1 116 144 | 12 611 225 | 148 247 | | -1 774 458 | 33 144 151 | Excedentul brut de exploatare/ venitul mixt brut Валовая прибыль/ валовой смешанный доход | B.2/B.3 |
| | | | 45 019 838 | | 420 387 | | 45 440 225 | Remunerarea salariaților Оплата труда работников | D.1 |
| | | 15 071 045 | | | | | 15 071 045 | Impozite pe producție și import Налоги на производство и импорт | D.2 |
| | | 14 376 163 | | | | | 14 376 163 | Impozite pe produse Налоги на продукты | D.21 |
| | | 694 882 | | | | | 694 882 | Alte impozite pe producție Другие налоги на производство | D.29 |
| | | 780 897 | | | | | 780 897 | Subvenții (-)/ Subsidii (-) | D.3 |
| | | 417 018 | | | | | 417 018 | Subvenții pe produse Субсидии на продукты | D.31 |
| | | 363 879 | | | | | 363 879 | Alte subvenții pe producție Другие субсидии на производство | D.39 |
| | -1 774 458 | | | | | 1 774 458 | 0 | Serviciile intermediarilor financiari indirect masurate Услуги финансового посредничества, измеряемые косвенным образом | |
| 916 205 | 4 720 429 | 419 706 | 2 968 132 | 1 711 | 3 808 486 | | 12 834 669 | Venituri din proprietate/ Доходы от собственности | D.4 |
| | | | | | | | | Contul de distribuire secundară a veniturilor Счѐт вторичного распределения доходов | |
| 11 825 471 | 2 057 801 | 15 152 708 | 59 793 634 | 149 431 | | | 88 979 045 | Soldul veniturilor primare (brut)/ Venitul național brut Сальдо первичных доходов (валовое)/ валовой национальный доход | B.5 |
| | | 2 525 499 | | | 6 045 | | 2 531 544 | Impozite curente pe venit și patrimoniu Текущие подоходные налоги, налоги на имущество | D.5 |
| 150 448 | 15 162 | 8 221 102 | | 1 445 | | | 8 388 157 | Cotizații sociale Отчисления на социальное страхование | D.61 |
| | | | 9 732 980 | | 1 583 | | 9 734 563 | Prestații sociale alte decât cele în natură Социальные пособия, кроме социальных трансфертов в натуральной форме | D.62 |
| 2 396 988 | 947 668 | 10 984 755 | 15 883 007 | 1 271 751 | 1 159 438 | | 32 643 607 | Alte transferuri curente Другие текущие трансферты | D.7 |
| | | | | | | | | Contul de utilizare a veniturii disponibil brut Счѐт использования валового располагаемого дохода | |
| 12 969 653 | 2 063 665 | 18 118 298 | 71 773 318 | 1 178 748 | | | 106 103 682 | Venitul disponibil brut Валовой располагаемый доход | B.6 |
| | | | | | | 96 090 524 | 96 090 524 | Cheltuieli pentru consumul final Расходы на конечное потребление | P.3 |
| | | | 463 | | | | 463 | Ajustări pentru modificările activelor nete ale gospodăriilor populației în fondurile de pensii Корректировка на изменение чистой стоимости активов домашних хозяйств в пенсионных фондах | D.8 |
| | | | | | | | | Contul de capital/ Счѐт операций с капиталом | |
| 12 969 653 | 2 063 202 | 1 534 736 | -6 330 365 | -224 068 | | | 10 013 158 | Economia brută/ Валовое сбережение | B.8 |
| | | | | | | 19 178 764 | 19 178 764 | Formarea brută de capital fix Валовое накопление основного капитала | P.51 |
| | | | | | | 725 249 | 725 249 | Variația stocurilor/ Изменение запасов | P.52 |
| | | | | | | | | Procurarea netă a valorilor de preț Приобретение минус выбытие ценностей | P.53 |
| 2 971 072 | | 978 719 | 275 703 | | 573 137 | | 4 798 631 | Transferuri capitale primite Капитальные трансферты полученные | D.9 |
| 86 152 | | 3 345 324 | 572 443 | | 794 712 | | 4 798 631 | Transferuri capitale transmise (-) Капитальные трансферты переданные (-) | D.9 |