

CONTURI NAȚIONALE

2013

*Calculare executate de Direcția Conturi Naționale
și Sinteze Macroeconomice
din cadrul Biroului Național de Statistică
al Republicii Moldova*

*Расчеты выполнены Управлением Национальных Счетов
и Макроэкономического Синтеза
Национального Бюро Статистики
Республики Молдова*

Informațiile se prezintă fără datele întreprinderilor și organizațiilor din partea stîngă a Nistrului și municipiul Bender.

Информация приведена без данных предприятий и организаций левобережья Днестра и муниципия Бендер.

În unele cazuri pot apărea decalaje neînsemnate între totalurile indicate și sumele componente incluse, fapt ce se explică prin rotunjirea datelor.

В отдельных случаях незначительные расхождения между итогом и суммой слагаемых объясняются округлением данных.

CUPRINS

Principalele definiții ale Sistemului Conturilor Naționale	5
1. Indicators economici	17
1.1. Dinamica indicatorilor economici	19
1.2. Grafice.....	20
2. Conturi pe economie	23
2.1. Contul de bunuri și servicii	24
2.2. Contul de producție	24
2.3. Contul de exploatare.....	24
2.4. Contul de distribuire primară a veniturilor	25
2.5. Contul de distribuire secundară a veniturilor	25
2.6. Contul de utilizare a venitului disponibil brut.....	25
2.7. Contul de capital	25
2.8. Conturile „Restului lumii”	26
contul de bunuri și servicii.....	26
contul de venituri primare și transferuri curente	26
contul de capital	26
3. Conturi pe sectoare instituționale.....	27
3.1. Contul de producție	28
3.2. Contul de exploatare.....	28
3.3. Contul de distribuire primară a veniturilor	29
3.4. Contul de distribuire secundară a veniturilor	29
3.5. Contul de utilizare a venitului disponibil brut.....	30
3.6. Contul de redistribuire a veniturilor în natură.....	30
3.7. Contul de utilizare a venitului disponibil ajustat brut.....	31
3.8. Contul de capital	31
4. Conturi pe sectoare instituționale și activități economice	33
4.1. Contul de producție	34
4.2. Contul de exploatare.....	39
5. Produsul intern brut pe forme de proprietate	45
6. Sectorul întreprinderilor mici și mijlocii	47
6.1. Contul de producție pentru sectorul întreprinderilor mici și mijlocii.....	49
6.2. Contribuția sectorului întreprinderilor mici și mijlocii la formarea produsului intern brut total pe economie.....	50
6.3. Contribuția sectorului întreprinderilor mici și mijlocii la formarea activităților economice respective.....	51
6.4. Structura produsului intern brut pentru sectorul întreprinderilor mici și mijlocii	52
7. Tabele Resurse-Utilizări	53
7.1. Tabelul Resurse-Utilizări (prețuri curente)	56
7.2. Tabelul Resurse-Utilizări (prețuri comparabile)	76
8. Conturile Economice Integrate.....	97

СОДЕРЖАНИЕ

Основные определения Системы Национальных Счетов	5
1. Экономические показатели	17
1.1. Динамика экономических показателей	19
1.2. Графики	20
2. Счета по экономике	23
2.1. Счёт товаров и услуг	24
2.2. Счёт производства	24
2.3. Счёт образования доходов.....	24
2.4. Счёт первичного распределения доходов	25
2.5. Счёт вторичного распределения доходов.....	25
2.6. Счёт использования валового располагаемого дохода	25
2.7. Счёт операций с капиталом.....	25
2.8. Счета "Остального мира"	26
счёт товаров и услуг	26
счёт первичных доходов и текущих трансфертов	26
счёт операций с капиталом.....	26
3. Счета по институциональным секторам	27
3.1. Счёт производства	28
3.2. Счёт образования доходов.....	28
3.3. Счёт первичного распределения доходов	29
3.4. Счёт вторичного распределения доходов.....	29
3.5. Счёт использования валового располагаемого дохода	30
3.6. Счёт перераспределения доходов в натуральной форме	30
3.7. Счёт использования скорректированного валового располагаемого дохода	31
3.8. Счёт операций с капиталом.....	31
4. Счета по институциональным секторам и видам экономической деятельности	33
4.1. Счёт производства.....	34
4.2. Счёт образования доходов	39
5. Валовой внутренний продукт по формам собственности	45
6. Сектор малых и средних предприятий	47
6.1. Счёт производства по сектору малых и средних предприятий	49
6.2. Вклад сектора малых и средних предприятий в формирование валового внутреннего продукта в целом по экономике.....	50
6.3. Вклад сектора малых и средних предприятий в формирование соответствующих видов экономической деятельности.....	51
6.4. Структура валового внутреннего продукта по сектору малых и средних предприятий.....	52
7. Таблицы Ресурсы-Использование	53
7.1. Таблица Ресурсы-Использование (текущие цены)	56
7.2. Таблица Ресурсы-Использование (сопоставимые цены)	76
8. Интегрированные экономические счета	97

Principalele definiții ale Conturilor Naționale Nefinanciare conform Metodologiei Sistemului Conturilor Naționale a Organizației Națiunilor Unite 1993

***Основные определения
Нефинансовых Национальных
Счетов в соответствии с
Методологией Системы
Национальных Счетов
Организации Объединенных
Наций
1993 года***

Principalele definiții ale Sistemului Conturilor Naționale (SCN)

Contabilitatea națională reprezintă un ansamblu coerent și detaliat de conturi și tabele macroeconomice ce oferă o imagine comparabilă și completă a activității economice a unei țări. Aceasta clasifică marea varietate de fluxuri economice într-un număr restrâns de categorii fundamentale și le înscrie într-un cadru de ansamblu ce permite obținerea unei reprezentări a circuitului economic adaptată nevoilor de analiză, previziune și politică economică.

Principalele conturi nefinanciare ce se elaborează în cadrul contabilității naționale sunt:

- contul de bunuri și servicii;
- contul de producție;
- contul de exploatare;
- contul de distribuire primară a veniturilor;
- contul de distribuire secundară a veniturilor;
- contul de utilizare a venitului disponibil brut;
- contul de redistribuire a veniturilor în natură;
- contul de utilizare a venitului disponibil ajustat brut;
- contul de capital;
- conturile restului lumii.

Conturile se echilibrează prin introducerea unui sold contabil.

Conturile se elaborează total pe economie, activități economice și sectoare instituționale.

Gen de activitate economică – proces care conduce la obținerea unui asortiment similar de producție (bunuri, servicii) care caracterizează cele mai generale categorii ale clasificării genurilor de activitate.

Sectorul instituțional – regruparea unităților instituționale în ansambluri pe baza funcției lor principale și a surselor de finanțare.

Unitatea instituțională este o unitate economică rezidentă (care are centru de interes, deci, desfășoară o activitate economică de cel puțin un an pe teritoriul respectiv) care are autonomie de decizie în exercitarea funcției sale principale și/sau dispune de contabilitate completă (are atât documente contabile în care apar toate operațiunile economice și financiare efectuate în cursul perioadei, cât și un bilanț al activelor și pasivelor sale).

Основные определения Системы Национальных Счетов (СНС)

Система национальных счетов представляет собой комплексную, логически последовательную и целостную совокупность макроэкономических счетов и таблиц, которые отражают результаты экономической деятельности страны.

Система счетов характеризует различные экономические процессы в виде агрегированных показателей, необходимых для анализа состояния экономики, формирования экономической политики и принятия мер по регулированию рыночной экономики.

Система национальных счетов представлена следующими основными нефинансовыми счетами:

- счет товаров и услуг;
- счет производства;
- счет образования доходов;
- счет первичного распределения доходов;
- счет вторичного распределения доходов;
- счет использования валового располагаемого дохода;
- счет перераспределения доходов в натуральной форме;
- счет использования скорректированного валового располагаемого дохода;
- счет операций с капиталом;
- счета остального мира.

Счета сбалансированы при помощи сальдирующей статьи.

Счета разрабатываются в целом по экономике, по видам экономической деятельности и институциональным секторам.

Вид экономической деятельности – процесс, приводящий к получению однородного набора продукции (товаров и услуг), характеризующий наиболее укрупненные категории классификации видов деятельности.

Институциональный сектор – совокупность институциональных единиц, однородных с точки зрения выполняемых функций и источников финансирования.

Институциональная единица – экономическая резидентная единица, которая осуществляет экономическую деятельность (не менее одного года на данной территории), способная принимать обязательства и/или владеет активами.

Unitățile instituționale – rezidente se grupează pe sectoare instituționale: societăți nefinanciare, societăți financiare, administrația publică, gospodăriile populației și instituții fără scop lucrativ în serviciul gospodăriilor populației.

Sectorul «Societăți nefinanciare» cuprinde unitățile instituționale nefinanciare a căror funcție o constituie producția de bunuri și servicii nefinanciare destinate pieței și ale căror resurse principale provin din vânzarea producției.

Sectorul «Societăți financiare» cuprinde unitățile instituționale a căror funcție principală constă în finanțarea, adică colectarea, transformarea și redistribuirea disponibilităților financiare. Resursele principale ale acestor unități sunt constituite din fonduri provenind din angajamentele contractate (depuneri, bonuri, obligațiuni etc.) și din dobânzi primite.

La acest sector se referă instituțiile monetar-credite, societățile de asigurări și alte instituții financiare.

Sectorul «Administrația publică» cuprinde unitățile instituționale, a căror funcție principală este de a produce servicii non-piață destinate consumului individual și colectiv și de a efectua operațiuni de redistribuire a veniturilor statului. Resursele lor provin, în cea mai mare parte, din contribuțiile obligatorii vărsate de unitățile aparținând altor sectoare instituționale.

Sectorul «Gospodăriile populației» cuprinde indivizi sau grupuri de indivizi în același timp în funcția lor de consumatori și eventual de întreprinzători.

Resursele principale ale acestora provin din remunerarea salariaților, venituri din proprietate, transferuri efectuate din celelalte sectoare și din încasările provenind din vânzarea producției.

Sectorul «Instituții fără scop lucrativ în serviciul gospodăriilor populației» regrupează unitățile instituționale care prestează servicii non-piață pentru gospodării și ale căror resurse, provin din contribuțiile voluntare efectuate de gospodării și din veniturile din proprietate. În acest sector se includ sindicatele, partidele politice, cultele religioase, asociațiile culturale și sportive, etc..

Институциональные единицы – резиденты группируются по институциональным секторам: нефинансовые корпорации, финансовые корпорации, государственное управление, домашние хозяйства и некоммерческие организации, обслуживающие домашние хозяйства.

Сектор «Нефинансовые корпорации» объединяет институциональные единицы, основной функцией которых является производство товаров и нефинансовых услуг для рынка. Ресурсы формируются за счет средств, полученных от продажи товаров и услуг.

Сектор «Финансовые корпорации» включает институциональные единицы, основная функция которых состоит в финансировании, т.е. сборе, преобразовании и перераспределении финансовых активов. Их основные ресурсы формируются за счет принятых обязательств и полученных процентов, страховых премий, комиссионных.

К этому сектору относятся денежно-кредитные учреждения, страховые общества и другие финансовые посредничества.

Сектор «Государственное управление» включает институциональные единицы, основная функция которых состоит в предоставлении нерыночных услуг для индивидуальных и коллективных потребностей и осуществлении операций по перераспределению доходов государства.

Ресурсы этих единиц формируются за счет обязательных платежей единиц, принадлежащих в основном другим секторам.

Сектор «Домашние хозяйства» включает отдельные единицы или группы единиц, исполняющих одновременно функцию потребителей и возможно функцию производителей.

Основными ресурсами этих единиц являются оплата труда работников, доходы от собственности, трансферты, полученные от других секторов, и поступления от продажи продукции.

Сектор «Некоммерческие организации, обслуживающие домашние хозяйства» объединяет институциональные единицы, функцией которых является предоставление нерыночных услуг домашним хозяйствам бесплатно или по ценам, не имеющим экономического значения. Их ресурсы формируются из добровольных взносов и доходов от собственности. К этому сектору относятся профессиональные союзы, политические партии, религиозные общества, культурные и спортивные ассоциации и др.

Restul lumii. Relațiile economice cu alte țări se efectuează prin “Restul lumii” care unește toate unitățile instituționale – nerezidente în cazul când acestea interacționează cu rezidenții.

Contul de bunuri și servicii prezintă echilibrul macroeconomic dintre resursele și utilizările bunurilor și serviciilor cu detalierea componentelor cererii și ofertei.

Contul de bunuri și servicii se elaborează total pe economie. Contul nu are sold, el se echilibrează prin definiție.

Contul de producție descrie operațiunile procesului de producție propriu zis.

Contul este stabilit total pe economie, activități economice și sectoare instituționale. El are în resurse producția de bunuri și servicii plus impozite nete pe produse, iar în utilizări - consumul intermediar. Soldul contului total pe economie îl constituie **produsul intern brut**, iar la nivel de activitate economică și sector instituțional – **valoarea adăugată brută**.

Producția include toate produsele fabricate și serviciile prestate în decursul unei perioade contabile.

Producția de piață reprezintă producția vândută sau destinată vânzării pe piață la un preț semnificativ din punct de vedere economic.

Producția non-piață reprezintă producția furnizată altor unități, fie gratuit, fie la un preț nesemnificativ din punct de vedere economic.

Vinzările reziduale reprezintă vinzările ocazionale de bunuri și servicii destinate pieței, efectuate de activitățile economice cu producție nedestinată pieței ale administrației publice sau ale instituțiilor fără scop lucrativ în serviciul gospodăriilor populației. Valoarea lor se transferă activităților economice corespunzătoare cu producție destinată pieței, obținându-se producția distribuită (se reflectă în Tabelul resurse-utilizări).

Consumul intermediar reprezintă valoarea bunurilor și serviciilor (excluzând consumul de capital fix) care sunt fie transformate, fie consumate în totalitate în timpul procesului de producție.

Serviciile de intermediere financiară indirect măsurate (SIFIM) se măsoară indirect convențional prin soldul dintre dobânzile încasate și cele plătite de instituțiile financiare fiind rezultatul activității de intermediere financiară a acestora.

Остальной мир. Взаимосвязь с другими странами отражается через «Остальной мир», объединяющий все институциональные единицы – нерезиденты в случае взаимодействия с резидентами.

Счет товаров и услуг отражает баланс элементов ресурсов и использования на макроэкономическом уровне, с детализацией компонентов спроса и предложения.

Счет товаров и услуг разрабатывается в целом по экономике. Счет не имеет сальдирующей статьи, так как ресурсы равны использованию по определению.

Счет производства отражает операции, относящиеся непосредственно к процессу производства. Счет разрабатывается в целом по экономике, по видам экономической деятельности и по институциональным секторам. В ресурсах счета – выпуск плюс чистые налоги на продукты, а в использовании - промежуточное потребление. Сальдирующая статья счета в целом по экономике это **валовой внутренний продукт**, а на уровне вида экономической деятельности и институционального сектора - **валовая добавленная стоимость**.

Выпуск представляет собой суммарную стоимость товаров и услуг, произведенных в экономике в отчетном периоде.

Рыночный выпуск представляет собой продукцию, которая реализуется или может быть реализована по экономически значимым ценам.

Нерыночный выпуск - это продукция, предоставляемая бесплатно или по ценам, не имеющим экономического значения.

Продажа косвенных товаров и услуг – реализуемые не относящиеся к основному виду деятельности товары и услуги органов государственного управления или некоммерческих организаций, обслуживающих домашние хозяйства, стоимость которых прибавляется к соответствующим видам экономической деятельности с рыночным производством (отражается в Таблице ресурсы-использование).

Промежуточное потребление представляет собой стоимость товаров и услуг (за исключением потребления основного капитала), которые трансформируются или полностью потребляются в процессе производства.

Услуги финансового посредничества, измеряемые косвенным образом (УФПИК) определяются косвенным путем как разница между процентами, полученными финансовыми учреждениями, и процентами, выплаченными их кредиторам.

Deoarece serviciile de intermediere financiară indirect măsurate nu pot fi repartizate pe tipuri de activități, prin convenție, acestea sunt alocate consumului intermediar al unei unități speciale, numită unitate fictivă. Unitatea fictivă are o producție nulă, un consum intermediar egal cu valoarea SIFIM și o valoare adăugată brută egală, dar de semn contrar.

Valoarea adăugată brută este soldul contului de producție și se măsoară ca diferența dintre valoarea bunurilor și serviciilor produse și consumul intermediar, reprezentând deci valoarea nou creată în procesul de producție.

Impozitele pe producție și import cuprind impozitele pe produse și alte impozite pe producție.

Impozite pe produse – impozite prelevate proporțional cu cantitatea sau valoarea bunurilor și serviciilor produse, comercializate sau importate de rezidenți. Din ele fac parte taxa pe valoarea adăugată (TVA), accize, impozite pe bunurile și serviciile importate.

Subvențiile includ subvențiile pe produse și alte subvenții pe producție.

Subvenții pe produse – sume vărsate pe unitatea de bun sau serviciu produsă sau importată.

Impozite nete pe produse – impozite pe produse minus subvenții pe produse.

Produsul intern brut (PIB) – principalul agregat macroeconomic al contabilității naționale care reprezintă rezultatul final al activității de producție din unitățile producătoare rezidente și care corespunde valorii bunurilor și serviciilor produse de către aceste unități pentru consumul final.

Так как услуги финансового посредничества, измеряемые косвенным образом, не могут быть распределены по видам экономической деятельности, условно их величина отнесена к промежуточному потреблению фиктивной единицы. Выпуск фиктивной единицы равен нулю, промежуточное потребление равно величине УФПИК, валовая добавленная стоимость также равна УФПИК, но с противоположным знаком.

Валовая добавленная стоимость является сальдирующей статьей счета производства и измеряется как разность между выпуском товаров и услуг и промежуточным потреблением и выражает вновь созданную стоимость в процессе производства.

Налоги на производство и импорт состоят из налогов на продукты и других налогов на производство.

Налоги на продукты – это налоги, взимаемые пропорционально количеству или стоимости товара и услуг, производимых, продаваемых или импортируемых резидентами. К ним относятся налог на добавленную стоимость (НДС), акцизы, налоги на импорт и другие.

Субсидии состоят из субсидий на продукты и других субсидий на производство.

Субсидии на продукты – суммы выплачиваемые пропорционально количеству или стоимости товаров и услуг, производимых, продаваемых или импортируемых резидентами.

Чистые налоги на продукты – налоги на продукты за вычетом субсидий на продукты.

Валовой внутренний продукт (ВВП) – важнейший показатель системы национальных счетов, характеризующий конечный результат производственной деятельности экономических единиц – резидентов, который измеряется стоимостью товаров и услуг, произведенных этими единицами для конечного использования.

La etapa de producție PIB reprezintă:

PIB = VAB + IP - SP, unde:

PIB - produsul intern brut (prețuri de piață)

VAB - valoarea adăugată brută (prețuri de bază)

IP - impozite pe produse

SP - subvenții pe produse

Contul de exploatare reflectă distribuirea veniturilor primare de către unitățile instituționale – rezidente nemijlocit implicate în producția de bunuri și servicii.

Remunerarea salariaților reprezintă sumele primite de angajați în bani sau natură în contrapartida muncii depuse. Remunerarea salariaților include sumele brute calculate, inclusiv prime, sporuri, avantaje în natură, impozite pe venit, vărsăminte în fondurile de susținere socială și alte plăți.

Cotizațiile sociale efective în sarcina angajatorilor sunt plățile vărsate de angajatori în fondurile de susținere socială de stat sau private pentru a asigura salariații săi cu dreptul de a primi prestații sociale în cazurile unor anumite evenimente sau a unor condiții deosebite, care pot avea un impact negativ asupra bunăstării salariaților - boală, accidente de muncă, plecarea la pensie, șomaj etc..

Cotizațiile sociale imputate în sarcina angajatorilor sunt prestațiile sociale plătite nemijlocit de angajatori fără participarea fondurilor de susținere socială.

Alte impozite pe producție cuprind toate impozitele, fără impozitele pe produse, care sunt suportate de către întreprinderi și organizații în cadrul participării lor în procesul de producție.

Alte subvenții pe producție – sume acordate de buget pentru acoperirea pierderilor.

Excedentul brut de exploatare/ venitul mixt brut (EBE/VMB) este soldul contului de exploatare și arată ceea ce rămâne din valoarea nou creată în procesul de producție după remunerarea salariaților și plata impozitelor nete pe producție și import. Termenul „brut” indică dacă acest indicator include sau nu consumul de capital fix în procesul de producție. Venitul obținut în rezultatul procesului de producție al întreprinderii, care se află în proprietatea gospodăriilor

Na stadii producției ВВП reprezintă:

ВВП = ВДС + НП - СП, где:

ВВП - валовой внутренний продукт (в рыночных ценах)

ВДС - валовая добавленная стоимость (в основных ценах)

НП - налоги на продукты

СП - субсидии на продукты

Счет образования доходов отражает выплату первичных доходов институциональными единицами – резидентами, непосредственно участвующими в процессе производства товаров и услуг.

Оплата труда работников, представляет собой вознаграждение в денежной или натуральной форме, выплаченное работодателем наемному работнику за, выполненную работу. Оплата труда работников учитывается на основе начисленных сумм и включает в себя суммы отчислений на социальное страхование, налогов на доходы и другие выплаты.

Фактически отчисления работодателей на социальное страхование выплачиваются работодателями в государственные или негосударственные фонды социального страхования, для обеспечения права своих наемных работников на получение социальных пособий в случае определенных событий или при наличии определенных условий, которые могут неблагоприятно повлиять на доходы или благосостояние работников – болезнь, несчастные случаи на производстве, безработица, выход на пенсию и так далее.

Условно исчисленные отчисления работодателей на социальное страхование отражают непосредственные выплаты работодателями социальных пособий без участия фондов социального страхования.

Другие налоги на производство включают все налоги, кроме налогов на продукты, которыми облагаются предприятия и организации в результате их участия в производстве.

Другие субсидии на производство – суммы, выплаченные бюджетом для покрытия убытков.

Валовая прибыль/ валовой смешанный доход (ВП/ВСД) – сальдирующая статья счёта образования доходов, представляет собой ту часть добавленной стоимости, которая остаётся у производителей после вычета расходов, связанных с оплатой труда наёмных работников и чистых налогов на производство и импорт. Термин «валовая» указывает на то, включает или не включает этот показатель потребление основного капитала в процессе

casnice se numește **venitul mixt brut**, deoarece reflectă atât remunerarea lucrului, efectuat de proprietarul întreprinderii, cât și profitul din activitatea de întreprinzător.

La etapa formării veniturilor PIB reprezintă:

PIB = R + EBE/VMB + IPI – S, unde:

- R - remunerarea salariaților
- EBE/VMB - excedentul brut de exploatare/venitul mixt brut
- IPI - impozite pe producție și import
- S - subvenții

Contul de distribuire primară a veniturilor caracterizează distribuirea veniturilor primare, primite din activitatea de producție și cele obținute din proprietate, între rezidenți (unități instituționale și sectoare).

Venituri din proprietate cuprind veniturile primite sau transmise de către unitățile instituționale cu dreptul de exploatare a activelor financiare, a pământului și a altor active neproductive nefinanciare.

Soldul veniturilor primare (brut) caracterizează veniturile unităților instituționale rezidente obținute în rezultatul participării lor în procesul de producție și din proprietate. Acesta se determină ca diferența dintre toate veniturile primare primite și plătite de unitățile – rezidente. La nivel de economie soldul veniturilor primare calculat în bază brută, adică pînă la excluderea consumului de capital fix, reprezintă **venitul național brut**.

Contul de distribuire secundară a veniturilor reflectă transformarea soldului veniturilor primare (brut) a sectoarelor în venitul disponibil brut în rezultatul încasărilor și transmiterii transferurilor curente.

Transferul reia operațiunea în cazul cînd o unitate instituțională efectuează în calitatea ei de producător de bunuri, prestează servicii sau active (financiare sau nefinanciare) pentru altă unitate, fără a primi de la ultima drept recompensă bunuri, servicii sau active. Deosebim transferuri curente, capitale, transferuri sociale în natură.

производства. Прибыль, образующаяся в результате производственной деятельности предприятий, находящихся в собственности домашних хозяйств, носит название **валового смешанного дохода**, поскольку она отражает как оплату работы, выполненной собственником предприятия, так и прибыль от предпринимательства.

На стадии образования доходов ВВП представляет:

ВВП = ОТ + ВП/ВСД + НПИ – С, где:

- ОТ - оплата труда
- ВП/ВСД - валовая прибыль/валовой смешанный доход
- НПИ - налоги на производство и импорт
- С - субсидии

Счет первичного распределения доходов характеризует распределение первичных доходов, полученных от производственной деятельности и от собственности, между резидентами (институциональными единицами и секторами).

Доходы от собственности включают доходы, получаемые или выплачиваемые институциональными единицами в связи с предоставлением в пользование финансовых активов, земли и других непроектированных нефинансовых активов.

Сальдо первичных доходов (валовое) характеризует доходы, образующиеся у институциональных единиц – резидентов в результате их участия в производстве и от собственности. Оно определяется как разница между всеми первичными доходами, полученными и выплаченными единицами резидентами. На уровне экономики в целом сальдо первичных доходов, определенных на валовой основе, т.е. до вычета потребления основного капитала, равно **валовому национальному доходу**.

Счет вторичного распределения доходов отражает преобразование сальдо первичных доходов (валовое) секторов в их валовой располагаемый доход в результате поступлений и передач текущих трансфертов.

Трансферт представляет собой операцию, когда одна институциональная единица предоставляет товар, услугу или актив (финансовый или нефинансовый) другой единице, не получая взамен от нее возмещения в виде товара, услуги или актива. Различают текущие, капитальные и социальные трансферты в натуре.

Transferuri curente cuprind impozite curente pe venit și patrimoniu, vărsăminte pentru asigurarea socială, vărsăminte voluntare și cadouri cu caracter necapital, amenzi etc.

Venitul disponibil brut măsoară partea din valoarea creată, de care dispune națiunea, pentru consum final și economie brută. Acesta este egal cu soldul veniturilor primare (brut) minus veniturile transmise în calitate de transferuri curente plus transferurile curente primite. Suma veniturilor disponibile pe toate unitățile instituționale-rezidente este egală cu **Venitul național disponibil brut**.

Contul de utilizare a venitului disponibil brut arată modul în care gospodăriile populației, administrația publică și instituțiile fără scop lucrativ în serviciul gospodăriilor populației distribuie venitul disponibil brut între consumul final și economiile brute.

Economia brută reprezintă soldul contului de utilizare a venitului disponibil brut și măsoară partea din venitul disponibil brut care nu este destinată cheltuielii pentru consum final.

Contul de redistribuire a veniturilor în natură arată în ce mod venitul disponibil brut (transferat din contul de distribuire secundară a veniturilor) a sectoarelor gospodăriile populației, administrația publică și instituțiile fără scop lucrativ în serviciul gospodăriilor populației se transformă în **venitul disponibil ajustat brut**, în rezultatul primirii sau transmiterii transferurilor sociale în natură.

Transferuri sociale în natură corespund bunurilor și serviciilor individuale furnizate gospodăriilor populației, cu titlu de transferuri în natură, de către unitățile administrației publice și de instituțiile fără scop lucrativ în serviciul gospodăriilor populației.

Contul de utilizare a venitului disponibil ajustat brut arată în ce mod venitul disponibil ajustat brut se împarte între consumul final efectiv și economiile brute pe sectoarele gospodăriilor populației, administrației publice și instituțiilor fără scop lucrativ în serviciul gospodăriilor populației.

Текущие трансферты включают текущие налоги на доходы, богатство, отчисления на социальное страхование, социальные пособия, добровольные взносы и подарки, не имеющие капитального характера, штрафы и другие.

Валовой располагаемый доход представляет собой доход, которым общество располагает для конечного потребления и валового сбережения. Он равен сальдо первичных доходов (валовое) минус доходы, переданные в качестве текущих трансфертов, плюс полученные текущие трансферты. Сумма располагаемых доходов всех институциональных единиц-резидентов равна **Валовому национальному располагаемому доходу**.

Счет использования валового располагаемого дохода показывает, как домашние хозяйства, государственное управление и некоммерческие организации, обслуживающие домашние хозяйства, распределяют валовой располагаемый доход между конечным потреблением и валовым сбережением.

Валовое сбережение – балансирующая статья счета использования валового располагаемого дохода. Она представляет собой ту часть валового располагаемого дохода, которая не израсходована на конечное потребление.

Счет перераспределения доходов в натуральной форме показывает, как валовой располагаемый доход (перенесенный из счета вторичного распределения доходов) секторов домашние хозяйства, государственное управление и некоммерческие организации, обслуживающие домашние хозяйства, преобразуется в их **скорректированный валовой располагаемый доход** в результате получения или передачи социальных трансфертов в натуральной форме.

Социальные трансферты в натуральной форме состоят из индивидуальных товаров и услуг, предоставляемых домашним хозяйствам органами государственного управления и некоммерческими организациями, обслуживающими домашние хозяйства.

Счет использования валового скорректированного располагаемого дохода показывает, как скорректированный валовой располагаемый доход распределяется между фактическим конечным потреблением и сбережением по секторам домашние хозяйства, государственное управление и некоммерческие организации, обслуживающие домашние хозяйства.

Consumul final efectiv cuprinde bunurile și serviciile achiziționate de către gospodăriile populației - rezidente pentru satisfacerea nevoilor umane, atât individuale cât și colective.

Cheltuielile pentru consumul final însumează cheltuielile gospodăriilor populației, cheltuielile administrației publice pentru bunurile și serviciile individuale și serviciile colective, precum și cheltuielile instituțiilor fără scop lucrativ în serviciul gospodăriilor populației.

Cheltuielile pentru consumul final al gospodăriilor populației însumează cheltuielile gospodăriilor populației pentru procurarea bunurilor și serviciilor utilizate pentru satisfacerea directă a nevoilor umane individuale ale gospodăriilor rezidente.

Cheltuielile pentru consumul final al administrației publice pentru bunuri și servicii individuale cuprind cheltuielile administrației publice pentru procurarea bunurilor și serviciilor în folosul individual al gospodăriilor populației.

Cheltuielile pentru consumul final al administrației publice pentru servicii colective includ serviciile prestate din contul bugetului public național de întreprinderi și organizații în folosul colectivității sau a unor grupuri de gospodării.

Cheltuielile pentru consumul final al instituțiilor fără scop lucrativ în serviciul gospodăriilor populației reprezintă cheltuielile acestor unități pentru procurarea bunurilor și serviciilor în vederea furnizării lor gratis gospodăriilor populației cu titlu de transferuri sociale în natură.

Contul de capital reflectă valoarea activelor nefinanciare procurate sau realizate de unitățile instituționale - rezidente și arată modificările valorii nete a capitalului propriu din contul economiilor și a transferurilor capitale.

Formarea brută de capital arată procurarea netă a bunurilor și serviciilor de către unitățile - rezidente, produse în perioada considerată, dar nu și consumate. Cuprinde formarea brută de capital fix, variația stocurilor.

Formarea brută de capital fix reprezintă valoarea bunurilor durabile dobândite de unitățile rezidente în scopul de a fi utilizate ulterior în procesul de producție.

Фактическое конечное потребление представляет собой стоимость всех товаров и услуг, приобретенных домашними хозяйствами-резидентами как для индивидуального, так и для коллективного потребления.

Расходы на конечное потребление складываются из расходов на конечное потребление домашних хозяйств, расходов на конечное потребление государственных учреждений на индивидуальные товары и услуги, на коллективные услуги, а также на конечное потребление некоммерческих организаций, обслуживающих домашние хозяйства.

Расходы на конечное потребление домашних хозяйств включают расходы домашних хозяйств на приобретение потребительских товаров и услуг, используемых непосредственно для удовлетворения индивидуальных потребностей домашних хозяйств-резидентов.

Расходы на конечное потребление государственного управления на индивидуальные товары и услуги состоят из расходов государственных учреждений на потребительские товары и услуги, предназначенные для индивидуального потребления домашних хозяйств.

Расходы на конечное потребление государственного управления, удовлетворяющих коллективные потребности, включают расходы на услуги, оказываемые за счет национального публичного бюджета предприятиями и организациями, которые удовлетворяют потребности общества в целом или отдельных групп населения.

Расходы на конечное потребление некоммерческих организаций, обслуживающих домашние хозяйства, - это расходы общественных организаций на потребительские товары и услуги, представляемые домашним хозяйствам бесплатно в качестве социальных трансфертов в натуральной форме.

Счет операций с капиталом отражает стоимость нефинансовых активов, приобретенных институциональными единицами - резидентами и показывает изменения чистой стоимости собственного капитала за счет сбережений и капитальных трансфертов.

Валовое накопление показывает чистое приобретение резидентными единицами товаров и услуг, произведенных, но не потребленных в текущем периоде, и включает валовое накопление основного капитала, изменение запасов.

Валовое накопление основного капитала представляет собой вложение резидентными единицами средств в объекты основного капитала для создания нового дохода в будущем путем использования их в производстве.

Variația stocurilor reprezintă diferența între stocul de la sfârșitul perioadei considerate și cel inițial. Stocurile reprezintă bunurile, altele decât cele de capital fix, deținute la un moment dat de unitățile de producție. Prin convenție gospodăriile populației (în calitate de consumatori) nu dețin stocuri. De asemenea, ramurile cu producție nedestinate pieței ale administrației publice și cele ale instituțiilor fără scop lucrativ în serviciul gospodăriilor populației nu dețin stocuri, cu excepția stocurilor strategice.

La etapa de utilizări Produsul intern brut reprezintă:

PIB = CF + FBCF + VS + (E – I), unde:

- CF - consumul final
- FBCF - formarea brută de capital fix
- VS - variația stocurilor
- E - exporturi de bunuri și servicii
- I - importuri de bunuri și servicii

Transferuri capitale constituie operațiuni cu caracter unic și considerabile după valoare, legate de procurarea sau ieșirea activelor participanților la aceste operațiuni. Ele includ impozite pe capital, subvenții investiționale, alte transferuri capitale.

Capacitatea (+)/ necesarul (-) de finanțare reprezintă soldul contului de capital și arată suma resurselor pe care economia națională o pune la dispoziția restului lumii (dacă este pozitivă) sau pe care le primește de la restul lumii (dacă este negativă).

Principiile evaluării. În sistemul conturilor naționale evidența operațiunilor economice se efectuează în prețurile la momentul efectuării operațiunii (prețuri curente).

Produsul intern brut se elaborează în prețuri curente de piață. Prețul curent de piață include marjele comercială și de transport, impozitele pe produse și exclude subvențiile pe produse. Pentru excluderea influenței diferitor taxe pe impozite și subvenții în diferite activități economice asupra structurii producției și a exploatarei veniturilor, indicatorii de ramură se calculează în prețuri de bază.

Prețul de bază reprezintă prețul primit de producător pentru o unitate de bun și serviciu, excluzând impozitele pe produse și incluzând subvențiile pe produse.

Producția non-piață se evaluează în prețuri curente utilizând prețurile de piață la bunurile și serviciile analogice realizate pe piață, în caz că acestea pot fi identificate, sau după cheltuieli de producție, atunci când prețul de piață lipsește.

Изменение запасов представляет собой разницу между запасами на конец и на начало периода. Запасы представляют собой товары, не входящие в валовое накопление основного капитала, находящиеся в данный момент на предприятии. Домашние хозяйства (в качестве потребителей) не имеют запасов. Отрасли государственного управления и некоммерческих организаций, обслуживающих домашние хозяйства, оказывающие нерыночные услуги, не имеют запасов, кроме стратегических.

На стадии использования Валовой внутренний продукт представляет:

ВВП = КП + ВНОК + ИЗ + (Э – И), где:

- КП - конечное потребление
- ВНОК - валовое накопление основного капитала
- ИЗ - изменение запасов
- Э - экспорт товаров и услуг
- И - импорт товаров и услуг

Капитальные трансферты являются единовременными и значительными по величине операциями, связанными с приобретением или выбытием активов у участников операций. Они включают налоги на капитал, инвестиционные субсидии, прочие капитальные трансферты.

Кредитование (+)/ заимствование (-) показывает количество ресурсов, которые страна предоставляет в распоряжение «остального мира» (если сумма положительная) или которые «остальной мир» предоставляет стране (если сумма отрицательная).

Принципы оценки. В системе национальных счетов учет экономических операций осуществляется в ценах на момент их свершения (в текущих ценах).

Валовой внутренний продукт оценивается в текущих рыночных ценах. Рыночная цена включает торгово-транспортные наценки, налоги на продукты и не включает субсидии на продукты. Для устранения влияния различных ставок налогов и субсидий в различных отраслях экономики на структуру производства и образования доходов, отраслевые показатели приводятся в основных ценах.

Основная цена - цена, получаемая производителем за единицу товара или услуги без налогов на продукты, но включая субсидии на продукты.

Нерыночные товары и услуги оцениваются с использованием рыночной цены на аналогичные товары и услуги, реализуемые на рынке, если ее возможно установить, или по затратам на производство, если рыночная цена отсутствует.

La elaborarea conturilor naționale, așa indicatori ca, valoarea adăugată brută, excedentul brut de exploatare, variația stocurilor se calculează cu excluderea holding gains, care reprezintă acea mărime a valorii producției care s-a format în rezultatul schimbării prețurilor în perioada aflării acesteia în stocuri.

Recalcularea în prețuri comparabile (prețurile medii ale anului precedent) se efectuează atât pentru produsul intern brut pe resurse, cât și pe componentele de utilizări.

La recalcularea producției și consumului intermediar în prețuri comparabile se utilizează două metode:

- deflatarea datelor în prețuri curente în perioada de raport cu utilizarea indicilor de preț respectivi;

- extrapolarea datelor în prețuri curente în anul de bază utilizând indicii volumului fizic sau indicatori naturali.

La recalcularea componentelor produsului intern brut pe utilizări se utilizează, atât indici de preț respectivi (indicii prețurilor de consum, indicele de preț pentru investiții ș.a.), cât și indicatori naturali.

Indicele-deflator al produsului intern brut – raportul produsului intern brut, calculat în prețuri curente de piață la volumul produsului intern brut calculat în prețurile anului precedent. Spre deosebire de indicii de prețuri la bunuri și servicii, deflatorul produsului intern brut caracterizează schimbarea remunerării muncii, excedentului brut de exploatare/ venitulului mixt, consumului de capital fix în rezultatul modificării prețurilor, precum și a masei nominale a impozitelor nete.

В расчетах национальных счетов такие показатели, как валовая добавленная стоимость, прибыль, изменение запасов исчисляются за вычетом холдинговой прибыли, представляющей собой ту величину стоимости продукции, которая образовалась в результате изменения цен на нее за период нахождения продукции в запасах.

Переоценка в сопоставимые цены (средне-годовые цены предыдущего года) проводится как по произведенному валовому внутреннему продукту, так и по компонентам его использования.


При переоценки выпуска и промежуточного потребления в сопоставимые цены применяется два метода:

- дефлятирование данных за отчетный период в текущих ценах соответствующими индексами цен;

- экстраполирование данных за базисный год в текущих ценах индексами физического объема или натуральными индикаторами.

Для переоценки в сопоставимые цены показателей использования валового внутреннего продукта применялись соответствующие индексы цен (индекс потребительских цен, индекс цен капитальных вложений и т.п.) и натуральные индикаторы.

Индекс-дефлятор валового внутреннего продукта – отношение валового внутреннего продукта, исчисленного в текущих ценах, к объему валового внутреннего продукта, исчисленного в сопоставимых ценах предыдущего года. В отличие от индекса цен на товары и услуги, дефлятор валового внутреннего продукта характеризует изменение оплаты труда, прибыли (включая смешанные доходы) и потребления основного капитала в результате изменения цен, а также номинальной массы чистых налогов.



Indicatori economici

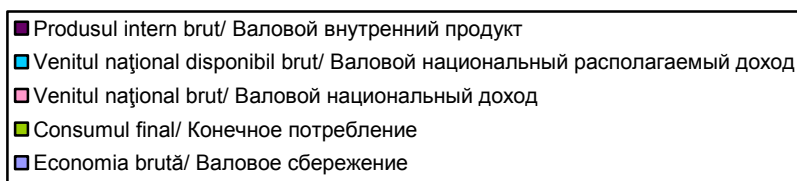
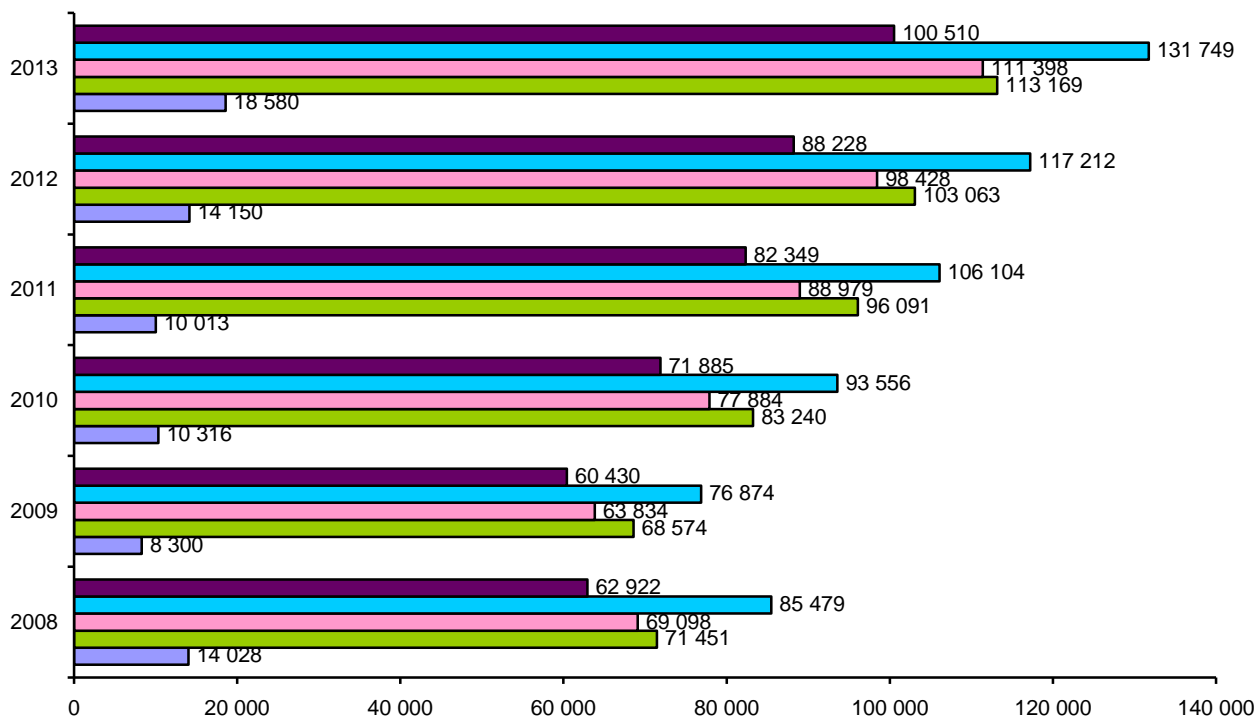
Экономические показатели

Dinamica indicatorilor economici
Динамика экономических показателей

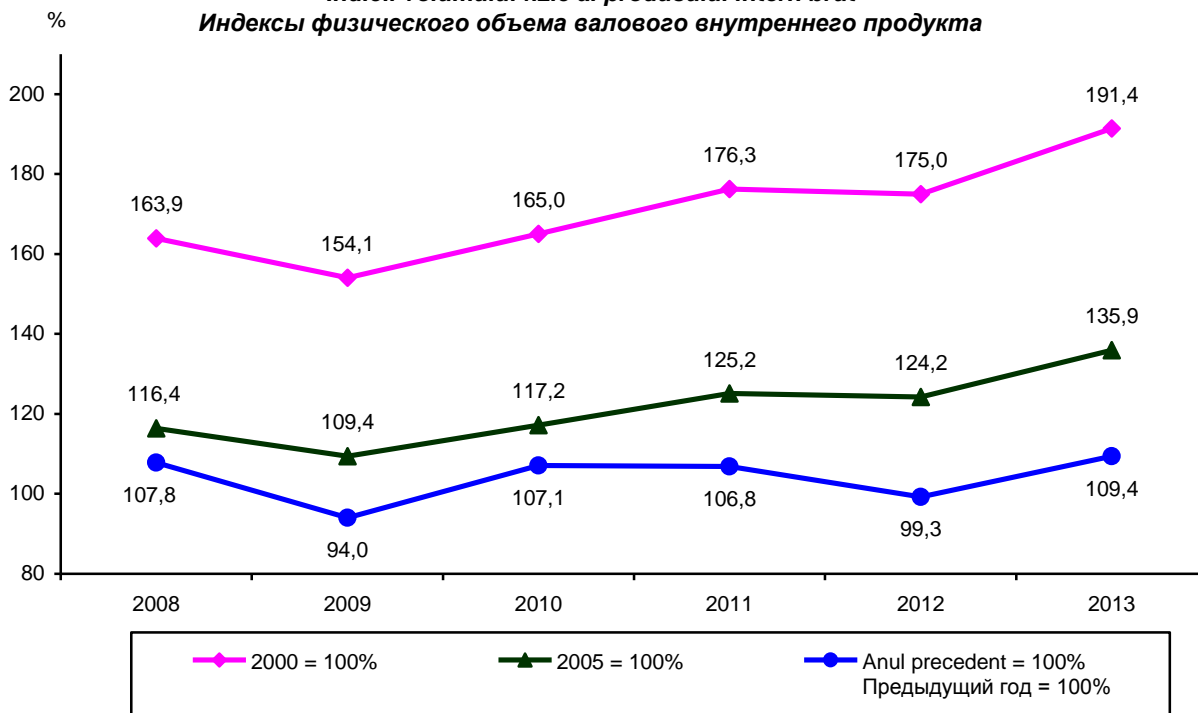
Indicatorii Показатели	Unitatea de măsură Единица измере- ния	2008	2009	2010	2011	2012	2013
PIB, prețuri curente ВВП, текущие цены	mii lei тыс. лей	62 921 545	60 429 803	71 885 474	82 348 703	88 227 753	100 510 471
	mii USD тыс. USD	6 056 263	5 437 562	5 813 014	7 016 163	7 284 205	7 982 914
	mii EUR тыс. EUR	4 114 778	3 892 469	4 383 394	5 040 657	5 668 998	6 009 918
PIB după paritatea puterii de cumpărare ВВП по паритету покупа- тельной способности	mii USD тыс. USD	10 734 409	10 182 285	11 046 383	14 877 814	15 019 770	16 678 139
PIB, prețuri comparabile ВВП, сопоставимые цены	mii lei тыс. лей	57 617 160	59 152 804	64 716 736	76 784 875	81 744 767	96 521 372
Indicele volumului fizic al PIB față de anul precedent Индекс физического объема ВВП к предыду- щему году	%	107,8	94,0	107,1	106,8	99,3	109,4
PIB pe locuitor, prețuri curente ВВП на душу населения, текущие цены	lei лей	17 625	16 948	20 181	23 132	24 786	28 245
	USD	1 696	1 525	1 632	1 971	2 046	2 243
	EUR	1 153	1 092	1 231	1 416	1 593	1 689
PIB pe locuitor după paritatea puterii de cumpărare ВВП на душу населения по паритету покупа- тельной способности	USD	3 007	2 856	3 101	4 179	4 220	4 687
PIB pe locuitor, prețuri comparabile ВВП на душу населения, сопоставимые цены	lei лей	16 139	16 590	18 168	21 569	22 965	27 124
Indicele volumului fizic al PIB pe locuitor față de anul pre- cedent Индекс физического объема ВВП на душу населения к предыдущему году	%	108,0	94,1	107,2	106,9	99,3	109,4
Indicele-deflator al PIB Индекс-дефлятор ВВП	%	109,2	102,2	111,1	107,2	107,9	104,1
Venitul național brut, prețuri curente Валовой национальный доход, текущие цены	mii lei тыс. лей	69 097 536	63 833 601	77 884 331	88 979 045	98 428 420	111 398 313
	mii USD тыс. USD	6 650 709	5 743 841	6 298 111	7 581 072	8 126 387	8 847 666
	mii EUR тыс. EUR	4 518 660	4 111 718	4 749 189	5 446 507	6 324 433	6 660 945
Venitul național brut pe locuitor, prețuri curente Валовой национальный доход на душу населения, текущие цены	lei лей	19 354	17 903	21 865	24 994	27 652	31 304
	USD	1 863	1 611	1 768	2 130	2 283	2 486
	EUR	1 266	1 153	1 333	1 530	1 777	1 872
Indicele prețurilor de consum mediu anual Среднегодовой индекс потребительских цен	%	112,7	100,0	107,4	107,6	104,6	104,6
Numărul mediu anual al populației Среднегодовая числен- ность населения	mii pers. тыс. чел.	3 570	3 566	3 562	3 560	3 560	3 559
Cursul de schimb mediu anual* Среднегодовой обменный курс*	lei/USD лей/ USD	10,3895	11,1134	12,3663	11,7370	12,1122	12,5907
	lei/EUR лей/ EUR	15,2916	15,5248	16,3995	16,3369	15,5632	16,7241

* Sursa: Banca Națională a Moldovei
* Источник: Национальный банк Молдовы

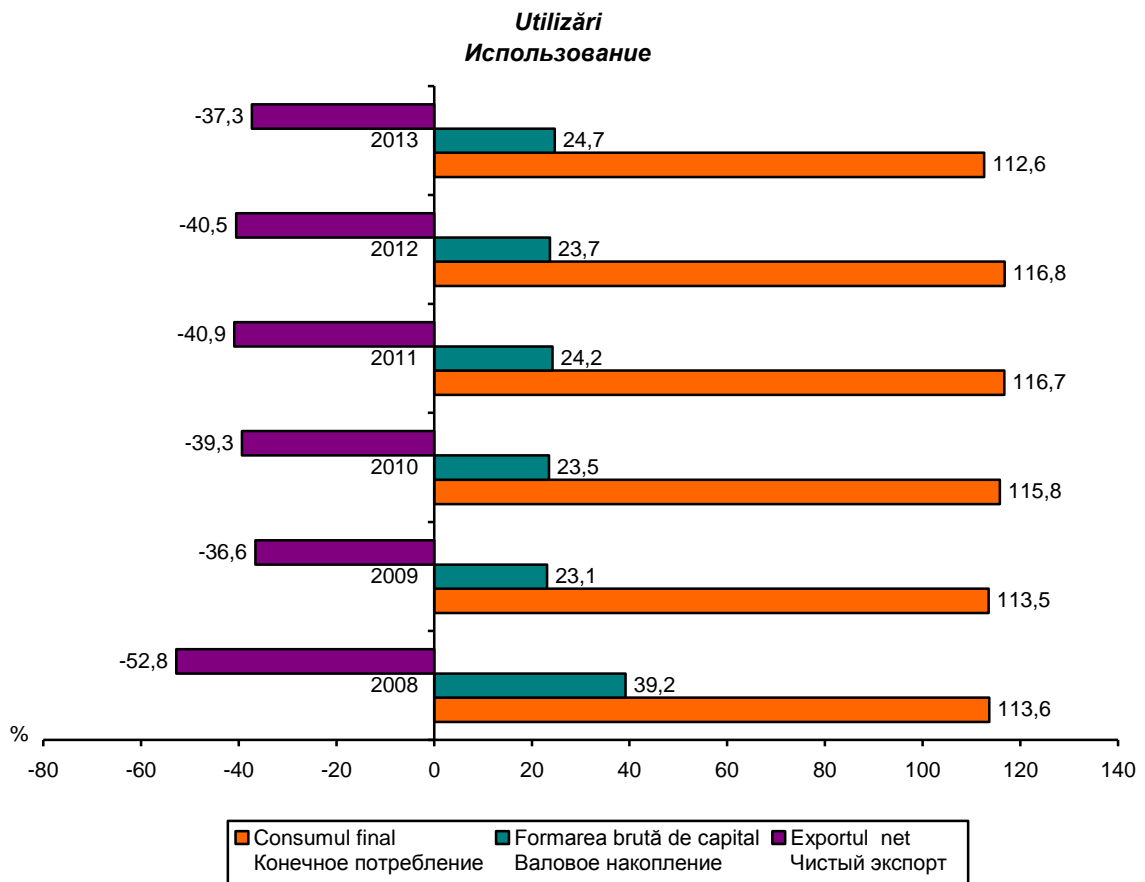
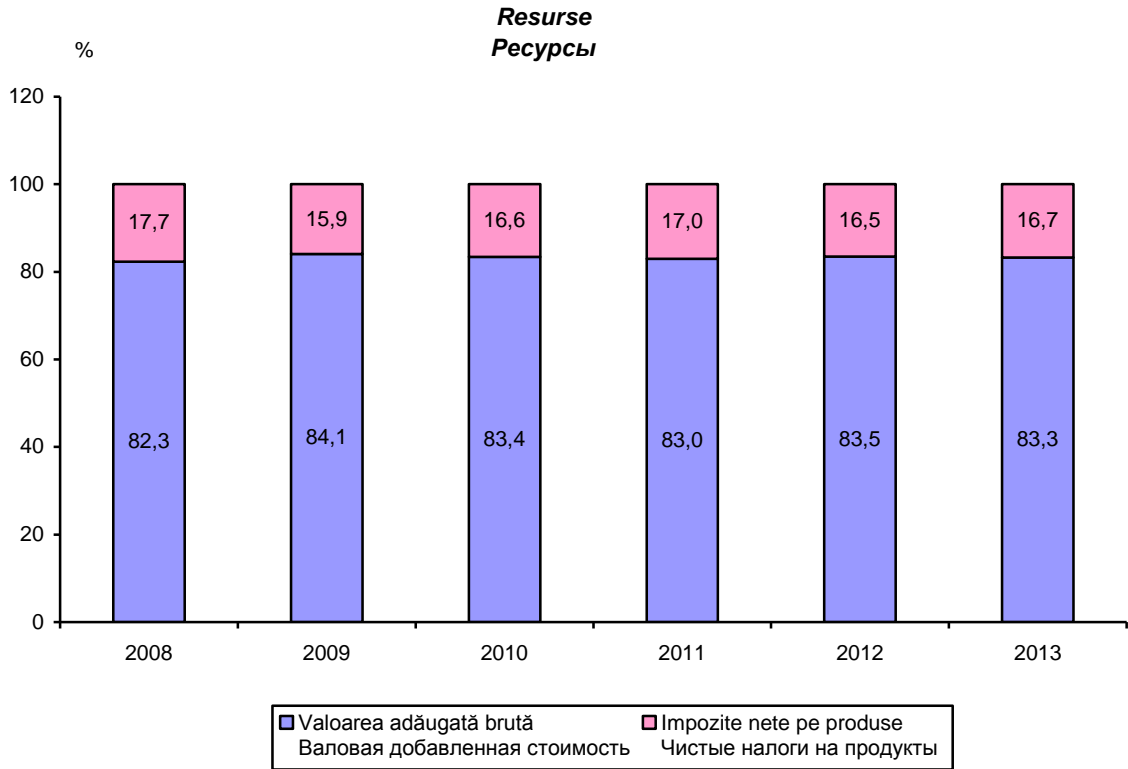
Principali indicatori macroeconomici ai sistemului conturilor naționale, mil. lei
Основные макроэкономические показатели системы национальных счетов, млн. лей



Indicii volumului fizic ai produsului intern brut
Индексы физического объема валового внутреннего продукта



**Contribuția la formarea produsului intern brut
Структура валового внутреннего продукта**



2

Conturi pe economie

Счета по экономике

**CONTURI PE ECONOMIE
СЧЕТА ПО ЭКОНОМИКЕ**

**CONTUL DE BUNURI ȘI SERVICII
СЧЕТ ТОВАРОВ И УСЛУГ**

prețuri curente; mii lei

текущие цены; тыс. лей

	2013	
RESURSE		РЕСУРСЫ
Producția în prețuri de bază	196 559 525	Выпуск в основных ценах
Importul de bunuri și servicii	81 006 586	Импорт товаров и услуг
Impozite pe produse	17 154 738	Налоги на продукты
Subvenții pe produse (-)	363 743	Субсидии на продукты (-)
UTILIZĂRI		ИСПОЛЬЗОВАНИЕ
Consumul intermediar	112 840 049	Промежуточное потребление
Consumul final	113 169 030	Расходы на конечное потребление
Formarea brută de capital fix	23 061 652	Валовое накопление основного капитала
Variația stocurilor	1 721 600	Изменение запасов
Exportul de bunuri și servicii	43 564 775	Экспорт товаров и услуг

**CONTUL DE PRODUCȚIE
СЧЕТ ПРОИЗВОДСТВА**

prețuri curente; mii lei

текущие цены; тыс. лей

	2013	
RESURSE		РЕСУРСЫ
Producția în prețuri de bază	196 559 525	Выпуск в основных ценах
Impozite pe produse	17 154 738	Налоги на продукты
Subvenții pe produse (-)	363 743	Субсидии на продукты (-)
UTILIZĂRI		ИСПОЛЬЗОВАНИЕ
Consumul intermediar	112 840 049	Промежуточное потребление
PRODUSUL INTERN BRUT ÎN PREȚURI DE PIAȚĂ	100 510 471	ВАЛОВОЙ ВНУТРЕННИЙ ПРОДУКТ В РЫНОЧНЫХ ЦЕНАХ

**CONTUL DE EXPLOATARE
СЧЕТ ОБРАЗОВАНИЯ ДОХОДОВ**

prețuri curente; mii lei

текущие цены; тыс. лей

	2013	
RESURSE		РЕСУРСЫ
Produsul intern brut în prețuri de piață	100 510 471	Валовой внутренний продукт в рыночных ценах
UTILIZĂRI		ИСПОЛЬЗОВАНИЕ
Remunerarea salariaților	42 905 838	Оплата труда работников
Impozite pe producție și import	18 279 441	Налоги на производство и импорт
din care:		в том числе:
- impozite pe produse	17 154 738	- налоги на продукты
- alte impozite pe producție	1 124 703	- другие налоги на производство
Subvenții (-)	859 213	Субсидии (-)
din care:		в том числе:
- subvenții pe produse	363 743	- субсидии на продукты
- alte subvenții pe producție	495 470	- другие субсидии на производство
EXCEDENTUL BRUT DE EXPLOATARE/ VENITUL MIXT BRUT	40 184 405	ВАЛОВАЯ ПРИБЫЛЬ / ВАЛОВОЙ СМЕШАННЫЙ ДОХОД

**CONTUL DE DISTRIBUIRE PRIMARĂ A VENITURILOR
СЧЕТ ПЕРВИЧНОГО РАСПРЕДЕЛЕНИЯ ДОХОДОВ**

prețuri curente; mii lei

текущие цены; тыс. лей

	2013	
RESURSE		РЕСУРСЫ
Excedentul brut de exploatare/ venitul mixt brut	40 184 405	Валовая прибыль/ валовой смешанный доход
Remunerarea salariaților, inclusiv "Restul lumii"	56 320 722	Оплата труда работников, включая "Остальной мир"
Impozite pe producție și import	18 279 441	Налоги на производство и импорт
Subvenții (-)	859 213	Субсидии (-)
Venituri din proprietate primite de la "Restul lumii"	570 752	Доходы от собственности, полученные от "Остального мира"
UTILIZĂRI		ИСПОЛЬЗОВАНИЕ
Venituri din proprietate transmise "Restului lumii"	3 097 794	Доходы от собственности, переданные "Остальному миру"
VENITUL NAȚIONAL BRUT	111 398 313	ВАЛОВОЙ НАЦИОНАЛЬНЫЙ ДОХОД

**CONTUL DE DISTRIBUIRE SECUNDARĂ A VENITURILOR
СЧЕТ ВТОРИЧНОГО РАСПРЕДЕЛЕНИЯ ДОХОДОВ**

prețuri curente; mii lei

текущие цены; тыс. лей

	2013	
RESURSE		РЕСУРСЫ
Venitul național brut	111 398 313	Валовой национальный доход
Transferuri curente primite de la "Restul lumii"	22 050 349	Текущие трансферты, полученные от "Остального мира"
UTILIZĂRI		ИСПОЛЬЗОВАНИЕ
Transferuri curente transmise "Restului lumii"	1 700 049	Текущие трансферты, переданные "Остальному миру"
VENITUL NAȚIONAL DISPONIBIL BRUT	131 748 613	ВАЛОВОЙ НАЦИОНАЛЬНЫЙ РАСПОЛАГАЕМЫЙ ДОХОД

**CONTUL DE UTILIZARE A VENITULUI DISPONIBIL BRUT
СЧЕТ ИСПОЛЬЗОВАНИЯ РАСПОЛАГАЕМОГО ДОХОДА**

prețuri curente; mii lei

текущие цены; тыс. лей

	2013	
RESURSE		РЕСУРСЫ
Venitul național disponibil brut	131 748 613	Валовой национальный располагаемый доход
UTILIZĂRI		ИСПОЛЬЗОВАНИЕ
Consumul final	113 169 030	Конечное потребление
din care:		в том числе:
- gospodăriile populației	92 910 404	- домашние хозяйства
- administrația publică	18 539 907	- государственное управление
- instituții fără scop lucrativ în serviciul gospodăriilor populației	1 718 719	- некоммерческие организации, обслуживающие домашние хозяйства
ECONOMIA BRUTĂ	18 579 583	ВАЛОВОЕ СБЕРЕЖЕНИЕ

**CONTUL DE CAPITAL
СЧЕТ ОПЕРАЦИЙ С КАПИТАЛОМ**

prețuri curente; mii lei

текущие цены; тыс. лей

	2013	
MODIFICĂRI ÎN PASIVE ȘI CAPITAL PROPRIU		ИЗМЕНЕНИЯ В ПАССИВАХ И СТОИМОСТИ СОБСТВЕННОГО КАПИТАЛА
Economia brută	18 579 583	Валовое сбережение
Transferurile capitale primite de la "Restul lumii"	1 458 030	Капитальные трансферты, полученные от "Остального мира"
Transferurile capitale transmise "Restului lumii"(-)	662 651	Капитальные трансферты, переданные "Остальному миру"(-)
MODIFICĂRI ÎN ACTIVE		ИЗМЕНЕНИЯ В АКТИВАХ
Formarea brută de capital fix	23 061 652	Валовое накопление основного капитала
Variația stocurilor	1 721 600	Изменение запасов
Achiziții minus cedări de active nefinanciare neproduse	-	Приобретение минус выбытие произведенных нефинансовых активов
CAPACITATEA (+) / NECESARUL (-) DE FINANȚARE	-5 408 290	КРЕДИТОВАНИЕ (+) / ЗАИМСТВОВАНИЕ (-)

**CONTURILE "RESTULUI LUMII"
СЧЕТА "ОСТАЛЬНОГО МИРА"**

**CONTUL DE BUNURI ȘI SERVICII
СЧЕТ ТОВАРОВ И УСЛУГ**

prețuri curente; mii lei

текущие цены; тыс. лей

	2013	
RESURSE		РЕСУРСЫ
Importul de bunuri și servicii	77 282 748	Импорт товаров и услуг
Consumul final al gospodăriilor populației - rezidenților peste hotare	3 723 838	Конечное потребление домашних хозяйств - резидентов за рубежом
UTILIZĂRI		ИСПОЛЬЗОВАНИЕ
Exportul de bunuri și servicii	41 397 911	Экспорт товаров и услуг
Consumul final al gospodăriilor populației - nerezidenților pe teritoriul țării	2 166 864	Конечное потребление домашних хозяйств - нерезидентов на территории страны
SOLDUL DE BUNURI ȘI SERVICII	37 441 811	САЛЬДО ТОВАРОВ И УСЛУГ

**CONTUL DE VENITURI PRIMARE ȘI TRANSFERURI CURENTE
СЧЕТ ПЕРВИЧНЫХ ДОХОДОВ И ТЕКУЩИХ ТРАНСФЕРТОВ**

prețuri curente; mii lei

текущие цены; тыс. лей

	2013	
RESURSE		РЕСУРСЫ
Soldul de bunuri și servicii	37 441 811	Сальдо товаров и услуг
Remunerarea salariaților - nerezidenților de către rezidenți	703 612	Оплата труда работников – нерезидентов резидентами
Veniturile din proprietate plătite "Restului lumii"	3 097 794	Доходы от собственности, выплаченные "Остальному миру"
Transferurile curente transmise "Restului lumii"	1 700 049	Текущие трансферты, переданные "Остальному миру"
UTILIZĂRI		ИСПОЛЬЗОВАНИЕ
Remunerarea salariaților - rezidenților de către nerezidenți	14 118 496	Оплата труда работников – резидентов нерезидентами
Veniturile din proprietate primite de la "Restul lumii"	570 752	Доходы от собственности, полученные от "Остального мира"
Transferurile curente primite de la "Restul lumii"	22 050 349	Текущие трансферты, полученные от "Остального мира"
SOLDUL OPERAȚIUNILOR CURENTE CU "RESTUL LUMII"	6 203 669	САЛЬДО ТЕКУЩИХ ОПЕРАЦИЙ С ОСТАЛЬНЫМ МИРОМ"

**CONTUL DE CAPITAL
СЧЕТ ОПЕРАЦИЙ С КАПИТАЛОМ**

prețuri curente; mii lei

текущие цены; тыс. лей

	2013	
MODIFICĂRI ÎN PASIVE ȘI CAPITAL PROPRIU		ИЗМЕНЕНИЯ В ПАСИВАХ И СТОИМОСТИ СОБСТВЕННОГО КАПИТАЛА
Soldul operațiunilor curente cu "Restul lumii"	6 203 669	Сальдо текущих операций с "Остальным миром"
Transferurile capitale, primite	662 651	Капитальные трансферты, полученные
Transferurile capitale, transmise (-)	1 458 030	Капитальные трансферты, переданные (-)
MODIFICĂRI ÎN ACTIVE		ИЗМЕНЕНИЯ В АКТИВАХ
Achiziții minus cedări de active nefinanciare neproduse	-	Приобретение минус выбытие произведенных нефинансовых активов
CAPACITATEA (+) / NECESARUL (-) DE FINANȚARE	5 408 290	КРЕДИТОВАНИЕ (+) / ЗАИМСТВОВАНИЕ (-)

***Conturi pe sectoare
instituționale***

***Счета по
институциональным
секторам***

**CONTURI PE SECTOARE INSTITUȚIONALE
СЧЕТА ПО ИНСТИТУЦИОНАЛЬНЫМ СЕКТОРАМ**

**CONTUL DE PRODUCȚIE
СЧЕТ ПРОИЗВОДСТВА
2013**

prețuri curente; mii lei

текущие цены; тыс. лей

	Societăți nefinanciare Нефинансовые корпорации	Societăți financiare Финансовые корпорации	Administrația publică Государственное управление	Instituții fără scop lucrativ în serviciul gospodăriilor populației Некоммерческие организации, обслуживающие домашние хозяйства	Gospodăriile populației Домашние хозяйства	Serviciile intermediarilor finan- ciari indirect măsurate Услуги финансового посред- ничества, измеряемые кос- венным образом	TOTAL ВСЕГО	
RESURSE								РЕСУРСЫ
Producția în prețuri de bază	140 434 483	6 002 848	14 817 159	1 718 719	33 586 316	-	196 559 525	Выпуск в основных ценах
UTILIZĂRI								ИСПОЛЬЗОВАНИЕ
Consumul intermediar	85 683 056	1 561 186	5 050 494	926 120	17 908 257	1 710 935	112 840 049	Промежуточное потребление
VALOAREA ADĂUGATĂ BRUTĂ	54 751 426	4 441 662	9 766 665	792 599	15 678 058	-1 710 935	83 719 476	ВАЛОВАЯ ДОБАВ- ЛЕННАЯ СТОИМОСТЬ

**CONTUL DE EXPLOATARE
СЧЕТ ОБРАЗОВАНИЯ ДОХОДОВ
2013**

prețuri curente; mii lei

текущие цены; тыс. лей

	Societăți nefinanciare Нефинансовые корпорации	Societăți financiare Финансовые корпорации	Administrația publică Государственное управление	Instituții fără scop lucrativ în ser- viciul gospodăriilor populației Некоммерческие организации, обслуживающие домашние хозяйства	Gospodăriile populației Домашние хозяйства	Serviciile intermediarilor financiari indirect măsurate Услуги финансового посред- ничества, измеряемые косвен- ным образом	TOTAL ВСЕГО	
RESURSE								РЕСУРСЫ
Valoarea adăugată brută	54 751 426	4 441 662	9 766 665	792 599	15 678 058	-1 710 935	83 719 476	Валовая добавленная стоимость
UTILIZĂRI								ИСПОЛЬЗОВАНИЕ
Remunerarea salariaților	31 281 466	2 318 601	8 645 544	660 228	-	-	42 905 838	Оплата труда работни- ков
Alte impozite pe producție	738 390	1 888	-	1 895	382 530	-	1 124 703	Другие налоги на про- изводство
Alte subvenții pe producție (-)	495 470	-	-	-	-	-	495 470	Другие субсидии на про- изводство (-)
EXCEDENTUL BRUT DE EXPLOATARE	23 227 041	2 121 174	1 121 121	130 476	3 101 591	-1 710 935	27 990 467	ВАЛОВАЯ ПРИБЫЛЬ
VENITUL MIXT BRUT						12 193 938	12 193 938	ВАЛОВОЙ СМЕШАН- НЫЙ ДОХОД

**CONTUL DE DISTRIBUIRE PRIMARĂ A VENITURILOR
СЧЕТ ПЕРВИЧНОГО РАСПРЕДЕЛЕНИЯ ДОХОДОВ
2013**

prețuri curente; mii lei

текущие цены; тыс. лей

	Societăți nefinanciare Нефинансовые корпорации	Societăți financiare Финансовые корпорации	Administrația publică Государственное управление	Instituții fără scop lucrativ în ser- viciul gospodărilor populației Некоммерческие организации, обслуживающие домашние хозяйства	Gospodăriile populației Домашние хозяйства	Serviciile intermediarilor financiar indirect măsurate Услуги финансового посредни- чества, измеряемые косвенным образом	TOTAL ВСЕГО	
RESURSE								РЕСУРСЫ
Excedentul brut de exploatare	23 227 041	2 121 174	1 121 121	130 476	3 101 591	-1 710 935	27 990 467	Валовая прибыль
Venitul mixt brut Remunerarea salariaților, inclusiv "Restul lumii"	-	-	-	-	12 193 938	-	12 193 938	Валовой смешанный доход
Impozite pe producție și import	-	-	18 279 441	-	56 320 722	-	56 320 722	Оплата труда работников, включая "Остальной мир"
Subvenții (-)	-	-	859 213	-	-	-	859 213	Налоги на производство и импорт
Venituri din proprietate primite Serviciile intermediarilor financiar indirect măsurate	884 427	5 702 650	320 321	47 055	4 279 838	-	11 234 291	Субсидии (-)
	-	-1 710 935	-	-	-	1 710 935	0	Доходы от собственности, полученные
								Услуги финансового по- средничества, измеряе- мые косвенным образом
UTILIZĂRI								ИСПОЛЬЗОВАНИЕ
Venituri din proprietate plătite	8 292 457	3 801 035	526 933	14 561	1 126 346	-	13 761 333	Доходы от собственности, выплаченные
SOLDUL VENITURILOR PRIMARE BRUT	15 819 011	2 311 853	18 334 737	162 970	74 769 741	0	111 398 313	САЛЬДО ПЕРВИЧНЫХ ДОХОДОВ ВАЛОВОЕ

**CONTUL DE DISTRIBUIRE SECUNDARĂ A VENITURILOR
СЧЕТ ВТОРИЧНОГО РАСПРЕДЕЛЕНИЯ ДОХОДОВ
2013**

prețuri curente; mii lei

текущие цены; тыс. лей

	Societăți nefinanciare Нефинансовые корпорации	Societăți financiare Финансовые корпорации	Administrația publică Государственное управление	Instituții fără scop lucrativ în serviciul gospodărilor populației Некоммерческие организации, обслуживающие домашние хозяйства	Gospodăriile populației Домашние хозяйства	TOTAL ВСЕГО	
RESURSE							РЕСУРСЫ
Soldul veniturilor primare brut	15 819 011	2 311 853	18 334 737	162 970	74 769 741	111 398 313	Сальдо первичных доходов валовое
Transferuri curente primite	3 654 315	1 175 130	25 456 032	1 268 523	32 137 056	63 691 056	Текущие трансферты полученные
UTILIZĂRI							ИСПОЛЬЗОВАНИЕ
Transferuri curente transmise	3 147 137	1 385 495	21 642 280	272 300	16 893 544	43 340 756	Текущие трансферты переданные
VENITUL DISPONIBIL BRUT	16 326 189	2 101 489	22 148 489	1 159 193	90 013 253	131 748 613	ВАЛОВОЙ РАСПОЛАГАЕ- МЫЙ ДОХОД

**CONTUL DE UTILIZARE A VENITULUI DISPONIBIL BRUT
СЧЕТ ИСПОЛЬЗОВАНИЯ ВАЛОВОГО РАСПОЛАГАЕМОГО ДОХОДА
2013**

prețuri curente; mii lei

текущие цены; тыс. лей

	Societăți nefinanciare Нефинансовые корпорации	Societăți financiare Финансовые корпорации	Administrația publică Государственное управление	Instituții fără scop lucrativ în ser- viciul gospodăriilor populației Некоммерческие организации, обслуживающие домашние хозяйства	Gospodăriile populației Домашние хозяйства	TOTAL ВСЕГО	
RESURSE							РЕСУРСЫ
Venitul disponibil brut	16 326 189	2 101 489	22 148 489	1 159 193	90 013 253	131 748 613	Валовой располагаемый доход
Ajustări pentru modificările activelor nete ale gospodă- riilor populației în fondurile de pensii	-	-	-	-	-5 393	-5 393	Корректировка на изменение чистой стоимости активов до- машних хозяйств в пенсио- ных фондах
UTILIZĂRI							ИСПОЛЬЗОВАНИЕ
Consumul final	-	-	18 539 907	1 718 719	92 910 404	113 169 030	Конечное потребление
Ajustări pentru modificările activelor nete ale gospodă- riilor populației în fondurile de pensii	-	-5 393	-	-	-	-5 393	Корректировка на изменение чистой стоимости активов до- машних хозяйств в пенсио- ных фондах
ECONOMIA BRUTĂ	16 326 189	2 106 882	3 608 582	-559 526	-2 902 544	18 579 583	ВАЛОВОЕ СБЕРЕЖЕНИЕ

**CONTUL DE REDISTRIBUIRE A VENITURILOR ÎN NATURĂ
СЧЕТ ПЕРЕРАСПРЕДЕЛЕНИЯ ДОХОДОВ В НАТУРАЛЬНОЙ ФОРМЕ
2013**

prețuri curente; mii lei

текущие цены; тыс. лей

	Societăți nefinanciare Нефинансовые корпорации	Societăți financiare Финансовые корпорации	Administrația publică Государственное управление	Instituții fără scop lucrativ în ser- viciul gospodăriilor populației Некоммерческие организации, обслуживающие домашние хо- зяйства	Gospodăriile populației Домашние хозяйства	TOTAL ВСЕГО	
RESURSE							РЕСУРСЫ
Venitul disponibil brut	16 326 189	2 101 489	22 148 489	1 159 193	90 013 253	131 748 613	Валовой располагаемый доход
Transferurile sociale în natură, primite	-	-	-	-	14 750 639	14 750 639	Социальные трансферты в натуре, полученные
UTILIZĂRI							ИСПОЛЬЗОВАНИЕ
Transferurile sociale în natură, transmise	-	-	13 031 920	1 718 719	-	14 750 639	Социальные трансферты в натуре, переданные
VENITUL DISPONIBIL AJUSTAT BRUT	16 326 189	2 101 489	9 116 569	-559 526	104 763 892	131 748 613	СКОРРЕКТИРОВАННЫЙ ВА- ЛОВОЙ РАСПОЛАГАЕМЫЙ ДОХОД

CONTUL DE UTILIZARE A VENITULUI DISPONIBIL AJUSTAT BRUT
СЧЕТ ИСПОЛЬЗОВАНИЯ СКОРРЕКТИРОВАННОГО ВАЛОВОГО РАСПОЛАГАЕМОГО ДОХОДА
2013

prețuri curente; mii lei

текущие цены; тыс. лей

	Societăți nefinanciare Нефинансовые корпорации	Societăți financiare Финансовые корпорации	Administrația publică Государственное управление	Instituții fără scop lucrativ în serviciul gospodăriilor populației Некоммерческие организации, обслуживающие домашние хозяйства	Gospodăriile populației Домашние хозяйства	TOTAL ВСЕГО	
RESURSE							РЕСУРСЫ
Venitul disponibil ajustat brut	16 326 189	2 101 489	9 116 569	-559 526	104 763 892	131 748 613	Скорректированный валовой располагаемый доход
Ajustări pentru modificările activelor nete ale gospodăriilor populației în fondurile de pensii	-	-	-	-	-5 393	-5 393	Корректировка на изменение чистой стоимости активов до- машних хозяйств в пенсионных фондах
UTILIZĂRI							ИСПОЛЬЗОВАНИЕ
Consumul final efectiv	-	-	5 507 987	-	107 661 043	113 169 030	Фактическое конечное потребление
Ajustări pentru modificările activelor nete ale gospodăriilor populației în fondurile de pensii	-	-5 393	-	-	-	-5 393	Корректировка на изменение чистой стоимости активов до- машних хозяйств в пенсионных фондах
ECONOMIA BRUTĂ	16 326 189	2 106 882	3 608 582	-559 526	-2 902 544	18 579 583	ВАЛОВОЕ СБЕРЕЖЕНИЕ

CONTUL DE CAPITAL
СЧЕТ ОПЕРАЦИЙ С КАПИТАЛОМ
2013

prețuri curente; mii lei

текущие цены; тыс. лей

	Societăți nefinanciare Нефинансовые корпорации	Societăți financiare Финансовые корпорации	Administrația publică Государственное управление	Instituții fără scop lucrativ în serviciul gospodăriilor populației Некоммерческие организации, обслуживающие домашние хозяйства	Gospodăriile populației Домашние хозяйства	TOTAL ВСЕГО	
MODIFICĂRI ÎN PASIVE ȘI CAPITAL PROPRIU							ИЗМЕНЕНИЯ В ПАСИВАХ И СТОИМОСТИ СОБ- СТВЕННОГО КАПИТАЛА
Economia brută	16 326 189	2 106 882	3 608 582	-559 526	-2 902 544	18 579 583	Валовое сбережение
Transferurile capitale primite	5 252 789	-	1 735 598	-	264 814	7 253 201	Капитальные трансферты полученные
Transferurile capitale transmise (-)	82 027	17 500	5 695 644	-	662 651	6 457 822	Капитальные трансферты переданные (-)
MODIFICĂRI ÎN ACTIVE							ИЗМЕНЕНИЯ В АКТИВАХ
Formarea brută de capital fix	16 956 986	410 763	1 667 162	42 235	3 984 506	23 061 652	Валовое накопление основного капитала
Variația stocurilor	1 989 188	-	19 494	-	-287 082	1 721 600	Изменение запасов
Achiziții minus cedări de active nefinanciare neproduse	237 074	-	-202 633	-	-34 441	0	Приобретение минус вы- бытие произведенных нефинан- совых активов
CAPACITATEA (+) / NECE- SARUL (-) DE FINANȚARE	2 313 703	1 678 619	-1 835 487	-601 761	-6 963 364	-5 408 290	КРЕДИТОВАНИЕ (+) / ЗАИМСТВОВАНИЕ (-)

4

***Conturi
pe sectoare instituționale
și activități economice***

***Счета
по институциональным
секторам и видам
экономической деятельности***

CONTURI PE SECTOARE INSTITUȚIONALE ȘI ACTIVITĂȚI ECONOMICE
СЧЕТА ПО ИНСТИТУЦИОНАЛЬНЫМ СЕКТОРАМ И ВИДАМ ЭКОНОМИЧЕСКОЙ ДЕЯТЕЛЬНОСТИ

CONTUL DE PRODUCȚIE
СЧЕТ ПРОИЗВОДСТВА
2013

prețuri curente; mii lei

текущие цены; тыс. лей

	RESURSE	UTILIZĂRI			
	РЕСУРСЫ	ИСПОЛЬЗОВАНИЕ			
	Producția în prețuri de bază Выпуск в основных ценах	Consumul intermediar Промежуточное потребление	Valoarea adăugată brută Валовая добавленная стоимость		
A	Agricultura, economia vînatului și silvicultura	24 250 101	11 913 413	12 336 688	Сельское хозяйство, охота и лесоводство
	Societăți nefinanciare	9 711 920	4 783 479	4 928 441	Нефинансовые корпорации
	Administrația publică	253 366	116 090	137 276	Государственное управление
	Gospodăriile populației	14 284 815	7 013 844	7 270 971	Домашние хозяйства
B	Pescuitul, piscicultura	85 591	39 159	46 432	Рыболовство, рыбоводство
	Societăți nefinanciare	44 048	19 978	24 069	Нефинансовые корпорации
	Gospodăriile populației	41 544	19 181	22 363	Домашние хозяйства
C	Industria extractivă	964 463	503 653	460 810	Горнодобывающая промышленность
	Societăți nefinanciare	964 463	503 653	460 810	Нефинансовые корпорации
D	Industria prelucrătoare	46 080 254	34 290 901	11 789 353	Обрабатывающая промышленность
	Societăți nefinanciare	42 933 205	31 935 663	10 997 543	Нефинансовые корпорации
	Gospodăriile populației	3 147 049	2 355 238	791 811	Домашние хозяйства
D15	Industria alimentară și a băuturilor	20 624 476	16 309 205	4 315 271	Производство пищевых продуктов и напитков
	Societăți nefinanciare	18 058 424	14 375 839	3 682 585	Нефинансовые корпорации
	Gospodăriile populației	2 566 053	1 933 367	632 686	Домашние хозяйства
D15.1	Producția, prelucrarea și conservarea cărnii și a produselor din carne	3 061 661	2 556 630	505 030	Производство, переработка и консервирование мяса и мясopродуктов
	Societăți nefinanciare	2 776 698	2 319 612	457 086	Нефинансовые корпорации
	Gospodăriile populației	284 963	237 018	47 945	Домашние хозяйства
D15.2	Prelucrarea și conservarea peștelui și a produselor din pește	275 318	214 532	60 786	Переработка и консервирование рыбы и рыбных продуктов
	Societăți nefinanciare	248 080	194 093	53 987	Нефинансовые корпорации
	Gospodăriile populației	27 239	20 439	6 799	Домашние хозяйства
D15.3	Prelucrarea și conservarea fructelor și legumelor	2 245 073	1 824 914	420 159	Переработка и консервирование фруктов и овощей
	Societăți nefinanciare	1 984 202	1 634 163	350 038	Нефинансовые корпорации
	Gospodăriile populației	260 871	190 751	70 120	Домашние хозяйства
D15.4	Fabricarea uleiurilor și grăsimilor vegetale și animale	857 085	731 316	125 769	Производство растительных и животных масел и жиров
	Societăți nefinanciare	832 608	712 211	120 396	Нефинансовые корпорации
	Gospodăriile populației	24 477	19 104	5 373	Домашние хозяйства
D15.5	Fabricarea produselor lactate	2 151 846	1 670 044	481 802	Производство молочных продуктов
	Societăți nefinanciare	1 839 556	1 439 828	399 728	Нефинансовые корпорации
	Gospodăriile populației	312 290	230 216	82 074	Домашние хозяйства

	RESURSE	UTILIZĂRI			
	РЕСУРСЫ	ИСПОЛЬЗОВАНИЕ			
	Producția în prețuri de bază Выпуск в основных ценах	Consumul intermediar Промежуточное потребление	Valoarea adăugată brută Валовая добавленная стоимость		
D15.6	Fabricarea produselor de morărit, a amidonului și a produselor din amidon	426 247	343 830	82 417	Производство продуктов мукомольной промышленности, крахмалов и крахмальных продуктов
	Societăți nefinanciare	426 247	343 830	82 417	Нефинансовые корпорации
D15.7-15.8	Fabricarea nutrețurilor gata pentru animale și altor produse alimentare	5 391 226	3 961 157	1 430 069	Производство готовых кормов для животных и прочих пищевых продуктов
	Societăți nefinanciare	4 685 384	3 473 485	1 211 899	Нефинансовые корпорации
	Gospodăriile populației	705 842	487 672	218 170	Домашние хозяйства
D15.9	Fabricarea băuturilor	6 216 020	5 006 783	1 209 238	Производство напитков
	Societăți nefinanciare	5 265 650	4 258 617	1 007 033	Нефинансовые корпорации
	Gospodăriile populației	950 370	748 166	202 204	Домашние хозяйства
D16	Fabricarea produselor de tutun	514 360	400 724	113 636	Производство табачных изделий
	Societăți nefinanciare	514 360	400 724	113 636	Нефинансовые корпорации
D17	Fabricarea produselor textile	1 667 394	1 128 826	538 568	Производство текстильных изделий
	Societăți nefinanciare	1 658 681	1 122 927	535 754	Нефинансовые корпорации
	Gospodăriile populației	8 714	5 899	2 815	Домашние хозяйства
D18	Fabricarea de articole de îmbrăcăminte; prepararea și vopsirea blănurilor	3 812 623	2 886 036	926 586	Производство одежды; выделка и крашение меха
	Societăți nefinanciare	3 695 651	2 794 331	901 321	Нефинансовые корпорации
	Gospodăriile populației	116 971	91 706	25 266	Домашние хозяйства
D19	Producția de piei, de articole din piele și fabricarea încălțăminte	765 918	545 199	220 719	Производство кожи, изделий из кожи и производство обуви
	Societăți nefinanciare	765 918	545 199	220 719	Нефинансовые корпорации
D20	Prelucrarea lemnului și fabricarea articolelor din lemn	445 510	335 628	109 882	Производство древесины и деревянных изделий
	Societăți nefinanciare	225 337	167 709	57 628	Нефинансовые корпорации
	Gospodăriile populației	220 173	167 919	52 254	Домашние хозяйства
D21	Fabricarea hîrtiei și cartonului	513 998	427 356	86 642	Производство бумаги и картона
	Societăți nefinanciare	513 998	427 356	86 642	Нефинансовые корпорации
D22	Edituri, poligrafie și reproducerea materialelor informative	687 262	454 121	233 141	Издательское дело, типографское дело, воспроизведение информационных материалов
	Societăți nefinanciare	687 262	454 121	233 141	Нефинансовые корпорации
D23-24	Cocsificarea cărbunelui, distilarea țiteiului și industria chimică	1 521 657	1 156 331	365 326	Производство кокса, перегонка нефти и химическая промышленность
	Societăți nefinanciare	1 521 657	1 156 331	365 326	Нефинансовые корпорации
D25	Producția de articole din cauciuc și din material plastic	1 590 936	1 252 893	338 043	Производство резиновых и пластмассовых изделий
	Societăți nefinanciare	1 564 240	1 236 467	327 773	Нефинансовые корпорации
	Gospodăriile populației	26 696	16 426	10 270	Домашние хозяйства
D26	Producția altor produse din minerale nemetalifere	4 238 416	3 150 058	1 088 358	Производство прочих неметаллических минеральных продуктов
	Societăți nefinanciare	4 173 225	3 100 709	1 072 516	Нефинансовые корпорации
	Gospodăriile populației	65 191	49 350	15 841	Домашние хозяйства

	RESURSE РЕСУРСЫ	UTILIZĂRI ИСПОЛЬЗОВАНИЕ			
		Producția în prețuri de bază Выпуск в основ- ных ценах	Consumul intermediar Промежуточное потребление		Valoarea adăugată brută Валовая добав- ленная стоимость
D27	Industria metalurgică	353 128	237 778	115 350	Металлургическая промышленность
	Societăți nefinanciare	353 128	237 778	115 350	Нефинансовые корпорации
D28	Fabricarea produselor finite din metal, exclusiv producția de mașini și utilaje	1 131 239	855 008	276 231	Производство готовых металлических изделий, кроме производства машин и оборудования
	Societăți nefinanciare	1 029 761	789 047	240 713	Нефинансовые корпорации
	Gospodăriile populației	101 478	65 961	35 517	Домашние хозяйства
D29	Fabricarea de mașini și echipamente	838 591	483 569	355 022	Производство машин и оборудования
	Societăți nefinanciare	838 591	483 569	355 022	Нефинансовые корпорации
D30	Fabricarea de mijloace ale tehnicii de calcul și de birou	63 779	49 508	14 270	Производство канцелярского оборудования и вычислительной техники
	Societăți nefinanciare	63 779	49 508	14 270	Нефинансовые корпорации
D31	Producția de mașini și aparate electrice	3 506 492	1 902 077	1 604 415	Производство электрических машин и оборудования
	Societăți nefinanciare	3 506 492	1 902 077	1 604 415	Нефинансовые корпорации
D32	Producția de echipamente și aparate pentru radio, televiziune și comunicații	126 136	73 033	53 103	Производство оборудования и аппаратуры для радио, телевидения и связи
	Societăți nefinanciare	126 136	73 033	53 103	Нефинансовые корпорации
D33	Producția de aparatură și instrumente medicale, de precizie, optice și producția de ceasuri	703 374	337 346	366 028	Производство медицинских приборов, прецизионных и оптических инструментов, наручных и прочих часов
	Societăți nefinanciare	696 997	337 346	359 651	Нефинансовые корпорации
	Gospodăriile populației	6 377	-	6 377	Домашние хозяйства
D34-35	Producția mijloacelor de transport rutier și producția altor mijloace de transport	86 082	45 185	40 897	Автомобильная промышленность и производство прочего транспортного оборудования
	Societăți nefinanciare	86 082	45 185	40 897	Нефинансовые корпорации
D36	Producția de mobilier și alte activități industriale	1 384 168	982 227	401 941	Производство мебели и прочее промышленное производство
	Societăți nefinanciare	1 348 772	957 616	391 156	Нефинансовые корпорации
	Gospodăriile populației	35 396	24 611	10 785	Домашние хозяйства
D37	Recuperarea deșeurilor și resturilor de materiale reciclabile	1 504 714	1 278 790	225 924	Вторичная переработка
	Societăți nefinanciare	1 504 714	1 278 790	225 924	Нефинансовые корпорации
E	Energie electrică și termică, gaze și apă	6 363 256	4 285 704	2 077 552	Электро- и теплоэнергия, газ и водоснабжение
	Societăți nefinanciare	6 363 256	4 285 704	2 077 552	Нефинансовые корпорации
F	Construcții	16 220 968	12 848 260	3 372 708	Строительство
	Societăți nefinanciare	11 992 949	9 548 059	2 444 890	Нефинансовые корпорации
	Gospodăriile populației	4 228 019	3 300 200	927 819	Домашние хозяйства
G	Comerț cu ridicata și cu amănuntul; repararea autovehiculelor, motocicletelor, a bunurilor casnice și personale	25 320 482	11 607 880	13 712 603	Оптовая и розничная торговля; ремонт автомобилей, мотоциклов, бытовых товаров и предметов личного пользования
	Societăți nefinanciare	22 058 399	10 564 769	11 493 630	Нефинансовые корпорации
	Gospodăriile populației	3 262 084	1 043 111	2 218 973	Домашние хозяйства

		RESURSE	UTILIZĂRI		
		РЕСУРСЫ	ИСПОЛЬЗОВАНИЕ		
		Producția în prețuri de bază Выпуск в основ- ных ценах	Consumul intermediar Промежуточное потребление	Valoarea adăugată brută Валовая добав- ленная стоимость	
H	Hoteluri și restaurante	2 813 278	1 610 343	1 202 935	Гостиницы и рестораны
	Societăți nefinanciare	2 673 394	1 518 579	1 154 815	Нефинансовые корпорации
	Gospodăriile populației	139 884	91 764	48 120	Домашние хозяйства
I60-63	Transporturi, activități anexe și auxiliare de transport; activități ale agenților de turism	16 577 723	11 643 707	4 934 016	Транспорт, вспомогательная и дополнительная транспортная деятельность; деятельность туристических агентств
	Societăți nefinanciare	14 808 059	10 427 135	4 380 924	Нефинансовые корпорации
	Gospodăriile populației	1 769 664	1 216 572	553 092	Домашние хозяйства
I64	Poștă și telecomunicații	8 044 377	2 885 231	5 159 146	Почта и связь
	Societăți nefinanciare	8 044 377	2 885 231	5 159 146	Нефинансовые корпорации
J	Activități financiare	6 002 848	1 561 186	4 441 662	Финансовое посредничество
	Societăți financiare	6 002 848	1 561 186	4 441 662	Финансовые корпорации
K70	Tranzacții imobiliare	9 489 605	4 211 835	5 277 770	Операции с недвижимым имуществом
	Societăți nefinanciare	4 059 827	1 883 648	2 176 179	Нефинансовые корпорации
	Gospodăriile populației	5 429 778	2 328 188	3 101 591	Домашние хозяйства
K71	Închirierea mașinilor și a echipamentelor fără operator, a bunurilor personale și de uz casnic	106 509	41 479	65 030	Аренда машин и оборудования без персонала и прокат бытовых товаров и предметов личного пользования
	Societăți nefinanciare	106 392	41 479	64 913	Нефинансовые корпорации
	Gospodăriile populației	118	-	118	Домашние хозяйства
K72	Tehnică de calcul și activități conexe	2 169 717	1 041 922	1 127 795	Вычислительная техника и связанная с ней деятельность
	Societăți nefinanciare	2 088 857	1 021 707	1 067 150	Нефинансовые корпорации
	Gospodăriile populației	80 860	20 215	60 645	Домашние хозяйства
K73	Cercetare și dezvoltare	538 676	186 728	351 948	Исследования и разработки
	Societăți nefinanciare	219 996	68 552	151 444	Нефинансовые корпорации
	Administrația publică	318 680	118 176	200 503	Государственное управление
K74	Alte activități de servicii prestate în principal întreprinderilor	4 584 013	2 570 169	2 013 844	Предоставление прочих видов услуг в основном предприятиям
	Societăți nefinanciare	4 064 651	2 285 547	1 779 104	Нефинансовые корпорации
	Administrația publică	104 952	68 926	36 026	Государственное управление
	Gospodăriile populației	414 410	215 697	198 714	Домашние хозяйства
L	Administrație publică	5 968 082	1 987 371	3 980 711	Государственное управление
	Administrația publică	5 968 082	1 987 371	3 980 711	Государственное управление
M	Învățămînt	8 627 132	2 586 625	6 040 508	Образование
	Societăți nefinanciare	2 331 856	614 431	1 717 425	Нефинансовые корпорации
	Administrația publică	6 254 753	1 960 083	4 294 670	Государственное управление
	Instituții fără scop lucrativ în serviciul gospodăriilor populației	39 757	11 883	27 873	Некоммерческие организации, обслуживающие домашние хозяйства
	Gospodăriile populației	766	228	539	Домашние хозяйства

	RESURSE РЕСУРСЫ	UTILIZĂRI ИСПОЛЬЗОВАНИЕ			
		Producția în prețuri de bază Выпуск в основ- ных ценах	Consumul intermediar Промежуточное потребление		Valoarea adăugată brută Валовая добав- ленная стоимость
N	Sănătate și asistență socială	6 699 278	2 548 289	4 150 989	Здравоохранение и соци- альные услуги
	Societăți nefinanciare	5 506 697	2 091 421	3 415 276	Нефинансовые корпорации
	Administrația publică	1 070 126	408 217	661 908	Государственное управление
	Instituții fără scop lucrativ în serviciul gospodăriilor populației	32 577	13 149	19 428	Некоммерческие организа- ции, обслуживающие домаш- ние хозяйства
	Gospodăriile populației	89 879	35 502	54 377	Домашние хозяйства
O90	Eliminarea deșeurilor și a apelor uzate; asanare, salubritate și activități similare	878 658	280 915	597 743	Свалки и удаление отходов и сточных вод; канализация, санитарная обработка и дру- гие услуги
	Societăți nefinanciare	640 523	133 349	507 174	Нефинансовые корпорации
	Administrația publică	238 135	147 566	90 569	Государственное управление
O91	Activități asociative	1 640 894	898 989	741 905	Деятельность ассоциаций и объединений
	Instituții fără scop lucrativ în serviciul gospodăriilor populației	1 640 894	898 989	741 905	Некоммерческие организа- ции, обслуживающие домаш- ние хозяйства
O92	Activități recreative, culturale și sportive	2 228 459	1 225 774	1 002 685	Деятельность в областях организации отдыха и раз- влечений; культуры и спор- та
	Societăți nefinanciare	1 480 722	898 771	581 951	Нефинансовые корпорации
	Administrația publică	609 066	244 065	365 001	Государственное управление
	Instituții fără scop lucrativ în serviciul gospodăriilor populației	5 492	2 099	3 393	Некоммерческие организа- ции, обслуживающие домаш- ние хозяйства
	Gospodăriile populației	133 180	80 840	52 340	Домашние хозяйства
O93	Activități de servicii particulare	731 888	359 580	372 308	Предоставление индивиду- альных услуг
	Societăți nefinanciare	340 892	171 902	168 990	Нефинансовые корпорации
	Gospodăriile populației	390 996	187 678	203 318	Домашние хозяйства
P	Servicii acordate gospodăriilor particulare de către personalul angajat și activitatea gospodă- riilor particulare privind pro- ducerea bunurilor și serviciilor destinate consumului propriu	173 270	-	173 270	Предоставление услуг по ведению домашнего хо- зяйства домашней прислу- гой и деятельность домаш- них хозяйств по производ- ству товаров и услуг для собственного потребления
	Gospodăriile populației	173 270	-	173 270	Домашние хозяйства
	Serviciile intermediarilor financiar indirect măsurate	-	1 710 935	-1 710 935	Услуги финансового по- средничества, измеряемые косвенным образом
	TOTAL	196 559 525	112 840 049	83 719 476	ВСЕГО
	Societăți nefinanciare	140 434 483	85 683 056	54 751 426	Нефинансовые корпора- ции
	Societăți financiare	6 002 848	1 561 186	4 441 662	Финансовые корпорации
	Administrația publică	14 817 159	5 050 494	9 766 665	Государственное управ- ление
	Instituții fără scop lucrativ în serviciul gospodăriilor populației	1 718 719	926 120	792 599	Некоммерческие органи- зации, обслуживающие домашние хозяйства
	Gospodăriile populației	33 586 316	17 908 257	15 678 058	Домашние хозяйства
	Serviciile intermediarilor financiar indirect măsurate	-	1 710 935	-1 710 935	Услуги финансового по- средничества, измеряе- мые косвенным образом

**CONTUL DE EXPLOATARE
СЧЕТ ОБРАЗОВАНИЯ ДОХОДОВ
2013**

prețuri curente; mii lei

текущие цены; тыс лей

	RESURSE	UTILIZĂRI					
	РЕСУРСЫ	ИСПОЛЬЗОВАНИЕ					
	Valoarea adăugată brută Валовая добавленная стоимость	Remunerarea salariaților Оплата труда работников	Alte impozite pe producție Другие налоги на производство	Alte subvenții pe producție (-) Другие субсидии на производство (-)	Excedentul brut de exploatare/ venitul mixt brut Валовая прибыль/ валовой смешанный доход		
A	Agricultura, economia vinatului și silvicultura	12 336 688	1 481 826	286 434	209 108	10 777 536	Сельское хозяйство, охота и лесоводство
	Societăți nefinanciare	4 928 441	1 363 385	162 556	209 108	3 611 609	Нефинансовые корпорации
	Administrația publică	137 276	118 441	-	-	18 835	Государственное управление
	Gospodăriile populației	7 270 971	-	123 878	-	7 147 092	Домашние хозяйства
B	Pescuitul, piscicultura	46 432	23 421	2 459	-	20 552	Рыболовство, рыбоводство
	Societăți nefinanciare	24 069	23 421	597	-	52	Нефинансовые корпорации
	Gospodăriile populației	22 363	-	1 862	-	20 501	Домашние хозяйства
C	Industria extractivă	460 810	272 112	6 250	-	182 449	Горнодобывающая промышленность
	Societăți nefinanciare	460 810	272 112	6 250	-	182 449	Нефинансовые корпорации
D	Industria prelucrătoare	11 789 353	6 177 751	115 062	-	5 496 541	Обрабатывающая промышленность
	Societăți nefinanciare	10 997 543	6 177 751	98 872	-	4 720 919	Нефинансовые корпорации
	Gospodăriile populației	791 811	-	16 190	-	775 621	Домашние хозяйства
D15	Industria alimentară și a băuturilor	4 315 271	2 318 844	51 806	-	1 944 621	Производство пищевых продуктов и напитков
	Societăți nefinanciare	3 682 585	2 318 844	40 337	-	1 323 405	Нефинансовые корпорации
	Gospodăriile populației	632 686	-	11 469	-	621 216	Домашние хозяйства
D15.1	Producția, prelucrarea și conservarea cărnii și a produselor din carne	505 030	229 259	6 684	-	269 087	Производство, переработка и консервирование мяса и мясопродуктов
	Societăți nefinanciare	457 086	229 259	6 584	-	221 243	Нефинансовые корпорации
	Gospodăriile populației	47 945	-	100	-	47 844	Домашние хозяйства
D15.2	Prelucrarea și conservarea peștelui și a produselor din pește	60 786	19 340	609	-	40 837	Переработка и консервирование рыбы и рыбных продуктов
	Societăți nefinanciare	53 987	19 340	598	-	34 048	Нефинансовые корпорации
	Gospodăriile populației	6 799	-	10	-	6 789	Домашние хозяйства
D15.3	Prelucrarea și conservarea fructelor și legumelor	420 159	205 340	6 164	-	208 654	Переработка и консервирование фруктов и овощей
	Societăți nefinanciare	350 038	205 340	5 863	-	138 836	Нефинансовые корпорации
	Gospodăriile populației	70 120	-	302	-	69 819	Домашние хозяйства
D15.4	Fabricarea uleiurilor și grăsimilor vegetale și animale	125 769	61 646	1 670	-	62 453	Производство растительных и животных масел и жиров
	Societăți nefinanciare	120 396	61 646	1 602	-	57 148	Нефинансовые корпорации
	Gospodăriile populației	5 373	-	68	-	5 305	Домашние хозяйства
D15.5	Fabricarea produselor lactate	481 802	335 599	4 596	-	141 608	Производство молочных продуктов
	Societăți nefinanciare	399 728	335 599	3 728	-	60 401	Нефинансовые корпорации
	Gospodăriile populației	82 074	-	868	-	81 206	Домашние хозяйства

	RESURSE РЕСУРСЫ	UTILIZĂRI ИСПОЛЬЗОВАНИЕ					
	Valoarea adăugată brută Валовая добав- ленная стоимость	Remune- rarea salariaților Оплата труда работни- ков	Alte impozite pe producție Другие нало- ги на произ- водство	Alte subvenții pe producție (-) Другие субси- дии на произ- водство (-)	Excedentul brut de exploatare/ venitul mixt brut Валовая при- быль/ валовой смешанный доход		
D15.6	Fabricarea produselor de morărit, a amidonului și a produselor din amidon	82 417	22 078	1 154	-	59 186	Производство продуктов мукомольной промышленности, крахмалов и крахмальных продуктов
	Societăți nefinanciare	82 417	22 078	1 154	-	59 186	Нефинансовые корпорации
D15.7-15.8	Fabricarea nutrețurilor gata pentru animale și altor produse alimentare	1 430 069	702 063	15 098	-	712 909	Производство готовых кормов для животных и прочих пищевых продуктов
	Societăți nefinanciare	1 211 899	702 063	10 780	-	499 056	Нефинансовые корпорации
	Gospodăriile populației	218 170	-	4 318	-	213 852	Домашние хозяйства
D15.9	Fabricarea băuturilor	1 209 238	743 518	15 831	-	449 888	Производство напитков
	Societăți nefinanciare	1 007 033	743 518	10 028	-	253 487	Нефинансовые корпорации
	Gospodăriile populației	202 204	-	5 803	-	196 401	Домашние хозяйства
D16	Fabricarea produselor de tutun	113 636	95 912	944	-	16 781	Производство табачных изделий
	Societăți nefinanciare	113 636	95 912	944	-	16 781	Нефинансовые корпорации
D17	Fabricarea produselor textile	538 568	232 820	2 138	-	303 610	Производство текстильных изделий
	Societăți nefinanciare	535 754	232 820	2 137	-	300 796	Нефинансовые корпорации
	Gospodăriile populației	2 815	-	1	-	2 813	Домашние хозяйства
D18	Fabricarea de articole de îmbrăcăminte; prepararea și vopsirea blănilor	926 586	792 667	6 244	-	127 676	Производство одежды; выделка и крашение меха
	Societăți nefinanciare	901 321	792 667	4 566	-	104 088	Нефинансовые корпорации
	Gospodăriile populației	25 266	-	1 678	-	23 588	Домашние хозяйства
D19	Producția de piei, de articole din piele și fabricarea încălțăminte	220 719	167 208	2 540	-	50 970	Производство кожи, изделий из кожи и производство обуви
	Societăți nefinanciare	220 719	167 208	2 540	-	50 970	Нефинансовые корпорации
D20	Prelucrarea lemnului și fabricarea articolelor din lemn	109 882	41 234	1 457	-	67 191	Производство древесины и деревянных изделий
	Societăți nefinanciare	57 628	41 234	1 457	-	14 937	Нефинансовые корпорации
	Gospodăriile populației	52 254	-	-	-	52 254	Домашние хозяйства
D21	Fabricarea hîrtiei și cartonului	86 642	55 722	737	-	30 182	Производство бумаги и картона
	Societăți nefinanciare	86 642	55 722	737	-	30 182	Нефинансовые корпорации
D22	Edituri, poligrafie și reproducerea materialelor informative	233 141	225 181	6 844	-	1 116	Издательское дело, типографское дело, воспроизведение информационных материалов
	Societăți nefinanciare	233 141	225 181	6 844	-	1 116	Нефинансовые корпорации
D23-24	Cocsificarea cărbunelui, distilarea țiteiului și industria chimică	365 326	211 440	2 698	-	151 187	Производство кокса, перегонка нефти и химическая промышленность
	Societăți nefinanciare	365 326	211 440	2 698	-	151 187	Нефинансовые корпорации
D25	Producția de articole din ca-uciuc și din material plastic	338 043	194 477	3 956	-	139 609	Производство резиновых и пластмассовых изделий
	Societăți nefinanciare	327 773	194 477	3 956	-	129 339	Нефинансовые корпорации
	Gospodăriile populației	10 270	-	-	-	10 270	Домашние хозяйства

	RESURSE РЕСУРСЫ	UTILIZĂRI ИСПОЛЬЗОВАНИЕ					
		Valoarea adăugată brută Валовая добавленная стоимость	Remunerarea salariaților Оплата труда работников	Alte impozite pe producție Другие налоги на производство	Alte subvenții pe producție (-) Другие субсидии на производство (-)		Excedentul brut de exploatare/venitul mixt brut Валовая прибыль/ валовой смешанный доход
D26	Producția altor produse din minerale nemetalifere	1 088 358	462 511	19 895	-	605 952	Производство прочих неметаллических минеральных продуктов
	Societăți nefinanciare	1 072 516	462 511	17 329	-	592 676	Нефинансовые корпорации
	Gospodăriile populației	15 841	-	2 565	-	13 276	Домашние хозяйства
D27	Industria metalurgică	115 350	21 342	196	-	93 811	Металлургическая промышленность
	Societăți nefinanciare	115 350	21 342	196	-	93 811	Нефинансовые корпорации
D28	Fabricarea produselor finite din metal, exclusiv producția de mașini și utilaje	276 231	187 904	4 019	-	84 307	Производство готовых металлических изделий, кроме производства машин и оборудования
	Societăți nefinanciare	240 713	187 904	3 544	-	49 265	Нефинансовые корпорации
	Gospodăriile populației	35 517	-	476	-	35 042	Домашние хозяйства
D29	Fabricarea de mașini și echipamente	355 022	287 671	3 693	-	63 658	Производство машин и оборудования
	Societăți nefinanciare	355 022	287 671	3 693	-	63 658	Нефинансовые корпорации
D30	Fabricarea de mijloace ale tehnicii de calcul și de birou	14 270	6 282	14	-	7 974	Производство канцелярского оборудования и вычислительной техники
	Societăți nefinanciare	14 270	6 282	14	-	7 974	Нефинансовые корпорации
D31	Producția de mașini și aparate electrice	1 604 415	349 976	1 190	-	1 253 250	Производство электрических машин и оборудования
	Societăți nefinanciare	1 604 415	349 976	1 190	-	1 253 250	Нефинансовые корпорации
D32	Producția de echipamente și aparate pentru radio, televiziune și comunicații	53 103	38 850	57	-	14 196	Производство оборудования и аппаратуры для радио, телевидения и связи
	Societăți nefinanciare	53 103	38 850	57	-	14 196	Нефинансовые корпорации
D33	Producția de aparatură și instrumente medicale, de precizie, optice și producția de ceasuri	366 028	148 139	1 860	-	216 029	Производство медицинских приборов, прецизионных и оптических инструментов, наручных и прочих часов
	Societăți nefinanciare	359 651	148 139	1 860	-	209 652	Нефинансовые корпорации
	Gospodăriile populației	6 377	-	-	-	6 377	Домашние хозяйства
D34-35	Producția mijloacelor de transport rutier și producția altor mijloace de transport	40 897	22 686	120	-	18 090	Автомобильная промышленность и производство прочего транспортного оборудования
	Societăți nefinanciare	40 897	22 686	120	-	18 090	Нефинансовые корпорации
D36	Producția de mobilier și alte activități industriale	401 941	274 196	4 204	-	123 540	Производство мебели и прочее промышленное производство
	Societăți nefinanciare	391 156	274 196	4 204	-	112 755	Нефинансовые корпорации
	Gospodăriile populației	10 785	-	-	-	10 785	Домашние хозяйства
D37	Recuperarea deșeurilor și resturilor de materiale reciclabile	225 924	42 685	449	-	182 790	Вторичная переработка
	Societăți nefinanciare	225 924	42 685	449	-	182 790	Нефинансовые корпорации

	RESURSE	UTILIZĂRI					
	РЕСУРСЫ	ИСПОЛЬЗОВАНИЕ					
	Valoarea adăugată brută Валовая добавленная стоимость	Remunerarea salariaților Оплата труда работников	Alte impozite pe producție Другие налоги на производство	Alte subvenții pe producție (-) Другие субсидии на производство (-)	Excedentul brut de exploatare/venitul mixt brut Валовая прибыль/ валовой смешанный доход		
E	Energie electrică și termică, gaze și apă	2 077 552	1 749 835	25 241	-	302 476	Электро- и теплоэнергия, газ и водоснабжение
	Societăți nefinanciare	2 077 552	1 749 835	25 241	-	302 476	Нефинансовые корпорации
F	Construcții	3 372 708	1 728 309	32 590	-	1 611 809	Строительство
	Societăți nefinanciare	2 444 890	1 728 309	29 658	-	686 923	Нефинансовые корпорации
	Gospodăriile populației	927 819	-	2 932	-	924 886	Домашние хозяйства
G	Comerț cu ridicata și cu amănuntul; repararea autovehiculelor, motocicletelor, a bunurilor casnice și personale	13 712 603	6 070 544	294 680	-	7 347 379	Оптовая и розничная торговля; ремонт автомобилей, мотоциклов, бытовых товаров и предметов личного пользования
	Societăți nefinanciare	11 493 630	6 070 544	195 078	-	5 228 008	Нефинансовые корпорации
	Gospodăriile populației	2 218 973	-	99 602	-	2 119 371	Домашние хозяйства
H	Hoteluri și restaurante	1 202 935	884 507	39 785	-	278 643	Гостиницы и рестораны
	Societăți nefinanciare	1 154 815	884 507	34 420	-	235 888	Нефинансовые корпорации
	Gospodăriile populației	48 120	-	5 365	-	42 755	Домашние хозяйства
I60-63	Transporturi, activități anexe și auxiliare de transport; activități ale agențiilor de turism	4 934 016	2 614 597	141 490	106 469	2 284 399	Транспорт, вспомогательная и дополнительная транспортная деятельность; деятельность туристических агентств
	Societăți nefinanciare	4 380 924	2 614 597	18 358	106 469	1 854 438	Нефинансовые корпорации
	Gospodăriile populației	553 092	-	123 132	-	429 960	Домашние хозяйства
I64	Poștă și telecomunicații	5 159 146	1 516 872	12 042	-	3 630 233	Почта и связь
	Societăți nefinanciare	5 159 146	1 516 872	12 042	-	3 630 233	Нефинансовые корпорации
J	Activități financiare	4 441 662	2 318 601	1 888	-	2 121 174	Финансовое посредничество
	Societăți financiare	4 441 662	2 318 601	1 888	-	2 121 174	Финансовые корпорации
K70	Tranzacții imobiliare	5 277 770	629 255	37 848	-	4 610 667	Операции с недвижимым имуществом
	Societăți nefinanciare	2 176 179	629 255	37 848	-	1 509 076	Нефинансовые корпорации
	Gospodăriile populației	3 101 591	-	-	-	3 101 591	Домашние хозяйства
K71	Închirierea mașinilor și a echipamentelor fără operator, a bunurilor personale și de uz casnic	65 030	18 281	406	-	46 343	Аренда машин и оборудования без персонала и прокат бытовых товаров и предметов личного пользования
	Societăți nefinanciare	64 913	18 281	406	-	46 226	Нефинансовые корпорации
	Gospodăriile populației	118	-	-	-	118	Домашние хозяйства
K72	Tehnică de calcul și activități conexe	1 127 795	963 344	3 970	-	160 482	Вычислительная техника и связанная с ней деятельность
	Societăți nefinanciare	1 067 150	963 344	3 970	-	99 837	Нефинансовые корпорации
	Gospodăriile populației	60 645	-	-	-	60 645	Домашние хозяйства

	RESURSE РЕСУРСЫ	UTILIZĂRI ИСПОЛЬЗОВАНИЕ					
		Valoarea adăugată brută Валовая добав- ленная стоимость	Remune- rarea salariaților Оплата труда работни- ков	Alte impozite pe producție Другие нало- ги на произ- водство	Alte subvenții pe producție (-) Другие субси- дии на произ- водство (-)		
K73 Cercetare și dezvoltare	351 948	272 847	483	-	78 619	Исследования и разработки	
Societăți nefinanciare	151 444	104 038	483	-	46 924	Нефинансовые корпорации	
Administrația publică	200 503	168 808	-	-	31 695	Государственное управление	
K74 Alte activități de servicii prestate în principal întreprinderilor	2 013 844	1 689 046	18 580	-	306 218	Предоставление прочих видов услуг в основном предприятиям	
Societăți nefinanciare	1 779 104	1 653 020	18 580	-	107 504	Нефинансовые корпорации	
Administrația publică	36 026	36 026	-	-	0	Государственное управление	
Gospodăriile populației	198 714	-	-	-	198 714	Домашние хозяйства	
L Administrație publică	3 980 711	3 381 477	-	-	599 234	Государственное управление	
Administrația publică	3 980 711	3 381 477	-	-	599 234	Государственное управление	
M Învățămînt	6 040 508	5 440 682	4 750	-	595 076	Образование	
Societăți nefinanciare	1 717 425	1 450 955	4 750	-	261 721	Нефинансовые корпорации	
Administrația publică	4 294 670	3 963 599	-	-	331 071	Государственное управление	
Instituții fără scop lucrativ în serviciul gospodăriilor populației	27 873	26 128	-	-	1 745	Некоммерческие организа- ции, обслуживающие до- машние хозяйства	
Gospodăriile populației	539	-	-	-	539	Домашние хозяйства	
N Sănătate și asistență socială	4 150 989	3 888 945	4 001	2 070	260 112	Здравоохранение и соци- альные услуги	
Societăți nefinanciare	3 415 276	3 274 506	3 190	2 070	139 650	Нефинансовые корпорации	
Administrația publică	661 908	596 103	-	-	65 805	Государственное управление	
Instituții fără scop lucrativ în serviciul gospodăriilor populației	19 428	18 336	-	-	1 092	Некоммерческие организа- ции, обслуживающие до- машние хозяйства	
Gospodăriile populației	54 377	-	811	-	53 566	Домашние хозяйства	
O90 Eliminarea deșeurilor și a apelor uzate; asanare, salubritate și activități similare	597 743	150 660	2 351	2 281	447 013	Свалки и удаление отходов и сточных вод; канализация, санитарная обработка и другие услуги	
Societăți nefinanciare	507 174	92 613	2 351	2 281	414 491	Нефинансовые корпорации	
Administrația publică	90 569	58 046	-	-	32 523	Государственное управление	
O91 Activități asociative	741 905	612 724	1 895	-	127 286	Деятельность ассоциаций и объединений	
Instituții fără scop lucrativ în serviciul gospodăriilor populației	741 905	612 724	1 895	-	127 286	Некоммерческие организа- ции, обслуживающие до- машние хозяйства	
O92 Activități recreative, culturale și sportive	1 002 685	879 175	91 399	175 541	207 651	Деятельность в областях организации отдыха и развлечений; культуры и спорта	
Societăți nefinanciare	581 951	553 092	83 044	175 541	121 356	Нефинансовые корпорации	
Administrația publică	365 001	323 043	-	-	41 958	Государственное управление	
Instituții fără scop lucrativ în serviciul gospodăriilor populației	3 393	3 040	-	-	353	Некоммерческие организа- ции, обслуживающие до- машние хозяйства	
Gospodăriile populației	52 340	-	8 355	-	43 985	Домашние хозяйства	

	RESURSE РЕСУРСЫ	UTILIZĂRI ИСПОЛЬЗОВАНИЕ				
	Valoarea adăugată brută Валовая добав- ленная стоимость	Remune- rarea salariaților Оплата труда работни- ков	Alte impozite pe producție Другие нало- ги на произ- водство	Alte subvenții pe producție (-) Другие субси- дии на произ- водство (-)	Excedentul brut de exploatare/ venitul mixt brut Валовая при- быль/ валовой смешанный доход	
O93 Activități de servicii particulare	372 308	141 030	1 101	-	230 178	Предоставление индивидуальных услуг
Societăți nefinanciare	168 990	141 030	698	-	27 263	Нефинансовые корпорации
Gospodăriile populației	203 318	-	403	-	202 915	Домашние хозяйства
P Servicii acordate gospodăriilor particulare de către personalul angajat și activitatea gospodăriilor particulare privind producerea bunurilor și serviciilor destinate consumului propriu	173 270	-	-	-	173 270	Предоставление услуг по ведению домашнего хозяйства и деятельность домашних хозяйств по производству товаров и услуг для собственного потребления
Gospodăriile populației	173 270	-	-	-	173 270	Домашние хозяйства
Serviciile intermediarilor financiari indirect măsurate	-1 710 935	-	-	-	-1 710 935	Услуги финансового посредничества, измеряемые косвенным образом
TOTAL	83 719 476	42 905 838	1 124 703	495 470	40 184 405	ВСЕГО
Societăți nefinanciare	54 751 426	31 281 466	738 390	495 470	23 227 041	Нефинансовые корпорации
Societăți financiare	4 441 662	2 318 601	1 888	-	2 121 174	Финансовые корпорации
Administrația publică	9 766 665	8 645 544	-	-	1 121 121	Государственное управление
Instituții fără scop lucrativ în serviciul gospodăriilor populației	792 599	660 228	1 895	-	130 476	Некоммерческие организации, обслуживающие домашние хозяйства
Gospodăriile populației	15 678 058	-	382 530	-	15 295 528	Домашние хозяйства
Serviciile intermediarilor financiari indirect măsurate	-1 710 935	-	-	-	-1 710 935	Услуги финансового посредничества, измеряемые косвенным образом

5

***Produsul intern brut pe
forme de proprietate***

***Валовой внутренний
продукт по формам
собственности***

**PRODUSUL INTERN BRUT PE FORME DE PROPRIETATE
ВАЛОВОЙ ВНУТРЕННИЙ ПРОДУКТ ПО ФОРМАМ СОБСТВЕННОСТИ
2013**

prețuri curente, mii lei

текущие цены, тыс. лей

	Proprietatea publică Публичная собственность	inclusiv: в том числе:		Proprietatea privată Частная собственность	Proprietatea mixtă (publică și privată) Смешанная собственность (публичная и частная)	Proprietatea străină Иностранная собствен- ность	Proprietatea întreprinderilor mixte Собственность совме- стных предприятий	Total Всего	
		Proprietatea de stat Государственная собственность	Proprietatea municipală Муниципальная соб- ственность						
Valoarea adăugată brută - total	17 698 152	13 561 425	4 136 727	48 470 356	1 348 262	6 467 130	9 735 576	83 719 476	Валовая добавленная стоимость – всего
<i>Bunuri</i>	1 971 824	1 815 770	156 054	18 795 038	1 019 765	2 178 585	2 745 623	26 710 835	<i>Товары</i>
Agricultura, economia vînatului, silvicultura și pescuitul	333 627	308 964	24 663	11 749 509	5 900	71 040	223 044	12 383 120	Сельское хозяйство, охота, лесоводство и рыболовство
Industria	1 638 197	1 506 806	131 391	7 045 529	1 013 865	2 107 545	2 522 579	14 327 715	Промышленность
<i>Servicii</i>	15 726 328	11 745 655	3 980 673	29 694 483	485 327	4 602 237	8 211 201	58 719 576	<i>Услуги</i>
Construcții	803 343	555 440	247 903	2 126 561	26 434	155 087	261 283	3 372 708	Строительство
Comerț cu ridicata și cu amănuntul	10 947	10 463	484	10 580 077	24 697	1 842 080	1 254 802	13 712 603	Оптовая и розничная торговля
Transporturi și comunicații	3 789 507	3 574 294	215 213	2 927 936	50 108	219 532	3 106 079	10 093 162	Транспорт и связь
Alte servicii	11 122 531	7 605 458	3 517 073	14 059 909	384 088	2 385 538	3 589 037	31 541 103	Прочие
<i>Serviciile intermediarilor financiari indirect măsurate</i>	-	-	-	-19 165	-156 830	-313 692	-1 221 248	-1 710 935	<i>Услуги финансового посредничества, измеряемые косвенным образом</i>
Impozite nete pe produse	3 022 828	2 377 901	644 927	9 831 104	384 354	1 441 833	2 110 876	16 790 995	Чистые налоги на продукты
PRODUSUL INTERN BRUT	20 720 980	15 939 326	4 781 654	58 301 460	1 732 616	7 908 963	11 846 452	100 510 471	ВАЛОВОЙ ВНУТРЕННИЙ ПРОДУКТ

în procente

в процентах

	Proprietatea publică Публичная собственность	inclusiv: в том числе:		Proprietatea privată Частная собственность	Proprietatea mixtă (publică și privată) Смешанная собственность (публичная и частная)	Proprietatea străină Иностранная собствен- ность	Proprietatea întreprinderilor mixte Собственность совме- стных предприятий	Total Всего	
		Proprietatea de stat Государственная собственность	Proprietatea municipală Муниципальная соб- ственность						
Valoarea adăugată brută - total	17,6	13,5	4,1	48,2	1,2	6,5	9,8	83,3	Валовая добавленная стоимость – всего
<i>Bunuri</i>	2,0	1,8	0,2	18,7	1,0	2,2	2,7	26,6	<i>Товары</i>
Agricultura, economia vînatului, silvicultura și pescuitul	0,3	0,3	0,0	11,7	0,0	0,1	0,2	12,3	Сельское хозяйство, охота, лесоводство и рыболовство
Industria	1,7	1,5	0,2	7,0	1,0	2,1	2,5	14,3	Промышленность
<i>Servicii</i>	15,6	11,7	3,9	29,5	0,4	4,6	8,3	58,4	<i>Услуги</i>
Construcții	0,8	0,6	0,2	2,1	0,0	0,2	0,3	3,4	Строительство
Comerț cu ridicata și cu amănuntul	0,0	0,0	0,0	10,5	0,0	1,8	1,3	13,6	Оптовая и розничная торговля
Transporturi și comunicații	3,8	3,6	0,2	2,9	0,0	0,2	3,1	10,0	Транспорт и связь
Alte servicii	11,0	7,5	3,5	14,0	0,4	2,4	3,6	31,4	Прочие
<i>Serviciile intermediarilor financiari indirect măsurate</i>	-	-	-	0,0	-0,2	-0,3	-1,2	-1,7	<i>Услуги финансового посредничества, измеряемые косвенным образом</i>
Impozite nete pe produse	3,0	2,4	0,6	9,8	0,4	1,4	2,1	16,7	Чистые налоги на продукты
PRODUSUL INTERN BRUT	20,6	15,9	4,7	58,0	1,6	7,9	11,9	100,0	ВАЛОВОЙ ВНУТРЕННИЙ ПРОДУКТ

6

**Sectorul
întreprinderilor mici și mijlocii**

**Сектор
малых и средних предприятий**

Sectorul întreprinderilor mici si mijlocii cuprinde întreprinderile a căror număr mediu anual de salariați constituie cel mult 249 de persoane, iar suma anuală a veniturilor din vânzări este de pînă la 50 milioane lei și valoarea totală anuală de bilanț a activelor este de pînă la 50 milioane lei.

К сектору малых и средних предприятий относятся предприятия со среднегодовой численностью занятых работников не более 249 человек, годовой суммой доходов от продаж не более 50 миллионов лей и обще-годовой балансовой стоимостью активов не более 50 миллионов лей.

Contul de producție pentru sectorul întreprinderilor mici și mijlocii
Счет производства по сектору малых и средних предприятий
2013

prețuri curente; mii lei

текущие цены; тыс. лей

	Producția în prețuri de bază Выпуск в основных ценах	Consumul intermediar Промежуточное потребление	Valoarea adăugată brută Валовая добавленная стоимость	
A Agricultură, economia vînatului și silvicultură	11 307 436	4 850 398	6 457 038	Сельское хозяйство, охота и лесоводство
B Pescuitul, piscicultura	44 048	19 978	24 070	Рыболовство, рыбоводство
C Industria extractivă	543 324	234 773	308 551	Горнодобывающая промышленность
D Industria prelucrătoare	13 935 484	8 943 326	4 992 158	Обрабатывающая промышленность
E Energie electrică și termică, gaze și apă	482 261	216 661	265 600	Электро- и теплоэнергия, газ и водоснабжение
F Construcții	9 182 720	6 480 316	2 702 404	Строительство
G Comerț cu ridicata și cu amănuntul; repararea autovehiculelor, motocicletelor, bunurilor casnice și personale	8 904 240	3 339 507	5 564 733	Оптовая и розничная торговля; ремонт автомобилей, мотоциклов, бытовых товаров и предметов личного пользования
H Hoteluri și restaurante	1 944 794	950 768	994 026	Гостиницы и рестораны
I Transporturi și comunicații	8 138 595	5 469 146	2 669 449	Транспорт и связь
K70 Tranzacții imobiliare	2 460 586	982 078	1 478 508	Операции с недвижимым имуществом
K71 Închirierea mașinilor și a echipamentelor fără operator, a bunurilor personale și de uz casnic	79 370	34 533	44 837	Аренда машин и оборудования без персонала и прокат бытовых товаров и предметов личного пользования
K72 Tehnică de calcul și activități conexe	875 904	335 739	540 165	Вычислительная техника и связанная с ней деятельность
K73 Cercetare și dezvoltare	156 399	59 269	97 130	Исследования и разработки
K74 Alte activități de servicii prestate în principal întreprinderilor	2 740 872	1 707 588	1 033 284	Предоставление прочих видов услуг в основном предприятиям
M Învățămînt	186 609	58 845	127 764	Образование
N Sănătate și asistență socială	669 773	231 790	437 983	Здравоохранение и социальные услуги
O90 Eliminarea deșeurilor și a apelor uzate; asanare, salubritate și activități similare	208 554	81 336	127 218	Свалки и удаление отходов и сточных вод; канализация, санитарная обработка и другие услуги
O92 Activități recreative, culturale și sportive	844 602	439 193	405 409	Деятельность в областях организации отдыха и развлечений; культуры и спорта
O93 Activități de servicii particulare	325 021	151 282	173 739	Предоставление индивидуальных услуг
TOTAL	63 030 592	34 586 526	28 444 066	ВСЕГО
Impozite nete pe produse			3 900 311	Чистые налоги на продукты
PRODUSUL INTERN BRUT ÎN PREȚURI DE PIAȚĂ			32 344 377	ВАЛОВОЙ ВНУТРЕННИЙ ПРОДУКТ В РЫНОЧНЫХ ЦЕНАХ

**Contribuția sectorului întreprinderilor mici și mijlocii
la formarea produsului intern brut total pe economie
Вклад сектора малых и средних предприятий
в формирование валового внутреннего продукта
в целом по экономике**

procente

проценты

	2008	2009	2010	2011	2012	2013	
A Agricultură, economia vînatului și silvicultură	4,6	3,8	6,1	6,4	5,4	6,4	Сельское хозяйство, охота и лесоводство
B Pescuitul, piscicultura	0,0	0,0	0,0	0,0	0,0	0,0	Рыболовство, рыбоводство
C Industria extractivă	0,2	0,2	0,2	0,3	0,3	0,3	Горнодобывающая промышленность
D Industria prelucrătoare	2,8	2,8	2,5	3,3	3,3	5,0	Обрабатывающая промышленность
E Energie electrică și termică, gaze și apă	0,1	0,1	0,1	0,2	0,2	0,3	Электро- и теплоэнергия, газ и водоснабжение
F Construcții	2,1	1,4	1,1	1,7	2,1	2,7	Строительство
G Comerț cu ridicata și cu amănuntul; repararea autovehiculelor, motocicletelor, bunurilor casnice și personale	5,7	5,5	5,1	5,3	5,3	5,5	Оптовая и розничная торговля; ремонт автомобилей, мотоциклов, бытовых товаров и предметов личного пользования
H Hoteluri și restaurante	0,8	0,8	0,6	0,8	0,7	1,0	Гостиницы и рестораны
I Transporturi și comunicații	2,9	2,9	2,8	2,6	2,5	2,7	Транспорт и связь
K70 Tranzacții imobiliare	1,4	1,7	1,4	1,2	1,6	1,5	Операции с недвижимым имуществом
K71 Închirierea mașinilor și a echipamentelor fără operator, a bunurilor personale și de uz casnic	0,0	0,0	0,0	0,0	0,0	0,1	Аренда машин и оборудования без персонала и прокат бытовых товаров и предметов личного пользования
K72 Tehnică de calcul și activități conexe	0,4	0,5	0,5	0,6	0,6	0,5	Вычислительная техника и связанная с ней деятельность
K73 Cercetare și dezvoltare	0,0	0,1	0,1	0,1	0,1	0,1	Исследования и разработки
K74 Alte activități de servicii prestate în principal întreprinderilor	1,6	1,4	1,5	1,8	1,6	1,0	Предоставление прочих видов услуг в основном предприятиям
M Învățămînt	0,2	0,2	0,2	0,3	0,4	0,1	Образование
N Sănătate și asistență socială	0,6	0,8	0,7	0,4	0,4	0,4	Здравоохранение и социальные услуги
O90 Eliminarea deșeurilor și a apelor uzate; asanare, salubritate și activități similare	0,1	0,1	0,1	0,1	0,2	0,1	Свалки и удаление отходов и сточных вод; канализация, санитарная обработка и другие услуги
O92 Activități recreative, culturale și sportive	0,4	0,4	0,3	0,3	0,4	0,4	Деятельность в областях организации отдыха и развлечений; культуры и спорта
O93 Activități de servicii particulare	0,1	0,2	0,2	0,2	0,2	0,2	Предоставление индивидуальных услуг
TOTAL	24,0	22,9	23,5	25,6	25,3	28,3	ВСЕГО
Impozite nete pe produse	7,9	6,0	4,8	3,9	3,4	3,9	Чистые налоги на продукты
PRODUSUL INTERN BRUT ÎN PREȚURI DE PIAȚĂ	31,9	28,9	28,3	29,5	28,7	32,2	ВАЛОВОЙ ВНУТРЕННИЙ ПРОДУКТ В РЫНОЧНЫХ ЦЕНАХ

**Contribuția sectorului întreprinderilor mici și mijlocii
la formarea activităților economice respective**
**Вклад сектора малых и средних предприятий в формирование
соответствующих видов экономической деятельности**

procente

проценты

	2008	2009	2010	2011	2012	2013	
A Agricultură, economia vînatului și silvicultură	52,2	44,7	50,7	52,3	48,6	52,3	Сельское хозяйство, охота и лесоводство
B Pescuitul, piscicultura	81,5	99,7	87,2	75,9	54,4	51,8	Рыболовство, рыбоводство
C Industria extractivă	40,0	55,4	57,5	72,9	70,0	67,0	Горнодобывающая промышленность
D Industria prelucrătoare	24,8	26,9	23,5	29,2	29,4	42,3	Обрабатывающая промышленность
E Energie electrică și termică, gaze și apă	5,5	5,1	5,1	8,4	10,6	12,8	Электро- и теплоэнергия, газ и водоснабжение
F Construcții	41,5	39,1	32,9	52,2	60,8	80,1	Строительство
G Comerț cu ridicata și cu amănuntul; repararea autovehiculelor, motocicletelor, bunurilor casnice și personale	44,1	42,0	39,7	39,3	38,5	40,6	Оптовая и розничная торговля; ремонт автомобилей, мотоциклов, бытовых товаров и предметов личного пользования
H Hoteluri și restaurante	62,2	56,0	49,1	61,1	59,5	82,6	Гостиницы и рестораны
I Transporturi și comunicații	24,3	23,8	24,5	23,4	23,6	26,4	Транспорт и связь
K70 Tranzacții imobiliare	29,0	32,0	29,6	23,3	29,5	28,0	Операции с недвижимым имуществом
K71 Închirierea mașinilor și a echipamentelor fără operator, a bunurilor personale și de uz casnic	67,7	70,3	93,5	93,9	89,8	68,9	Аренда машин и оборудования без персонала и прокат бытовых товаров и предметов личного пользования
K72 Tehnică de calcul și activități conexe	43,6	56,5	53,0	69,4	52,8	47,9	Вычислительная техника и связанная с ней деятельность
K73 Cercetare și dezvoltare	7,0	13,6	15,5	27,6	22,0	27,6	Исследования и разработки
K74 Alte activități de servicii prestate în principal întreprinderilor	79,3	71,8	75,6	94,1	77,9	51,3	Предоставление прочих видов услуг в основном предприятиям
M Învățămînt	4,3	3,5	3,4	4,2	5,6	2,1	Образование
N Sănătate și asistență socială	15,0	17,0	16,4	9,1	8,2	10,6	Здравоохранение и социальные услуги
O90 Eliminarea deșeurilor și a apelor uzate; asanare, salubritate și activități similare	13,1	12,7	13,2	25,5	29,9	21,3	Свалки и удаление отходов и сточных вод; канализация, санитарная обработка и другие услуги
O92 Activități recreative, culturale și sportive	36,4	41,2	32,3	33,6	35,2	40,4	Деятельность в областях организации отдыха и развлечений; культуры и спорта
O93 Activități de servicii particulare	48,6	52,9	55,6	49,6	70,2	46,7	Предоставление индивидуальных услуг
TOTAL	29,2	27,1	28,2	30,8	30,3	34,0	ВСЕГО
Impozite nete pe produse	44,2	37,9	28,9	23,2	20,7	23,2	Чистые налоги на продукты
PRODUSUL INTERN BRUT ÎN PREȚURI DE PIAȚĂ	31,9	28,9	28,3	29,5	28,7	32,2	ВАЛОВОЙ ВНУТРЕННИЙ ПРОДУКТ В РЫНОЧНЫХ ЦЕНАХ

**Structura produsului intern brut
pentru sectorul întreprinderilor mici și mijlocii**
**Структура валового внутреннего продукта
по сектору малых и средних предприятий**

procente

проценты

	2008	2009	2010	2011	2012	2013	
A Agricultură, economia vînatului și silvicultură	14,4	13,0	21,5	21,7	18,9	20,0	Сельское хозяйство, охота и лесоводство
B Pescuitul, piscicultura	0,1	0,1	0,1	0,1	0,1	0,1	Рыболовство, рыбоводство
C Industria extractivă	0,6	0,8	0,8	1,1	1,0	1,0	Горнодобывающая промышленность
D Industria prelucrătoare	8,8	9,9	8,8	11,3	11,7	15,4	Обрабатывающая промышленность
E Energie electrică și termică, gaze și apă	0,4	0,4	0,4	0,6	0,8	0,8	Электро- и тепловая энергия, газ и водоснабжение
F Construcții	6,5	4,7	3,9	5,8	7,3	8,3	Строительство
G Comerț cu ridicata și cu amănuntul; repararea autovehiculelor, motocicletelor, bunurilor casnice și personale	17,9	19,1	17,9	18,0	18,4	17,2	Оптовая и розничная торговля; ремонт автомобилей, мотоциклов, бытовых товаров и предметов личного пользования
H Hoteluri și restaurante	2,6	2,6	2,2	2,5	2,6	3,1	Гостиницы и рестораны
I Transporturi și comunicații	9,2	9,9	9,7	8,7	8,8	8,2	Транспорт и связь
K70 Tranzacții imobiliare	4,5	5,9	5,0	4,0	5,5	4,6	Операции с недвижимым имуществом
K71 Închirierea mașinilor și a echipamentelor fără operator, a bunurilor personale și de uz casnic	0,1	0,1	0,1	0,1	0,1	0,1	Аренда машин и оборудования без персонала и прокат бытовых товаров и предметов личного пользования
K72 Tehnică de calcul și activități conexe	1,1	1,7	1,7	2,1	2,0	1,7	Вычислительная техника и связанная с ней деятельность
K73 Cercetare și dezvoltare	0,1	0,2	0,2	0,3	0,3	0,3	Исследования и разработки
K74 Alte activități de servicii prestate în principal întreprinderilor	4,9	4,8	5,3	6,1	5,4	3,2	Предоставление прочих видов услуг в основном предприятиям
M Învățămînt	0,8	0,9	0,8	0,9	1,3	0,4	Образование
N Sănătate și asistență socială	1,8	2,6	2,4	1,3	1,2	1,4	Здравоохранение и социальные услуги
O90 Eliminarea deșeurilor și a apelor uzate; asanare, salubritate și activități similare	0,2	0,3	0,3	0,4	0,5	0,4	Свалки и удаление отходов и сточных вод; канализация, санитарная обработка и другие услуги
O92 Activități recreative, culturale și sportive	1,1	1,5	1,2	1,1	1,3	1,2	Деятельность в областях организации отдыха и развлечений; культуры и спорта
O93 Activități de servicii particulare	0,3	0,6	0,7	0,6	0,9	0,5	Предоставление индивидуальных услуг
TOTAL	75,4	79,1	83,0	86,7	88,1	87,9	ВСЕГО
Impozite nete pe produse	24,6	20,9	17,0	13,3	11,9	12,1	Чистые налоги на продукты
PRODUSUL INTERN BRUT ÎN PREȚURI DE PIAȚĂ	100,0	100,0	100,0	100,0	100,0	100,0	ВАЛОВОЙ ВНУТРЕННИЙ ПРОДУКТ В РЫНОЧНЫХ ЦЕНАХ



Tabele Resurse - Utilizări

***Таблицы Ресурсы –
Использование***

Tabele Resurse - Utilizări

Modul în care se realizează și se utilizează resursele de bunuri și servicii ale economiei naționale, legăturile de producție-consum, ce se stabilesc între activități sunt evidențiate în cadrul unor tabele specifice SCN – Tabele Resurse-Utilizări. Aceste tabele permit o analiză detaliată a proceselor de producție, a utilizărilor bunurilor și serviciilor realizate și a venitului obținut în urma producției. Conceptele și definițiile prezentate în tabelele Resurse-Utilizări sunt identice cu cele utilizate în restul sistemului.

Tabelul resurselor cuprinde totalitatea resurselor de bunuri și servicii, de care dispune economia într-o anumită perioadă de timp, de obicei un an. Principalii săi indicatori sunt producția de bunuri și servicii, importurile, impozitele pe produse, fără TVA și fără impozitele pe import și export, taxa pe valoarea adăugată, impozitele pe import și taxele de import, fără TVA și subvențiile pe produse, marjele comercială și pentru transport.

Tabelul consumurilor intermediare descrie fluxurile de bunuri și servicii, ce se schimbă între producători. În acest tabel se realizează echilibrul resurse-utilizări pe produse cu schimbările interindustriale, adică cu consumul intermediar pe activități.

Sub Tabelul consumurilor intermediare se află un cadran în care se regăsește valoarea adăugată brută și elementele sale componente, realizate în cadrul fiecărei activități.

Descompunerea valorii adăugate brute se face pe elemente primare: remunerarea salariaților, alte impozite pe producție, alte subvenții pe producție, excedentul brut de exploatare, venitul mixt brut. Coloanele evidențiază elementele de producție și de utilizare a fiecărei activități (producție, elemente ale consumului intermediar, elemente ale valorii adăugate brute).

Tabelul utilizărilor finale dă informații asupra destinației finale a bunurilor și serviciilor. Acestea pot fi pentru consum final, formarea brută de capital, export și stocuri.

Таблицы Ресурсы - Использование

Процесс формирования ресурсов и их использование, взаимосвязь производство-использование между видами экономической деятельности отражены в специфических таблицах СНС - Таблицах Ресурсы-Использование. Эти таблицы позволяют проводить детальный анализ процесса производства, использования товаров, услуг и доходов, полученных в результате производства. Концепции и определения, представленные в таблицах Ресурсы-Использование, идентичны системе в целом.

В таблице ресурсов представлены все ресурсы товаров и услуг, которыми располагает экономика в определённый период времени, в основном за год. Основными показателями являются производство товаров и услуг, импорт, налоги на продукты за исключением НДС, налоги на импорт и экспорт, налог на добавленную стоимость, налоги на импорт и импортные пошлины за исключением НДС и субсидий на продукты, торговая и транспортная наценки.

В таблице промежуточного потребления отражены потоки товаров и услуг, которыми обмениваются производители. В этой таблице показаны конечные результаты балансирования ресурсов и использования по продуктам с промежуточным потреблением по видам деятельности.

В этой таблице содержится информация об использовании товаров и услуг по отраслям, т.е. промежуточное потребление отрасли.

Под таблицей промежуточного потребления расположен квадрант, в котором отражена валовая добавленная стоимость и её элементы по видам экономической деятельности.

Валовая добавленная стоимость делится по элементам: оплата труда работников, другие налоги на производство, другие субсидии на производство, валовая прибыль, валовой смешанный доход. Столбцы отражают элементы производства и использования каждого вида деятельности (продукция, элементы промежуточного потребления и валовой добавленной стоимости).

Таблицы конечного использования отражают расходование товаров и услуг на конечное потребление, валовое накопление, экспорт, запасы.

Tabelul Resurse-Utilizări, prețuri curente, a. 2013

mii lei

ACTIVITĂȚI ECONOMICE		PRODUCTIA DISTRIBUITĂ РАСПРЕДЕЛЕННАЯ ПРОДУКЦИЯ		RESURSE РЕСУРСЫ									
		Producția Выпуск	Vanzări reziduale Продажа косвенных товаров и услуг	Producția distribuită Распределенная продукция	Corecția CIF/FOB pe import Корректировка СИФ/ФОБ на импорт	Import CIF Импорт СИФ	Impozite pe produse, fără TVA și fără impozitele pe import și export Налоги на продукты, исключая НДС, налоги на импорт и экспорт	Taxa pe valoarea adăugată Налог на добавленную стоим- мость	Marja comercială Торговая наценка	Marja pentru transport Транспортная наценка	Impozite pe import și taxe de import, fără TVA Налоги на импорт и импортные пошлины, исключая НДС	Subvenții pe produse (-) Субсидии на продукты (-)	TOTAL ВСЕГО
A	Agricultura, economia vînatului și silvicultura	24 250 101		24 250 101		2 178 843	13 436	582 524	2 394 730	68 693	45 022	240 756	29 292 593
B	Pescuitul, piscicultura	85 591		85 591		25 782		50 870	50 396	85	13 740		226 464
C	Industria extractivă	964 463		964 463		5 768 680	1 255 719	152 689	295 390	98 788	41 221		8 576 950
D	Industria prelucrătoare	46 080 253		46 080 253		62 792 765	2 293 563	9 146 004	22 835 534	2 523 453	1 274 036		146 945 608
D15	Industria alimentară și a băuturilor	20 624 476		20 624 476		6 966 012	494 269	1 846 165	5 351 877	982 287	179 256		36 444 342
D15.1	Producția, prelucrarea și conservarea cărnii și a produselor din carne	3 061 661		3 061 661		640 850	339	85 087	234 427	138 482	1 649		4 162 495
D15.2	Prelucrarea și conservarea peștelui și a produselor din pește	275 318		275 318		585 425		7 110	35 780	10 187			913 820
D15.3	Prelucrarea și conservarea fructelor și legumelor	2 245 073		2 245 073		459 617	1 273	74 975	306 124	96 957			3 184 019
D15.4	Fabricarea uleiurilor și grăsimilor vegetale și animale	857 085		857 085		518 704	221	18 307	108 479	96 123	50 032		1 648 951
D15.5	Fabricarea produselor lactate	2 151 846		2 151 846		566 166	339	124 240	93 496	120 931	3 847		3 060 865
D15.6	Fabricarea produselor de morărit, a amidonului și a produselor din amidon	426 247		426 247		595 455	6 033	136 880	103 709	33 896	686		1 302 906
D15.7-15.8	Fabricarea nutrețurilor gata pentru animale și altor produse alimentare	5 391 226		5 391 226		2 482 406	4 406	532 507	3 519 038	209 563	70 829		12 209 975
D15.9	Fabricarea băuturilor	6 216 020		6 216 020		1 117 389	481 658	867 059	950 824	276 148	52 213		9 961 311
D16	Fabricarea produselor de tutun	514 360		514 360		950 860	1 080 067	77 737	1 019 862	78 433	12 917		3 734 236
D17	Fabricarea produselor textile	1 667 394		1 667 394		3 759 480	404	731 461	270 288	47 093	83 295		6 559 415
D18	Fabricarea de articole de îmbrăcăminte; prepararea și vopsirea blănurilor	3 812 623		3 812 623		1 269 154	350	62 833	394 635	14 431	5 496		5 559 522
D19	Producția de piei, de articole din piele și fabricarea încălțămintei	765 918		765 918		888 694	221	69 190	92 226	34 992	16 127		1 867 368
D20	Prelucrarea lemnului și fabricarea articolelor din lemn	445 510		445 510		1 070 979		210 478	410 834	9 658	24 046		2 171 505
D21	Fabricarea hîrtiei și cartonului	513 998		513 998		1 431 340	2 218	482 898	55 744	32 100	45 892		2 564 190
D22	Edituri, poligrafie și reproducerea materialelor informative	687 262		687 262		415 457	1 224	77 737	359 828	42 213	11 542		1 595 263
D23-24	Cocsificarea cărbunelui, distilarea țițeiului și industria chimică	1 521 657		1 521 657		18 061 291	5 294	2 487 269	5 456 666	659 762	374 972		28 566 911
D25	Producția de articole din cauciuc și din material plastic	1 590 936		1 590 936		3 582 444	286	268 596	166 512	92 208	60 044		5 761 026
D26	Producția altor produse din minerale nemetalifere	4 238 416		4 238 416		1 803 539	1 196	359 709	1 024 575	145 436	46 371		7 619 242
D27	Industria metalurgică	353 128		353 128		2 240 155		279 999	1 258 419	69 813	38 061		4 239 575
D28	Fabricarea produselor finite din metal, exclusiv producția de mașini și utilaje	1 131 239		1 131 239		2 088 579		242 344	1 247 952	88 558	35 038		4 833 710
D29	Fabricarea de mașini și echipamente	838 591		838 591		5 315 336	446	569 508	1 272 082	30 497	104 425		8 130 885
D30	Fabricarea de mijloace ale tehnicii de calcul și de birou	63 779		63 779		635 118		90 517	1 026 039	15 819	14 427		1 845 699
D31	Producția de mașini și aparate electrice	3 506 492		3 506 492		3 162 052		180 601	710 412	21 191	24 456		7 605 204
D32	Producția de echipamente și aparate pentru radio, televiziune și comunicații	126 136		126 136		508 859		310 114	542 754	20 394	44 381		1 552 638
D33	Producția de aparatură și instrumente medicale, de precizie, optice și producția de ceasuri	703 374		703 374		1 137 876		157 749	79 153	17 499	22 122		2 117 773

Таблица Ресурсы-Использование, текущие цены

тыс. лей

UTILIZĂRI ИСПОЛЬЗОВАНИЕ						ВИДЫ ЭКОНОМИЧЕСКОЙ ДЕЯТЕЛЬНОСТИ	
Agricultura, economia vânătorii și silvicultura Сельское хозяйство, охота и лесоводство	Pescuitul, piscicultura Рыболовство, рыбоводство	Industria extractivă Горнодобывающая промыш- ленность	Industria prelucrătoare Обрабатывающая промыш- ленность	Industria alimentară și a băuturilor Производство пищевых про- дуктов и напитков	Producția, prelucrarea și con- servarea cărnii și a produselor din carne Производство, переработка и консервирование мяса и мясопродуктов		
A	B	C	D	D15	D15.1		
4 229 026	13 865		5 703 587	5 022 833	847 267	A	Сельское хозяйство, охота и лесовод- ство
	3		54 453	54 453	1 279	B	Рыболовство, рыбоводство
220 210	104	190	1 165 637	363 605	60 997	C	Горнодобывающая промышленность
6 980 215	19 585	348 607	23 013 147	8 953 792	1 409 615	D	Обрабатывающая промышленность
1 367 119	1 722	1 984	4 770 558	4 545 682	75 096	D15	Производство пищевых продуктов и напитков
670 037			51 217	49 533	26 512	D15.1	Производство, переработка и консер- вирование мяса и мясопродуктов
			33 455	33 242		D15.2	Переработка и консервирование рыбы и рыбных продуктов
25 840			234 901	234 404		D15.3	Переработка и консервирование фруктов и овощей
156 077			161 620	138 883		D15.4	Производство растительных и живот- ных масел и жиров
18 851			789 208	742 096		D15.5	Производство молочных продуктов
45 061			1 022 578	1 001 170		D15.6	Производство продуктов мукомольной промышленности, крахмалов и крах- мальных продуктов
449 439	1 722	814	1 546 413	1 466 180	47 817	D15.7 -15.8	Производство готовых кормов для животных и прочих пищевых продук- тов
1 814		1 170	931 166	880 174	767	D15.9	Производство напитков
			177 018			D16	Производство табачных изделий
23 608		1 661	2 376 874	120 430		D17	Производство текстильных изделий
39 708			497 152	38 205	22 754	D18	Производство одежды; выделка и крашение меха
2 129			131 055	2 751		D19	Производство кожи, изделий из кожи и производство обуви
162 643			632 140	22 109		D20	Производство древесины и деревян- ных изделий
14 736			1 505 470	701 149	349 240	D21	Производство бумаги и картона
9 599			437 876	175 341	14 525	D22	Издательское дело, типографское дело, воспроизведение информаци- онных материалов
4 511 141	9 403	129 451	3 927 380	1 142 347	247 714	D23-24	Производство кокса, перегонка нефти и химическая промышленность
164 613	869	6 888	950 302	345 474	71 586	D25	Производство резиновых и пластмассовых изделий
203 924	1 714	28 199	1 379 918	664 224	80 192	D26	Производство прочих неметал- лических минеральных продуктов
		12 339	1 416 379	198 178	97 292	D27	Металлургическая промышленность
69 141	2 500		916 191	148 781	84 657	D28	Производство готовых металлических изделий, кроме производства машин и оборудования
305 364	2 371	152 642	1 413 570	403 627	151 097	D29	Производство машин и оборудования
197			108 966	44 190		D30	Производство канцелярского оборудо- вания и вычислительной техники
144			310 376	75 367	56 075	D31	Производство электрических машин и оборудования
26			180 055			D32	Производство оборудования и аппа- ратуры для радио, телевидения и связи
6 236			239 590	9 790		D33	Производство медицинских приборов, прецизионных и оптических инстру- ментов, наручных и прочих часов

Tabelul Resurse-Utilizări, prețuri curente, a. 2013

mii lei

ACTIVITĂȚI ECONOMICE		PRODUCȚIA DISTRIBUITĂ / РАСПРЕДЕЛЕННАЯ ПРОДУКЦИЯ		RESURSE / РЕСУРСЫ									
		Producția / Выпуск	Vanzări reziduale / Продажа косвенных товаров и услуг	Producția distribuită / Распределенная продукция	Corecția CIF/FOB pe import / Корректировка СИФ/ФОб на импорт	Import CIF / Импорт СИФ	Impozite pe produse, fără TVA și fără impozitele pe import și export / Налоги на продукты, исключая НДС, налоги на импорт и экспорт	Taxa pe valoarea adăugată / Налог на добавленную стоимость	Maia comercială / Торговая наценка	Maia pentru transport / Транспортная наценка	Impozite pe import și taxe de import, fără TVA / Налоги на импорт и импортные пошлины, исключая НДС	Subvenții pe produse (-) / Субсидии на продукты (-)	TOTAL / ВСЕГО
D34-35	Producția mijloacelor de transport rutier și producția altor mijloace de transport	86 082		86 082		5 743 427	694 643	432 202	1 461 383	782	106 436		8 524 955
D36	Producția de mobilier și alte activități industriale	1 384 168		1 384 168		1 762 113	12 945	208 897	533 906	60 087	24 732		3 986 848
D37	Recuperarea deșeurilor și resturilor de materiale reciclabile	1 504 714		1 504 714					100 387	60 200			1 665 301
E	Energie electrică și termică, gaze și apă	6 363 256		6 363 256		1 208 859	11 551	53 507					7 637 173
F	Construcții	16 220 968		16 220 968		374 748	2 362	231 871					16 829 949
G	Comerț cu ridicata și cu amănuntul; repararea autovehiculelor, motocicletelor, a bunurilor casnice și personale	25 320 482		25 320 482			16 857	1 111 506	-25 576 050				872 795
H	Hoteluri și restaurante	2 813 278		2 813 278		529 142	2 526	55 353					3 400 299
I60-63	Transporturi, activități anexe și auxiliare de transport; activități ale agenților de turism	16 577 723		16 577 723	-3 224 444	5 222 835	1 750	357 624		-2 691 019		117 365	16 127 104
I64	Poștă și telecomunicații	8 044 377		8 044 377		767 417	369	281 141					9 093 304
J	Activități financiare	6 002 848		6 002 848		476 081		52 507					6 531 436
K70	Tranzacții imobiliare	9 489 605	9 376	9 498 981		135 740	2 048	36 521					9 673 290
K71	Închirierea mașinilor și a echipamentelor fără operator, a bunurilor personale și de uz casnic	106 509		106 509		31 435	100	643					138 687
K72	Tehnică de calcul și activități conexe	2 169 717		2 169 717		567 706	154	17 444					2 755 021
K73	Cercetare și dezvoltare	538 676		538 676		2 669	507	27 197					569 049
K74	Alte activități de servicii prestate în principal întreprinderilor	4 584 013		4 584 013		389 925	2 310	16 679					4 992 927
L	Administrație publică	5 968 082		5 968 082									5 968 082
M	Învățământ	8 627 132	-5 975	8 621 157									8 621 157
N	Sănătate și asistență socială	6 699 278	-3 401	6 695 877			540						6 696 417
O90	Eliminarea deșeurilor și a apelor uzate; asanare, salubritate și activități similare	878 658		878 658			93						878 751
O91	Activități asociative	1 640 894		1 640 894									1 640 894
O92	Activități recreative, culturale și sportive	2 228 459		2 228 459		34 565	2 555					5 622	2 259 957
O93	Activități de servicii particulare	731 888		731 888			199						732 087
P	Servicii acordate gospodăriilor particulare de către personalul angajat...	173 270		173 270									173 270
	Corecția CIF/FOB pe import			0	3 224 444	-3 224 444							0
	Corecția teritorială			0		3 723 838							3 723 838
	TOTAL	196 559 525	0	196 559 525	0	81 006 586	3 606 639	12 174 080	0	0	1 374 019	363 743	294 357 106

Producția	196 559 525	Выпуск
Consumul intermediar	112 840 049	Промежуточное потребление
Valoarea adăugată brută	83 719 476	Валовая добавленная стоимость
Impozite pe produse	17 154 738	Налоги на продукты
Subvenții pe produse (-)	363 743	Субсидии на продукты (-)
Produsul intern brut	100 510 471	Валовой внутренний продукт

Таблица Ресурсы-Использование, текущие цены

тыс лей

UTILIZĂRI ИСПОЛЬЗОВАНИЕ						ВИДЫ ЭКОНОМИЧЕСКОЙ ДЕЯТЕЛЬНОСТИ
Agricultura, economia vîna-tîlui și silvicultura Сельское хозяйство, охота и лесоводство	Pescuitul, piscicultura Рыболовство, рыбоводство	Industria extractivă Горнодобывающая промыш- ленность	Industria prelucrătoare Обрабатывающая промыш- ленность	Industria alimentară și a băuturilor Производство пищевых про- дуктов и напитков	Producția, prelucrarea și con- servarea cărnii și a produselor din carne Производство, переработка и консервирование мяса и мясопродуктов	
A	B	C	D	D15	D15.1	
98 306	1 006	11 986	188 676	112 958	94 114	D34-35 Автомобильная промышленность и производство прочего транспортного оборудования
152		3 457	407 425	203 189	65 273	D36 Производство мебели и прочее промышленное производство
1 429			1 046 176			D37 Вторичная переработка
137 247	2 086	30 757	950 161	370 427	94 849	E Электро- и теплоэнергия, газ и водоснабжение
		13 026	573 431	298 937	49 701	F Строительство
			208 733	23 820	1 573	G Оптовая и розничная торговля; ремонт автомобилей, мотоциклов, бытовых товаров и предметов личного пользования
4 793	119	1 664	73 035	21 069	1 277	H Гостиницы и рестораны
147 862	493	98 260	934 958	485 574	9 830	I60-63 Транспорт, вспомогательная и дополнительная транспортная деятельность; деятельность туристических агентств
43 582	541	1 700	275 275	162 956	24 190	I64 Почта и связь
22 001	289	2 239	216 101	91 765	7 465	J Финансовое посредничество
41 937	811	5 188	496 370	146 904	25 018	K70 Операции с недвижимым имуществом
			876			K71 Аренда машин и оборудования без персонала и прокат бытовых товаров и предметов личного пользования
14 558	109		31 061			K72 Вычислительная техника и связанная с ней деятельность
32 730			122 571	29 338	3 225	K73 Исследования и разработки
36 822	1 093	1 520	373 086	229 178	8 438	K74 Предоставление прочих видов услуг в основном предприятиям
						L Государственное управление
	18	412	26 424	14 797	305	M Образование
2 430	43					N Здравоохранение и социальные услуги
		90	71 993	39 758	11 601	O90 Свалки и удаление отходов и сточных вод; канализация, санитарная обработка и другие услуги
						O91 Деятельность ассоциаций и объединений
						O92 Деятельность в областях организации отдыха и развлечений, культуры и спорта
						O93 Предоставление индивидуальных услуг
						P Предоставление услуг по ведению домашнего хозяйства домашней прислужкой...
						Корректировка СИФ/ФОБ на импорт
						Корректировка на конечное потребление домашних хозяйств
11 913 413	39 159	503 653	34 290 899	16 309 206	2 556 630	ВСЕГО

12 336 688	46 432	460 810	11 789 354	4 315 270	505 031	Valoarea adăugată brută Валовая добавленная стоимость
1 481 825	23 421	272 113	6 177 750	2 318 845	229 259	Remunerarea salariaților Оплата труда работников
1 189 017	20 326	243 083	5 153 250	1 944 150	193 405	Salarii brute Заработная плата
284 032	3 060	27 507	973 066	359 176	35 062	Cotizații sociale efective Фактические отчисления на соц. страх.
8 776	35	1 523	51 434	15 519	792	Cotizații sociale imputate Условно-исчисленные отчисления на соц. страх.
286 434	2 459	6 250	115 061	51 806	6 684	Alte impozite pe producție Другие налоги на производство
209 108						Alte subvenții pe producție (-) Другие субсидии на производство (-)
10 777 536	20 552	182 449	5 496 539	1 944 620	269 087	Excedentul brut de exploatare/ venitul mixt brut Валовая прибыль/ валовой смешанный доход

Tabelul Resurse-Utilizări, prețuri curente, a. 2013

mii lei

ACTIVITĂȚI ECONOMICE		UTILIZĂRI ИСПОЛЬЗОВАНИЕ					
		Prelucrarea și conservarea peștelui și a produselor din pește Переработка и консервирование рыбы и рыбных продуктов	Prelucrarea și conservarea fructelor și legumelor Переработка и консервирование фруктов и овощей	Fabricarea uleiurilor și grăsimilor vegetale și animale Производство растительных и животных масел и жиров	Fabricarea produselor lactate Производство молочных продуктов	Fabricarea produselor de morărit, a amidonului și a produselor din amidon Производство продуктов мукомольной промышленности, крахмалов и крахмальных продуктов	Fabricarea nutrețurilor gata pentru animale și altor produse alimentare Производство готовых кормов для животных и прочих пищевых продуктов
		D15.2	D15.3	D15.4	D15.5	D15.6	D15.7-15.8
A	Agricultura, economia vînatului și silvicul-tura	75 088	475 141	176 908	457 878	120 341	1 133 052
B	Pescuitul, piscicultura	45 052	1 094	439	1 001	207	2 377
C	Industria extractivă	1 776	48 115	19 365	49 258	1 131	97 138
D	Industria prelucrătoare	73 708	1 134 987	440 601	1 039 062	196 317	2 074 934
D15	Industria alimentară și a băuturilor	22 141	282 231	99 738	833 335	78 937	1 375 460
D15.1	Producția, prelucrarea și conservarea cărnii și a produselor din carne						23 021
D15.2	Prelucrarea și conservarea peștelui și a produselor din pește	22 034					11 208
D15.3	Prelucrarea și conservarea fructelor și legumelor		137 142			4 608	39 542
D15.4	Fabricarea uleiurilor și grăsimilor vegetale și animale						138 883
D15.5	Fabricarea produselor lactate				684 939	16 897	40 260
D15.6	Fabricarea produselor de morărit, a amidonului și a produselor din amidon		6 515	78 170	148 396	8 222	759 867
D15.7-15.8	Fabricarea nutrețurilor gata pentru animale și altor produse alimentare	107	42 413	21 422		29 978	321 130
D15.9	Fabricarea băuturilor		96 161	146		19 232	41 549
D16	Fabricarea produselor de tutun						
D17	Fabricarea produselor textile						120 430
D18	Fabricarea de articole de îmbrăcăminte; prepararea și vopsirea blănilor						15 451
D19	Producția de piei, de articole din piele și fabricarea încălțămintei					2 751	
D20	Prelucrarea lemnului și fabricarea articolelor din lemn		8 394	9 215			4 500
D21	Fabricarea hîrtiei și cartonului		192 443		32 698	6 366	7 204
D22	Edituri, poligrafie și reproducerea materialelor informative		91 796				14 637
D23-24	Cocsificarea cărbunelui, distilarea țiteiului și industria chimică	1 970	97 969	154 449	93 802	100 287	287 688
D25	Producția de articole din cauciuc și din material plastic	11 140	45 802	5 921	27 166	4 640	137 663
D26	Producția altor produse din minerale nemetalifere	30 346	271 500	13 749	2 504	3 336	14 915
D27	Industria metalurgică		27 557	32 227	8 851		10 792
D28	Fabricarea produselor finite din metal, exclusiv producția de mașini și utilaje		28 022				8 036
D29	Fabricarea de mașini și echipamente	8 111	45 112	61 825	20 764		25 977
D30	Fabricarea de mijloace ale tehnicii de calcul și de birou		15 936	28 254			
D31	Producția de mașini și aparate electrice						4 207
D32	Producția de echipamente și aparate pentru radio, televiziune și comunicații						
D33	Producția de aparatură și instrumente medicale, de precizie, optice și producția de ceasuri						

Таблица Ресурсы-Использование, текущие цены

тыс лей

UTILIZĂRI ИСПОЛЬЗОВАНИЕ				ВИДЫ ЭКОНОМИЧЕСКОЙ ДЕЯТЕЛЬНОСТИ	
Fabricarea băuturilor Производство напитков	Fabricarea produselor de tutun Производство табачных изделий	Fabricarea produselor textile Производство текстильных изделий	Fabricarea de articole de îmbrăcămințe; prepararea și vopsirea blănilor Производство одежды; выделка и крашение меха		
D15.9	D16	D17	D18		
1 737 158	79 002	302 750		A	Сельское хозяйство, охота и лесоводство
3 004				B	Рыболовство, рыбоводство
85 825	3 760	7 135	5 109	C	Горнодобывающая промышленность
2 584 568	290 548	682 072	2 610 694	D	Обрабатывающая промышленность
1 778 744	4 447	4 637	8 254	D15	Производство пищевых продуктов и напитков
				D15.1	Производство, переработка и консервирование мяса и мясopодуKтоB
				D15.2	Переработка и консервирование рыбы и рыбных продуктов
53 112				D15.3	Переработка и консервирование фруктов и овощей
				D15.4	Производство растительных и животных масел и жиров
				D15.5	Производство молочных продуктов
				D15.6	Производство продуктов мукомольной промышленности, крахмалов и крахмальных продуктов
1 003 313	4 447	2 718	4 271	D15.7-15.8	Производство готовых кормов для животных и прочих пищевых продуктов
722 319		1 919	3 983	D15.9	Производство напитков
	164 034			D16	Производство табачных изделий
	7 909	566 250	1 671 588	D17	Производство текстильных изделий
	681	5 554	421 657	D18	Производство одежды; выделка и крашение меха
			48 486	D19	Производство кожи, изделий из кожи и производство обуви
	2 645	11 144	2 707	D20	Производство древесины и деревянных изделий
113 198	29 811	7 250	15 007	D21	Производство бумаги и картона
54 383	31 248		25 898	D22	Издательское дело, типографское дело, воспроизведение информационных материалов
158 468	45 626	19 628	59 967	D23-24	Производство кокса, перегонка нефти и химическая промышленность
41 556	1 383	1 919	11 457	D25	Производство резиновых и пластмассовых изделий
247 682	1 442	8 156	110 172	D26	Производство прочих неметаллических минеральных продуктов
21 459	200	2 597		D27	Металлургическая промышленность
28 066			15 209	D28	Производство готовых металлических изделий, кроме производства машин и оборудования
90 741		47 035	220 292	D29	Производство машин и оборудования
		791		D30	Производство канцелярского оборудования и вычислительной техники
15 085				D31	Производство электрических машин и оборудования
				D32	Производство оборудования и аппаратуры для радио, телевидения и связи
9 790				D33	Производство медицинских приборов, прецизионных и оптических инструментов, наручных и прочих часов

Tabelul Resurse-Utilizări, prețuri curente, a. 2013

mii lei

ACTIVITĂȚI ECONOMICE		UTILIZĂRI ИСПОЛЬЗОВАНИЕ					
		Prelucratarea și conservarea peștelui și a produselor din pește Переработка и консервирование рыбы и рыбных продуктов	Prelucratarea și conservarea fructelor și legumelor Переработка и консервирование фруктов и овощей	Fabricarea uleiurilor și grăsimilor vegetale și animale Производство растительных и животных масел и жиров	Fabricarea produselor lactate Производство молочных продуктов	Fabricarea produselor de morărit, a amidonului și a produselor din amidon Производство продуктов мукомольной промышленности, крахмалов и крахмальных продуктов	Fabricarea nutrețurilor gata pentru animale și altor produse alimentare Производство готовых кормов для животных и прочих пищевых продуктов
		D15.2	D15.3	D15.4	D15.5	D15.6	D15.7-15.8
D34-35	Producția mijloacelor de transport rutier și producția altor mijloace de transport						14 311
D36	Producția de mobilier și alte activități industriale		28 225	35 223	19 942		33 663
D37	Recuperarea deșeurilor și resturilor de materiale reciclabile						
E	Energie electrică și termică, gaze și apă	9 439	51 950	26 400	24 351	3 953	106 586
F	Construcții	257	30 349	146	9 183	1 027	143 420
G	Comerț cu ridicata și cu amănuntul; repararea autovehiculelor, motocicletelor, a bunurilor casnice și personale		1 334	1 426	2 344	3 844	11 480
H	Hoteluri și restaurante	107	3 283	512	1 671	33	2 670
I60-63	Transporturi, activități anexe și auxiliare de transport; activități ale agenților de turism	1 558	29 063	44 765	23 599	1 916	179 067
I64	Poștă și telecomunicații	1 351	15 570	3 631	14 841	3 546	26 669
J	Activități financiare	1 049	7 021	4 715	11 280	1 468	20 906
K70	Tranzacții imobiliare	2 855	10 779	2 813	19 757	4 864	38 674
K71	Închirierea mașinilor și a echipamentelor fără operator, a bunurilor personale și de uz casnic						
K72	Tehnică de calcul și activități conexe						
K73	Cercetare și dezvoltare		2 854	938	2 563	2 293	12 964
K74	Alte activități de servicii prestate în principal întreprinderilor	1 823	9 852	3 803	8 519	1 960	92 513
L	Administrație publică						
M	Învățământ		307	99			10 324
N	Sănătate și asistență socială						
O90	Eliminarea deșeurilor și a apelor uzate; asanare, salubritate și activități similare	469	3 215	4 755	4 737	930	8 383
O91	Activități asociative						
O92	Activități recreative, culturale și sportive						
O93	Activități de servicii particulare						
P	Servicii acordate gospodăriilor particulare de către personalul angajat...						
	Corecția CIF/FOB pe import						
	Corecția teritorială						
	TOTAL	214 532	1 824 914	731 316	1 670 044	343 830	3 961 157

Valoarea adăugată brută Валовая добавленная стоимость	60 786	420 159	125 769	481 802	82 417	1 430 069
Remunerarea salariaților Оплата труда работников	19 340	205 340	61 646	335 599	22 078	702 064
Salarii brute Заработная плата	16 494	173 708	49 408	278 284	17 388	587 153
Cotizații sociale efective Фактические отчисления на соц. страх.	2 746	30 352	11 558	55 557	4 559	110 082
Cotizații sociale imputate Условно-исчисленные отчисления на соц. страх.	100	1 280	680	1 758	131	4 829
Alte impozite pe producție Другие налоги на производство	609	6 164	1 670	4 596	1 154	15 098
Alte subvenții pe producție (-) Другие субсидии на производство (-)						
Excedentul brut de exploatare/ venitul mixt brut Валовая прибыль/ валовой смешанный доход	40 837	208 654	62 453	141 608	59 186	712 907

Таблица Ресурсы-Использование, текущие цены

тыс лей

UTILIZĂRI ИСПОЛЬЗОВАНИЕ				ВИДЫ ЭКОНОМИЧЕСКОЙ ДЕЯТЕЛЬНОСТИ	
Fabricarea băuturilor Производство напитков	Fabricarea produselor de tutun Производство табачных изделий	Fabricarea produselor textile Производство текстильных изделий	Fabricarea de articole de îmbrăcăminte; prepararea și vopsirea blănilor Производство одежды; выделка и крашение меха		
D15.9	D16	D17	D18		
4 533	1 122	226		D34-35	Автомобильная промышленность и производство прочего транспортного оборудования
20 863		6 885		D36	Производство мебели и прочее промышленное производство
				D37	Вторичная переработка
52 899	7 815	44 925	28 458	E	Электро- и теплоэнергия, газ и водоснабжение
64 854	5 169	30 634	19 101	F	Строительство
1 819	287	6 546	28 903	G	Оптовая и розничная торговля; ремонт автомобилей, мотоциклов, бытовых товаров и предметов личного пользования
11 516	360	1 944	2 886	H	Гостиницы и рестораны
195 776	1 632	9 959	36 242	I60-63	Транспорт, вспомогательная и дополнительная транспортная деятельность; деятельность туристических агентств
73 158	1 023	5 555	7 653	I64	Почта и связь
37 861	1 155	6 465	12 419	J	Финансовое посредничество
42 144	1 282	10 031	77 473	K70	Операции с недвижимым имуществом
				K71	Аренда машин и оборудования без персонала и прокат бытовых товаров и предметов личного пользования
			5 206	K72	Вычислительная техника и связанная с ней деятельность
4 501	1 905	4 787	37 844	K73	Исследования и разработки
102 270	5 240	12 263	11 076	K74	Предоставление прочих видов услуг в основном предприятиям
				L	Государственное управление
3 762	1 491		462	M	Образование
				N	Здравоохранение и социальные услуги
5 668	55	3 760	2 510	O90	Свалки и удаление отходов и сточных вод; канализация, санитарная обработка и другие услуги
				O91	Деятельность ассоциаций и объединений
				O92	Деятельность в областях организации отдыха и развлечений, культуры и спорта
				O93	Предоставление индивидуальных услуг
				P	Предоставление услуг по ведению домашнего хозяйства домашней прислугой...
					Корректировка СИФ/ФОБ на импорт
					Корректировка на конечное потребление домашних хозяйств
5 006 783	400 724	1 128 826	2 886 036		ВСЕГО

1 209 237	113 636	538 568	926 587	Valoarea adăugată brută Валовая добавленная стоимость
743 519	95 912	232 820	792 667	Remunerarea salariaților Оплата труда работников
628 310	75 211	183 158	670 929	Salarii brute Заработная плата
109 260	14 754	47 366	116 175	Cotizații sociale efective Фактические отчисления на соц. страх.
5 949	5 947	2 296	5 563	Cotizații sociale imputate Условно-исчисленные отчисления на соц. страх.
15 831	944	2 138	6 244	Alte impozite pe producție Другие налоги на производство
				Alte subvenții pe producție (-) Другие субсидии на производство (-)
449 888	16 781	303 610	127 676	Excedentul brut de exploatare/ venitul mixt brut Валовая прибыль/ валовой смешанный доход

Tabelul Resurse-Utilizări, prețuri curente, a. 2013

mii lei

ACTIVITĂȚI ECONOMICE		UTILIZĂRI ИСПОЛЬЗОВАНИЕ						
		Producția de piei, de articole din piele și fabricarea încălțămintei Производство кожи, изделий из кожи и производство обуви	Prelucrarea lemnului și fabricarea articolelor din lemn Производство древесины и деревянных изделий	Fabricarea hîrtiei și cartonului Производство бумаги и картона	Edituri, poligrafie și reproducerea materialelor informative Издательское дело, типографское дело, воспроизведение информационных материалов	Cocsificarea cărbunelui, distilarea țiteiului și industria chimică Производство кокса, перегонка нефти и химическая промышленность	Producția de articole din cauciuc și din material plastic Производство резиновых и пластмассовых изделий	Producția altor produse din minerale nemetalifere Производство прочих неметаллических минеральных продуктов
		D19	D20	D21	D22	D23-24	D25	D26
A	Agricultura, economia vînatului și silvicultura	269 372	14 705			14 925		
B	Pescuitul, piscicultura							
C	Industria extractivă	1 090		855		5 697	126	748 850
D	Industria prelucrătoare	247 872	275 917	378 357	405 820	972 655	1 086 933	1 782 100
D15	Industria alimentară și a băuturilor	1 623	2 659	5 296	1 591	128 909	2 004	22 964
D15.1	Producția, prelucrarea și conservarea cărnii și a produselor din carne					1 684		
D15.2	Prelucrarea și conservarea peștelui și a produselor din pește					213		
D15.3	Prelucrarea și conservarea fructelor și legumelor					497		
D15.4	Fabricarea uleiurilor și grăsimilor vegetale și animale					22 737		
D15.5	Fabricarea produselor lactate					1 918		17 608
D15.6	Fabricarea produselor de morărit, a amidonului și a produselor din amidon			4 142		17 266		
D15.7-15.8	Fabricarea nutrețurilor gata pentru animale și altor produse alimentare	492	1 687	983	817	47 395	1 629	4 096
D15.9	Fabricarea băuturilor	1 131	972	171	774	37 199	375	1 260
D16	Fabricarea produselor de tutun					12 984		
D17	Fabricarea produselor textile	326	59	43			126	
D18	Fabricarea de articole de îmbrăcăminte; prepararea și vopsirea blănurilor							28 350
D19	Producția de piei, de articole din piele și fabricarea încălțămintei	79 818						
D20	Prelucrarea lemnului și fabricarea articolelor din lemn		143 103	641	46	9 806		38 350
D21	Fabricarea hîrtiei și cartonului	3 532	143	343 816	182 168	81 655	126	83 960
D22	Edituri, poligrafie și reproducerea materialelor informative	870	2 835	182	155 516	19 382	124	19 593
D23-24	Cocsificarea cărbunelui, distilarea țiteiului și industria chimică	136 329	24 706	4 571	25 999	528 525	660 203	528 412
D25	Producția de articole din cauciuc și din material plastic	17 976	2 324	7 578	25 220	33 726	129 540	210 910
D26	Producția altor produse din minerale nemetalifere		767	548	3 654	95 144	1 880	92 342
D27	Industria metalurgică		1 410	5 334		6 241	90 627	105 091
D28	Fabricarea produselor finite din metal, exclusiv producția de mașini și utilaje	3 296	46 513	3 633	1 997	28 290	69 709	118 283
D29	Fabricarea de mașini și echipamente	2 250	7 744	5 818	5 164	7 924	131 483	283 177
D30	Fabricarea de mijloace ale tehnicii de calcul și de birou		134			5 792		2 520
D31	Producția de mașini și aparate electrice							52 088
D32	Producția de echipamente și aparate pentru radio, televiziune și comunicații		236	213	3 602		610	72 332
D33	Producția de aparatură și instrumente medicale, de precizie, optice și produse de ceasuri							

Таблица Ресурсы-Использование, текущие цены

тыс лей

UTILIZĂRI ИСПОЛЬЗОВАНИЕ								ВИДЫ ЭКОНОМИЧЕСКОЙ ДЕЯТЕЛЬНОСТИ		
Industria metalurgică Металлургическая промышленность	Fabricarea produselor finite din metal, exclusiv producția de mașini și utilaje Производство готовых металлических изделий, кроме производства машин и оборудования	Fabricarea de mașini și echipamente Производство машин и оборудования	Fabricarea de mijloace ale tehnicii de calcul și de birou Производство канцелярского оборудования и вычислительной техники	Producția de mașini și aparate electrice Производство электрических машин и оборудования	Producția de echipamente și aparate pentru radio, televiziune și comunicații Производство оборудования и аппаратуры для радио, телевидения и связи	Producția de aparatură și instrumente medicale, de precizie, optice și producția de ceasuri Производство медицинских приборов, прецизионных и оптических инструментов, наручных и прочих часов	Producția mijloacelor de transport rutier și producția altor mijloace de transport Автомобильная промышленность и производство прочего транспортного оборудования			
D27	D28	D29	D30	D31	D32	D33	D34-35			
								A	Сельское хозяйство, охота и лесоводство	
								B	Рыболовство, рыбоводство	
9 443	428	2 625		3 196	69	67	560	C	Горнодобывающая промышленность	
183 748	733 389	368 071	40 437	1 699 410	62 961	262 977	37 002	D	Обрабатывающая промышленность	
688	2 307	2 286	15	32 772	139	270	93	D15	Производство пищевых продуктов и напитков	
								D15.1	Производство, переработка и консервирование мяса и мясопродуктов	
								D15.2	Переработка и консервирование рыбы и рыбных продуктов	
								D15.3	Переработка и консервирование фруктов и овощей	
								D15.4	Производство растительных и животных масел и жиров	
				27 447	139			D15.5	Производство молочных продуктов	
								D15.6	Производство продуктов мукомольной промышленности, крахмалов и крахмальных продуктов	
285	1 197	1 416	10	4 946		270	76	D15.7-15.8	Производство готовых кормов для животных и прочих пищевых продуктов	
403	1 110	870	5	379			17	D15.9	Производство напитков	
		485		379				D16	Производство табачных изделий	
								D17	Производство текстильных изделий	
2 568								D18	Производство одежды; выделка и крашение меха	
								D19	Производство кожи, изделий из кожи и производство обуви	
		1 246				5 185	32	D20	Производство древесины и деревянных изделий	
	941	3 013			957	1 382	11	D21	Производство бумаги и картона	
	3 342	2 237				767	8	D22	Издательское дело, типографское дело, воспроизведение информационных материалов	
14 434	47 632	33 894	75	424 294	8 846	33 384	16 775	D23-24	Производство кокса, перегонка нефти и химическая промышленность	
6 125	14 621	12 405		39 766	1 555	48 482	6 122	D25	Производство резиновых и пластмассовых изделий	
192	8 227	2 842		331 390		17 905	176	D26	Производство прочих неметаллических минеральных продуктов	
92 986	298 030	88 065	344	394 721	344	23 298	7 008	D27	Металлургическая промышленность	
26 579	248 018	24 665	275	58 065		19 612	1 277	D28	Производство готовых металлических изделий, кроме производства машин и оборудования	
10 913	76 126	134 930	4 703	16 744	256	5 990		D29	Производство машин и оборудования	
	1 338	145	34 808	18 203	1 045			D30	Производство канцелярского оборудования и вычислительной техники	
	8 071	11 862		147 787		15 201		D31	Производство электрических машин и оборудования	
	1 967	2 659		37 092	47 007	14 337		D32	Производство оборудования и аппаратуры для радио, телевидения и связи	
	2 535	1 807		190 674		34 784		D33	Производство медицинских приборов, прецизионных и оптических инструментов, наручных и прочих часов	

Tabelul Resurse-Utilizări, prețuri curente, a. 2013

mii lei

ACTIVITĂȚI ECONOMICE		UTILIZĂRI ИСПОЛЬЗОВАНИЕ						
		Producția de piei, de articole din piele și fabricarea încălțămintei Производство кожи, изделий из кожи и производство обуви	Prelucrarea lemnului și fabricarea articolelor din lemn Производство древесины и деревянных изделий	Fabricarea hârtiei și cartoului Производство бумаги и картона	Ediții, poligrafie și reproducerea materialelor informative Издательское дело, типографское дело, воспроизведение информационных материалов	Cocsificarea cărbunelui, distilarea țiteiului și industria chimică Производство кокса, перегонка нефти и химическая промышленность	Producția de articole din cauciuc și din material plastic Производство резиновых и пластмассовых изделий	Producția altor produse din minerale metalifere Производство прочих неметаллических минеральных продуктов
		D19	D20	D21	D22	D23-24	D25	D26
D34-35	Producția mijloacelor de transport rutier și producția altor mijloace de transport			513	227	6 357	126	15 751
D36	Producția de mobilier și alte activități industriale	1 852	43 284	171	636	7 920	375	35 086
D37	Recuperarea deșeurilor și resturilor de materiale reciclabile							72 891
E	Energie electrică și termică, gaze și apă	6 161	9 361	14 532	4 495	27 490	40 340	210 537
F	Construcții	2 406	6 847	10 325	5 473	30 720	7 142	104 660
G	Comerț cu ridicata și cu amănuntul; repararea autovehiculelor, motocicletelor, a bunurilor casnice și personale	1 358	2 265	763	532	4 336	560	63 442
H	Hoteluri și restaurante	599	866	255	1 544	2 241	2 881	4 411
I60-63	Transporturi, activități anexe și auxiliare de transport; activități ale agențiilor de turism	3 561	3 003	4 647	2 191	10 168	16 425	118 364
I64	Poștă și telecomunicații	2 316	3 420	1 939	5 240	9 607	11 876	14 258
J	Activități financiare	2 190	1 513	2 094	2 413	11 277	9 034	25 037
K70	Tranzacții imobiliare	4 127	13 248	4 958	7 886	27 551	53 735	43 387
K71	Închirierea mașinilor și a echipamentelor fără operator, a bunurilor personale și de uz casnic		62		167	104		
K72	Tehnică de calcul și activități conexe	788	236	855	3 232	13 107	1 004	1 890
K73	Cercetare și dezvoltare	784	364	665	6 583	5 748	8 693	13 102
K74	Alte activități de servicii prestate în principal întreprinderilor	2 071	3 424	6 408	7 102	16 351	9 980	14 176
L	Administrație publică							
M	Învățământ	85	104	72	296	427	1 266	440
N	Sănătate și asistență socială							
O90	Eliminarea deșeurilor și a apelor uzate; asanare, salubritate și activități similare	419	293	631	1 147	3 927	2 898	5 404
O91	Activități asociative							
O92	Activități recreative, culturale și sportive							
O93	Activități de servicii particulare							
P	Servicii acordate gospodăriilor particulare de către personalul angajat...							
	Corecția CIF/FOB pe import							
	Corecția teritorială							
	TOTAL	545 199	335 628	427 356	454 121	1 156 331	1 252 893	3 150 058

Valoarea adăugată brută Валовая добавленная стоимость	220 719	109 882	86 642	233 141	365 326	338 043	1 088 358
Remunerarea salariaților Оплата труда работников	167 208	41 234	55 722	225 182	211 441	194 477	462 511
Salarii brute Заработная плата	135 834	34 514	45 659	190 755	170 980	159 023	390 625
Cotizații sociale efective Фактические отчисления на соц. страх.	29 687	6 584	9 753	33 096	38 657	33 715	68 334
Cotizații sociale imputate Условно-исчисленные отчисления на соц. страх.	1 687	136	310	1 331	1 804	1 739	3 552
Alte impozite pe producție Другие налоги на производство	2 540	1 457	737	6 844	2 698	3 956	19 895
Alte subvenții pe producție (-) Другие субсидии на производство (-)							
Excedentul brut de exploatare/ venitul mixt brut Валовая прибыль/ валовой смешанный доход	50 970	67 191	30 182	1 116	151 187	139 609	605 952

Таблица Ресурсы-Использование, текущие цены

тыс лей

UTILIZĂRI ИСПОЛЬЗОВАНИЕ								ВИДЫ ЭКОНОМИЧЕСКОЙ ДЕЯТЕЛЬНОСТИ	
Industria metalurgică Металлургическая промышленность	Fabricarea produselor finite din metal, exclusiv producția de mașini și utilaje Производство готовых металлических изделий, кроме производства машин и оборудования	Fabricarea de mașini și echipamente Производство машин и оборудования	Fabricarea de mijloace ale tehnicii de calcul și de birou Производство канцелярского оборудования и вычислительной техники	Producția de mașini și aparate electrice Производство электрических машин и оборудования	Producția de echipamente și aparate pentru radio, televiziune și comunicații Производство оборудования и аппаратуры для радио, телевидения и связи	Producția de aparatură și instrumente medicale, de precizie, optice și producția de scapap Производство медицинских приборов, прецизионных и оптических инструментов, наручных и прочих часов	Producția mijloacelor de transport rutier și producția altor mijloace de transport Автомобильная промышленность и производство прочего транспортного оборудования		
D27	D28	D29	D30	D31	D32	D33	D34-35		
71	13 572	3 085	217	7 523	2 343	6 156	1 418	D34-35	Автомобильная промышленность и производство прочего транспортного оборудования
95	6 662	42 445			469	36 224	4 082	D36	Производство мебели и прочее промышленное производство
29 097								D37	Вторичная переработка
29 104	18 100	16 247	336	81 851	2 018	18 571		E	Электро- и теплоэнергия, газ и водоснабжение
453	10 561	4 601	1 580	4 876	815	3 712	503	F	Строительство
1 406	28 993	40 122		2 708	759	1 933		G	Оптовая и розничная торговля; ремонт автомобилей, мотоциклов, бытовых товаров и предметов личного пользования
142	3 644	3 723	50	19 974	175	3 521		H	Гостиницы и рестораны
1 233	7 343	8 115	4 157	27 153	9	6 931	2 980	I60-63	Транспорт, вспомогательная и дополнительная транспортная деятельность; деятельность туристических агентств
2 336	8 501	6 628	175	14 954	1 227	5 040	612	I64	Почта и связь
1 167	7 987	7 882	636	13 650	2 466	8 314	866	J	Финансовое посредничество
4 324	19 153	12 086	1 215	12 468	465	16 186	2 244	K70	Операции с недвижимым имуществом
	72	168	31	192	18			K71	Аренда машин и оборудования без персонала и прокат бытовых товаров и предметов личного пользования
642	770	2 482			457			K72	Вычислительная техника и связанная с ней деятельность
1 314	2 278	3 365	204		364	2 186		K73	Исследования и разработки
1 097	11 142	4 836	529	17 799	782	5 196	284	K74	Предоставление прочих видов услуг в основном предприятиям
								L	Государственное управление
491	420	1 455	112	2 388	25	223	29	M	Образование
								N	Здравоохранение и социальные услуги
878	2 227	1 163	46	1 458	423	2 489	105	O90	Свалки и удаление отходов и сточных вод; канализация, санитарная обработка и другие услуги
								O91	Деятельность ассоциаций и объединений
								O92	Деятельность в областях организации отдыха и развлечений, культуры и спорта
								O93	Предоставление индивидуальных услуг
								P	Предоставление услуг по ведению домашнего хозяйства домашней прислужкой...
									Корректировка СИФ/ФОБ на импорт
									Корректировка на конечное потребление домашних хозяйств
237 778	855 008	483 569	49 508	1 902 077	73 033	337 346	45 185		ВСЕГО
115 350	276 231	355 022	14 271	1 604 415	53 103	366 028	40 897		Valoarea adăugată brută Валовая добавленная стоимость
21 342	187 904	287 670	6 282	349 977	38 850	148 139	22 686		Remunerarea salariaților Оплата труда работников
16 832	154 714	242 401	6 081	283 163	37 835	120 877	20 361		Salarii brute Заработная плата
4 361	31 527	42 340	201	64 720	981	25 714	2 128		Cotizații sociale efective Фактические отчисления на соц. страх.
149	1 663	2 929		2 094	34	1 548	197		Cotizații sociale imputate Условно-исчисленные отчисления на соц. страх.
196	4 019	3 693	14	1 190	57	1 860	120		Alte impozite pe producție Другие налоги на производство
									Alte subvenții pe producție (-) Другие субсидии на производство (-)
93 811	84 307	63 658	7 974	1 253 250	14 196	216 029	18 090		Excedentul brut de exploatare/ venitul mixt brut Валовая прибыль/ валовой смешанный доход

Tabelul Resurse-Utilizări, prețuri curente, a. 2013

mii lei

ACTIVITĂȚI ECONOMICE		UTILIZĂRI ИСПОЛЬЗОВАНИЕ						
		Producția de mobilier și alte activități industriale Производство мебели и прочее промышленное производство	Recuperarea deșeurilor și resturilor de materiale reciclabile Вторичная переработка	Energie electrică și termică, gaze și apă Электро- и тепловая энергия, газ и водоснабжение	Construcții Строительство	Comerț cu ridicata și cu amănuntul... Оптовая и розничная торговля...	Hoteli și restaurante Гостиницы и рестораны	Transporturi, activități anexe și auxiliare de transport; activități ale agenților de turism Транспорт, вспомогательная и дополнительная транспортная деятельность; деятельность туристических агентств
		D36	D37	E	F	G	H	I60-63
A	Agricultura, economia vînatului și silvicultura				78 375	55 724	255 126	
B	Pescuitul, piscicultura					5 803	3 865	
C	Industria extractivă		13 022	1 036 235	1 210 952	174 519	45 593	54 617
D	Industria prelucrătoare	882 786	1 055 606	1 734 471	10 239 160	4 063 419	798 155	6 547 039
D15	Industria alimentară și a băuturilor	2 259	1 663	104 613	60 975	442 316	428 315	153 650
D15.1	Producția, prelucrarea și conservarea cărnii și a produselor din carne			12 573		87 565	93 231	28 757
D15.2	Prelucrarea și conservarea peștelui și a produselor din pește					14 666	11 595	3 194
D15.3	Prelucrarea și conservarea fructelor și legumelor			17 853		54 703	46 145	13 023
D15.4	Fabricarea uleiurilor și grăsimilor vegetale și animale			9 130		6 618	11 703	6 986
D15.5	Fabricarea produselor lactate			11 850	15 014	19 886	24 743	12 622
D15.6	Fabricarea produselor de morărit, a amidonului și a produselor din amidon			8 272		952	14 246	4 638
D15.7-15.8	Fabricarea nutrețurilor gata pentru animale și altor produse alimentare	1 964	1 534	21 805	7 709	138 740	115 099	56 486
D15.9	Fabricarea băuturilor	295	129	23 130	38 252	119 186	111 553	27 944
D16	Fabricarea produselor de tutun					155	1 931	
D17	Fabricarea produselor textile	9 279		11 331	37 958	106 003	21 219	58 710
D18	Fabricarea de articole de îmbrăcăminte; prepararea și vopsirea blănelor		137		12 846	101 941	5 958	114 866
D19	Producția de piei, de articole din piele și fabricarea încălțămîntei					73 815	322	112 034
D20	Prelucrarea lemnului și fabricarea articolelor din lemn	392 566	2 560	22 586	569 250	39 706	6 442	98 618
D21	Fabricarea hîrtiei și cartonului	50 161	388	8 974	101 012	100 209	8 885	5 935
D22	Edituri, poligrafie și reproducerea materialelor informative		533	15 706	21 842	56 165	26 515	13 998
D23-24	Cocsificarea cărbunelui, distilarea țiteiului și industria chimică	131 999	39 734	543 296	812 071	1 188 851	109 118	2 792 327
D25	Producția de articole din cauciuc și din material plastic	22 415	11 304	23 815	482 806	351 011	13 745	788 203
D26	Producția altor produse din minerale nemetalifere	40 728	129	87 614	2 786 225	889 478	52 410	159 411
D27	Industria metalurgică	101 267	638	65 226	1 485 536	34 659	3 220	120 679
D28	Fabricarea produselor finite din metal, exclusiv producția de mașini și utilaje	100 971	1 018	21 759	1 460 056	131 528	17 291	62 868
D29	Fabricarea de mașini și echipamente	11 100	38 294	95 299	911 323	70 133	49 238	603 822
D30	Fabricarea de mijloace ale tehnicii de calcul și de birou			43 243	26 400	87 155	1 164	49 367
D31	Producția de mașini și aparate electrice			310 254	933 920	55 934	3 637	473 611
D32	Producția de echipamente și aparate pentru radio, televiziune și comunicații			12 907	6 423	12 866	6 944	31 431
D33	Producția de aparatură și instrumente medicale, de precizie, optice și producția de ceasuri			277 085	12 750	98 896	1 011	18 532

Таблица Ресурсы-Использование, текущие цены

тыс лей

UTILIZĂRI ИСПОЛЬЗОВАНИЕ								ВИДЫ ЭКОНОМИЧЕСКОЙ ДЕЯТЕЛЬНОСТИ	
Poștă și telecomunicații Почта и связь	Activități financiare Финансовое посредничество	Tranzacții imobiliare Операции с недвижимым имуществом	Închirierea mașinilor și a echipamentelor ... Аренда машин и оборудования ...	Tehnică de calcul și activități conexe Вычислительная техника и связанная с ней деятельность	Cercetare și dezvoltare Исследования и разработки	Alte activități de servicii prestate în principal în întreprinderi Предоставление прочих видов услуг в основном предприятиям	Administrație publică Государственное управление		
I64	J	K70	K71	K72	K73	K74	L		
					10 830		117 312	A	Сельское хозяйство, охота и лесоводство
							5 645	B	Рыболовство, рыбоводство
10 985	3 587	162 929	141	5 837	3 007	6 361	2 942	C	Горнодобывающая промышленность
1 078 709	299 115	2 046 105	14 379	444 584	65 697	1 421 732	1 124 979	D	Обрабатывающая промышленность
13 033	19 994	28 400	22	29 413	22 596	490 004	267 030	D15	Производство пищевых продуктов и напитков
	2 576					18 059	18 808	D15.1	Производство, переработка и консервирование мяса и мясопродуктов
							9 477	D15.2	Переработка и консервирование рыбы и рыбных продуктов
	4 161					4 111		D15.3	Переработка и консервирование фруктов и овощей
	2 808					2 827		D15.4	Производство растительных и животных масел и жиров
	1 716			1 146		2 896	7 747	D15.5	Производство молочных продуктов
	2 342					6 743		D15.6	Производство продуктов мукомольной промышленности, крахмалов и крахмальных продуктов
9 856	5 893				22 596	41 677	96 168	D15.7-15.8	Производство готовых кормов для животных и прочих пищевых продуктов
3 177	498	28 400	22	28 267		413 691	134 830	D15.9	Производство напитков
								D16	Производство табачных изделий
1 464				103		19 771	27 285	D17	Производство текстильных изделий
1 527		397 847	2 106		266	225 784	139 551	D18	Производство одежды; выделка и крашение меха
10 609	3 435					35 018	101 806	D19	Производство кожи, изделий из кожи и производство обуви
1 505	7 494	40 764		1 146		11 052	100 078	D20	Производство древесины и деревянных изделий
12 996	22 025	58 516	469	124 856	93	97 053	19 905	D21	Производство бумаги и картона
21 991	15 935	54 072	316	55 849	2 949	27 299	23 850	D22	Издательское дело, типографское дело, воспроизведение информационных материалов
240 613	5 308	366 878	5 491	66 766	10 189	212 695	173 395	D23-24	Производство кокса, перегонка нефти и химическая промышленность
25 878	33 092	78 213	5	103	14 510	31 036	75 355	D25	Производство резиновых и пластмассовых изделий
19 908	27 369	254 288	1 619	2 372	2 890	30 071	36 199	D26	Производство прочих неметаллических минеральных продуктов
100 465	16 114	23 586	124		112	20 353	994	D27	Металлургическая промышленность
29 293	34 289	22 369	71	626	986	27 187	37 433	D28	Производство готовых металлических изделий, кроме производства машин и оборудования
9 756	34 346	114 371	560	17 874	1 849	40 151	30 537	D29	Производство машин и оборудования
117 881	40 284	116 886	440	27 849	344	20 828	29 730	D30	Производство канцелярского оборудования и вычислительной техники
132 172	6 744	567	9	6 640	110	7 605		D31	Производство электрических машин и оборудования
320 216		16 005	100	88 977		6 507	8 546	D32	Производство оборудования и аппаратуры для радио, телевидения и связи
4 232		100 699	602	3 703	2 993	803	3 085	D33	Производство медицинских приборов, прецизионных и оптических инструментов, наручных и прочих часов

Tabelul Resurse-Utilizări, prețuri curente, a. 2013

mii lei

ACTIVITĂȚI ECONOMICE		UTILIZĂRI ИСПОЛЬЗОВАНИЕ						
		Producția de mobilier și alte activități industriale Производство мебели и прочее промышленное производство	Recuperarea deșeurilor și resturilor de materiale reciclabile Вторичная переработка	Energie electrică și termică, gaze și apă Электро- и теплоснабжение, газ и водоснабжение	Construcții Строительство	Comerț cu ridicata și cu amănuntul ... Оптовая и розничная торговля ...	Hoteluri și restaurante Гостиницы и рестораны	Transporturi, activități anexe și auxiliare de transport; activități ale agențiilor de turism Транспорт, вспомогательная и дополнительная транспортная деятельность, деятельность туристических агентств
		D36	D37	E	F	G	H	I60-63
D34-35	Producția mijloacelor de transport rutier și producția altor mijloace de transport	9 922	7 089	88 620	260 612	135 213	15 839	807 223
D36	Producția de mobilier și alte activități industriale	10 119	7 931	2 143	32 030	87 385	24 499	81 754
D37	Recuperarea deșeurilor și resturilor de materiale reciclabile		944 188		225 125		452	
E	Energie electrică și termică, gaze și apă	13 990	5 403	791 625	76 641	629 957	152 583	292 162
F	Construcții	14 046	10 870	106 035	297 526	157 393	49 605	252 658
G	Comerț cu ridicata și cu amănuntul; repararea autovehiculelor, motocicletelor, a bunurilor casnice și personale			38 115	19 268	126 411	10 051	157 878
H	Hoteluri și restaurante	1 474	1 276	8 999	100 757	253 270	2 416	218 742
I60-63	Transporturi, activități anexe și auxiliare de transport; activități ale agențiilor de turism	7 356	177 915	97 967	180 689	1 716 775	11 585	2 710 735
I64	Poștă și telecomunicații	8 480	1 479	121 651	119 881	366 611	74 278	366 030
J	Activități financiare	7 166	605	180 652	79 278	1 060 686	28 037	284 483
K70	Tranzacții imobiliare	27 140	10 507	39 537	369 631	1 893 974	73 111	515 538
K71	Închirierea mașinilor și a echipamentelor fără operator, a bunurilor personale și de uz casnic	62					649	3 042
K72	Tehnică de calcul și activități conexe	392		17 530	15 758		12 761	20 302
K73	Cercetare și dezvoltare	3 047		7 913	2 473		2 232	8 595
K74	Alte activități de servicii prestate în principal întreprinderilor	12 229	1 923	75 663	17 793	990 260	49 871	168 711
L	Administrație publică							
M	Învățământ	1 657	184	7 690	3 381	32 539	5 347	23 840
N	Sănătate și asistență socială					5 045		
O90	Eliminarea deșeurilor și a apelor uzate; asanare, salubritate și activități similare	2 402		21 621	36 697	75 494	35 078	19 335
O91	Activități asociative							
O92	Activități recreative, culturale și sportive							
O93	Activități de servicii particulare							
P	Servicii acordate gospodăriilor particulare de către personalul angajat...							
	Corecția CIF/FOB pe import							
	Corecția teritorială							
	TOTAL	982 227	1 278 790	4 285 704	12 848 260	11 607 880	1 610 343	11 643 707

Valoarea adăugată brută Валовая добавленная стоимость	401 941	225 924	2 077 552	3 372 708	13 712 602	1 202 935	4 934 016
Remunerarea salariaților Оплата труда работников	274 196	42 685	1 749 834	1 728 309	6 070 544	884 507	2 614 597
Salarii brute Заработная плата	235 283	34 865	1 413 258	1 428 997	5 192 369	792 421	2 200 301
Cotizații sociale efective Фактические отчисления на соц. страх.	37 362	6 435	318 498	287 491	851 429	89 533	397 594
Cotizații sociale imputate Условно-исчисленные отчисления на соц. страх.	1 551	1 385	18 078	11 821	26 746	2 553	16 702
Alte impozite pe producție Другие налоги на производство	4 204	449	25 241	32 590	294 680	39 785	141 490
Alte subvenții pe producție (-) Другие субсидии на производство (-)							106 469
Excedentul brut de exploatare/ venitul mixt brut Валовая прибыль/ валовой смешанный доход	123 540	182 790	302 476	1 611 809	7 347 379	278 643	2 284 399

Таблица Ресурсы-Использование, текущие цены

тыс лей

UTILIZĂRI ИСПОЛЬЗОВАНИЕ								ВИДЫ ЭКОНОМИЧЕСКОЙ ДЕЯТЕЛЬНОСТИ	
Poșta și telecomunicații Почта и связь	Activități financiare Финансовое посредничество	Tranzacții imobiliare Операции с недвижимым имуществом	Închirierea mașinilor și a echipamentelor ... Аренда машин и оборудования...	Tehnică de calcul și activități сопехе Вычислительная техника и связанная с ней деятельность	Sercetare și dezvoltare Исследования и разработки	Alte activități de servicii prestate în principal întreprinderilor Предоставление прочих видов услуг в основном предприятиям	Administrație publică Государственное управление		
164	J	K70	K71	K72	K73	K74	L		
7 092	14 207	154 606	819	6 154	5 601	56 198	26 502	D34-35	Автомобильная промышленность и производство прочего транспортного оборудования
8 078	12 995	218 038	1 626	12 153	209	62 317	23 698	D36	Производство мебели и прочее промышленное производство
	5 484							D37	Вторичная переработка
499 395	49 338	539 544	2 093	21 357	10 961	30 388	56 470	E	Электро- и тепловая энергия, газ и водоснабжение
177 057	153 794	222 358	971	1 896	35 023	80 608	84 385	F	Строительство
28 826	37 685	46 298		1 022	1 763	69 251	15 014	G	Оптовая и розничная торговля; ремонт автомобилей, мотоциклов, бытовых товаров и предметов личного пользования
12 826	7 734	21 902	124	11 357	3 304	56 144	26 015	H	Гостиницы и рестораны
231 208	46 036	66 981	1 068	50 112	10 768	201 707	110 712	I60-63	Транспорт, вспомогательная и дополнительная транспортная деятельность; деятельность туристических агентств
536 773	108 735	242 611	460	177 015	4 619	238 865	109 645	I64	Почта и связь
42 380	665 663	89 083	1 413	51 923	2 745	37 057	53 261	J	Финансовое посредничество
62 861	49 134	501 295	17 868	85 566	5 524	198 886	200 630	K70	Операции с недвижимым имуществом
203	115	340			163	182	17 234	K71	Аренда машин и оборудования без персонала и прокат бытовых товаров и предметов личного пользования
27 152	19 528	32 748	841	149 117	2 764	12 358	14 115	K72	Вычислительная техника и связанная с ней деятельность
6 346	2 844			12 213	24 463	10 659	11 298	K73	Исследования и разработки
130 694	97 219	210 246	1 318	22 585	3 420	166 808	27 425	K74	Предоставление прочих видов услуг в основном предприятиям
								L	Государственное управление
28 691	7 010	3 972	35	3 630	335	27 542	2 592	M	Образование
							145	N	Здравоохранение и социальные услуги
11 125	13 649	25 423	768	3 708	1 342	11 621	7 552	O90	Свалки и удаление отходов и сточных вод; канализация, санитарная обработка и другие услуги
								O91	Деятельность ассоциаций и объединений
								O92	Деятельность в областях организации отдыха и развлечений, культуры и спорта
								O93	Предоставление индивидуальных услуг
								P	Предоставление услуг по ведению домашнего хозяйства домашней прислугой...
									Корректировка СИФ/ФОВ на импорт
									Корректировка на конечное потребление домашних хозяйств
2 885 231	1 561 186	4 211 835	41 479	1 041 922	186 728	2 570 169	1 987 371		ВСЕГО
5 159 146	4 441 662	5 287 146	65 030	1 127 795	351 948	2 013 844	3 980 711		Valoarea adăugată brută Валовая добавленная стоимость
1 516 871	2 318 601	629 255	18 281	963 344	272 846	1 689 046	3 381 476		Remunerarea salariaților Оплата труда работников
1 257 000	1 966 281	507 663	15 827	772 068	222 729	1 301 328	3 007 256		Salarii brute Заработная плата
232 185	324 217	116 885	2 418	186 074	44 774	369 936	323 966		Cotizații sociale efective Фактические отчисления на соц. страх
27 686	28 103	4 707	36	5 202	5 343	17 782	50 254		Cotizații sociale imputate Условно-исчисленные отчисления на соц. страх
12 042	1 888	37 848	406	3 970	483	18 580			Alte impozite pe producție Другие налоги на производство
									Alte subvenții pe producție (-) Другие субсидии на производство (-)
3 630 233	2 121 174	4 620 043	46 343	160 482	78 619	306 218	599 234		Excedentul brut de exploatare/ venitul mixt brut Валовая прибыль/ валовой смешанный доход

Tabelul Resurse-Utilizări, prețuri curente, a. 2013

mii lei

ACTIVITĂȚI ECONOMICE		UTILIZĂRI ИСПОЛЬЗОВАНИЕ							
		Învățământ Образование	Sănătate și asistență socială Здравоохранение и социальные услуги	Eliminarea deșeurilor și a apelor uzate; asanare, salubritate și activități similare Свалки и удаление отходов и сточных вод; канализация, санитарная обработка и другие услуги	Activități asociative Деятельность ассоциаций и объединений	Activități recreative, culturale și sportive Деятельность в обл-х орг-ды и развлечений, культуры и спорта	Activități de servicii particulare Предоставление индивидуальных услуг	Servicii acordate gospodăriilor particulare de către personalul angajat... Предоставление услуг по ведению домашнего хозяйства домашней прислужкой...	SIFIM УФПИК
		M	N	O90	O91	O92	O93	P	
A	Agricultura, economia vînatului și silvicultura	23 537	30 579			59 220	4 748		10 581 929
B	Pescuitul, piscicultura	2 033	6 446						78 248
C	Industria extractivă	188 353	139 245	10 266	25 295	19 159	25 218		4 511 382
D	Industria prelucrătoare	1 298 270	1 613 962	134 317	663 465	693 463	180 278		64 822 853
D15	Industria alimentară și a băuturilor	582 530	412 881	12 162	22 898	77 895	107		9 310 217
D15.1	Producția, prelucrarea și conservarea cărnii și a produselor din carne								982 823
D15.2	Prelucrarea și conservarea peștelui și a produselor din pește								72 387
D15.3	Prelucrarea și conservarea fructelor și legumelor								400 737
D15.4	Fabricarea uleiurilor și grăsimilor vegetale și animale								357 769
D15.5	Fabricarea produselor lactate								905 679
D15.6	Fabricarea produselor de morărit, a amidonului și a produselor din amidon								1 104 832
D15.7-15.8	Fabricarea nutrețurilor gata pentru animale și altor produse alimentare	580 461	407 639	12 162	22 898	65 025	107		3 602 709
D15.9	Fabricarea băuturilor	2 069	5 242			12 870			1 883 281
D16	Fabricarea produselor de tutun								179 104
D17	Fabricarea produselor textile	777	10 564	628	900	64 678	6 971		2 770 505
D18	Fabricarea de articole de îmbrăcăminte; prepararea și vopsirea blănurilor	51 699	42 201	87	91	26 592	2 853		1 663 075
D19	Producția de piei, de articole din piele și fabricarea încălțămintei	660	4 418	116	271	42 211	681		518 580
D20	Prelucrarea lemnului și fabricarea articolelor din lemn	330	2 549	19 564	33 412	30 269	3 610		1 783 158
D21	Fabricarea hîrtiei și cartonului	24 990	6 110	20 003	13 537	21 088	396		2 167 258
D22	Edituri, poligrafie și reproducerea materialelor informative	106 275	34 436	61 239	12 047	65 168	864		1 063 991
D23-24	Cocsificarea cărbunelui, distilarea țigieiului și industria chimică	255 285	813 276	13 783	407 893	79 170	104 278		16 778 058
D25	Producția de articole din cauciuc și din material plastic	156 412	136 194		5 513	41 168	2 994		3 382 725
D26	Producția altor produse din minerale nemetalifere	2 845	12 856	453	10 699	30 609	7 842		6 028 913
D27	Industria metalurgică		1 783		16 631	9 560	11 005		3 338 765
D28	Fabricarea produselor finite din metal, exclusiv producția de mașini și utilaje	46 986	23 814		109 313	18 707	15 802		3 048 210
D29	Fabricarea de mașini și echipamente	2 586	29 822	520	18 649	14 452	19 687		3 938 922
D30	Fabricarea de mijloace ale tehnicii de calcul și de birou	37 174	2 953	1 447	1 162	3 799	250		717 519
D31	Producția de mașini și aparate electrice	10 265	1 680	764	1 649	15 846	1 067		2 272 994
D32	Producția de echipamente și aparate pentru radio, televiziune și comunicații	2 069	28	1 459	805	63 479			758 843
D33	Producția de aparatură și instrumente medicale, de precizie, optice și producția de ceasuri	7 290	49 797	1 447	6 287	7 233	360		842 631

Таблица Ресурсы-Использование, текущие цены

тыс лей

UTILIZĂRI ИСПОЛЬЗОВАНИЕ									ВИДЫ ЭКОНОМИЧЕСКОЙ ДЕЯТЕЛЬНОСТИ	
Consumul intermediar - total Промежуточное потребление - всего	Consumul final Конечное потребление				Formarea brută de capital fix Валовое накопление основного капитала	Variația stocurilor Изменение запасов	Export Экспорт	TOTAL ВСЕГО		
	al administrației publice государственного управления	al instituțiilor fără scop lucrativ în serviciul respoandabilor populației НКО, обслуживающих домашние хозяйства	al gospodăriilor populației домашних хозяйств	TOTAL ВСЕГО						
10 581 929	189 595		10 921 251	11 110 846	719 984	114 539	6 765 295	29 292 593	A	Сельское хозяйство, охота и лесоводство
78 248			148 216	148 216				226 464	B	Рыболовство, рыбоводство
4 511 382			3 988 871	3 988 871		14 588	62 109	8 576 950	C	Горнодобывающая промышленность
64 822 853	163 137		47 190 748	47 353 885	8 895 053	1 592 473	24 281 344	146 945 608	D	Обрабатывающая промышленность
9 310 217	163 137		19 719 708	19 882 845		994 550	6 256 730	36 444 342	D15	Производство пищевых продуктов и напитков
982 823			2 605 557	2 605 557		254 408	319 707	4 162 495	D15.1	Производство, переработка и консервирование мяса и мясопродуктов
72 387			831 790	831 790		9 133	510	913 820	D15.2	Переработка и консервирование рыбы и рыбных продуктов
400 737			1 695 366	1 695 366		40 186	1 047 730	3 184 019	D15.3	Переработка и консервирование фруктов и овощей
357 769			678 927	678 927		-54 294	666 549	1 648 951	D15.4	Производство растительных и животных масел и жиров
905 679			1 891 145	1 891 145		74 414	189 627	3 060 865	D15.5	Производство молочных продуктов
1 104 832			157 288	157 288		15 171	25 615	1 302 906	D15.6	Производство продуктов мукомольной промышленности, крахмалов и крахмальных продуктов
3 602 709	163 137		7 286 448	7 449 585		405 768	751 913	12 209 975	D15.7-15.8	Производство готовых кормов для животных и прочих пищевых продуктов
1 883 281			4 573 187	4 573 187		249 764	3 255 079	9 961 311	D15.9	Производство напитков
179 104			3 313 648	3 313 648		20 305	221 179	3 734 236	D16	Производство табачных изделий
2 770 505			2 378 630	2 378 630		63 941	1 346 339	6 559 415	D17	Производство текстильных изделий
1 663 075			769 672	769 672		45 466	3 081 309	5 559 522	D18	Производство одежды; выделка и крашение меха
518 580			577 938	577 938		16 108	754 742	1 867 368	D19	Производство кожи, изделий из кожи и производство обуви
1 783 158			234 687	234 687		8 626	145 034	2 171 505	D20	Производство древесины и деревянных изделий
2 167 258			89 271	89 271		8 388	299 273	2 564 190	D21	Производство бумаги и картона
1 063 991			447 692	447 692	28 427	24 561	30 592	1 595 263	D22	Издательское дело, типографское дело, воспроизведение информационных материалов
16 778 058			9 249 062	9 249 062		-104 356	2 644 147	28 566 911	D23-24	Производство кокса, перегонка нефти и химическая промышленность
3 382 725			1 640 213	1 640 213		63 138	674 950	5 761 026	D25	Производство резиновых и пластмассовых изделий
6 028 913			634 481	634 481		88 621	867 227	7 619 242	D26	Производство прочих неметаллических минеральных продуктов
3 338 765						22 273	878 537	4 239 575	D27	Металлургическая промышленность
3 048 210			471 306	471 306	815 981	62 848	435 365	4 833 710	D28	Производство готовых металлических изделий, кроме производства машин и оборудования
3 938 922			387 788	387 788	2 825 362	32 087	946 726	8 130 885	D29	Производство машин и оборудования
717 519			875 840	875 840	216 725	21 966	13 649	1 845 699	D30	Производство канцелярского оборудования и вычислительной техники
2 272 994			1 186 990	1 186 990	938 972	134 590	3 071 658	7 605 204	D31	Производство электрических машин и оборудования
758 843			315 820	315 820	469 756	1 777	6 442	1 552 638	D32	Производство оборудования и аппаратуры для радио, телевидения и связи
842 631			241 592	241 592	470 619	24 339	538 592	2 117 773	D33	Производство медицинских приборов, прецизионных и оптических инструментов, наручных и прочих часов

Tabelul Resurse-Utilizări, prețuri curente, a. 2013

mii lei

ACTIVITĂȚI ECONOMICE		UTILIZĂRI ИСПОЛЬЗОВАНИЕ								
		Invățământ Образование	Sănătate și asistență socială Здравоохранение и социальные услуги	Eliminarea deșeurilor și a apelor uzate; asanare, salubritate și activități similare Свалки и удаление отходов и сточных вод; канализация, санитарная обработка и другие услуги	Activități asociative Деятельность ассоциаций и объединений	Activități recreative, culturale și sportive Деятельность в обл-х орг-и отдыха и развлечений, культуры и спорта	Activități de servicii particulare Предоставление индивидуальных услуг	Servicii acordate gospodăriilor particulare de către personalul angajat ... Предоставление услуг по ведению домашнего хозяйства домашней услужливой	SIFIM УФПИК	Consumul intermediar - total Промежуточное потребление - всего
		M	N	O90	O91	O92	O93	P		
D34-35	Producția mijloacelor de transport rutier și producția altor mijloace de transport	518	12 301		988	42 985	396			1 935 848
D36	Producția de mobilier și alte activități industriale	9 579	16 287	645	720	32 894	1 115			1 039 199
D37	Recuperarea deșeurilor și resturilor de materiale reciclabile		12			5 660				1 284 338
E	Energie electrică și termică, gaze și apă	352 246	164 021	13 009	95 106	64 761	51 947			5 013 855
F	Construcții	228 719	136 108	9 856	14 349	41 312	16 866			2 652 976
G	Comerț cu ridicata și cu amănuntul; repararea autovehiculelor, motocicletelor, a bunurilor casnice și personale	5 531	12 665	449	230	3 544	249			782 983
H	Hoteluri și restaurante	48 508	14 343	22 975	19 807	81 125	5 980			995 939
I60-63	Transporturi, activități anexe și auxiliare de transport; activități ale agenților de turism	41 987	44 118	6 534	15 376	29 636	11 484			6 767 051
I64	Poștă și telecomunicații	48 344	42 187	21 418	16 272	64 598	13 014			2 994 105
J	Activități financiare	20 375	40 088	23 458	8 701	17 224	6 123		1 710 935	4 644 195
K70	Tranzacții imobiliare	75 438	23 418	8 378	18 928	66 823	28 053			4 778 899
K71	Inchirierea mașinilor și a echipamentelor fără operator, a bunurilor personale și de uz casnic	14 199	26 178	274	130	16 367				79 952
K72	Tehnică de calcul și activități conexe	23 337	36 640	5 704	90	8 952	2 236			447 661
K73	Cercetare și dezvoltare	18 442	21 512							284 291
K74	Alte activități de servicii prestate în principal întreprinderilor	156 063	25 705	7 930	16 164	46 878	6 688			2 633 962
L	Administrație publică									0
M	Învățământ	28 900	23 477	3 788	358	610	240			230 831
N	Sănătate și asistență socială		134 295							141 958
O90	Eliminarea deșeurilor și a apelor uzate; asanare, salubritate și activități similare	12 343	13 302	12 559	4 718	12 102	6 456			396 976
O91	Activități asociative									
O92	Activități recreative, culturale și sportive									
O93	Activități de servicii particulare									
P	Servicii acordate gospodăriilor particulare de către personalul angajat...									
	Corecția CIF/FOB pe import									
	Corecția teritorială									
	TOTAL	2 586 625	2 548 289	280 915	898 989	1 225 774	359 580	0	1 710 935	112 840 049

Valoarea adăugată brută Валовая добавленная стоимость	6 034 532	4 147 588	597 743	741 905	1 002 685	372 308	173 270	-1 710 935	83 719 476
Remunerarea salariaților Оплата труда работников	5 440 682	3 888 944	150 659	612 723	879 176	141 030			42 905 838
Salarii brute Заработная плата	4 425 078	3 036 664	129 749	526 838	767 716	128 376			35 697 601
Cotizații sociale efective Фактические отчисления на соц. страх	988 206	826 632	20 218	82 479	102 148	11 672			6 864 018
Cotizații sociale imputate Условно-исчисленные отчисления на соц. страх	27 398	25 648	692	3 406	9 312	982			344 219
Alte impozite pe producție Другие налоги на производство	4 750	4 001	2 351	1 895	91 399	1 101			1 124 703
Alte subvenții pe producție (-) Другие субсидии на производство (-)		2 070	2 281		175 541				495 470
Excedentul brut de exploatare/ venitul mixt brut/ Валовая прибыль/ валовой смешанный доход	589 100	256 712	447 013	127 286	207 652	230 178	173 270	-1 710 935	40 184 405

UTILIZĂRI ИСПОЛЬЗОВАНИЕ										ВИДЫ ЭКОНОМИЧЕСКОЙ ДЕЯТЕЛЬНОСТИ		
Consumul intermediar - total Промежуточное потребление - всего	Consumul final Конечное потребление				Formarea brută de capital fix Валовое накопление основного ка- питала	Variația stocurilor Изменение запасов	Export Экспорт	TOTAL ВСЕГО				
	al administrației publice государственного управления	al instituțiilor fără scop lucrativ în serviciul gospodăriei populației НКО, обслуживающих домашние хозяйства	al gospodăriilor populației домашних хозяйств	TOTAL ВСЕГО								
1 935 848			2 824 634	2 824 634	3 129 211	1 456	633 806	8 524 955	D34-35	Автомобильная промышленность и произ- водство прочего транспортного оборудова- ния		
1 039 199			1 480 814	1 480 814		31 788	1 435 047	3 986 848	D36	Производство мебели и прочее промышленное производство		
1 284 338			350 962	350 962		30 001		1 665 301	D37	Вторичная переработка		
5 013 855	85 320		2 537 876	2 623 196			122	7 637 173	E	Электро- и теплоэнергия, газ и водоснаб- жение		
2 652 976			1 409 180	1 409 180	12 394 925		372 868	16 829 949	F	Строительство		
782 983			89 812	89 812				872 795	G	Оптовая и розничная торговля; ремонт ав- томобилей, мотоциклов, бытовых товаров и предметов личного пользования		
995 939			1 665 932	1 665 932			738 428	3 400 299	H	Гостиницы и рестораны		
6 767 051			3 653 160	3 653 160			5 706 893	16 127 104	I60-63	Транспорт, вспомогательная и дополни- тельная транспортная деятельность; дея- тельность туристических агентств		
2 994 105			4 066 034	4 066 034			2 033 165	9 093 304	I64	Почта и связь		
4 644 195			1 753 463	1 753 463			133 778	6 531 436	J	Финансовое посредничество		
4 778 899			4 736 671	4 736 671			157 720	9 673 290	K70	Операции с недвижимым имуще- ством		
79 952			21 805	21 805			36 930	138 687	K71	Аренда машин и оборудования без персо- нала и прокат бытовых товаров и предме- тов личного пользования		
447 661			386 931	386 931	969 651		950 778	2 755 021	K72	Вычислительная техника и связанная с ней деятельность		
284 291	254 811			254 811			29 947	569 049	K73	Исследования и разработки		
2 633 962	104 969		2 046 690	2 151 659	82 039		125 267	4 992 927	K74	Предоставление прочих видов услуг в ос- новном предприятиям		
0	4 759 194		1 208 888	5 968 082				5 968 082	L	Государственное управление		
230 831	6 804 407	39 757	1 546 162	8 390 326				8 621 157	M	Образование		
141 958	5 344 945	32 577	1 176 937	6 554 459				6 696 417	N	Здравоохранение и социальные услуги		
396 976	237 418		244 357	481 775				878 751	O90	Свалки и удаление отходов и сточных вод; канализация, санитарная обработка и дру- гие услуги		
		1 640 894		1 640 894				1 640 894	O91	Деятельность ассоциаций и объединений		
	596 111	5 491	1 655 724	2 257 326			2 631	2 259 957	O92	Деятельность в областях организации от- дыха и развлечений, культуры и спорта		
			731 451	731 451			636	732 087	O93	Предоставление индивидуальных услуг		
			173 270	173 270				173 270	P	Предоставление услуг по ведению домаш- него хозяйства домашней прислугой...		
								0		Корректировка СИФ/ФОб на импорт		
			1 556 974	1 556 974			2 166 864	3 723 838		Корректировка на конечное потребление домашних хозяйств		
112 840 049	18 539 907	1 718 719	92 910 404	113 169 030	23 061 652	1 721 600	43 564 775	294 357 106		ВСЕГО		

Consumul final	113 169 030	Конечное потребление
Formarea brută de capital fix	23 061 652	Валовое накопление основного капитала
Variația stocurilor	1 721 600	Изменение запасов
Export	43 564 775	Экспорт
Import (-)	81 006 586	Импорт (-)
Produsul intern brut	100 510 471	Валовой внутренний продукт

Tabelul Resurse-Utilizări, prețuri comparabile, a. 2013

mii lei

ACTIVITĂȚI ECONOMICE		RESURSE РЕСУРСЫ									Total Всего
		Producția distribuită Распределенная продукция	Corecția CIF/FOB pe import Корректировка CIF/FOB для импортируемой продукции	Import CIF Импорт CIF	Impozite pe produse, fără TVA și fără impozitele pe import și export Налоги на продукты, исключая НДС, налоги на импорт и экспорт	Taxa pe valoarea adăugată Налог на добавленную стоим- мость	Marja comercială Торговая наценка	Marja pentru transport Транспортная наценка	Impozite pe import și taxe de import, fără TVA Налоги на импорт и импортные пошлины, исключая НДС	Subvenții pe produse (-) Субсидии на продукты (-)	
A	Agricultura, economia vînatului și silvicultura	28 034 799		2 025 132	15 532	673 242	2 287 230	65 622	41 846	296 378	32 847 025
B	Pescuitul, piscicultura	80 142		20 933		74 724	48 133	81	11 156		235 169
C	Industria extractivă	907 303		5 810 696	1 079 724	158 618	282 130	94 373	41 523		8 374 367
D	Industria prelucrătoare	43 487 633		59 673 763	2 083 780	8 373 665	21 810 444	2 410 658	1 209 757		139 049 700
D15	Industria alimentară și a băuturilor	20 186 753		6 647 509	430 380	1 739 956	5 111 629	938 381	171 163		35 225 771
D15.1	Producția, prelucrarea și conservarea cărnii și a produselor din carne	3 006 262		610 977	333	88 938	223 903	132 292	1 573		4 064 278
D15.2	Prelucrarea și conservarea peștelui și a produselor din pește	253 611		559 513		6 788	34 174	9 732			863 818
D15.3	Prelucrarea și conservarea fructelor și legumelor	2 231 983		438 593	1 265	73 732	292 382	92 622			3 130 577
D15.4	Fabricarea uleiurilor și grăsimilor vegetale și animale	811 729		495 997	209	14 853	103 609	91 827	47 844		1 566 068
D15.5	Fabricarea produselor lactate	2 085 855		536 834	328	115 506	89 299	115 526	3 648		2 946 996
D15.6	Fabricarea produselor de morărit, a amidonului și a produselor din amidon	448 298		573 295	6 345	126 684	99 053	32 381	661		1 286 717
D15.7-15.8	Fabricarea nutrețurilor gata pentru animale și altor produse alimentare	5 668 803		2 366 216	4 638	528 438	3 361 068	200 196	67 527		12 196 886
D15.9	Fabricarea băuturilor	5 680 212		1 066 084	417 262	785 017	908 141	263 805	49 910		9 170 431
D16	Fabricarea produselor de tutun	598 298		942 436	1 050 468	54 812	974 080	74 927	12 802		3 707 823
D17	Fabricarea produselor textile	1 401 035		3 612 156	339	653 961	258 154	44 988	80 156		6 050 789
D18	Fabricarea de articole de îmbrăcăminte; prepararea și vopsirea blănelor	3 657 369		1 180 158	335	58 099	376 919	13 786	5 112		5 291 778
D19	Producția de piei, de articole din piele și fabricarea încălțămintei	750 286		845 297	216	61 496	88 086	33 428	15 339		1 794 148
D20	Prelucrarea lemnului și fabricarea articolelor din lemn	464 573		987 400		171 975	392 392	9 227	22 169		2 047 736
D21	Fabricarea hîrtiei și cartonului	418 721		1 371 344	1 807	405 766	53 241	30 666	43 968		2 325 513
D22	Edituri, poligrafie și reproducerea materialelor informative	669 588		382 565	1 193	59 776	343 676	40 326	10 628		1 507 752
D23-24	Cocsificarea cărbunelui, distilarea țiteiului și industria chimică	1 422 940		17 263 647	4 603	2 326 219	5 211 716	630 269	354 778		27 214 172
D25	Producția de articole din cauciuc și din material plastic	1 388 449		3 395 307	249	238 493	159 037	88 087	57 452		5 327 074
D26	Producția altor produse din minerale nemetalifere	4 024 479		1 703 908	1 135	350 358	978 582	138 934	43 809		7 241 205
D27	Industria metalurgică	330 276		2 254 684		266 926	1 201 929	66 693	38 308		4 158 816
D28	Fabricarea produselor finite din metal, exclusiv producția de mașini și utilaje	956 712		2 016 043		220 816	1 191 932	84 599	33 821		4 503 923
D29	Fabricarea de mașini și echipamente	724 382		4 898 672	385	480 726	1 214 978	29 134	96 239		7 444 516
D30	Fabricarea de mijloace ale tehnicii de calcul și de birou	59 655		639 499		73 166	979 980	15 112	14 526		1 781 938
D31	Producția de mașini și aparate electrice	3 307 469		2 963 683		175 556	678 521	20 244	23 030		7 168 503
D32	Producția de echipamente și aparate pentru radio, televiziune și comunicații	124 878		460 272		300 225	518 390	19 482	40 143		1 463 390
D33	Producția de aparatură și instrumente medicale, de precizie, optice și producția de ceasuri	601 484		1 067 403		134 295	75 600	16 717	20 752		1 916 251

Таблица Ресурсы - Использование, сопоставимые цены

тыс. лей

UTILIZĂRI ИСПОЛЬЗОВАНИЕ						ВИДЫ ЭКОНОМИЧЕСКОЙ ДЕЯТЕЛЬНОСТИ	
Agricultura, economia vinului și silvicultura Сельское хозяйство, охота и лесоводство	Pescuitul, piscicultura Рыболовство, рыбоводство	Industria extractivă Горнодобывающая промыш- ленность	Industria prelucrătoare Обрабатывающая промыш- ленность	Industria alimentară și a băuturilor Производство пищевых продуктов и напитков	Producția, prelucrarea și conserva- rea cărnii și a produselor din carne Производство, переработка и консервирование мяса и мясопродуктов		
А	В	С	Д	D15	D15.1		
5 332 874	14 506		6 158 235	5 436 023	932 297	A	Сельское хозяйство, охота и лесоводство
	3		55 198	55 198	1 419	B	Рыболовство, рыбоводство
249 918	93	181	1 207 064	342 520	61 504	C	Горнодобывающая промышленность
7 461 023	17 133	329 439	21 255 027	8 412 785	1 313 473	D	Обрабатывающая промышленность
1 401 330	1 428	1 993	4 507 357	4 295 902	69 781	D15	Производство пищевых продуктов и напитков
686 676			43 855	42 357	18 925	D15.1	Производство, переработка и консервирование мяса и мясопродуктов
			30 807	30 603		D15.2	Переработка и консервирование рыбы и рыбных продуктов
28 943			226 490	226 007		D15.3	Переработка и консервирование фруктов и овощей
155 397			143 316	123 669		D15.4	Производство растительных и животных масел и жиров
21 296			751 317	714 476		D15.5	Производство молочных продуктов
48 293			1 004 749	985 285		D15.6	Производство продуктов мукомольной промышленно- сти, крахмалов и крахмальных продуктов
458 734	1 428	870	1 489 731	1 404 763	50 133	D15.7- 15.8	Производство готовых кормов для животных и прочих пищевых продуктов
1 991		1 123	817 092	768 742	723	D15.9	Производство напитков
			176 188			D16	Производство табачных изделий
25 030		1 541	2 186 067	118 270		D17	Производство текстильных изделий
42 871			482 235	35 541	21 089	D18	Производство одежды; выделка и крашение меха
2 418			128 014	2 874		D19	Производство кожи, изделий из кожи и производство обуви
186 627			572 913	22 115		D20	Производство древесины и деревянных изделий
15 664			1 349 080	633 192	318 681	D21	Производство бумаги и картона
10 368			423 389	160 201	13 467	D22	Издательское дело, типографское дело, воспро- изведение информационных материалов
4 877 369	8 090	120 079	3 573 337	1 097 292	227 664	D23-24	Производство кокса, перегонка нефти и химическая промышленность
176 217	763	6 450	862 999	324 353	65 783	D25	Производство резиновых и пластмассовых изделий
173 824	1 588	27 855	1 311 862	609 791	76 739	D26	Производство прочих неметаллических минеральных продуктов
		11 343	1 348 765	194 508	104 814	D27	Металлургическая промышленность
75 976	2 254		811 995	134 108	75 140	D28	Производство готовых металлических изделий, кроме производства машин и оборудования
364 192	2 113	144 998	1 294 642	368 954	140 856	D29	Производство машин и оборудования
244			100 709	41 647		D30	Производство канцелярского оборудования и вычи- слительной техники
180			279 660	73 075	53 647	D31	Производство электрических машин и оборудования
28			169 174			D32	Производство оборудования и аппаратуры для радио, телевидения и связи
6 267			240 636	7 625		D33	Производство медицинских приборов, прецизионных и оптических инструментов, наручных и прочих часов

mii lei

ACTIVITĂȚI ECONOMICE		RESURSE РЕСУРСЫ									
		Producția distribuită Распределенная продукция	Corecția CIF/FOB pe import Корректировка СИФ/ФОб для импортируемой продукции	Import CIF Импорт СИФ	Impozite pe produse, fără TVA și fără impozitele pe import și export Налоги на продукты, исключая НДС, налоги на импорт и экспорт	Taxa pe valoarea adăugată Налог на добавленную стои- мость	Marja comercială Торговая наценка	Marja pentru transport Транспортная наценка	Impozite pe import și taxe de import, fără TVA Налоги на импорт и импортные пошлины, исключая НДС	Subvenții pe produse (-) Субсидии на продукты (-)	Total Всего
D34-35	Producția mijloacelor de transport rutier și producția altor mijloace de transport	75 287		5 371 613	582 098	410 627	1 395 782	748	102 121		7 938 276
D36	Producția de mobilier și alte activități industriale	1 130 386		1 670 167	10 572	190 417	509 939	57 401	23 441		3 592 323
D37	Recuperarea deșeurilor și resturilor de materiale reciclabile	1 194 613					95 881	57 509			1 348 003
E	Energie electrică și termică, gaze și apă	5 732 664		1 082 736	10 406	45 403					6 871 209
F	Construcții	15 587 248		364 119	2 270	212 192					16 165 829
G	Comerț cu ridicata și cu amănuntul; repararea autovehiculelor, motocicletelor, a bunurilor casnice și personale	24 096 936			16 043	905 027	-24 427 937				590 069
H	Hoteluri și restaurante	2 736 898		492 914	2 458	51 240					3 283 510
I60-63	Transporturi, activități anexe și auxiliare de transport; activități ale agenților de turism	15 836 720	-3 193 383	5 277 931	1 672	304 760		-2 570 734		118 691	15 538 275
I64	Poștă și telecomunicații	8 004 355		716 878	367	246 787					8 968 387
J	Activități financiare	5 811 083		462 577		48 567					6 322 227
K70	Tranzacții imobiliare	8 933 091		131 890	1 926	33 438					9 100 345
K71	Închirierea mașinilor și a echipamentelor fără operator, a bunurilor personale și de uz casnic	103 107		30 543	97	719					134 466
K72	Tehnică de calcul și activități conexe	2 005 284		567 160	143	16 955					2 589 542
K73	Cercetare și dezvoltare	521 468		2 617	491	22 590					547 166
K74	Alte activități de servicii prestate în principal întreprinderilor	4 437 573		362 412	2 237	16 113					4 818 335
L	Administrație publică	5 166 683									5 166 683
M	Învățământ	8 052 813									8 052 813
N	Sănătate și asistență socială	6 249 291			504						6 249 795
O90	Eliminarea deșeurilor și a apelor uzate; asanare, salubritate și activități similare	746 958			79						747 037
O91	Activități asociative	1 588 475									1 588 475
O92	Activități recreative, culturale și sportive	2 157 270		34 387	2 473					5 443	2 188 687
O93	Activități de servicii particulare	708 508			193						708 701
P	Servicii acordate gospodăriilor particulare de către personalul angajat...	167 735									167 735
	Corecția CIF/FOB pe import		3 193 383	-3 193 383							0
	Corecția teritorială			3 468 882							3 468 882
	TOTAL	191 154 032	0	77 332 187	3 220 395	11 184 040	0	0	1 304 282	420 512	283 774 424

Producția	191 154 032	Выпуск
Consumul intermediar	109 920 865	Промежуточное потребление
Valoarea adăugată brută	81 233 167	Валовая добавленная стоимость
Impozite pe produse	15 708 717	Налоги на продукты
Subvenții pe produse (-)	420 512	Субсидии на продукты (-)
Produsul intern brut	96 521 372	Валовой внутренний продукт

Таблица Ресурсы - Использование, сопоставимые цены

тыс. лей

UTILIZĂRI ИСПОЛЬЗОВАНИЕ						ВИДЫ ЭКОНОМИЧЕСКОЙ ДЕЯТЕЛЬНОСТИ	
Agricultura, economia vînatului și silvicultura Сельское хозяйство, охота и лесоводство	Pescuitul, piscicultura Рыболовство, рыбоводство	Industria extractivă Горнодобывающая промышленность	Industria prelucrătoare Обрабатывающая промышленность	Industria alimentară și a băuturilor Производство пищевых продуктов и напитков	Producția, prelucrarea și conservarea cărnii și a produselor din carne Производство, переработка и консервирование мяса и мясопродуктов		
A	B	C	D	D15	D15.1		
100 561	897	12 021	173 128	102 061	82 787	D34-35	Автомобильная промышленность и производство прочего транспортного оборудования
159		3 159	385 963	191 276	63 025	D36	Производство мебели и прочее промышленное производство
1 698			876 914			D37	Вторичная переработка
143 634	1 803	28 353	824 977	329 767	80 281	E	Электро- и теплоэнергия, газ и водоснабжение
		12 452	539 969	283 521	45 627	F	Строительство
			126 726	14 760	880	G	Оптовая и розничная торговля; ремонт автомобилей, мотоциклов, бытовых товаров и предметов личного пользования
5 173	106	1 571	66 432	18 690	1 184	H	Гостиницы и рестораны
174 671	456	92 357	828 277	441 903	9 067	I60-63	Транспорт, вспомогательная и дополнительная транспортная деятельность; деятельность туристических агентств
48 215	501	1 645	258 819	153 944	26 772	I64	Почта и связь
21 083	269	1 966	182 078	76 191	6 432	J	Финансовое посредничество
44 192	717	4 890	446 222	133 811	23 143	K70	Операции с недвижимым имуществом
			1 013			K71	Аренда машин и оборудования без персонала и прокат бытовых товаров и предметов личного пользования
11 251	100		30 498			K72	Вычислительная техника и связанная с ней деятельность
34 817			115 291	28 146	2 945	K73	Исследования и разработки
39 042	963	1 428	339 403	208 404	8 701	K74	Предоставление прочих видов услуг в основном предприятиям
						L	Государственное управление
	16	423	26 747	15 341	307	M	Образование
2 914	39					N	Здравоохранение и социальные услуги
		98	66 773	36 905	7 007	O90	Свалки и удаление отходов и сточных вод; канализация, санитарная обработка и другие услуги
						O91	Деятельность ассоциаций и объединений
						O92	Деятельность в областях организации отдыха и развлечений, культуры и спорта
						O93	Предоставление индивидуальных услуг
						P	Предоставление услуг по ведению домашнего хозяйства домашней прислугой...
							Корректировка СИФ/ФОб на импорт
							Корректировка на конечное потребление домашних хозяйств
13 568 807	36 705	474 803	32 528 749	15 987 909	2 521 039		ВСЕГО

Tabelul Resurse-Utilizări, prețuri comparabile, a. 2013

mii lei

ACTIVITĂȚI ECONOMICE		UTILIZĂRI ИСПОЛЬЗОВАНИЕ				
		Prelucrarea și conservarea peștelui și a produselor din pește Переработка и консервирование рыбы и рыбных продуктов	Prelucrarea și conservarea fructelor și legumelor Переработка и консервирование фруктов и овощей	Fabricarea uleiurilor și grăsimilor vegetale și animale Производство растительных и животных масел и жиров	Fabricarea produselor lactate Производство молочных продуктов	Fabricarea produselor de morărit, a amidonului și a produselor din amidon Производство продуктов мукомольной промышленности, крахмалов и крахмальных продуктов
		D15.2	D15.3	D15.4	D15.5	D15.6
A	Agricultura, economia vînatului și silvicultura	73 279	529 967	190 311	495 397	141 361
B	Pescuitul, piscicultura	44 848	1 235	479	1 092	216
C	Industria extractivă	1 476	45 611	17 739	45 105	1 129
D	Industria prelucrătoare	62 114	1 089 465	399 151	968 730	197 648
D15	Industria alimentară și a băuturilor	18 686	277 579	92 898	788 610	83 488
D15.1	Producția, prelucrarea și conservarea cărnii și a produselor din carne					
D15.2	Prelucrarea și conservarea peștelui și a produselor din pește	18 586				
D15.3	Prelucrarea și conservarea fructelor și legumelor		134 132			4 747
D15.4	Fabricarea uleiurilor și grăsimilor vegetale și animale					
D15.5	Fabricarea produselor lactate				653 555	17 557
D15.6	Fabricarea produselor de morărit, a amidonului și a produselor din amidon		6 097	70 688	135 055	8 104
D15.7-15.8	Fabricarea nutrețurilor gata pentru animale și altor produse alimentare	100	45 232	22 075		33 675
D15.9	Fabricarea băuturilor		92 118	135		19 405
D16	Fabricarea produselor de tutun					
D17	Fabricarea produselor textile					
D18	Fabricarea de articole de îmbrăcăminte; prepararea și vopsirea blănelor					
D19	Producția de piei, de articole din piele și fabricarea încălțămintei					2 874
D20	Prelucrarea lemnului și fabricarea articolelor din lemn		8 411	8 922		
D21	Fabricarea hîrtiei și cartonului		178 623		29 317	6 224
D22	Edituri, poligrafie și reproducerea materialelor informative		86 571			
D23-24	Cocsificarea cărbunelui, distilarea țîțeiului și industria chimică	1 579	89 760	133 832	80 450	97 029
D25	Producția de articole din cauciuc și din material plastic	9 128	42 814	5 348	23 529	4 568
D26	Producția altor produse din minerale nemetalifere	25 979	267 722	13 101	2 385	3 465
D27	Industria metalurgică		25 288	28 577	7 846	
D28	Fabricarea produselor finite din metal, exclusiv producția de mașini și utilaje		26 888			
D29	Fabricarea de mașini și echipamente	6 742	42 778	56 650	19 019	
D30	Fabricarea de mijloace ale tehnicii de calcul și de birou		17 281	24 366		
D31	Producția de mașini și aparate electrice					
D32	Producția de echipamente și aparate pentru radio, televiziune și comunicații					
D33	Producția de aparatură și instrumente medicale, de precizie, optice și producția de ceasuri					

Таблица Ресурсы - Использование, сопоставимые цены

тыс. лей

UTILIZĂRI ИСПОЛЬЗОВАНИЕ					ВИДЫ ЭКОНОМИЧЕСКОЙ ДЕЯТЕЛЬНОСТИ	
Fabricarea nutrețurilor gata pentru animale și altor produse alimentare Производство готовых кормов для животных и прочих пищевых продуктов	Fabricarea băuturilor Производство напитков	Fabricarea produselor de tutun Производство табачных изделий	Fabricarea produselor textile Производство текстильных изделий	Fabricarea de articole de îmbrăcăminte; prepararea și vopsirea blănelor Производство одежды; выделка и крашение меха		
D15.7-15.8	D15.9	D16	D17	D18		
1 340 039	1 733 372	112 085	290 601		A	Сельское хозяйство, охота и лесоводство
2 829	3 080				B	Рыболовство, рыбоводство
97 747	72 209	4 542	5 832	5 016	C	Горнодобывающая промышленность
2 103 163	2 279 041	318 459	547 079	2 529 282	D	Обрабатывающая промышленность
1 354 947	1 609 913	6 044	4 084	8 670	D15	Производство пищевых продуктов и напитков
23 432					D15.1	Производство, переработка и консервирование мяса и мясopодуKтов
12 017					D15.2	Переработка и консервирование рыбы и рыбных продуктов
41 024	46 104				D15.3	Переработка и консервирование фруктов и овощей
123 669					D15.4	Производство растительных и животных масел и жиров
43 364					D15.5	Производство молочных продуктов
765 341					D15.6	Производство продуктов мукомольной промышленности, крахмалов и крахмальных продуктов
303 878	949 670	6 044	2 499	4 718	D15.7-15.8	Производство готовых кормов для животных и прочих пищевых продуктов
42 222	614 139		1 585	3 952	D15.9	Производство напитков
		165 737			D16	Производство табачных изделий
118 270		9 332	451 991	1 597 929	D17	Производство текстильных изделий
14 452		818	4 515	411 714	D18	Производство одежды; выделка и крашение меха
				49 808	D19	Производство кожи, изделий из кожи и производство обуви
4 782		3 377	9 627	2 809	D20	Производство древесины и деревянных изделий
7 093	93 254	35 263	5 802	14 427	D21	Производство бумаги и картона
14 643	45 520	37 556		25 296	D22	Издательское дело, типографское дело, воспроизведение информационных материалов
336 528	130 450	55 291	15 719	63 555	D23-24	Производство кокса, перегонка нефти и химическая промышленность
138 706	34 477	1 647	1 547	11 091	D25	Производство резиновых и пластмассовых изделий
15 601	204 799	1 812	6 934	112 517	D26	Производство прочих неметаллических минеральных продуктов
10 505	17 478	234	2 055		D27	Металлургическая промышленность
8 179	23 901			15 114	D28	Производство готовых металлических изделий, кроме производства машин и оборудования
26 539	76 370		38 455	216 352	D29	Производство машин и оборудования
			739		D30	Производство канцелярского оборудования и вычислительной техники
4 857	14 571				D31	Производство электрических машин и оборудования
					D32	Производство оборудования и аппаратуры для радио, телевидения и связи
	7 625				D33	Производство медицинских приборов, прецизионных и оптических инструментов, наручных и прочих часов

Tabelul Resurse-Utilizări, prețuri comparabile, a. 2013

mii lei

ACTIVITĂȚI ECONOMICE		UTILIZĂRI ИСПОЛЬЗОВАНИЕ				
		Prelucrarea și conservarea peștelui și a produselor din pește Переработка и консервирование рыбы и рыбных продуктов	Prelucrarea și conservarea fructelor și legumelor Переработка и консервирование фруктов и овощей	Fabricarea uleiurilor și grăsimilor vegetale și animale Производство растительных и животных масел и жиров	Fabricarea produselor lactate Производство молочных продуктов	Fabricarea produselor de morărit, a amidonului și a produselor din amidon Производство продуктов мукомольной промышленности, крахмалов и крахмальных продуктов
		D15.2	D15.3	D15.4	D15.5	D15.6
D34-35	Producția mijloacelor de transport rutier și producția altor mijloace de transport					
D36	Producția de mobilier și alte activități industriale		25 750	35 457	17 574	
D37	Recuperarea deșeurilor și resturilor de materiale reciclabile					
E	Energie electrică și termică, gaze și apă	7 614	47 805	23 475	20 574	3 831
F	Construcții	215	28 962	135	8 466	1 032
G	Comerț cu ridicata și cu amănuntul; repararea autovehiculelor, motocicletelor, a bunurilor casnice și personale		759	2 184	1 289	2 056
H	Hoteluri și restaurante	88	3 094	466	1 521	33
I60-63	Transporturi, activități anexe și auxiliare de transport; activități ale agențiilor de turism	1 283	26 272	43 723	21 389	1 894
I64	Poștă și telecomunicații	1 144	15 042	3 390	13 849	3 608
J	Activități financiare	806	6 153	3 994	9 549	1 355
K70	Tranzacții imobiliare	2 355	10 142	2 558	17 959	4 821
K71	Închirierea mașinilor și a echipamentelor fără operator, a bunurilor personale și de uz casnic					
K72	Tehnică de calcul și activități conexe					
K73	Cercetare și dezvoltare		2 651	842	2 299	2 244
K74	Alte activități de servicii prestate în principal întreprinderilor	1 498	9 239	3 446	7 716	1 936
L	Administrație publică					
M	Învățământ		314	97		
N	Sănătate și asistență socială					
O90	Eliminarea deșeurilor și a apelor uzate; asanare, salubritate și activități similare	444	3 471	4 961	4 940	1 057
O91	Activități asociative					
O92	Activități recreative, culturale și sportive					
O93	Activități de servicii particulare					
P	Servicii acordate gospodăriilor particulare de către personalul angajat...					
	Corecția CIF/FOB pe import					
	Corecția teritorială					
	TOTAL	197 164	1 820 182	696 951	1 619 875	364 221

Таблица Ресурсы - Использование, сопоставимые цены

тыс. лей

UTILIZĂRI ИСПОЛЬЗОВАНИЕ					ВИДЫ ЭКОНОМИЧЕСКОЙ ДЕЯТЕЛЬНОСТИ
Fabricarea nutrețurilor gata pentru animale și altor produse alimentare Производство готовых кормов для животных и прочих пищевых продуктов	Fabricarea băuturilor Производство напитков	Fabricarea produselor de tutun Производство табачных изделий	Fabricarea produselor textile Производство текстильных изделий	Fabricarea de articole de îmbrăcăminte; prepararea și vopsirea blănelor Производство одежды; выделка и крашение меха	
D15.7-15.8	D15.9	D16	D17	D18	
15 484	3 790	1 348	195		D34-35 Автомобильная промышленность и производство прочего транспортного оборудования
32 577	16 893		5 416		D36 Производство мебели и прочее промышленное производство
					D37 Вторичная переработка
103 983	42 204	9 165	35 643	27 122	E Электро- и теплоэнергия, газ и водоснабжение
145 154	53 930	6 287	25 205	18 879	F Строительство
6 673	919	208	3 212	17 035	G Оптовая и розничная торговля; ремонт автомобилей, мотоциклов, бытовых товаров и предметов личного пользования
2 672	9 632	432	1 579	2 817	H Гостиницы и рестораны
177 233	161 042	1 951	8 057	35 219	I60-63 Транспорт, вспомогательная и дополнительная транспортная деятельность; деятельность туристических агентств
27 412	62 727	1 260	4 627	7 657	I64 Почта и связь
18 449	29 453	1 291	4 885	11 274	J Финансовое посредничество
37 636	35 197	1 537	8 138	75 503	K70 Операции с недвижимым имуществом
					K71 Аренда машин и оборудования без персонала и прокат бытовых товаров и предметов личного пользования
				5 788	K72 Вычислительная техника и связанная с ней деятельность
13 454	3 711	2 255	3 835	36 407	K73 Исследования и разработки
91 751	84 117	6 263	9 914	10 757	K74 Предоставление прочих видов услуг в основном предприятиям
					L Государственное управление
11 206	3 417	1 944		489	M Образование
					N Здравоохранение и социальные услуги
9 594	5 431	76	3 500	2 807	O90 Свалки и удаление отходов и сточных вод; канализация, санитарная обработка и другие услуги
					O91 Деятельность ассоциаций и объединений
					O92 Деятельность в областях организации отдыха и развлечений, культуры и спорта
					O93 Предоставление индивидуальных услуг
					P Предоставление услуг по ведению домашнего хозяйства домашней прислужкой...
					Корректировка СИФ/ФОБ на импорт
					Корректировка на конечное потребление домашних хозяйств
4 188 995	4 579 482	467 755	952 107	2 786 052	ВСЕГО

Tabelul Resurse-Utilizări, prețuri comparabile, a. 2013

mii lei

ACTIVITĂȚI ECONOMICE		UTILIZĂRI ИСПОЛЬЗОВАНИЕ						
		Producția de piei, de articole din piele și fabricarea încălțămintei Производство кожи, изделий из кожи и производство обуви	Prelucrarea lemnului și fabricarea articolelor din lemn Производство древесины и деревянных изделий	Fabricarea hîrtiei și cartonului Производство бумаги и картона	Edituri, poligrafie și reproducerea materialelor informative Издательское дело, типографское дело, воспроизведение информационных материалов	Cocsificarea cărbunelui, distilarea țiteiului și industria chimică Производство кокса, перегонка нефти и химическая промышленность	Producția de articole din cauciuc și din material plastic Производство резиновых и пластмассовых изделий	Producția altor produse din minerale nemetalifere Производство прочих неметаллических минеральных продуктов
		D19	D20	D21	D22	D23-24	D25	D26
A	Agricultura, economia vinatului și silvicultura	285 354	17 658			16 514		
B	Pescuitul, piscicultura							
C	Industria extractivă	983		712		5 368	111	816 902
D	Industria prelucrătoare	227 069	288 937	308 996	397 134	920 059	956 507	1 643 378
D15	Industria alimentară și a băuturilor	1 530	2 945	4 470	1 685	124 980	1 948	18 287
D15.1	Producția, prelucrarea și conservarea cărnii și a produselor din carne					1 498		
D15.2	Prelucrarea și conservarea peștelui și a produselor din pește					204		
D15.3	Prelucrarea și conservarea fructelor și legumelor					483		
D15.4	Fabricarea uleiurilor și grăsimilor vegetale și animale					19 647		
D15.5	Fabricarea produselor lactate					1 880		12 626
D15.6	Fabricarea produselor de morărit, a amidonului și a produselor din amidon			3 405		16 059		
D15.7-15.8	Fabricarea nutrețurilor gata pentru animale și altor produse alimentare	499	1 940	921	910	49 792	1 614	4 435
D15.9	Fabricarea băuturilor	1 031	1 005	144	775	35 417	334	1 226
D16	Fabricarea produselor de tutun					10 451		
D17	Fabricarea produselor textile	287	59	35			108	
D18	Fabricarea de articole de îmbrăcăminte; prepararea și vopsirea blănurilor							27 134
D19	Producția de piei, de articole din piele și fabricarea încălțămintei	75 332						
D20	Prelucrarea lemnului și fabricarea articolelor din lemn		154 665	564	48	9 765		28 837
D21	Fabricarea hîrtiei și cartonului	3 119	143	280 376	176 657	75 540	108	79 116
D22	Edituri, poligrafie și reproducerea materialelor informative	781	2 884	151	153 230	17 477	109	19 716
D23-24	Cocsificarea cărbunelui, distilarea țiteiului și industria chimică	123 383	19 716	3 730	25 685	498 460	583 623	459 113
D25	Producția de articole din cauciuc și din material plastic	15 989	2 343	6 224	24 629	30 462	112 556	190 657
D26	Producția altor produse din minerale nemetalifere		816	475	3 764	93 246	1 723	92 441
D27	Industria metalurgică		1 396	4 301		5 692	77 306	97 904
D28	Fabricarea produselor finite din metal, exclusiv producția de mașini și utilaje	3 010	48 141	3 062	2 002	26 739	62 173	115 220
D29	Fabricarea de mașini și echipamente	2 030	7 922	4 847	5 116	7 499	115 895	272 608
D30	Fabricarea de mijloace ale tehnicii de calcul și de birou		157			6 242		2 774
D31	Producția de mașini și aparate electrice							46 503
D32	Producția de echipamente și aparate pentru radio, televiziune și comunicații		235	173	3 474		523	67 787
D33	Producția de aparatură și instrumente medicale, de precizie, optice și producția de ceasuri							

Таблица Ресурсы - Использование, сопоставимые цены

тыс. лей

UTILIZĂRI ИСПОЛЬЗОВАНИЕ								ВИДЫ ЭКОНОМИЧЕСКОЙ ДЕЯТЕЛЬНОСТИ	
D27	D28	D29	D30	D31	D32	D33	D34-35		
								A	Сельское хозяйство, охота и лесоводство
								B	Рыболовство, рыбоводство
8 917	372	2 387		3 036	70	59	501	C	Горнодобывающая промышленность
173 383	637 025	332 218	38 933	1 622 026	62 799	227 642	32 749	D	Обрабатывающая промышленность
656	2 148	2 249	13	27 838	147	266	93	D15	Производство пищевых продуктов и напитков
								D15.1	Производство, переработка и консервирование мяса и мясоспродуктов
								D15.2	Переработка и консервирование рыбы и рыбных продуктов
								D15.3	Переработка и консервирование фруктов и овощей
								D15.4	Производство растительных и животных масел и жиров
				22 188	147			D15.5	Производство молочных продуктов
								D15.6	Производство продуктов мукомольной промышленности, крахмалов и крахмальных продуктов
272	1 172	1 449	9	5 286		266	77	D15.7-15.8	Производство готовых кормов для животных и прочих пищевых продуктов
384	976	800	4	364			16	D15.9	Производство напитков
		430		352				D16	Производство табачных изделий
								D17	Производство текстильных изделий
2 411								D18	Производство одежды; выделка и крашение меха
								D19	Производство кожи, изделий из кожи и производство обуви
		1 197				4 797	30	D20	Производство древесины и деревянных изделий
	802	2 683			950	1 184	9	D21	Производство бумаги и картона
	2 893	2 024				668	7	D22	Издательское дело, типографское дело, воспроизведение информационных материалов
13 497	38 749	28 946	62	368 620	8 939	24 454	15 042	D23-24	Производство кокса, перегонка нефти и химическая промышленность
5 704	12 545	11 124		37 248	1 556	41 846	5 402	D25	Производство резиновых и пластмассовых изделий
179	7 447	2 689		327 453		16 303	164	D26	Производство прочих неметаллических минеральных продуктов
84 996	280 540	77 528	286	408 948	338	19 742	6 070	D27	Металлургическая промышленность
25 403	198 832	22 704	238	55 830		17 375	1 156	D28	Производство готовых металлических изделий, кроме производства машин и оборудования
10 308	61 913	119 745	4 030	15 910	260	5 245		D29	Производство машин и оборудования
	1 332	151	34 108	12 347	1 212			D30	Производство канцелярского оборудования и вычислительной техники
	8 063	12 385		124 358		15 276		D31	Производство электрических машин и оборудования
	1 667	2 355		34 312	46 428	12 220		D32	Производство оборудования и аппаратуры для радио, телевидения и связи
	2 042	1 521		201 263		28 185		D33	Производство медицинских приборов, прецизионных и оптических инструментов, наручных и прочих часов

Tabelul Resurse-Utilizări, prețuri comparabile, a. 2013

mii lei

ACTIVITĂȚI ECONOMICE		UTILIZĂRI ИСПОЛЬЗОВАНИЕ						
		Producția de piei, de articole din piele și fabricarea încălțămintei Производство кожи, изделий из кожи и производство обуви	Prelucrarea lemnului și fabricarea articolelor din lemn Производство древесных и деревянных изделий	Fabricarea hîrtiei și cartonului Производство бумаги и картона	Ediții, poligrafie și reproducerea materialelor informative Издательское дело, типографское дело, воспроизведение информационных материалов	Cocsificarea cărbunelui, distilarea țitelului și industria chimică Производство кокса, перегонка нефти и химическая промышленность	Producția de articole din cauciuc și din material plastic Производство резиновых и пластмассовых изделий	Producția altor produse din metale Производство прочих металлических минеральных продуктов
		D19	D20	D21	D22	D23-24	D25	D26
D34-35	Producția mijloacelor de transport rutier și producția altor mijloace de transport			451	238	6 325	117	16 009
D36	Producția de mobilier și alte activități industriale	1 608	47 515	137	606	7 181	318	32 495
D37	Recuperarea deșeurilor și resturilor de materiale reciclabile							76 777
E	Energie electrică și termică, gaze și apă	5 394	9 292	11 749	4 321	25 023	34 506	177 997
F	Construcții	2 185	7 049	8 657	5 457	30 991	6 336	101 395
G	Comerț cu ridicata și cu amănuntul; repararea autovehiculelor, motocicletelor, a bunurilor casnice și personale	735	1 390	381	316	2 364	296	42 430
H	Hoteluri și restaurante	537	881	211	1 520	2 099	2 524	4 220
I60-63	Transporturi, activități anexe și auxiliare de transport; activități ale agenților de turism	3 180	3 039	3 831	2 147	9 512	14 325	112 748
I64	Poștă și telecomunicații	2 129	3 564	1 646	5 289	9 113	10 664	13 984
J	Activități financiare	1 826	1 430	1 612	2 209	9 807	7 360	22 277
K70	Tranzacții imobiliare	3 696	13 448	4 099	7 753	25 225	47 001	36 671
K71	Închirierea mașinilor și a echipamentelor fără operator, a bunurilor personale și de uz casnic		90		237	110		
K72	Tehnică de calcul și activități conexe	805	273	806	3 625	11 852	1 002	2 060
K73	Cercetare și dezvoltare	694	365	543	6 390	5 244	8 095	12 355
K74	Alte activități de servicii prestate în principal întreprinderilor	1 848	3 463	5 279	6 958	15 237	8 976	13 495
L	Administrație publică							
M	Învățămînt	82	114	65	317	434	1 204	457
N	Sănătate și asistență socială							
O90	Eliminarea deșeurilor și a apelor uzate; asanare, salubritate și activități similare	430	341	598	1 294	3 140	1 905	4 827
O91	Activități asociative							
O92	Activități recreative, culturale și sportive							
O93	Activități de servicii particulare							
P	Servicii acordate gospodăriilor particulare de către personalul angajat...							
	Corecția CIF/FOB pe import							
	Corecția teritorială							
	TOTAL	536 947	351 334	349 185	444 967	1 092 092	1 100 812	3 005 196

Таблица Ресурсы - Использование, сопоставимые цены

тыс. лей

UTILIZĂRI ИСПОЛЬЗОВАНИЕ								ВИДЫ ЭКОНОМИЧЕСКОЙ ДЕЯТЕЛЬНОСТИ		
Industria metalurgică Металлургическая промыш- ленность	Fabricarea produselor finite din metal, exclusiv producția de mașini și utilaje Производство готовых метал- лических изделий, кроме про- изводства машин и оборудо- вания	Fabricarea de mașini și echipa- mente Производство машин и обору- дования	Fabricarea de mijloace ale tehnicii de calcul și de birou Производство канцелярского оборудования и вычислитель- ной техники	Producția de mașini și aparate electrice Производство электрических машин и оборудования	Producția de echipamente și aparate pentru radio, televiziune și comunicații Производство оборудования и аппаратуры для радио, теле- видения и связи	Producția de aparatură și instrumente medicale, de precizie, optice și produc- ția de seasul Производство медицинских прибо- ров, прецизионных и оптических инструментов, научных и прочих часов	Producția mijloacelor de transport rutier și producția altor mijloace de transport Автомобильная промышленность и производство прочего транс- портного оборудования			
D27	D28	D29	D30	D31	D32	D33	D34-35			
71	12 473	2 963	196	7 547	2 511	5 355	1 261	D34-35	Автомобильная промышленность и производство прочего транспортного оборудования	
87	5 579	41 524			458	34 726	3 515	D36	Производство мебели и прочее промышленное производство	
30 071								D37	Вторичная переработка	
26 856	11 066	12 136	279	72 064	1 995	15 780		E	Электро- и теплоэнергия, газ и водоснабжение	
430	9 252	4 213	1 362	4 662	832	3 271	453	F	Строительство	
797	15 146	24 634		1 544	462	1 016		G	Оптовая и розничная торговля; ремонт автомобилей, мотоциклов, бытовых товаров и предметов личного пользования	
134	3 153	3 366	43	18 862	176	3 064		H	Гостиницы и рестораны	
1 162	6 335	7 064	3 526	25 609	9	6 005	2 639	I60-63	Транспорт, вспомогательная и дополнительная транспортная деятельность; деятельность туристических агентств	
2 247	7 538	6 143	153	14 476	1 268	4 496	558	I64	Почта и связь	
1 049	6 426	6 207	504	12 188	2 312	6 729	716	J	Финансовое посредничество	
4 054	16 544	10 007	1 033	11 756	468	14 063	1 992	K70	Операции с недвижимым имуществом	
	80	189	37	181	18			K71	Аренда машин и оборудования без персонала и прокат бытовых товаров и предметов личного пользования	
606	758	2 041			525			K72	Вычислительная техника и связанная с ней деятельность	
1 215	1 942	2 999	171		362	1 875		K73	Исследования и разработки	
1 025	9 591	4 351	449	16 725	785	4 499	252	K74	Предоставление прочих видов услуг в основном предприятиям	
								L	Государственное управление	
470	395	1 231	104	2 248	28	211	28	M	Образование	
								N	Здравоохранение и социальные услуги	
844	2 207	1 205	45	1 377	488	2 481	107	O90	Свалки и удаление отходов и сточных вод; канализация, санитарная обработка и другие услуги	
								O91	Деятельность ассоциаций и объединений	
								O92	Деятельность в областях организации отдыха и развлечений, культуры и спорта	
								O93	Предоставление индивидуальных услуг	
								P	Предоставление услуг по ведению домашнего хозяйства домашней прислугой...	
									Корректировка СИФ/ФОБ на импорт	
									Корректировка на конечное потребление домашних хозяйств	
223 189	727 830	420 391	46 639	1 806 754	72 597	291 191	39 995		ВСЕГО	

Tabelul Resurse-Utilizări, prețuri comparabile, a. 2013

mii lei

ACTIVITĂȚI ECONOMICE		UTILIZĂRI ИСПОЛЬЗОВАНИЕ						
		Producția de mobilier și alte activități industriale Производство мебели и прочее промышленное производство	Recuperarea deșeurilor și resturilor de materiale reciclabile Вторичная переработка	Energie electrică și termică, gaze și apă Электро- и теплоснабжение, газ и водоснабжение	Construcții Строительство	Comerț cu ridicata și cu amănuntul ... Оптовая и розничная торговля...	Hoteluri și restaurante Гостиницы и рестораны	Transporturi, activități anexe și auxiliare de transport; activități ale agențiilor de turism Транспорт, вспомогательная и дополнительная транспортная деятельность, деятельность туристических агентств
		D36	D37	E	F	G	H	I60-63
A	Agricultura, economia vinului și silvicultura				87 059	68 478	284 129	
B	Pescuitul, piscicultura					6 699	4 342	
C	Industria extractivă		9 736	981 561	1 192 325	172 727	45 261	58 183
D	Industria prelucrătoare	725 119	853 448	1 597 620	9 882 007	3 949 756	767 312	6 319 381
D15	Industria alimentară și a băuturilor	2 013	1 389	97 647	61 006	438 954	416 153	147 350
D15.1	Producția, prelucrarea și conservarea cărnii și a produselor din carne			10 825		75 458	82 985	23 922
D15.2	Prelucrarea și conservarea peștelui și a produselor din pește					14 432	11 142	3 551
D15.3	Prelucrarea și conservarea fructelor și legumelor			16 800		54 993	44 892	13 444
D15.4	Fabricarea uleiurilor și grăsimilor vegetale și animale			7 637		5 842	10 277	7 254
D15.5	Fabricarea produselor lactate			11 247	15 777	20 021	24 270	14 820
D15.6	Fabricarea produselor de morărit, a amidonului și a produselor din amidon			7 448		797	14 242	5 469
D15.7-15.8	Fabricarea nutrețurilor gata pentru animale și altor produse alimentare	1 774	1 291	22 372	7 887	150 592	122 065	51 331
D15.9	Fabricarea băuturilor	239	98	21 318	37 342	116 819	106 280	27 559
D16	Fabricarea produselor de tutun					126	1 523	
D17	Fabricarea produselor textile	7 274		10 093	34 945	99 970	19 444	55 958
D18	Fabricarea de articole de îmbrăcăminte; prepararea și vopsirea blănurilor		102		11 966	98 179	5 588	111 488
D19	Producția de piei, de articole din piele și fabricarea încălțămintei					74 968	318	104 163
D20	Prelucrarea lemnului și fabricarea articolelor din lemn	333 059	2 023	21 773	519 112	40 705	6 572	91 412
D21	Fabricarea hârtiei și cartonului	39 425	284	8 014	94 245	95 167	8 204	5 672
D22	Edituri, poligrafie și reproducerea materialelor informative		396	14 251	20 831	54 118	24 768	13 591
D23-24	Cocsificarea cărbunelui, distilarea țiteiului și industria chimică	99 882	29 579	521 678	759 977	1 222 212	101 037	2 700 042
D25	Producția de articole din cauciuc și din material plastic	17 742	8 334	21 417	450 261	335 708	12 782	758 514
D26	Producția altor produse din minerale nemetalifere	34 007	101	83 121	2 751 485	796 523	51 979	131 377
D27	Industria metalurgică	86 459	462	57 587	1 450 958	32 542	3 260	123 406
D28	Fabricarea produselor finite din metal, exclusiv producția de mașini și utilaje	80 118	770	20 087	1 396 016	129 536	16 517	62 103
D29	Fabricarea de mașini și echipamente	8 913	28 640	86 944	862 032	68 270	48 240	589 480
D30	Fabricarea de mijloace ale tehnicii de calcul și de birou			39 897	23 094	96 696	1 255	43 936
D31	Producția de mașini și aparate electrice			284 609	934 260	51 674	3 938	486 829
D32	Producția de echipamente și aparate pentru radio, televiziune și comunicații			11 463	5 876	12 152	6 377	25 119
D33	Producția de aparatură și instrumente medicale, de precizie, optice și producția de ceasuri			236 614	11 142	92 776	882	16 243

Таблица Ресурсы - Использование, сопоставимые цены

тыс. лей

UTILIZĂRI ИСПОЛЬЗОВАНИЕ								ВИДЫ ЭКОНОМИЧЕСКОЙ ДЕЯТЕЛЬНОСТИ	
Poșta și telecomunicații Почта и связь	Activități financiare Финансовое посредничество	Tranzacții imobiliare Операции с недвижимым имуще- ством	Închirierea mașinilor și a echipa- mentelor ... Аренда машин и оборудования ...	Tehnică de calcul și activități simple Вычислительная техника и свя- занная с ней деятельность	cercetare și dezvoltare Исследования и разработки	Alte activități de servicii prestate în principal întreprinderilor Предоставление прочих видов услуг в основном предприятиям	Administrație publică Государственное управление		
I64	J	K70	K71	K72	K73	K74	L		
					12 102		110 979	A	Сельское хозяйство, охота и лесоводство
							5 763	B	Рыболовство, рыбоводство
10 971	3 586	154 906	137	5 343	2 861	6 232	2 521	C	Горнодобывающая промышленность
1 106 326	308 224	1 955 328	14 088	413 652	64 908	1 400 900	989 386	D	Обрабатывающая промышленность
14 281	22 162	28 286	20	27 239	24 187	480 423	232 234	D15	Производство пищевых продуктов и напит- ков
	2 931					16 704	16 275	D15.1	Производство, переработка и консервиро- вание мяса и мясопродуктов
							8 245	D15.2	Переработка и консервирование рыбы и рыбных продуктов
	4 291					4 156		D15.3	Переработка и консервирование фруктов и овощей
	2 575					2 740		D15.4	Производство растительных и животных масел и жиров
	2 285			1 091		2 953	6 909	D15.5	Производство молочных продуктов
	2 811					7 322		D15.6	Производство продуктов мукомольной про- мышленности, крахмалов и крахмальных продуктов
11 074	6 766				24 187	35 918	84 031	D15.7- 15.8	Производство готовых кормов для животных и прочих пищевых продуктов
3 207	503	28 286	20	26 148		410 630	116 774	D15.9	Производство напитков
								D16	Производство табачных изделий
1 428				92		18 919	22 838	D17	Производство текстильных изделий
1 517		376 159	2 041		252	220 016	117 945	D18	Производство одежды; выделка и крашение меха
10 041	3 592					35 892	90 792	D19	Производство кожи, изделий из кожи и производство обуви
1 589	7 917	40 964		1 109		11 419	90 250	D20	Производство древесины и деревянных изделий
12 709	22 433	54 475	450	111 908	87	93 082	16 704	D21	Производство бумаги и картона
21 851	15 848	51 145	306	59 967	2 791	26 594	20 335	D22	Издательское дело, типографское дело, воспроизведение информационных матери- алов
233 970	5 171	337 624	5 475	59 565	9 356	218 828	168 433	D23-24	Производство кокса, перегонка нефти и химическая промышленность
25 486	32 618	73 326	5	93	13 613	29 932	63 437	D25	Производство резиновых и пластмассовых изделий
20 683	28 459	251 491	1 581	2 258	2 860	25 460	31 271	D26	Производство прочих неметаллических минеральных продуктов
105 801	15 593	21 708	122		103	19 326	824	D27	Металлургическая промышленность
29 612	34 694	21 527	70	580	949	26 918	31 468	D28	Производство готовых металлических изде- лий, кроме производства машин и оборудо- вания
9 747	34 343	108 775	546	16 367	1 760	39 292	25 499	D29	Производство машин и оборудования
134 009	43 776	116 719	420	28 598	374	18 740	24 244	D30	Производство канцелярского оборудования и вычислительной техники
150 094	7 166	619	8	6 978	120	8 555		D31	Производство электрических машин и оборудования
314 656		14 818	95	79 314		6 209	7 133	D32	Производство оборудования и аппаратуры для радио, телевидения и связи
3 900		95 619	598	3 138	2 637	729	2 447	D33	Производство медицинских приборов, прецизи- онных и оптических инструментов, наручных и прочих часов

Tabelul Resurse-Utilizări, prețuri comparabile, a. 2013

mii lei

ACTIVITĂȚI ECONOMICE		UTILIZĂRI ИСПОЛЬЗОВАНИЕ						
		Producția de mobilier și alte activități industriale Производство мебели и прочее промышленное производство	Recuperarea deșeurilor și resturilor de materiale reciclabile Вторичная переработка	Energie electrică și termică, gaze și apă Электро- и тепловая энергия, газ и водоснабжение	Construcții Строительство	Comerț cu ridicata și cu amănuntul ... Оптовая и розничная торговля...	Hoteluri și restaurante Гостиницы и рестораны	Transporturi, activități anexe și auxiliare de transport; activități ale agenților de turism Транспорт, вспомогательная и дополнительная транспортная деятельность; деятельность туристических агентств
		D36	D37	E	F	G	H	I60-63
D34-35	Producția mijloacelor de transport rutier și producția altor mijloace de transport	8 411	5 596	80 544	239 341	127 913	15 775	776 419
D36	Producția de mobilier și alte activități industriale	7 816	5 706	1 881	29 071	81 567	22 234	76 279
D37	Recuperarea deșeurilor și resturilor de materiale reciclabile		770 066		226 389		466	
E	Energie electrică și termică, gaze și apă	10 900	3 922	656 582	64 922	574 149	139 679	267 318
F	Construcții	11 350	8 182	97 355	283 106	153 679	47 093	253 125
G	Comerț cu ridicata și cu amănuntul; repararea autovehiculelor, motocicletelor, a bunurilor casnice și personale			23 606	12 522	96 893	6 256	120 603
H	Hoteluri și restaurante	1 176	948	8 159	98 390	244 204	2 265	212 655
I60-63	Transporturi, activități anexe și auxiliare de transport; activități ale agenților de turism	5 845	134 171	96 115	173 248	1 657 268	10 982	2 659 708
I64	Poștă și telecomunicații	6 936	1 127	113 067	119 135	362 366	70 384	363 989
J	Activități financiare	5 318	467	149 166	67 979	941 173	23 447	246 860
K70	Tranzacții imobiliare	21 625	7 798	35 793	336 294	1 818 924	68 440	491 600
K71	Închirierea mașinilor și a echipamentelor fără operator, a bunurilor personale și de uz casnic	71					876	2 852
K72	Tehnică de calcul și activități conexe	357		17 072	15 936		8 288	16 904
K73	Cercetare și dezvoltare	2 398		7 073	2 347		2 063	8 214
K74	Alte activități de servicii prestate în principal întreprinderilor	9 710	1 422	68 264	16 849	954 903	50 188	162 875
L	Administrație publică							
M	Învățământ	1 436	149	6 585	3 351	28 811	4 934	19 847
N	Sănătate și asistență socială					6 315		
O90	Eliminarea deșeurilor și a apelor uzate; asanare, salubritate și activități similare	2 196		17 263	28 598	72 343	32 304	19 249
O91	Activități asociative							
O92	Activități recreative, culturale și sportive							
O93	Activități de servicii particulare							
P	Servicii acordate gospodăriilor particulare de către personalul angajat...							
	Corecția CIF/FOB pe import							
	Corecția teritorială							
	TOTAL	804 437	1 021 370	3 875 281	12 384 068	11 108 688	1 568 243	11 223 363

Таблица Ресурсы - Использование, сопоставимые цены

тыс. лей

UTILIZĂRI ИСПОЛЬЗОВАНИЕ								ВИДЫ ЭКОНОМИЧЕСКОЙ ДЕЯТЕЛЬНОСТИ	
Poștă și telecomunicații Почта и связь	Activități financiare Финансовое посредничество	Tranzacții imobiliare Операции с недвижимым имуществом	Închirierea mașinilor și a echipamentelor ... Аренда машин и оборудования ...	Tehnică de calcul și activități complexe Вычислительная техника и связанная с ней деятельность	Secetare și dezvoltare Исследования и разработки	Alte activități de servicii prestate în principal în întreprinderi Предоставление прочих видов услуг в основном предприятиям	Administrație publică Государственное управление		
164	J	K70	K71	K72	K73	K74	L		
7 202	14 930	144 271	786	5 740	5 628	57 089	23 987	D34-35	Автомобильная промышленность и производство прочего транспортного оборудования
7 750	12 502	217 802	1 565	10 706	191	63 477	19 545	D36	Производство мебели и прочее промышленное производство
	7 020							D37	Вторичная переработка
474 392	46 905	494 884	2 034	18 977	10 124	27 952	46 979	E	Электро- и теплоэнергия, газ и водоснабжение
177 976	154 764	212 824	952	1 748	33 546	79 510	72 629	F	Строительство
20 267	25 615	29 279		562	1 007	43 139	8 753	G	Оптовая и розничная торговля; ремонт автомобилей, мотоциклов, бытовых товаров и предметов личного пользования
12 634	7 685	20 701	120	10 335	3 125	54 625	24 721	H	Гостиницы и рестораны
228 772	45 555	63 060	1 031	42 546	10 141	194 541	93 617	I60-63	Транспорт, вспомогательная и дополнительная транспортная деятельность; деятельность туристических агентств
546 335	110 767	235 067	437	169 793	4 479	236 561	94 764	I64	Почта и связь
39 135	611 323	73 311	1 293	43 944	2 414	33 570	41 205	J	Финансовое посредничество
62 321	48 753	473 104	17 286	73 205	5 217	193 438	169 681	K7	Операции с недвижимым имуществом
291	164	463			223	255	16 857	K71	Аренда машин и оборудования без персонала и прокат бытовых товаров и предметов личного пользования
25 054	20 974	34 182	808	148 626	2 978	12 603	12 729	K72	Вычислительная техника и связанная с ней деятельность
6 211	2 806			10 955	22 807	10 234	9 488	K73	Исследования и разработки
134 064	101 078	202 440	1 270	20 451	3 219	165 954	23 251	K74	Предоставление прочих видов услуг в основном предприятиям
								L	Государственное управление
29 853	7 025	3 563	33	3 587	344	27 014	1 936	M	Образование
							161	N	Здравоохранение и социальные услуги
6 966	9 846	22 113	723	2 823	1 454	7 388	5 419	O90	Свалки и удаление отходов и сточных вод; канализация, санитарная обработка и другие услуги
								O91	Деятельность ассоциаций и объединений
								O92	Деятельность в областях организации отдыха и развлечений, культуры и спорта
								O93	Предоставление индивидуальных услуг
								P	Предоставление услуг по ведению домашнего хозяйства домашней прислужкой...
									Корректировка СИФ/ФОБ на импорт
									Корректировка на конечное потребление домашних хозяйств
2 881 568	1 505 070	3 975 225	40 212	966 547	180 949	2 493 916	1 730 839		ВСЕГО

Tabelul Resurse-Utilizări, prețuri comparabile, a. 2013

mii lei

ACTIVITĂȚI ECONOMICE		UTILIZĂRI ИСПОЛЬЗОВАНИЕ							Consumul intermediar - total Промежуточное потребление - всего
		Învățământ Образование	Sănătate și asistență socială Здравоохранение и социальные услуги	Eliminarea deșeurilor și a apelor uzate; asanare, salubritate și activități similare Свалки и удаление отходов и сточных вод; канализация, санитарная обработка и другие услуги	Activități asociative Деятельность ассоциаций и объединений	Activități recreative, culturale și sportive Деятельность в обл-х орг-и отдыха и развлечений, культуры и спорта	Activități de servicii particulare Предоставление индивидуальных услуг	SIFIM УФПИК	
		M	N	O90	O91	O92	O93		
A	Agricultura, economia vînatului și silvicultura	25 422	32 561			66 351	5 508	12 198 204	
B	Pescuitul, piscicultura	2 227	6 962					81 194	
C	Industria extractivă	177 752	138 040	8 740	24 710	18 278	24 912	4 486 302	
D	Industria prelucrătoare	1 255 724	1 498 565	120 053	637 000	672 763	176 530	62 192 145	
D15	Industria alimentară și a băuturilor	603 500	431 814	11 648	25 164	82 217	119	9 056 512	
D15.1	Producția, prelucrarea și conservarea cărnii și a produselor din carne							959 631	
D15.2	Prelucrarea și conservarea peștelui și a produselor din pește							68 177	
D15.3	Prelucrarea și conservarea fructelor și legumelor							394 009	
D15.4	Fabricarea uleiurilor și grăsimilor vegetale și animale							335 038	
D15.5	Fabricarea produselor lactate							871 986	
D15.6	Fabricarea produselor de morărit, a amidonului și a produselor din amidon							1 091 131	
D15.7-15.8	Fabricarea nutrețurilor gata pentru animale și altor produse alimentare	601 577	427 011	11 648	25 164	69 809	119	3 602 314	
D15.9	Fabricarea băuturilor	1 923	4 803			12 408		1 734 226	
D16	Fabricarea produselor de tutun							177 837	
D17	Fabricarea produselor textile	698	9 355	522	859	61 195	6 725	2 555 679	
D18	Fabricarea de articole de îmbrăcăminte; prepararea și vopsirea blănușilor	47 287	37 244	73	88	25 231	2 803	1 582 983	
D19	Producția de piei, de articole din piele și fabricarea încălțămintei	635	4 191	103	277	42 136	704	498 244	
D20	Prelucrarea lemnului și fabricarea articolelor din lemn	321	2 442	17 605	34 499	30 523	3 770	1 681 522	
D21	Fabricarea hîrtiei și cartonului	22 504	5 425	16 674	12 948	19 699	383	1 965 527	
D22	Edituri, poligrafie și reproducerea materialelor informative	124 289	31 062	56 101	11 707	71 344	849	1 055 505	
D23-24	Cocsificarea cărbunelui, distilarea țiteiului și industria chimică	210 337	714 443	11 450	382 840	69 482	101 126	16 411 921	
D25	Producția de articole din cauciuc și din material plastic	141 846	121 576		5 310	38 728	2 917	3 173 998	
D26	Producția altor produse din minerale nemetalifere	2 722	12 125	401	10 872	30 314	8 059	5 758 170	
D27	Industria metalurgică		1 565		15 727	8 829	10 524	3 227 983	
D28	Fabricarea produselor finite din metal, exclusiv producția de mașini și utilaje	43 740	21 855		107 190	18 065	15 801	2 866 953	
D29	Fabricarea de mașini și echipamente	2 379	27 905	443	18 224	13 792	19 455	3 779 438	
D30	Fabricarea de mijloace ale tehnicii de calcul și de birou	27 587	3 063	1 409	1 299	4 146	283	710 498	
D31	Producția de mașini și aparate electrice	10 839	1 748	746	1 849	17 356	1 210	2 248 438	
D32	Producția de echipamente și aparate pentru radio, televiziune și comunicații	1 853	25	1 210	766	58 957		715 225	
D33	Producția de aparatură și instrumente medicale, de precizie, optice și producția de ceasuri	6 206	45 995	1 140	5 685	6 388	329	779 371	

Таблица Ресурсы - Использование, сопоставимые цены

тыс. лей

UTILIZĂRI ИСПОЛЬЗОВАНИЕ									ВИДЫ ЭКОНОМИЧЕСКОЙ ДЕЯТЕЛЬНОСТИ	
Consumul intermediar - total Промежуточное потребление - всего	Consumul final Конечное потребление				Formarea brută de capital fix Валовое накопление основного капитала	Variația stocurilor Изменение запасов	Export Экспорт	TOTAL ВСЕГО		
	al administrației publice государственного управления	al instituțiilor fără scop lucrativ în serviciul comunității populației НКО, обслуживающих домашние хозяйства	al gospodăriilor populației домашних хозяйств	TOTAL ВСЕГО						
12 198 204	114 370		12 778 030	12 892 400	807 348	128 437	6 820 636	32 847 025	A	Сельское хозяйство, охота и лесоводство
81 194			153 975	153 975				235 169	B	Рыболовство, рыбоводство
4 486 302			3 816 704	3 816 704		14 243	57 118	8 374 367	C	Горнодобывающая промышленность
62 192 145	249 024		43 789 855	44 038 879	8 021 217	1 585 030	23 212 429	139 049 700	D	Обрабатывающая промышленность
9 056 512	249 024		18 744 336	18 993 360		1 007 164	6 168 735	35 225 771	D15	Производство пищевых продуктов и напитков
959 631			2 521 676	2 521 676		258 502	324 469	4 064 278	D15.1	Производство, переработка и консервирование мяса и мясоспроудов
68 177			786 507	786 507		8 633	501	863 818	D15.2	Переработка и консервирование рыбы и рыбных продуктов
394 009			1 539 926	1 539 926		39 511	1 157 131	3 130 577	D15.3	Переработка и консервирование фруктов и овощей
335 038			533 327	533 327		-51 565	749 268	1 566 068	D15.4	Производство растительных и животных масел и жиров
871 986			1 825 396	1 825 396		71 645	177 969	2 946 996	D15.5	Производство молочных продуктов
1 091 131			153 530	153 530		14 982	27 074	1 286 717	D15.6	Производство продуктов мукомольной промышленности, крахмалов и крахмальных продуктов
3 602 314	249 024		7 201 973	7 450 997		412 208	731 367	12 196 886	D15.7-15.8	Производство готовых кормов для животных и прочих пищевых продуктов
1 734 226			4 182 001	4 182 001		253 248	3 000 956	9 170 431	D15.9	Производство напитков
177 837			3 294 234	3 294 234		20 162	215 590	3 707 823	D16	Производство табачных изделий
2 555 679			2 132 504	2 132 504		63 683	1 298 923	6 050 789	D17	Производство текстильных изделий
1 582 983			705 158	705 158		43 276	2 960 361	5 291 778	D18	Производство одежды; выделка и крашение меха
498 244			556 385	556 385		15 476	724 043	1 794 148	D19	Производство кожи, изделий из кожи и производство обуви
1 681 522			221 819	221 819		8 135	136 260	2 047 736	D20	Производство древесины и деревянных изделий
1 965 527			74 111	74 111		7 608	278 267	2 325 513	D21	Производство бумаги и картона
1 055 505			370 976	370 976	26 867	23 213	31 191	1 507 752	D22	Издательское дело, типографское дело, воспроизведение информационных материалов
16 411 921			8 441 465	8 441 465		-90 231	2 451 017	27 214 172	D23-24	Производство кокса, перегонка нефти и химическая промышленность
3 173 998			1 460 543	1 460 543		57 847	634 686	5 327 074	D25	Производство резиновых и пластмассовых изделий
5 758 170			594 643	594 643		84 246	804 146	7 241 205	D26	Производство прочих неметаллических минеральных продуктов
3 227 983						21 839	908 994	4 158 816	D27	Металлургическая промышленность
2 866 953			405 514	405 514	760 310	58 560	412 586	4 503 923	D28	Производство готовых металлических изделий, кроме производства машин и оборудования
3 779 438			304 983	304 983	2 473 618	29 378	857 099	7 444 516	D29	Производство машин и оборудования
710 498			829 662	829 662	209 238	21 207	11 333	1 781 938	D30	Производство канцелярского оборудования и вычислительной техники
2 248 438			1 076 695	1 076 695	885 055	134 466	2 823 849	7 168 503	D31	Производство электрических машин и оборудования
715 225			297 370	297 370	442 754	1 674	6 367	1 463 390	D32	Производство оборудования и аппаратуры для радио, телевидения и связи
779 371			153 801	153 801	431 300	22 369	529 410	1 916 251	D33	Производство медицинских приборов, прецизионных и оптических инструментов, наручных и прочих часов

Tabelul Resurse-Utilizări, prețuri comparabile, a. 2013

mii lei

ACTIVITĂȚI ECONOMICE		UTILIZĂRI ИСПОЛЬЗОВАНИЕ							
		Învățămînt Образование	Sănătate și asistență socială Здравоохранение и социальные услуги	Eliminarea deșeurilor și a apelor uzate; asanare, salubritate și activități similare Свалки и удаление отходов и сточных вод; канализация, санитарная обработка и другие услуги	Activități asociative Деятельность ассоциаций и объединений	Activități recreative, culturale și sportive Деятельность в обл-х орг-и отдыха и развлечений, культуры и спорта	Activități de servicii particulare Предоставление индивидуальных услуг	SIFIM УФПИК	Consumul intermediar - total Промежуточное потребление - всего
		M	N	O90	O91	O92	O93		
D34-35	Producția mijloacelor de transport rutier și producția altor mijloace de transport	503	11 636		1 019	38 273	413		1 838 076
D36	Producția de mobilier și alte activități industriale	8 478	15 084	528	677	30 201	1 060		989 879
D37	Recuperarea deșeurilor și resturilor de materiale reciclabile		12			5 887			1 118 386
E	Energie electrică și termică, gaze și apă	314 339	153 164	10 751	99 666	59 975	49 813		4 511 372
F	Construcții	217 312	128 798	8 447	14 110	39 676	16 773		2 545 844
G	Comerț cu ridicata și cu amănuntul; repararea autovehiculelor, motocicletelor, a bunurilor casnice și personale	3 054	8 526	229	135	2 030	148		529 350
H	Hoteluri și restaurante	48 007	17 435	19 444	19 235	78 838	5 872		961 732
I60-63	Transporturi, activități anexe și auxiliare de transport; activități ale agenților de turism	35 611	47 729	5 511	14 867	30 841	11 229		6 518 133
I64	Poștă și telecomunicații	47 184	43 430	19 450	16 199	62 804	13 102		2 938 493
J	Activități financiare	17 325	33 606	18 464	7 858	15 193	5 592	1 895 791	4 474 045
K70	Tranzacții imobiliare	68 869	20 674	7 080	18 354	63 283	27 509		4 495 846
K71	Închirierea mașinilor și a echipamentelor fără operator, a bunurilor personale și de uz casnic	13 564	24 876	334	182	15 530			77 480
K72	Tehnică de calcul și activități conexe	19 097	27 354	4 535	99	8 592	2 502		420 182
K73	Cercetare și dezvoltare	16 619	19 112						268 037
K74	Alte activități de servicii prestate în principal întreprinderilor	146 529	27 496	6 678	15 620	48 960	6 536		2 537 461
L	Administrație publică								
M	Învățămînt	23 676	22 893	3 481	378	629	256		215 382
N	Sănătate și asistență socială		123 061						132 490
O90	Eliminarea deșeurilor și a apelor uzate; asanare, salubritate și activități similare	7 691	8 573	7 323	5 248	7 717	7 263		337 175
O91	Activități asociative								
O92	Activități recreative, culturale și sportive								
O93	Activități de servicii particulare								
P	Servicii acordate gospodăriilor particulare de către personalul angajat...								
	Corecția CIF/FOB pe import								
	Corecția teritorială								
TOTAL		2 440 002	2 382 855	240 520	873 661	1 191 460	353 545	1 895 791	109 920 865

Таблица Ресурсы - Использование, сопоставимые цены

тыс. лей

UTILIZĂRI ИСПОЛЬЗОВАНИЕ									ВИДЫ ЭКОНОМИЧЕСКОЙ ДЕЯТЕЛЬНОСТИ	
Consumul intermediar - total Промежуточное потребление – всего	Consumul final Конечное потребление				Formarea brută de capital fix Валовое накопление основного капитала	Variația stocurilor Изменение запасов	Export Экспорт	TOTAL ВСЕГО		
	al administrației publice государственного управ- ления	al instituțiilor fără scop licrativ în serviciul gospodăriei populației НКО, обслуживающих домашние хозяйства	al gospodăriilor populației домашних хозяйств	TOTAL ВСЕГО						
1 838 076			2 701 091	2 701 091	2 792 075	1 371	605 663	7 938 276	D34-35	Автомобильная промышленность и производство прочего транспортного оборудования
989 879			1 219 632	1 219 632		28 903	1 353 909	3 592 323	D36	Производство мебели и прочее промышленное производство
1 118 386			204 933	204 933		24 684		1 348 003	D37	Вторичная переработка
4 511 372	130 239		2 229 479	2 359 718			119	6 871 209	E	Электро- и теплоэнергия, газ и водоснабжение
2 545 844			1 425 155	1 425 155	11 846 641		348 189	16 165 829	F	Строительство
529 350			60 719	60 719				590 069	G	Оптовая и розничная торговля; ремонт автомобилей, мотоциклов, бытовых товаров и предметов личного пользования
961 732			1 660 248	1 660 248			661 530	3 283 510	H	Гостиницы и рестораны
6 518 133			3 654 886	3 654 886			5 365 256	15 538 275	I60-63	Транспорт, вспомогательная и дополнительная транспортная деятельность; деятельность туристических агентств
2 938 493			4 006 122	4 006 122			2 023 772	8 968 387	I64	Почта и связь
4 474 045			1 729 538	1 729 538			118 644	6 322 227	J	Финансовое посредничество
4 495 846			4 440 385	4 440 385			164 114	9 100 345	K70	Операции с недвижимым имуществом
77 480			18 659	18 659			38 327	134 466	K71	Аренда машин и оборудования без персонала и прокат бытовых товаров и предметов личного пользования
420 182			360 105	360 105	911 555		897 700	2 589 542	K72	Вычислительная техника и связанная с ней деятельность
268 037	251 925			251 925			27 204	547 166	K73	Исследования и разработки
2 537 461	81 227		2 008 948	2 090 175	79 170		111 529	4 818 335	K74	Предоставление прочих видов услуг в основном предприятиям
	4 309 496		857 187	5 166 683				5 166 683	L	Государственное управление
215 382	6 571 713	41 238	1 224 480	7 837 431				8 052 813	M	Образование
132 490	5 180 009	35 941	901 355	6 117 305				6 249 795	N	Здравоохранение и социальные услуги
337 175	227 198		182 664	409 862				747 037	O90	Свалки и удаление отходов и сточных вод; канализация, санитарная обработка и другие услуги
		1 588 475		1 588 475				1 588 475	O91	Деятельность ассоциаций и объединений
	587 551	4 911	1 593 685	2 186 147			2 540	2 188 687	O92	Деятельность в областях организации отдыха и развлечений, культуры и спорта
			708 701	708 701				708 701	O93	Предоставление индивидуальных услуг
			167 735	167 735				167 735	P	Предоставление услуг по ведению домашнего хозяйства домашней прислугой...
								0		Корректировка СИФ/ФОб на импорт
			1 276 457	1 276 457			2 192 425	3 468 882		Корректировка на конечное потребление домашних хозяйств
109 920 865	17 702 752	1 670 565	89 045 069	108 418 386	21 665 931	1 727 710	42 041 532	283 774 424		ВСЕГО

Consumul final	108 418 386	Конечное потребление
Formarea brută de capital fix	21 665 931	Валовое накопление основного капитала
Variația stocurilor	1 727 710	Изменение запасов
Export	42 041 532	Экспорт
Import (-)	77 332 187	Импорт (-)
Produsul intern brut	96 521 372	Валовой внутренний продукт

8

***Conturile
Economice Integrate***

***Интегрированные
экономические счета***

Conturile Economice Integrate

Legătura dintre indicatorii conturilor din fiecare sector instituțional este arătată în Tabelul Conturilor Economice Integrate, care reflectă fluxurile intersectoriale valorice de bază în economie.

Tabelul Conturilor Economice Integrate este elaborat în conformitate cu standardele Sistemului Conturilor Naționale 1993. Fiecare coloană din tabel corespunde unuia din sectoarele instituționale pentru care ea se elaborează, concomitent fiecare coloană se dublează - pentru fiecare sector se elaborează atât indicatorii pe resurse, cât și indicatorii pe utilizări. În partea dreaptă a tabelului se reflectă resursele pe fiecare indicator, iar în stînga – utilizarea lor.

Fiecare cont constă din indicatorii săi specifici, care reprezintă operațiuni economice de bază și soldurile conturilor respective. Fiecare sold al contului, reprezentat printr-un indicator corespunzător, este reflectat în tabel de două ori, o dată atribuit la utilizările unui cont, a doua oară – la resursele contului următor.

Pentru conceperea mai clară a conținutului tabelului, indicatorii resurselor și utilizărilor atribuiți unuia și aceluiași cont sunt evidențiați cu aceeași culoare.

Интегрированные экономические счета

Увязка показателей счетов каждого из институциональных секторов между собой приведена в таблице интегрированных экономических счетов, отражающей основные стоимостные межсекториальные потоки в экономике.

Таблица интегрированных экономических счетов построена в соответствии со стандартами Системы Национальных Счетов 1993 г. Каждая графа таблицы соответствует одному из институциональных секторов, для которых она разрабатывается, причём все графы дублируются, т.е. для каждого из секторов строятся как показатели ресурсов, так и показатели использования. В правой части таблицы отражены ресурсы по каждому из показателей, в левой – их использование.

Каждый счёт состоит из своих специфических показателей, которые представляют основные экономические операции и балансирующие статьи соответствующего счёта. Каждая балансирующая статья в виде соответствующего показателя отражена в таблице два раза, один раз относится к части использования одного счёта, второй раз – к ресурсам следующего счёта.

Для удобства чтения таблицы показатели ресурсов и использования, относящиеся к одному и тому же счету, выделены одним цветом.

**CONTURILE ECONOMICE INTEGRATE
2013**

prețuri curente, mii lei

Contul cșet	Operațiunile și soldurile conturilor Операции и балансирующие статьи	UTILIZĂRI ИСПОЛЬЗОВАНИЕ						Bunuri și servicii și SIFIM Товары и услуги и УФПИК	TOTAL ВСЕГО
		Conturile sectoarelor Счета секторов							
		Societăți nefinanciare Нефинан- совые корпорации	Societăți financiare Финансовые корпорации	Administrația publică Государ- ственное управление	Gospodăriile populației Домашние хозяйства	Instituții fără scop lucrătiv în serviciul gospodăriilor populației Некоммерческие организации, обслуживающие домашние хозяйства	Restul lumii Остальной мир		
S.11	S.12	S.13	S.14	S.15	S.2				
	Contul de producție/ contul exterior de bunuri și servicii Счет производства/ счѐт внешних операций с товарами и услугами								
P.6	Exportul de bunuri și servicii Экспорт товаров и услуг						43 564 775		43 564 775
P.7	Importul de bunuri și servicii Импорт товаров и услуг							81 006 586	81 006 586
P.1	Producția de bunuri și servicii Выпуск товаров и услуг							196 559 525	196 559 525
P.2	Consumul intermediar Промежуточное потребление	85 683 056	1 561 186	5 050 494	17 908 257	926 120		1 710 935	112 840 049
V.1	Valoarea adăugată brută Валовая добавленная стоимость	54 751 426	4 441 662	9 766 665	15 678 058	792 599		-1 710 935	83 719 476
	Contul de exploatare Счѐт образования доходов								
D.1	Remunerarea salariaților Оплата труда работников	31 281 466	2 318 601	8 645 544		660 228	14 118 496		57 024 334
D.2	Impozite pe producție și import Налоги на производство и импорт	738 390	1 888		382 530	1 895		17 154 738	18 279 441
D.21	Impozite pe produse Налоги на продукты							17 154 738	17 154 738
D.29	Alte impozite pe producție Другие налоги на производство	738 390	1 888		382 530	1 895			1 124 703
D.3	Subvenții (-)/ Subsidii (-) Subvenții pe produse Субсидии на продукты	495 470						363 743	859 213
D.31	Alte subvenții pe producție Другие субсидии на производство	495 470						363 743	363 743
V.2/V.3	Excedentul brut de exploatare/ venitul mixt brut Валовая прибыль/ валовой смешанный доход	23 227 041	2 121 174	1 121 121	15 295 528	130 476		-1 710 935	40 184 404
	Contul de distribuire primară a veniturilor Счѐт первичного распределения доходов								
D.4	Venituri din proprietate/ Доходы от собственности	8 292 457	3 801 035	526 933	1 126 346	14 561	570 752		14 332 085
V.5	Soldul veniturilor primare (brut)/ Venitul național brut Сальдо первичных доходов (валовое)/ валовой национальный доход	15 819 011	2 311 853	18 334 737	74 769 741	162 970			111 398 313
	Contul de distribuire secundară a veniturilor Счѐт вторичного распределения доходов								
D.5	Impozite curente pe venit și patrimoniu Текущие подоходные налоги, налоги на имущество	1 449 464	277 434		2 814 788	1 694	718		4 544 098
D.61	Cotizații sociale Отчисления на социальное страхование				10 015 840		50 769		10 066 609
D.62	Prestații sociale alte decăt cele în natură Социальные пособия, кроме социальных трансфертов в натуральной форме	263 139	32 627	11 369 257		3 727	27 476		11 696 226
D.7	Alte transferuri curente Другие текущие трансферты	1 434 534	1 075 434	10 273 023	4 062 916	266 879	21 971 386		39 084 172
V.6	Venitul disponibil brut Валовой располагаемый доход	16 326 189	2 101 489	22 148 489	90 013 253	1 159 193			131 748 613
	Contul de utilizare a veniturii disponibil brut Счѐт использования валового располагаемого дохода								
P.3	Cheltuieli pentru consumul final Расходы на конечное потребление			18 539 907	92 910 404	1 718 719			113 169 030
D.8	Ajustări pentru modificările activelor nete ale gospo-dăriilor populației în fondurile de pensii Корректировка на изменение чистой стоимости активов домашних хозяйств в пенсионных фондах		-5 393						-5 393
V.8	Economia brută Валовое сбережение	16 326 189	2 106 882	3 608 582	-2 902 544	-559 526			18 579 583
	Contul de capital Счѐт операций с капиталом								
P.51	Formarea brută de capital fix Валовое накопление основного капитала	16 956 986	410 763	1 667 162	3 984 506	42 235			23 061 652
P.52	Variația stocurilor Изменение запасов	1 989 188		19 494	-287 082				1 721 600
P.53	Procurarea netă a valorilor de preț Приобретение минус выбытие ценностей								
K.2	Achiziții minus cedări de active nefinanciare neproduse Приобретение минус выбытие непроизведенных нефинансовых активов	237 074		-202 633	-34 441				0
V.9	Saracitatea (+)/ necesarul (-) de finanțare Кредитование (+)/ заимствование (-)	2 313 703	1 678 619	-1 835 487	-6 963 364	-601 761	5 408 290		0

ИНТЕГРИРОВАННЫЕ ЭКОНОМИЧЕСКИЕ СЧЕТА
2013 г.

текущие цены, тыс. лей

RESURSE РЕСУРСЫ						Bunuri și servicii și SIFIM Товары и услуги и УФПИК	TOTAL ВСЕГО	Operațiunile și soldurile conturilor Операции и балансирующие статьи	Contul счѐт
Conturile sectoarelor Счета секторов									
Societăți nefinanciare Нефинансовые корпорации	Societăți financiare Финансовые корпорации	Administrația publică Государственное управление	Gospodăriile populației Домашние хозяйства	Instituții fără scop lucrativ în serviciul gospodărilor populației Некоммерческие организации, обслуживающие домашние хозяйства	Restul lumii Остальной мир				
S.11	S.12	S.13	S.14	S.15	S.2				
								Contul de producție/ contul exterior de bunuri și servicii Счѐт производства/ счѐт внешних операций с товарами и услугами	
						43 564 775	43 564 775	Exportul de bunuri și servicii Экспорт товаров и услуг	P.6
					81 006 586		81 006 586	Importul de bunuri și servicii Импорт товаров и услуг	P.7
140 434 483	6 002 848	14 817 159	33 586 316	1 718 719			196 559 525	Producția de bunuri și servicii Выпуск товаров и услуг	P.1
						112 840 049	112 840 049	Consumul intermediar Промежуточное потребление	P.2
								Contul de exploatare Счѐт образования доходов	
54 751 426	4 441 662	9 766 665	15 678 058	792 599		-1 710 935	83 719 476	Valoarea adăugată brută Валовая добавленная стоимость	B.1
								Contul de distribuire primară a veniturilor Счѐт первичного распределения доходов	
23 227 041	2 121 174	1 121 121	15 295 528	130 476		-1 710 935	40 184 404	Excedentul brut de exploatare/ venitul mixt brut Валовая прибыль/ валовой смешанный доход	B.2/B.3
			56 320 722				703 612	Remunerarea salariaților Оплата труда работников	D.1
		18 279 441						Impozite pe producție și import Налоги на производство и импорт	D.2
		17 154 738						Impozite pe produse Налоги на продукты	D.21
		1 124 703						Alte impozite pe producție Другие налоги на производство	D.29
		859 213						Subvenții (-)/ Subsidii (-)	D.3
		363 743						Subvenții pe produse Субсидии на продукты	D.31
		495 470						Alte subvenții pe producție Другие субсидии на производство	D.39
	-1 710 935					1 710 935	0	Serviciile intermediarilor financiari indirect măsurate Услуги финансового посредничества, измеряемые косвенным образом	
884 427	5 702 650	320 321	4 279 838	47 055	3 097 794		14 332 085	Venituri din proprietate/ Доходы от собственности	D.4
								Contul de distribuire secundară a veniturilor Счѐт вторичного распределения доходов	
15 819 011	2 311 853	18 334 737	74 769 741	162 970			111 398 313	Soldul veniturilor primare (brut) Venitul național brut Сальдо первичных доходов (валовое)/ валовой национальный доход	B.5
		4 524 146				19 952	4 544 098	Impozite curente pe venit și patrimoniu Текущие подоходные налоги, налоги на имущество	D.5
262 135	27 233	9 773 514		3 727			10 066 609	Cotizații sociale Отчисления на социальное страхование	D.61
			11 693 957		2 269		11 696 226	Prestații sociale alte decît cele în natură Социальные пособия, кроме социальных трансфертов в натуральной форме	D.62
3 392 180	1 147 897	11 158 372	20 443 099	1 264 796	1 677 828		39 084 172	Alte transferuri curente Другие текущие трансферты	D.7
								Contul de utilizare a venitului disponibil brut Счѐт использования валового располагаемого дохода	
16 326 189	2 101 489	22 148 489	90 013 253	1 159 193			113 169 030	Venitul disponibil brut Валовой располагаемый доход	B.6
						113 169 030	113 169 030	Cheltuieli pentru consumul final Расходы на конечное потребление	P.3
			-5 393				-5 393	Ajustări pentru modificările activelor nete ale gospodăriilor populației în fondurile de pensii Корректировка на изменение чистой стоимости активов домашних хозяйств в пенсионных фондах	D.8
								Contul de capital/ Счѐт операций с капиталом	
16 326 189	2 106 882	3 608 582	-2 902 544	-559 526			18 579 583	Economia brută/ Валовое сбережение	B.8
						23 061 652	23 061 652	Formarea brută de capital fix Валовое накопление основного капитала	P.51
						1 721 600	1 721 600	Variația stocurilor/ Изменение запасов	P.52
								Procurarea netă a valorilor de preț Приобретение минус выбытие ценностей	P.53
5 252 789		1 735 598	264 814		662 651		7 915 852	Transferuri capitale primite Капитальные трансферты полученные	D.9
82 027	17 500	5 695 644	662 651		1 458 030		7 915 852	Transferuri capitale transmise (-) Капитальные трансферты переданные (-)	D.9

