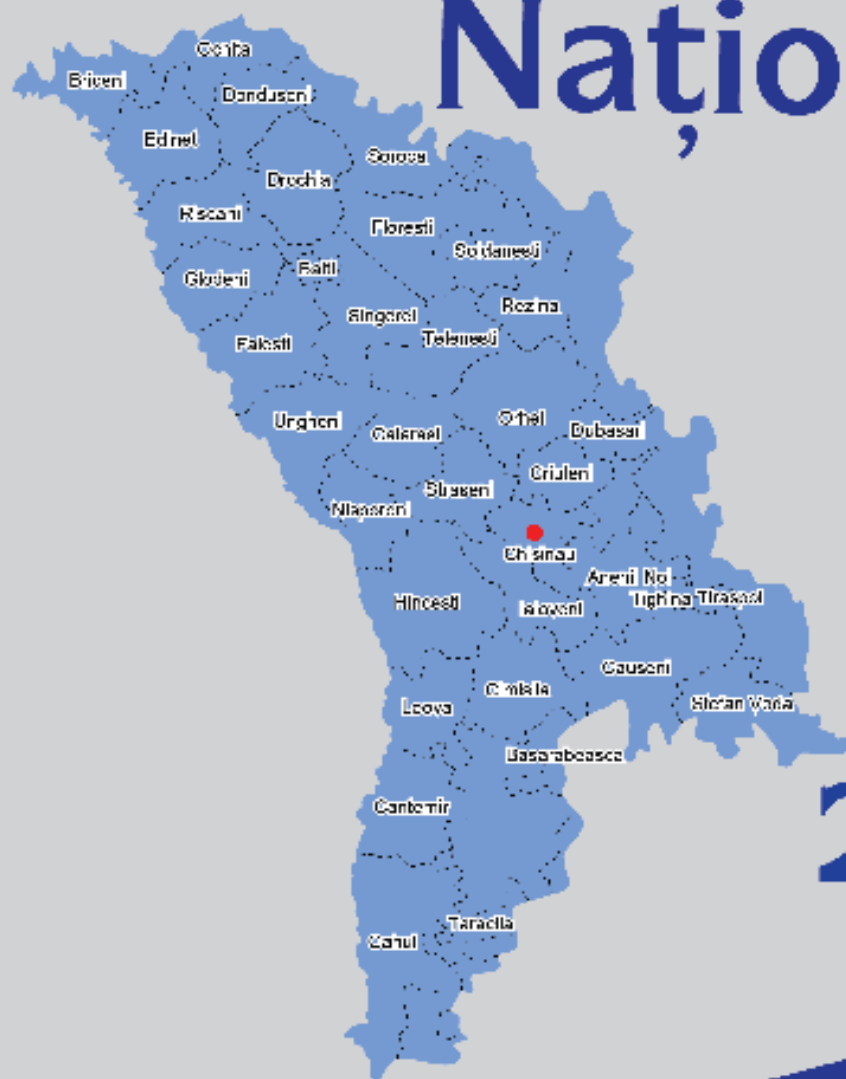


Conturi Naționale



2014

CONTURI NAȚIONALE

2014

Chișinău, 2015

*Calculare executate de Direcția Conturi Naționale
și Sinteze Macroeconomice
din cadrul Biroului Național de Statistică
al Republicii Moldova*

*Расчеты выполнены Управлением Национальных Счетов
и Макроэкономического Синтеза
Национального Бюро Статистики
Республики Молдова*

Informațiile se prezintă fără datele întreprinderilor și organizațiilor din partea stîngă a Nistrului și municipiul Bender.

Информация приведена без данных предприятий и организаций левобережья Днестра и муниципия Бендер.

În unele cazuri pot apărea decalaje neînsemnate între totalurile indicate și sumele componente incluse, fapt ce se explică prin rotunjirea datelor.

В отдельных случаях незначительные расхождения между итогом и суммой слагаемых объясняются округлением данных.

CUPRINS

Principalele definiții ale Sistemului Conturilor Naționale	5
1. Indicators macroeconomici	17
1.1. Dinamica indicatorilor macroeconomici	19
1.2. Grafice.....	20
2. Conturi consolidate	23
2.1. Contul de bunuri și servicii	24
2.2. Contul de producție	24
2.3. Contul de exploatare	24
2.4. Contul de distribuire primară a veniturilor	25
2.5. Contul de distribuire secundară a veniturilor	25
2.6. Contul de utilizare a venitului disponibil brut.....	25
2.7. Contul de capital	25
2.8. Conturile „Restului lumii”	26
contul de bunuri și servicii.....	26
contul de venituri primare și transferuri curente	26
contul de capital	26
3. Conturi pe sectoare instituționale.....	27
3.1. Contul de producție	28
3.2. Contul de exploatare	28
3.3. Contul de distribuire primară a veniturilor	29
3.4. Contul de distribuire secundară a veniturilor	29
3.5. Contul de utilizare a venitului disponibil brut.....	30
3.6. Contul de redistribuire a veniturilor în natură.....	30
3.7. Contul de utilizare a venitului disponibil ajustat brut.....	31
3.8. Contul de capital	31
4. Conturi pe sectoare instituționale și activități economice	33
4.1. Contul de producție	34
4.2. Contul de exploatare	39
5. Produsul intern brut pe forme de proprietate	45
6. Sectorul întreprinderilor mici și mijlocii	47
6.1. Contul de producție pentru sectorul întreprinderilor mici și mijlocii.....	49
6.2. Contribuția sectorului întreprinderilor mici și mijlocii la formarea produsului intern brut total pe economie.....	50
6.3. Contribuția sectorului întreprinderilor mici și mijlocii la formarea activităților economice respective.....	51
6.4. Structura produsului intern brut pentru sectorul întreprinderilor mici și mijlocii.....	52
7. Tabele Resurse-Utilizări	53
7.1. Tabelul Resurse-Utilizări (prețuri curente)	56
7.2. Tabelul Resurse-Utilizări (prețuri comparabile)	76
8. Conturile Economice Integrate.....	97

СОДЕРЖАНИЕ

Основные определения Системы Национальных Счетов	5
1. Макроэкономические показатели	17
1.1. Динамика макроэкономических показателей	19
1.2. Графики.....	20
2. Консолидированные счета	23
2.1. Счёт товаров и услуг.....	24
2.2. Счёт производства	24
2.3. Счёт образования доходов	24
2.4. Счёт первичного распределения доходов	25
2.5. Счёт вторичного распределения доходов	25
2.6. Счёт использования валового располагаемого дохода	25
2.7. Счёт операций с капиталом	25
2.8. Счета "Остального мира"	26
счёт товаров и услуг	26
счёт первичных доходов и текущих трансфертов	26
счёт операций с капиталом	26
3. Счета по институциональным секторам	27
3.1. Счёт производства	28
3.2. Счёт образования доходов	28
3.3. Счёт первичного распределения доходов	29
3.4. Счёт вторичного распределения доходов	29
3.5. Счёт использования валового располагаемого дохода	30
3.6. Счёт перераспределения доходов в натуральной форме	30
3.7. Счёт использования скорректированного валового располагаемого дохода	31
3.8. Счёт операций с капиталом	31
4. Счета по институциональным секторам и видам экономической деятельности.....	33
4.1. Счёт производства	34
4.2. Счёт образования доходов	39
5. Валовой внутренний продукт по формам собственности	45
6. Сектор малых и средних предприятий.....	47
6.1. Счёт производства по сектору малых и средних предприятий.....	49
6.2. Вклад сектора малых и средних предприятий в формирование валового внутреннего продукта в целом по экономике.....	50
6.3. Вклад сектора малых и средних предприятий в формирование соответствующих видов экономической деятельности	51
6.4. Структура валового внутреннего продукта по сектору малых и средних предприятий	52
7. Таблицы Ресурсы-Использование	53
7.1. Таблица Ресурсы-Использование (текущие цены).....	56
7.2. Таблица Ресурсы-Использование (сопоставимые цены)	76
8. Интегрированные экономические счета	97

***Principalele definiții ale Conturilor
Naționale Nefinanciare conform
Metodologiei Sistemului Conturilor
Naționale a Organizației Națiunilor
Unite 1993***

***Основные определения
Нефинансовых Национальных Счетов
в соответствии с Методологией
Системы Национальных Счетов
Организации Объединенных Наций
1993 года***

Principalele definiții ale Sistemului Conturilor Naționale (SCN)

Contabilitatea națională reprezintă un ansamblu coerent și detaliat de conturi și tabele macroeconomice ce oferă o imagine comparabilă și completă a activității economice a unei țări. Aceasta clasifică marea varietate de fluxuri economice într-un număr restrâns de categorii fundamentale și le înscrie într-un cadru de ansamblu ce permite obținerea unei reprezentări a circuitului economic adaptată nevoilor de analiză, previziune și politică economică.

Principalele conturi nefinanciare ce se elaborează în cadrul contabilității naționale sunt:

- contul de bunuri și servicii;
- contul de producție;
- contul de exploatare;
- contul de distribuire primară a veniturilor;
- contul de distribuire secundară a veniturilor;
- contul de utilizare a venitului disponibil brut;
- contul de redistribuire a veniturilor în natură;
- contul de utilizare a venitului disponibil ajustat brut;
- contul de capital;
- conturile restului lumii.

Conturile se echilibrează prin introducerea unui sold contabil.

Conturile se elaborează total pe economie, activități economice și sectoare instituționale.

Gen de activitate economică – proces care conduce la obținerea unui asortiment similar de producție (bunuri, servicii) care caracterizează cele mai generale categorii ale clasificării genurilor de activitate.

Sectorul instituțional – regruparea unităților instituționale în ansambluri pe baza funcției lor principale și a surselor de finanțare.

Unitatea instituțională este o unitate economică rezidentă (care are centru de interes, deci, desfășoară o activitate economică de cel puțin un an pe teritoriul respectiv) care are autonomie de decizie în exercitarea funcției sale principale și/sau dispune de contabilitate completă (are atât documente contabile în care apar toate operațiunile economice și financiare efectuate în cursul perioadei, cât și un bilanț al activelor și pasivelor sale).

Основные определения Системы Национальных Счетов (СНС)

Система национальных счетов представляет собой комплексную, логически последовательную и целостную совокупность макроэкономических счетов и таблиц, которые отражают результаты экономической деятельности страны.

Система счетов характеризует различные экономические процессы в виде агрегированных показателей, необходимых для анализа состояния экономики, формирования экономической политики и принятия мер по регулированию рыночной экономики.

Система национальных счетов представлена следующими основными нефинансовыми счетами:

- счет товаров и услуг;
- счет производства;
- счет образования доходов;
- счет первичного распределения доходов;
- счет вторичного распределения доходов;
- счет использования валового располагаемого дохода;
- счет перераспределения доходов в натуральной форме;
- счет использования скорректированного валового располагаемого дохода;
- счет операций с капиталом;
- счета остального мира.

Счета сбалансированы при помощи сальдирующей статьи.

Счета разрабатываются в целом по экономике, по видам экономической деятельности и институциональным секторам.

Вид экономической деятельности – процесс, приводящий к получению однородного набора продукции (товаров и услуг), характеризующий наиболее укрупненные категории классификации видов деятельности.

Институциональный сектор – совокупность институциональных единиц, однородных с точки зрения выполняемых функций и источников финансирования.

Институциональная единица – экономическая резидентная единица, которая осуществляет экономическую деятельность (не менее одного года на данной территории), способная принимать обязательства и/или владеет активами.

Unitățile instituționale – rezidente se grupează pe sectoare instituționale: societăți nefinanciare, societăți financiare, administrația publică, gospodăriile populației și instituții fără scop lucrativ în serviciul gospodăriilor populației.

Sectorul «Societăți nefinanciare» cuprinde unitățile instituționale nefinanciare a căror funcție o constituie producția de bunuri și servicii nefinanciare destinate pieței și ale căror resurse principale provin din vânzarea producției.

Sectorul «Societăți financiare» cuprinde unitățile instituționale a căror funcție principală constă în finanțarea, adică colectarea, transformarea și redistribuirea disponibilităților financiare. Resursele principale ale acestor unități sunt constituite din fonduri provenind din angajamentele contractate (depuneri, bonuri, obligațiuni etc.) și din dobânzi primite.

La acest sector se referă instituțiile monetar-credite, societățile de asigurări și alte instituții financiare.

Sectorul «Administrația publică» cuprinde unitățile instituționale, a căror funcție principală este de a produce servicii non-piață destinate consumului individual și colectiv și de a efectua operațiuni de redistribuire a veniturilor statului.

Resursele lor provin, în cea mai mare parte, din contribuțiile obligatorii vărsate de unitățile aparținând altor sectoare instituționale.

Sectorul «Gospodăriile populației» cuprinde indivizi sau grupuri de indivizi în același timp în funcția lor de consumatori și eventual de întreprinzători.

Resursele principale ale acestora provin din remunerarea salariaților, venituri din proprietate, transferuri efectuate din celelalte sectoare și din încasările provenind din vânzarea producției.

Sectorul «Instituții fără scop lucrativ în serviciul gospodăriilor populației» regrupează unitățile instituționale care prestează servicii non-piață pentru gospodării și ale căror resurse, provin din contribuțiile voluntare efectuate de gospodării și din veniturile din proprietate. În acest sector se includ sindicatele, partidele politice, cultele religioase, asociațiile culturale și sportive, etc..

Институциональные единицы – резиденты группируются по институциональным секторам: нефинансовые корпорации, финансовые корпорации, государственное управление, домашние хозяйства и некоммерческие организации, обслуживающие домашние хозяйства.

Сектор «Нефинансовые корпорации» объединяет институциональные единицы, основной функцией которых является производство товаров и нефинансовых услуг для рынка. Ресурсы формируются за счет средств, полученных от продажи товаров и услуг.

Сектор «Финансовые корпорации» включает институциональные единицы, основная функция которых состоит в финансировании, т.е. сборе, преобразовании и перераспределении финансовых активов. Их основные ресурсы формируются за счет принятых обязательств и полученных процентов, страховых премий, комиссионных.

К этому сектору относятся денежно-кредитные учреждения, страховые общества и другие финансовые посредничества.

Сектор «Государственное управление» включает институциональные единицы, основная функция которых состоит в предоставлении нерыночных услуг для индивидуальных и коллективных потребностей и осуществлении операций по перераспределению доходов государства.

Ресурсы этих единиц формируются за счёт обязательных платежей единиц, принадлежащих в основном другим секторам.

Сектор «Домашние хозяйства» включает отдельные единицы или группы единиц, исполняющих одновременно функцию потребителей и возможно функцию производителей.

Основными ресурсами этих единиц являются оплата труда работников, доходы от собственности, трансферты, полученные от других секторов, и поступления от продажи продукции.

Сектор «Некоммерческие организации, обслуживающие домашние хозяйства» объединяет институциональные единицы, функцией которых является предоставление нерыночных услуг домашним хозяйствам бесплатно или по ценам, не имеющим экономического значения. Их ресурсы формируются из добровольных взносов и доходов от собственности. К этому сектору относятся профессиональные союзы, политические партии, религиозные общества, культурные и спортивные ассоциации и др.

Restul lumii. Relațiile economice cu alte țări se efectuează prin “Restul lumii” care unește toate unitățile instituționale – nerezidente în cazul când acestea interacționează cu rezidenții.

Contul de bunuri și servicii prezintă echilibrul macroeconomic dintre resursele și utilizările bunurilor și serviciilor cu detalierea componentelor cererii și ofertei.

Contul de bunuri și servicii se elaborează total pe economie. Contul nu are sold, el se echilibrează prin definiție.

Contul de producție descrie operațiunile procesului de producție propriu zis.

Contul este stabilit total pe economie, activități economice și sectoare instituționale. El are în resurse producția de bunuri și servicii plus impozite nete pe produse, iar în utilizări - consumul intermediar. Soldul contului total pe economie îl constituie **produsul intern brut**, iar la nivel de activitate economică și sector instituțional – **valoarea adăugată brută**.

Producția include toate produsele fabricate și serviciile prestate în decursul unei perioade contabile.

Producția de piață reprezintă producția vândută sau destinată vânzării pe piață la un preț semnificativ din punct de vedere economic.

Producția non-piață reprezintă producția furnizată altor unități, fie gratuit, fie la un preț nesemnificativ din punct de vedere economic.

Vinzările reziduale reprezintă vinzările ocazionale de bunuri și servicii destinate pieței, efectuate de activitățile economice cu producție nedestinată pieței ale administrației publice sau ale instituțiilor fără scop lucrativ în serviciul gospodăriilor populației. Valoarea lor se transferă activităților economice corespunzătoare cu producție destinată pieței, obținându-se producția distribuită (se reflectă în Tabelul resurse-utilizări).

Consumul intermediar reprezintă valoarea bunurilor și serviciilor (excluzând consumul de capital fix) care sunt fie transformate, fie consumate în totalitate în timpul procesului de producție.

Serviciile de intermediere financiară indirect măsurate (SIFIM) se măsoară indirect convențional prin soldul dintre dobânzile încasate și cele plătite de instituțiile financiare fiind rezultatul activității de intermediere financiară a acestora.

Остальной мир. Взаимосвязь с другими странами отражается через «Остальной мир», объединяющий все институциональные единицы – нерезиденты в случае взаимодействия с резидентами.

Счет товаров и услуг отражает баланс элементов ресурсов и использования на макроэкономическом уровне, с детализацией компонентов спроса и предложения.

Счет товаров и услуг разрабатывается в целом по экономике. Счет не имеет сальдирующей статьи, так как ресурсы равны использованию по определению.

Счет производства отражает операции, относящиеся непосредственно к процессу производства. Счет разрабатывается в целом по экономике, по видам экономической деятельности и по институциональным секторам. В ресурсах счета – выпуск плюс чистые налоги на продукты, а в использовании - промежуточное потребление. Сальдирующая статья счета в целом по экономике это **валовой внутренний продукт**, а на уровне вида экономической деятельности и институционального сектора - **валовая добавленная стоимость**.

Выпуск представляет собой суммарную стоимость товаров и услуг, произведенных в экономике в отчетном периоде.

Рыночный выпуск представляет собой продукцию, которая реализуется или может быть реализована по экономически значимым ценам.

Нерыночный выпуск - это продукция, предоставляемая бесплатно или по ценам, не имеющим экономического значения.

Продажа косвенных товаров и услуг – реализуемые не относящиеся к основному виду деятельности товары и услуги органов государственного управления или некоммерческих организаций, обслуживающих домашние хозяйства, стоимость которых прибавляется к соответствующим видам экономической деятельности с рыночным производством (отражается в Таблице ресурсы-использование).

Промежуточное потребление представляет собой стоимость товаров и услуг (за исключением потребления основного капитала), которые трансформируются или полностью потребляются в процессе производства.

Услуги финансового посредничества, измеряемые косвенным образом (УФПИК) определяются косвенным путем как разница между процентами, полученными финансовыми учреждениями, и процентами, выплаченными их кредиторам.

Deoarece serviciile de intermediere financiară indirect măsurate nu pot fi repartizate pe tipuri de activități, prin convenție, acestea sunt alocate consumului intermediar al unei unități speciale, numită unitate fictivă. Unitatea fictivă are o producție nulă, un consum intermediar egal cu valoarea SIFIM și o valoare adăugată brută egală, dar de semn contrar.

Valoarea adăugată brută este soldul contului de producție și se măsoară ca diferența dintre valoarea bunurilor și serviciilor produse și consumul intermediar, reprezentând deci valoarea nou creată în procesul de producție.

Impozitele pe producție și import cuprind impozitele pe produse și alte impozite pe producție.

Impozite pe produse – impozite prelevate proporțional cu cantitatea sau valoarea bunurilor și serviciilor produse, comercializate sau importate de rezidenți. Din ele fac parte taxa pe valoarea adăugată (TVA), accize, impozite pe bunurile și serviciile importate.

Subvențiile includ subvențiile pe produse și alte subvenții pe producție.

Subvenții pe produse – sume vărsate pe unitatea de bun sau serviciu produsă sau importată.

Impozite nete pe produse – impozite pe produse minus subvenții pe produse.

Produsul intern brut (PIB) – principalul agregat macroeconomic al contabilității naționale care reprezintă rezultatul final al activității de producție din unitățile producătoare rezidente și care corespunde valorii bunurilor și serviciilor produse de către aceste unități pentru consumul final.

Так как услуги финансового посредничества, измеряемые косвенным образом, не могут быть распределены по видам экономической деятельности, условно их величина отнесена к промежуточному потреблению фиктивной единицы. Выпуск фиктивной единицы равен нулю, промежуточное потребление равно величине УФПИК, валовая добавленная стоимость также равна УФПИК, но с противоположным знаком.

Валовая добавленная стоимость является сальдирующей статьей счета производства и измеряется как разность между выпуском товаров и услуг и промежуточным потреблением и выражает вновь созданную стоимость в процессе производства.

Налоги на производство и импорт состоят из налогов на продукты и других налогов на производство.

Налоги на продукты – это налоги, взимаемые пропорционально количеству или стоимости товара и услуг, производимых, продаваемых или импортируемых резидентами. К ним относятся налог на добавленную стоимость (НДС), акцизы, налоги на импорт и другие.

Субсидии состоят из субсидий на продукты и других субсидий на производство.

Субсидии на продукты – суммы выплачиваемые пропорционально количеству или стоимости товаров и услуг, производимых, продаваемых или импортируемых резидентами.

Чистые налоги на продукты – налоги на продукты за вычетом субсидий на продукты.

Валовой внутренний продукт (ВВП) – важнейший показатель системы национальных счетов, характеризующий конечный результат производственной деятельности экономических единиц – резидентов, который измеряется стоимостью товаров и услуг, произведенных этими единицами для конечного использования.

La etapa de producție PIB reprezintă:

PIB = VAB + IP - SP, unde:

PIB - produsul intern brut (prețuri de piață)

VAB - valoarea adăugată brută (prețuri de bază)

IP - impozite pe produse

SP - subvenții pe produse

Contul de exploatare reflectă distribuirea veniturilor primare de către unitățile instituționale – rezidente nemijlocit implicate în producția de bunuri și servicii.

Remunerarea salariaților reprezintă sumele primite de angajați în bani sau natură în contrapartida muncii depuse. Remunerarea salariaților include sumele brute calculate, inclusiv prime, sporuri, avantaje în natură, impozite pe venit, vărsăminte în fondurile de susținere socială și alte plăți.

Cotizațiile sociale efective în sarcina angajatorilor sunt plățile vărsate de angajatori în fondurile de susținere socială de stat sau private pentru a asigura salariații săi cu dreptul de a primi prestații sociale în cazurile unor anumite evenimente sau a unor condiții deosebite, care pot avea un impact negativ asupra bunăstării salariaților - boală, accidente de muncă, plecarea la pensie, șomaj etc..

Cotizațiile sociale imputate în sarcina angajatorilor sunt prestațiile sociale plătite nemijlocit de angajatori fără participarea fondurilor de susținere socială.

Alte impozite pe producție cuprind toate impozitele, fără impozitele pe produse, care sunt suportate de către întreprinderi și organizații în cadrul participării lor în procesul de producție.

Alte subvenții pe producție – sume acordate de buget pentru acoperirea pierderilor.

Excedentul brut de exploatare/ venitul mixt brut (EBE/VMB) este soldul contului de exploatare și arată ceea ce rămâne din valoarea nou creată în procesul de producție după remunerarea salariaților și plata impozitelor nete pe producție și import. Termenul „brut” indică dacă acest indicator include sau nu consumul de capital fix în procesul de producție. Venitul obținut în rezultatul procesului de producție al întreprinderii, care se află în proprietatea gospodăriilor

Na stadii de producție ВВП reprezintă:

ВВП = ВДС + НП - СП, где:

ВВП - валовой внутренний продукт (в рыночных ценах)

ВДС - валовая добавленная стоимость (в основных ценах)

НП - налоги на продукты

СП - субсидии на продукты

Счет образования доходов отражает выплату первичных доходов институциональными единицами – резидентами, непосредственно участвующими в процессе производства товаров и услуг.

Оплата труда работников, представляет собой вознаграждение в денежной или натуральной форме, выплаченное работодателем наемному работнику за, выполненную работу. Оплата труда работников учитывается на основе начисленных сумм и включает в себя суммы отчислений на социальное страхование, налогов на доходы и другие выплаты.

Фактические отчисления работодателей на социальное страхование выплачиваются работодателями в государственные или негосударственные фонды социального страхования, для обеспечения права своих наемных работников на получение социальных пособий в случае определенных событий или при наличии определенных условий, которые могут неблагоприятно повлиять на доходы или благосостояние работников – болезнь, несчастные случаи на производстве, безработица, выход на пенсию и так далее.

Условно исчисленные отчисления работодателей на социальное страхование отражают непосредственные выплаты работодателями социальных пособий без участия фондов социального страхования.

Другие налоги на производство включают все налоги, кроме налогов на продукты, которыми облагаются предприятия и организации в результате их участия в производстве.

Другие субсидии на производство – суммы, выплаченные бюджетом для покрытия убытков.

Валовая прибыль/ валовой смешанный доход (ВП/ВСД) – сальдирующая статья счёта образования доходов, представляет собой ту часть добавленной стоимости, которая остаётся у производителей после вычета расходов, связанных с оплатой труда наёмных работников и чистых налогов на производство и импорт. Термин «валовая» указывает на то, включает или не включает этот показатель потребление основного капитала в процессе

casnice se numește **venitul mixt brut**, deoarece reflectă atât remunerarea lucrului, efectuat de proprietarul întreprinderii, cât și profitul din activitatea de întreprinzător.

La etapa formării veniturilor PIB reprezintă:

PIB = R + EBE/VMB + IPI – S, unde:

- R - remunerarea salariaților
- EBE/VMB - excedentul brut de exploatare/venitul mixt brut
- IPI - impozite pe producție și import
- S - subvenții

Contul de distribuire primară a veniturilor caracterizează distribuția veniturilor primare, primite din activitatea de producție și cele obținute din proprietate, între rezidenți (unități instituționale și sectoare).

Venituri din proprietate cuprind veniturile primite sau transmise de către unitățile instituționale cu dreptul de exploatare a activelor financiare, a pământului și a altor active neproductive nefinanciare.

Soldul veniturilor primare (brut) caracterizează veniturile unităților instituționale rezidente obținute în rezultatul participării lor în procesul de producție și din proprietate. Acesta se determină ca diferența dintre toate veniturile primare primite și plătite de unitățile – rezidente. La nivel de economie soldul veniturilor primare calculat în bază brută, adică pînă la excluderea consumului de capital fix, reprezintă **venitul național brut**.

Contul de distribuire secundară a veniturilor reflectă transformarea soldului veniturilor primare (brut) a sectoarelor în venitul disponibil brut în rezultatul încasărilor și transmiterii transferurilor curente.

Transferul reia operațiunea în cazul cînd o unitate instituțională efectuează în calitatea ei de producător de bunuri, prestează servicii sau active (financiare sau nefinanciare) pentru altă unitate, fără a primi de la ultima drept recompensă bunuri, servicii sau active. Deosebim transferuri curente, capitale, transferuri sociale în natură.

производства. Прибыль, образующаяся в результате производственной деятельности предприятий, находящихся в собственности домашних хозяйств, носит название **валового смешанного дохода**, поскольку она отражает как оплату работы, выполненной собственником предприятия, так и прибыль от предпринимательства.

На стадии образования доходов ВВП представляет:

ВВП = ОТ + ВП/ВСД + НПИ – С, где:

- ОТ - оплата труда
- ВП/ВСД - валовая прибыль/валовой смешанный доход
- НПИ - налоги на производство и импорт
- С - субсидии

Счет первичного распределения доходов характеризует распределение первичных доходов, полученных от производственной деятельности и от собственности, между резидентами (институциональными единицами и секторами).

Доходы от собственности включают доходы, получаемые или выплачиваемые институциональными единицами в связи с предоставлением в пользование финансовых активов, земли и других непроеданных нефинансовых активов.

Сальдо первичных доходов (валовое) характеризует доходы, образующиеся у институциональных единиц – резидентов в результате их участия в производстве и от собственности. Оно определяется как разница между всеми первичными доходами, полученными и выплаченными единицами резидентами. На уровне экономики в целом сальдо первичных доходов, определенных на валовой основе, т.е. до вычета потребления основного капитала, равно **валовому национальному доходу**.

Счет вторичного распределения доходов отражает преобразование сальдо первичных доходов (валовое) секторов в их валовой располагаемый доход в результате поступлений и передач текущих трансфертов.

Трансферт представляет собой операцию, когда одна институциональная единица предоставляет товар, услугу или актив (финансовый или нефинансовый) другой единице, не получая взамен от нее возмещения в виде товара, услуги или актива. Различают текущие, капитальные и социальные трансферты в натуре.

Transferuri curente cuprind impozite curente pe venit și patrimoniu, vărsăminte pentru asigurarea socială, vărsăminte voluntare și cadouri cu caracter necapital, amenzi etc.

Venitul disponibil brut măsoară partea din valoarea creată, de care dispune națiunea, pentru consum final și economie brută. Acesta este egal cu soldul veniturilor primare (brut) minus veniturile transmise în calitate de transferuri curente plus transferurile curente primite. Suma veniturilor disponibile pe toate unitățile instituționale-rezidente este egală cu **Venitul național disponibil brut**.

Contul de utilizare a venitului disponibil brut arată modul în care gospodăriile populației, administrația publică și instituțiile fără scop lucrativ în serviciul gospodăriilor populației distribuie venitul disponibil brut între consumul final și economiile brute.

Economia brută reprezintă soldul contului de utilizare a venitului disponibil brut și măsoară partea din venitul disponibil brut care nu este destinată cheltuielii pentru consum final.

Contul de redistribuire a veniturilor în natură arată în ce mod venitul disponibil brut (transferat din contul de distribuire secundară a veniturilor) a sectoarelor gospodăriile populației, administrația publică și instituțiile fără scop lucrativ în serviciul gospodăriilor populației se transformă în **venitul disponibil ajustat brut**, în rezultatul primirii sau transmiterii transferurilor sociale în natură.

Transferuri sociale în natură corespund bunurilor și serviciilor individuale furnizate gospodăriilor populației, cu titlu de transferuri în natură, de către unitățile administrației publice și de instituțiile fără scop lucrativ în serviciul gospodăriilor populației.

Contul de utilizare a venitului disponibil ajustat brut arată în ce mod venitul disponibil ajustat brut se împarte între consumul final efectiv și economiile brute pe sectoarele gospodăriilor populației, administrației publice și instituțiilor fără scop lucrativ în serviciul gospodăriilor populației.

Текущие трансферты включают текущие налоги на доходы, богатство, отчисления на социальное страхование, социальные пособия, добровольные взносы и подарки, не имеющие капитального характера, штрафы и другие.

Валовой располагаемый доход представляет собой доход, которым общество располагает для конечного потребления и валового сбережения. Он равен сальдо первичных доходов (валовое) минус доходы, переданные в качестве текущих трансфертов, плюс полученные текущие трансферты. Сумма располагаемых доходов всех институциональных единиц-резидентов равна **Валовому национальному располагаемому доходу**.

Счет использования валового располагаемого дохода показывает, как домашние хозяйства, государственное управление и некоммерческие организации, обслуживающие домашние хозяйства, распределяют валовой располагаемый доход между конечным потреблением и валовым сбережением.

Валовое сбережение – балансирующая статья счета использования валового располагаемого дохода. Она представляет собой ту часть валового располагаемого дохода, которая не израсходована на конечное потребление.

Счет перераспределения доходов в натуральной форме показывает, как валовой располагаемый доход (перенесенный из счета вторичного распределения доходов) секторов домашние хозяйства, государственное управление и некоммерческие организации, обслуживающие домашние хозяйства, преобразуется в их **скорректированный валовой располагаемый доход** в результате получения или передачи социальных трансфертов в натуральной форме.

Социальные трансферты в натуральной форме состоят из индивидуальных товаров и услуг, предоставляемых домашним хозяйствам органами государственного управления и некоммерческими организациями, обслуживающими домашние хозяйства.

Счет использования валового скорректированного располагаемого дохода показывает, как скорректированный валовой располагаемый доход распределяется между фактическим конечным потреблением и сбережением по секторам домашние хозяйства, государственное управление и некоммерческие организации, обслуживающие домашние хозяйства.

Consumul final efectiv cuprinde bunurile și serviciile achiziționate de către gospodăriile populației - rezidente pentru satisfacerea nevoilor umane, atât individuale cât și colective.

Cheltuielile pentru consumul final însumează cheltuielile gospodăriilor populației, cheltuielile administrației publice pentru bunurile și serviciile individuale și serviciile colective, precum și cheltuielile instituțiilor fără scop lucrativ în serviciul gospodăriilor populației.

Cheltuielile pentru consumul final al gospodăriilor populației însumează cheltuielile gospodăriilor populației pentru procurarea bunurilor și serviciilor utilizate pentru satisfacerea directă a nevoilor umane individuale ale gospodăriilor rezidente.

Cheltuielile pentru consumul final al administrației publice pentru bunuri și servicii individuale cuprind cheltuielile administrației publice pentru procurarea bunurilor și serviciilor în folosul individual al gospodăriilor populației.

Cheltuielile pentru consumul final al administrației publice pentru servicii colective includ serviciile prestate din contul bugetului public național de întreprinderi și organizații în folosul colectivității sau a unor grupuri de gospodării.

Cheltuielile pentru consumul final al instituțiilor fără scop lucrativ în serviciul gospodăriilor populației reprezintă cheltuielile acestor unități pentru procurarea bunurilor și serviciilor în vederea furnizării lor gratis gospodăriilor populației cu titlu de transferuri sociale în natură.

Contul de capital reflectă valoarea activelor nefinanciare procurate sau realizate de unitățile instituționale - rezidente și arată modificările valorii nete a capitalului propriu din contul economiilor și a transferurilor capitale.

Formarea brută de capital arată procurarea netă a bunurilor și serviciilor de către unitățile - rezidente, produse în perioada considerată, dar nu și consumate. Cuprinde formarea brută de capital fix, variația stocurilor.

Formarea brută de capital fix reprezintă valoarea bunurilor durabile dobândite de unitățile rezidente în scopul de a fi utilizate ulterior în procesul de producție.

Фактическое конечное потребление представляет собой стоимость всех товаров и услуг, приобретенных домашними хозяйствами-резидентами как для индивидуального, так и для коллективного потребления.

Расходы на конечное потребление складываются из расходов на конечное потребление домашних хозяйств, расходов на конечное потребление государственных учреждений на индивидуальные товары и услуги, на коллективные услуги, а также на конечное потребление некоммерческих организаций, обслуживающих домашние хозяйства.

Расходы на конечное потребление домашних хозяйств включают расходы домашних хозяйств на приобретение потребительских товаров и услуг, используемых непосредственно для удовлетворения индивидуальных потребностей домашних хозяйств-резидентов.

Расходы на конечное потребление государственного управления на индивидуальные товары и услуги состоят из расходов государственных учреждений на потребительские товары и услуги, предназначенные для индивидуального потребления домашних хозяйств.

Расходы на конечное потребление государственного управления, удовлетворяющих коллективные потребности, включают расходы на услуги, оказываемые за счет национального публичного бюджета предприятиями и организациями, которые удовлетворяют потребности общества в целом или отдельных групп населения.

Расходы на конечное потребление некоммерческих организаций, обслуживающих домашние хозяйства, - это расходы общественных организаций на потребительские товары и услуги, представляемые домашним хозяйствам бесплатно в качестве социальных трансфертов в натуральной форме.

Счет операций с капиталом отражает стоимость нефинансовых активов, приобретенных институциональными единицами - резидентами и показывает изменения чистой стоимости собственного капитала за счет сбережений и капитальных трансфертов.

Валовое накопление показывает чистое приобретение резидентными единицами товаров и услуг, произведенных, но не потребленных в текущем периоде, и включает валовое накопление основного капитала, изменение запасов.

Валовое накопление основного капитала представляет собой вложение резидентными единицами средств в объекты основного капитала для создания нового дохода в будущем путем использования их в производстве.

Variația stocurilor reprezintă diferența între stocul de la sfârșitul perioadei considerate și cel inițial. Stocurile reprezintă bunurile, altele decât cele de capital fix, deținute la un moment dat de unitățile de producție. Prin convenție gospodăriile populației (în calitate de consumatori) nu dețin stocuri. De asemenea, ramurile cu producție nedestinate pieței ale administrației publice și cele ale instituțiilor fără scop lucrativ în serviciul gospodăriilor populației nu dețin stocuri, cu excepția stocurilor strategice.

La etapa de utilizări Produsul intern brut reprezintă:

PIB = CF + FBCF + VS + (E – I), unde:

- CF - consumul final
- FBCF - formarea brută de capital fix
- VS - variația stocurilor
- E - exporturi de bunuri și servicii
- I - importuri de bunuri și servicii

Transferuri capitale constituie operațiuni cu caracter unic și considerabile după valoare, legate de procurarea sau ieșirea activelor participanților la aceste operațiuni. Ele includ impozite pe capital, subvenții investiționale, alte transferuri capitale.

Capacitatea (+)/ necesarul (-) de finanțare reprezintă soldul contului de capital și arată suma resurselor pe care economia națională o pune la dispoziția restului lumii (dacă este pozitivă) sau pe care le primește de la restul lumii (dacă este negativă).

Principiile evaluării. În sistemul conturilor naționale evidența operațiunilor economice se efectuează în prețurile la momentul efectuării operațiunii (prețuri curente).

Produsul intern brut se elaborează în prețuri curente de piață. Prețul curent de piață include marjele comercială și de transport, impozitele pe produse și exclude subvențiile pe produse. Pentru excluderea influenței diferitor taxe pe impozite și subvenții în diferite activități economice asupra structurii producției și a exploatarei veniturilor, indicatorii de ramură se calculează în prețuri de bază.

Prețul de bază reprezintă prețul primit de producător pentru o unitate de bun și serviciu, excluzând impozitele pe produse și incluzând subvențiile pe produse.

Producția non-piață se evaluează în prețuri curente utilizând prețurile de piață la bunurile și serviciile analogice realizate pe piață, în caz că acestea pot fi identificate, sau după cheltuieli de producție, atunci când prețul de piață lipsește.

Изменение запасов представляет собой разницу между запасами на конец и на начало периода. Запасы представляют собой товары, не входящие в валовое накопление основного капитала, находящиеся в данный момент на предприятии. Домашние хозяйства (в качестве потребителей) не имеют запасов. Отрасли государственного управления и некоммерческих организаций, обслуживающих домашние хозяйства, оказывающие нерыночные услуги, не имеют запасов, кроме стратегических.

На стадии использования Валовой внутренний продукт представляет:

ВВП = КП + ВНОК + ИЗ + (Э – И), где:

- КП - конечное потребление
- ВНОК - валовое накопление основного капитала
- ИЗ - изменение запасов
- Э - экспорт товаров и услуг
- И - импорт товаров и услуг

Капитальные трансферты являются единовременными и значительными по величине операциями, связанными с приобретением или выбытием активов у участников операций. Они включают налоги на капитал, инвестиционные субсидии, прочие капитальные трансферты.

Кредитование (+)/ заимствование (-) показывает количество ресурсов, которые страна предоставляет в распоряжение «остального мира» (если сумма положительная) или которые «остальной мир» предоставляет стране (если сумма отрицательная).

Принципы оценки. В системе национальных счетов учет экономических операций осуществляется в ценах на момент их свершения (в текущих ценах).

Валовой внутренний продукт оценивается в текущих рыночных ценах. Рыночная цена включает торгово-транспортные наценки, налоги на продукты и не включает субсидии на продукты. Для устранения влияния различных ставок налогов и субсидий в различных отраслях экономики на структуру производства и образования доходов, отраслевые показатели приводятся в основных ценах.

Основная цена - цена, получаемая производителем за единицу товара или услуги без налогов на продукты, но включая субсидии на продукты.

Нерыночные товары и услуги оцениваются с использованием рыночной цены на аналогичные товары и услуги, реализуемые на рынке, если ее возможно установить, или по затратам на производство, если рыночная цена отсутствует.

La elaborarea conturilor naționale, așa indicatori ca, valoarea adăugată brută, excedentul brut de exploatare, variația stocurilor se calculează cu excluderea holding gains, care reprezintă acea mărime a valorii producției care s-a format în rezultatul schimbării prețurilor în perioada aflării acesteia în stocuri.

Recalcularea în prețuri comparabile (prețurile medii ale anului precedent) se efectuează atât pentru produsul intern brut pe resurse, cât și pe componentele de utilizări.

La recalcularea producției și consumului intermediar în prețuri comparabile se utilizează două metode:

- deflatarea datelor în prețuri curente în perioada de raport cu utilizarea indicilor de preț respectivi;

- extrapolarea datelor în prețuri curente în anul de bază utilizând indicii volumului fizic sau indicatori naturali.

La recalcularea componentelor produsului intern brut pe utilizări se utilizează, atât indici de preț respectivi (indicii prețurilor de consum, indicele de preț pentru investiții ș.a.), cât și indicatori naturali.

Indicele-deflator al produsului intern brut – raportul produsului intern brut, calculat în prețuri curente de piață la volumul produsului intern brut calculat în prețurile anului precedent. Spre deosebire de indicii de prețuri la bunuri și servicii, deflatorul produsului intern brut caracterizează schimbarea remunerării muncii, excedentului brut de exploatare/ venitulului mixt, consumului de capital fix în rezultatul modificării prețurilor, precum și a masei nominale a impozitelor nete.

В расчетах национальных счетов такие показатели, как валовая добавленная стоимость, прибыль, изменение запасов исчисляются за вычетом холдинговой прибыли, представляющей собой ту величину стоимости продукции, которая образовалась в результате изменения цен на нее за период нахождения продукции в запасах.

Переоценка в сопоставимые цены (средне-годовые цены предыдущего года) проводится как по произведенному валовому внутреннему продукту, так и по компонентам его использования.

При переоценки выпуска и промежуточного потребления в сопоставимые цены применяется два метода:

- дефлятирование данных за отчетный период в текущих ценах соответствующими индексами цен;

- экстраполирование данных за базисный год в текущих ценах индексами физического объема или натуральными индикаторами.

Для переоценки в сопоставимые цены показателей использования валового внутреннего продукта применялись соответствующие индексы цен (индекс потребительских цен, индекс цен капитальных вложений и т.п.) и натуральные индикаторы.

Индекс-дефлятор валового внутреннего продукта – отношение валового внутреннего продукта, исчисленного в текущих ценах, к объему валового внутреннего продукта, исчисленного в сопоставимых ценах предыдущего года. В отличие от индекса цен на товары и услуги, дефлятор валового внутреннего продукта характеризует изменение оплаты труда, прибыли (включая смешанные доходы) и потребления основного капитала в результате изменения цен, а также номинальной массы чистых налогов.



***Indicatori
macroeconomici***

***Макроэкономические
показатели***

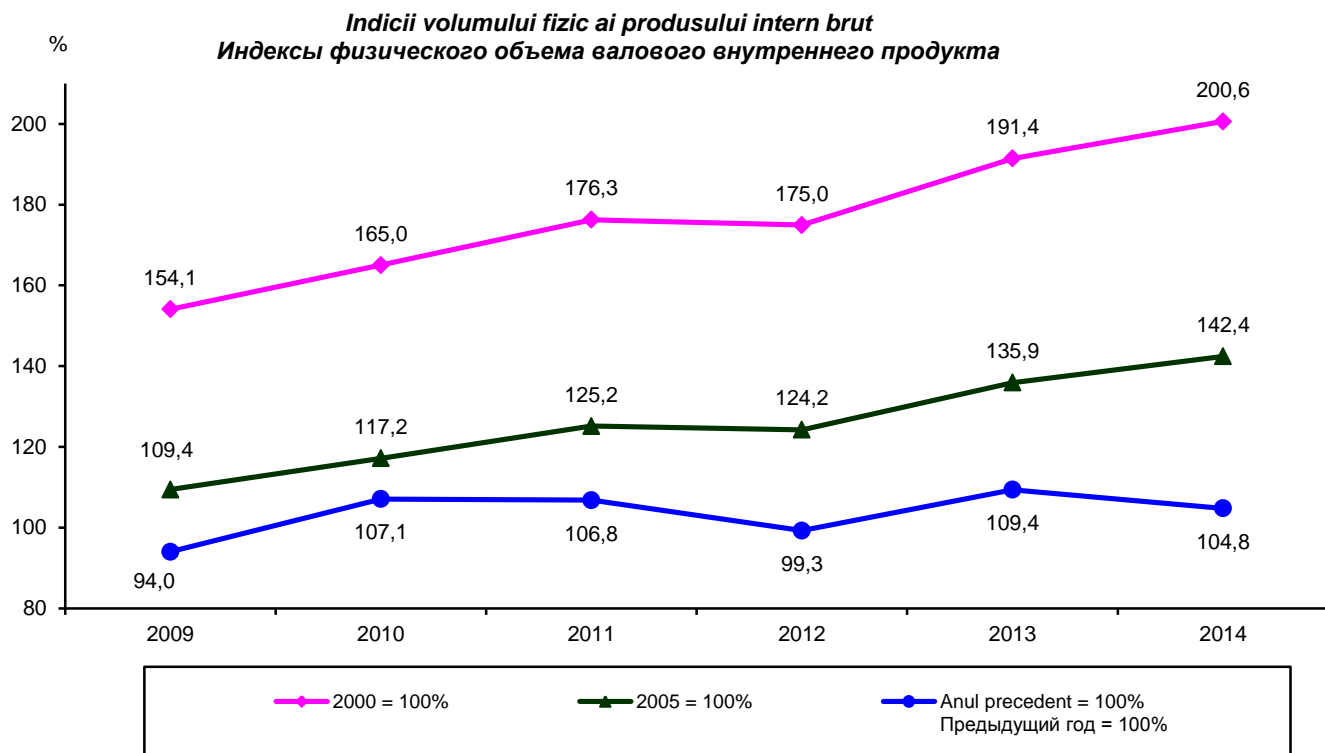
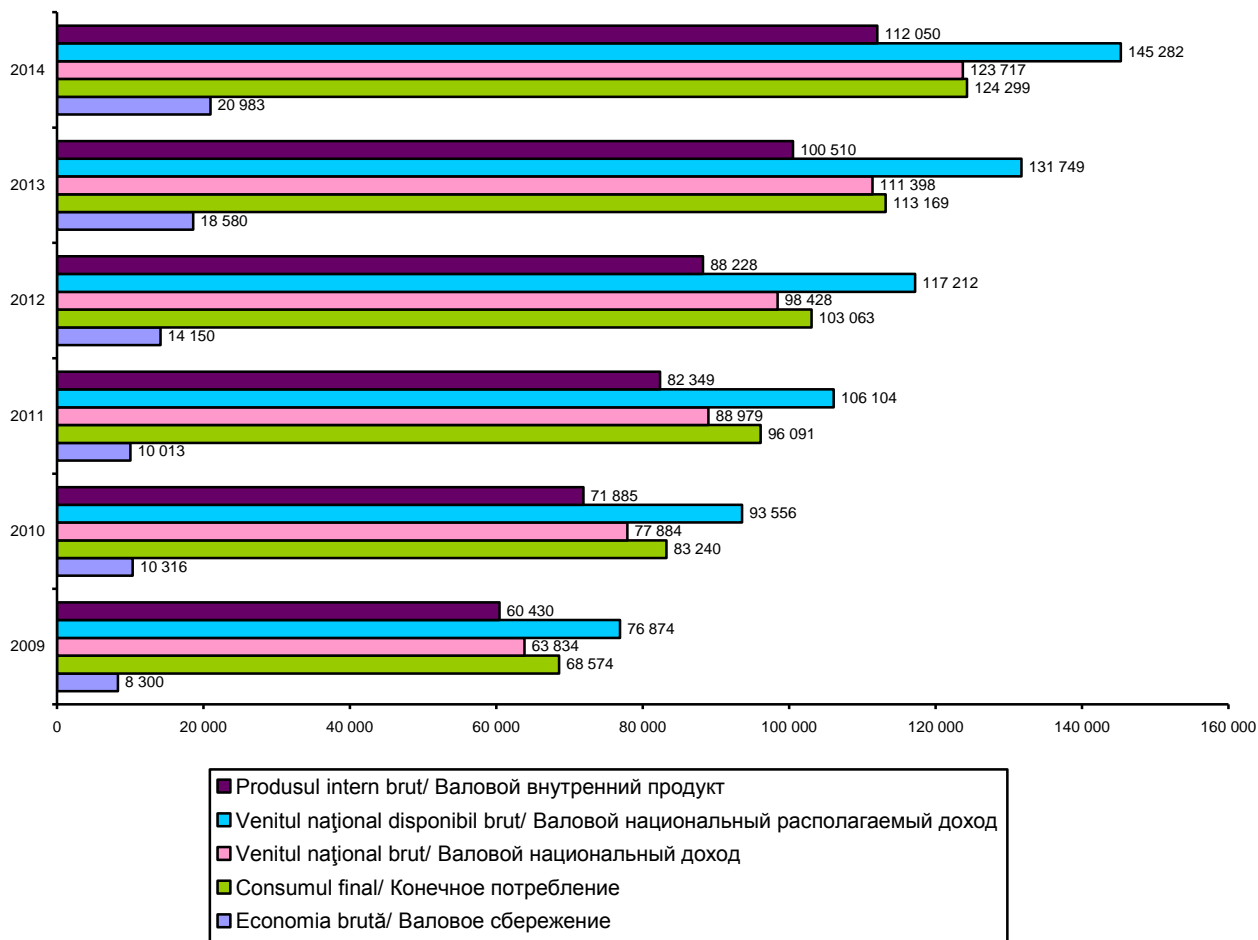
Dinamica indicatorilor macroeconomici

Динамика макроэкономических показателей

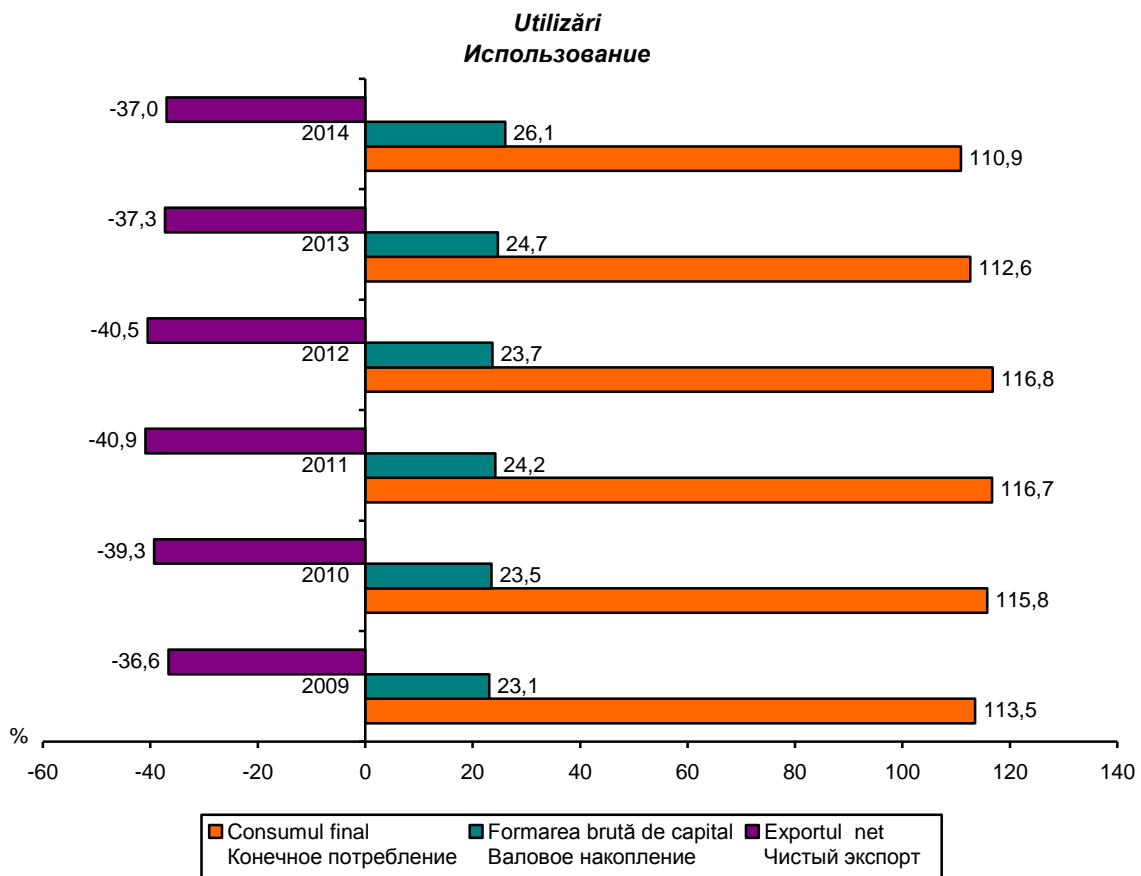
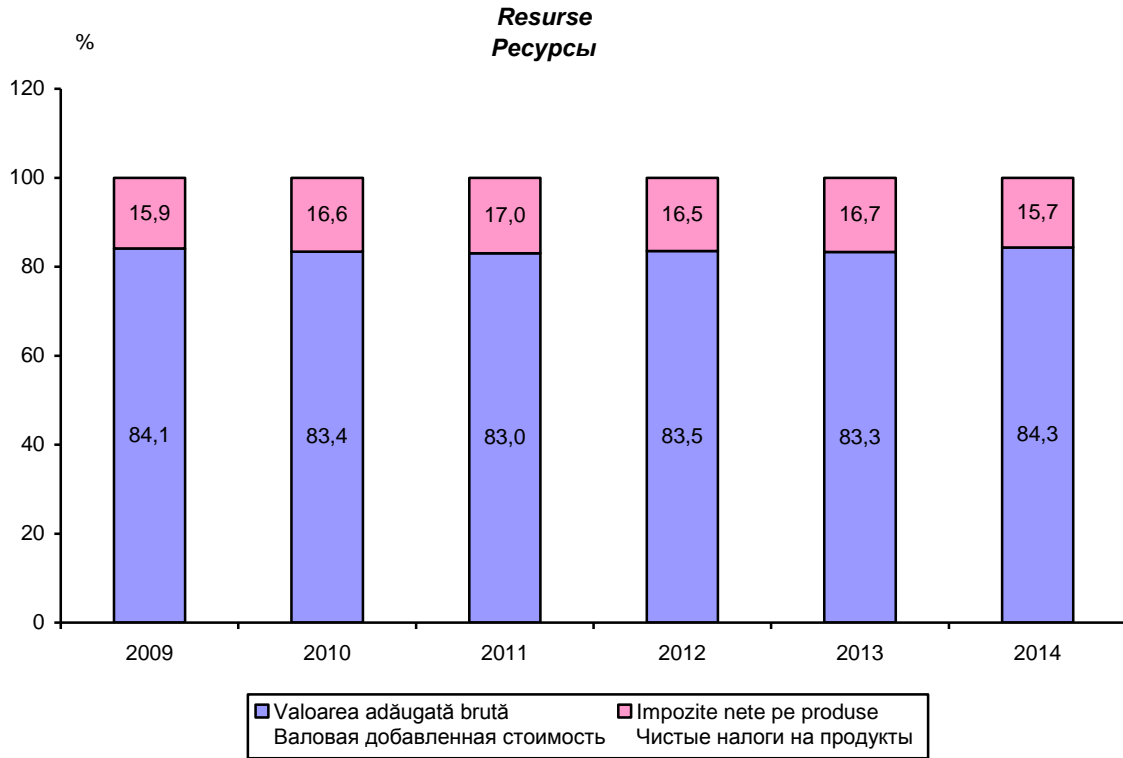
Indicatorii	Unitatea de măsură	2009	2010	2011	2012	2013	2014	Единица измерения	Показатели
PIB, prețuri curente	mii lei	60 429 803	71 885 474	82 348 703	88 227 753	100 510 471	112 049 578	тыс. лей	ВВП, текущие цены
	mii USD	5 437 562	5 813 014	7 016 163	7 284 205	7 982 914	7 981 421	тыс. USD	
	mii EUR	3 892 469	4 383 394	5 040 657	5 668 998	6 009 918	6 013 792	тыс. EUR	
PIB după paritatea puterii de cumpărare	mii USD	10 182 285	11 046 383	14 877 946	15 038 321	16 722 559	17 831 152	тыс. USD	ВВП по паритету покупательной способности
PIB, prețuri comparabile	mii lei	59 152 804	64 716 736	76 784 875	81 744 767	96 521 372	105 327 583	тыс. лей	ВВП, сопоставимые цены
Indicele volumului fizic al PIB față de anul precedent	%	94,0	107,1	106,8	99,3	109,4	104,8	%	Индекс физического объема ВВП к предыдущему году
PIB pe locuitor, prețuri curente	lei	16 948	20 181	23 132	24 786	28 245	31 506	лей	ВВП на душу населения, текущие цены
	USD	1 525	1 632	1 971	2 046	2 243	2 244	USD	
	EUR	1 092	1 231	1 416	1 593	1 689	1 691	EUR	
PIB pe locuitor după paritatea puterii de cumpărare	USD	2 856	3 101	4 179	4 225	4 699	5 014	USD	ВВП на душу населения по паритету покупательной способности
PIB pe locuitor, prețuri comparabile	lei	16 590	18 168	21 569	22 965	27 124	29 616	лей	ВВП на душу населения, сопоставимые цены
Indicele volumului fizic al PIB pe locuitor față de anul precedent	%	94,1	107,2	106,9	99,3	109,4	104,9	%	Индекс физического объема ВВП на душу населения к предыдущему году
Indicele-deflator al PIB	%	102,2	111,1	107,2	107,9	104,1	106,4	%	Индекс-дефлятор ВВП
Venitul național brut, prețuri curente	mii lei	63 833 601	77 884 331	88 979 045	98 428 420	111 398 313	123 717 283	тыс. лей	Валовой национальный доход, текущие цены
	mii USD	5 743 841	6 298 111	7 581 072	8 126 387	8 847 666	8 812 525	тыс. USD	
	mii EUR	4 111 718	4 749 189	5 446 507	6 324 433	6 660 945	6 640 007	тыс. EUR	
Venitul național brut pe locuitor, prețuri curente	lei	17 903	21 865	24 994	27 652	31 304	34 787	лей	Валовой национальный доход на душу населения, текущие цены
	USD	1 611	1 768	2 130	2 283	2 486	2 478	USD	
	EUR	1 153	1 333	1 530	1 777	1 872	1 867	EUR	
Indicele prețurilor de consum mediu anual	%	100,0	107,4	107,6	104,6	104,6	105,1	%	Среднегодовой индекс потребительских цен
Numărul mediu anual al populației	mii pers.	3 566	3 562	3 560	3 560	3 559	3 556	тыс. чел.	Среднегодовая численность населения
Cursul de schimb mediu anual*	lei/USD	11,1134	12,3663	11,737	12,1122	12,5907	14,0388	лей/ USD	Среднегодовой обменный курс*
	lei/EUR	15,5248	16,3995	16,3369	15,5632	16,7241	18,6321	лей/ EUR	

* Sursa: Banca Națională a Moldovei
* Источник: Национальный банк Молдовы

Principali indicatori macroeconomici ai sistemului conturilor naționale, mil. lei
Основные макроэкономические показатели системы национальных счетов, млн. лей



**Contribuția la formarea produsului intern brut
Структура валового внутреннего продукта**



2

Conturi consolidate

Консолидированные счета

**CONTURI CONSOLIDATE
КОНСОЛИДИРОВАННЫЕ СЧЕТА**

**CONTUL DE BUNURI ȘI SERVICII
СЧЕТ ТОВАРОВ И УСЛУГ**

prețuri curente; mii lei

текущие цены; тыс. лей

	2014	
RESURSE		РЕСУРСЫ
Producția în prețuri de bază	221 504 229	Выпуск в основных ценах
Importul de bunuri și servicii	87 988 598	Импорт товаров и услуг
Impozite pe produse	17 837 038	Налоги на продукты
Subvenții pe produse (-)	291 019	Субсидии на продукты (-)
UTILIZĂRI		ИСПОЛЬЗОВАНИЕ
Consumul intermediar	127 000 670	Промежуточное потребление
Consumul final	124 298 780	Расходы на конечное потребление
Formarea brută de capital fix	27 706 738	Валовое накопление основного капитала
Variația stocurilor	1 494 747	Изменение запасов
Exportul de bunuri și servicii	46 537 911	Экспорт товаров и услуг

**CONTUL DE PRODUCȚIE
СЧЕТ ПРОИЗВОДСТВА**

prețuri curente; mii lei

текущие цены; тыс. лей

	2014	
RESURSE		РЕСУРСЫ
Producția în prețuri de bază	221 504 229	Выпуск в основных ценах
Impozite pe produse	17 837 038	Налоги на продукты
Subvenții pe produse (-)	291 019	Субсидии на продукты (-)
UTILIZĂRI		ИСПОЛЬЗОВАНИЕ
Consumul intermediar	127 000 670	Промежуточное потребление
PRODUSUL INTERN BRUT ÎN PREȚURI DE PIAȚĂ	112 049 578	ВАЛОВОЙ ВНУТРЕННИЙ ПРОДУКТ В РЫНОЧНЫХ ЦЕНАХ

**CONTUL DE EXPLOATARE
СЧЕТ ОБРАЗОВАНИЯ ДОХОДОВ**

prețuri curente; mii lei

текущие цены; тыс. лей

	2014	
RESURSE		РЕСУРСЫ
Produsul intern brut în prețuri de piață	112 049 578	Валовой внутренний продукт в рыночных ценах
UTILIZĂRI		ИСПОЛЬЗОВАНИЕ
Remunerarea salariaților	46 181 251	Оплата труда работников
Impozite pe producție și import	20 110 882	Налоги на производство и импорт
din care:		в том числе:
- impozite pe produse	17 837 038	- налоги на продукты
- alte impozite pe producție	2 273 844	- другие налоги на производство
Subvenții (-)	946 523	Субсидии (-)
din care:		в том числе:
- subvenții pe produse	291 019	- субсидии на продукты
- alte subvenții pe producție	655 504	- другие субсидии на производство
EXCEDENTUL BRUT DE EXPLOATARE/ VENITUL MIXT BRUT	46 703 969	ВАЛОВАЯ ПРИБЫЛЬ / ВАЛОВОЙ СМЕШАННЫЙ ДОХОД

**CONTUL DE DISTRIBUIRE PRIMARĂ A VENITURILOR
СЧЕТ ПЕРВИЧНОГО РАСПРЕДЕЛЕНИЯ ДОХОДОВ**

prețuri curente; mii lei

текущие цены; тыс. лей

	2014	
RESURSE		РЕСУРСЫ
Excedentul brut de exploatare/ venitul mixt brut	46 703 969	Валовая прибыль/ валовой смешанный доход
Remunerarea salariaților, inclusiv "Restul lumii"	60 149 502	Оплата труда работников, включая "Остальной мир"
Impozite pe producție și import	20 110 882	Налоги на производство и импорт
Subvenții (-)	946 523	Субсидии (-)
Venituri din proprietate primite de la "Restul lumii"	748 354	Доходы от собственности, полученные от "Остального мира"
UTILIZĂRI		ИСПОЛЬЗОВАНИЕ
Venituri din proprietate transmise "Restului lumii"	3 048 899	Доходы от собственности, переданные "Остальному миру"
VENITUL NAȚIONAL BRUT	123 717 283	ВАЛОВОЙ НАЦИОНАЛЬНЫЙ ДОХОД

**CONTUL DE DISTRIBUIRE SECUNDARĂ A VENITURILOR
СЧЕТ ВТОРИЧНОГО РАСПРЕДЕЛЕНИЯ ДОХОДОВ**

prețuri curente; mii lei

текущие цены; тыс. лей

	2014	
RESURSE		РЕСУРСЫ
Venitul național brut	123 717 283	Валовой национальный доход
Transferuri curente primite de la "Restul lumii"	23 649 589	Текущие трансферты, полученные от "Остального мира"
UTILIZĂRI		ИСПОЛЬЗОВАНИЕ
Transferuri curente transmise "Restului lumii"	2 085 290	Текущие трансферты, переданные "Остальному миру"
VENITUL NAȚIONAL DISPONIBIL BRUT	145 281 582	ВАЛОВОЙ НАЦИОНАЛЬНЫЙ РАСПОЛАГАЕМЫЙ ДОХОД

**CONTUL DE UTILIZARE A VENITULUI DISPONIBIL BRUT
СЧЕТ ИСПОЛЬЗОВАНИЯ РАСПОЛАГАЕМОГО ДОХОДА**

prețuri curente; mii lei

текущие цены; тыс. лей

	2014	
RESURSE		РЕСУРСЫ
Venitul național disponibil brut	145 281 582	Валовой национальный располагаемый доход
UTILIZĂRI		ИСПОЛЬЗОВАНИЕ
Consumul final	124 298 780	Конечное потребление
din care:		в том числе:
- gospodăriile populației	101 961 697	- домашние хозяйства
- administrația publică	20 372 197	- государственное управление
- instituții fără scop lucrativ în serviciul gospodăriilor populației	1 964 887	- некоммерческие организации, обслуживающие домашние хозяйства
ECONOMIA BRUTĂ	20 982 802	ВАЛОВОЕ СБЕРЕЖЕНИЕ

**CONTUL DE CAPITAL
СЧЕТ ОПЕРАЦИЙ С КАПИТАЛОМ**

prețuri curente; mii lei

текущие цены; тыс. лей

	2014	
MODIFICĂRI ÎN PASIVE ȘI CAPITAL PROPRIU		ИЗМЕНЕНИЯ В ПАССИВАХ И СТОИМОСТИ СОБСТВЕННОГО КАПИТАЛА
Economia brută	20 982 802	Валовое сбережение
Transferurile capitale primite de la "Restul lumii"	2 565 704	Капитальные трансферты, полученные от "Остального мира"
Transferurile capitale transmise "Restului lumii"(-)	1 143 202	Капитальные трансферты, переданные "Остальному миру"(-)
MODIFICĂRI ÎN ACTIVE		ИЗМЕНЕНИЯ В АКТИВАХ
Formarea brută de capital fix	27 706 738	Валовое накопление основного капитала
Variația stocurilor	1 494 747	Изменение запасов
Achiziții minus cedări de active nefinanciare neproduse	-1 339	Приобретение минус выбытие произведенных нефинансовых активов
CAPACITATEA (+) / NECESARUL (-) DE FINANȚARE	-6 794 842	КРЕДИТОВАНИЕ (+) / ЗАИМСТВОВАНИЕ (-)

**CONTURILE "RESTULUI LUMII"
СЧЕТА "ОСТАЛЬНОГО МИРА"**

**CONTUL DE BUNURI ȘI SERVICII
СЧЕТ ТОВАРОВ И УСЛУГ**

prețuri curente; mii lei

текущие цены; тыс. лей

	2014	
RESURSE		РЕСУРСЫ
Importul de bunuri și servicii	83 722 064	Импорт товаров и услуг
Consumul final al gospodăriilor populației - rezidenților peste hotare	4 266 534	Конечное потребление домашних хозяйств - резидентов за рубежом
UTILIZĂRI		ИСПОЛЬЗОВАНИЕ
Exportul de bunuri și servicii	44 043 241	Экспорт товаров и услуг
Consumul final al gospodăriilor populației - nerezidenților pe teritoriul țării	2 494 670	Конечное потребление домашних хозяйств - нерезидентов на территории страны
SOLDUL DE BUNURI ȘI SERVICII	41 450 687	САЛЬДО ТОВАРОВ И УСЛУГ

**CONTUL DE VENITURI PRIMARE ȘI TRANSFERURI CURENTE
СЧЕТ ПЕРВИЧНЫХ ДОХОДОВ И ТЕКУЩИХ ТРАНСФЕРТОВ**

prețuri curente; mii lei

текущие цены; тыс. лей

	2014	
RESURSE		РЕСУРСЫ
Soldul de bunuri și servicii	41 450 687	Сальдо товаров и услуг
Remunerarea salariaților - nerezidenților de către rezidenți	1 030 916	Оплата труда работников – нерезидентов резидентами
Veniturile din proprietate plătite "Restului lumii"	3 048 899	Доходы от собственности, выплаченные "Остальному миру"
Transferurile curente transmise "Restului lumii"	2 085 290	Текущие трансферты, переданные "Остальному миру"
UTILIZĂRI		ИСПОЛЬЗОВАНИЕ
Remunerarea salariaților - rezidenților de către nerezidenți	14 999 166	Оплата труда работников – резидентов нерезидентами
Veniturile din proprietate primite de la "Restul lumii"	748 354	Доходы от собственности, полученные от "Остального мира"
Transferurile curente primite de la "Restul lumii"	23 649 589	Текущие трансферты, полученные от "Остального мира"
SOLDUL OPERAȚIUNILOR CURENTE CU "RESTUL LUMII"	8 218 683	САЛЬДО ТЕКУЩИХ ОПЕРАЦИЙ С ОСТАЛЬНЫМ МИРОМ"

**CONTUL DE CAPITAL
СЧЕТ ОПЕРАЦИЙ С КАПИТАЛОМ**

prețuri curente; mii lei

текущие цены; тыс. лей

	2014	
MODIFICĂRI ÎN PASIVE ȘI CAPITAL PROPRIU		ИЗМЕНЕНИЯ В ПАСИВАХ И СТОИМОСТИ СОБСТВЕННОГО КАПИТАЛА
Soldul operațiunilor curente cu "Restul lumii"	8 218 683	Сальдо текущих операций с "Остальным миром"
Transferurile capitale, primite	1 143 202	Капитальные трансферты, полученные
Transferurile capitale, transmise (-)	2 565 704	Капитальные трансферты, переданные (-)
MODIFICĂRI ÎN ACTIVE		ИЗМЕНЕНИЯ В АКТИВАХ
Achiziții minus cedări de active nefinanciare neproduse	1 339	Приобретение минус выбытие произведенных нефинансовых активов
CAPACITATEA (+) / NECESARUL (-) DE FINANȚARE	6 794 842	КРЕДИТОВАНИЕ (+) / ЗАИМСТВОВАНИЕ (-)

***Conturi pe sectoare
instituționale***

***Счета по
институциональным
секторам***

**CONTURI PE SECTOARE INSTITUȚIONALE
СЧЕТА ПО ИНСТИТУЦИОНАЛЬНЫМ СЕКТОРАМ**

**CONTUL DE PRODUCȚIE
СЧЕТ ПРОИЗВОДСТВА
2014**

prețuri curente; mii lei

текущие цены; тыс. лей

	Societăți nefinanciare Нефинансовые корпорации	Societăți financiare Финансовые корпорации	Administrația publică Государственное управление	Instituții fără scop lucrativ în serviciul gospodăriilor populației Некоммерческие организации, обслуживающие домашние хозяйства	Gospodăriile populației Домашние хозяйства	Serviciile intermediarilor finan- ciari indirect măsurate Услуги финансового посред- ничества, измеряемые кос- венным образом	TOTAL ВСЕГО	
RESURSE								РЕСУРСЫ
Producția în prețuri de bază	158 511 909	6 802 134	16 249 866	1 964 887	37 975 434	-	221 504 229	Выпуск в основных ценах
UTILIZĂRI								ИСПОЛЬЗОВАНИЕ
Consumul intermediar	96 355 837	1 756 363	5 570 463	1 057 543	20 178 539	2 081 925	127 000 670	Промежуточное потребление
VALOAREA ADĂUGATĂ BRUTĂ	62 156 072	5 045 771	10 679 403	907 344	17 796 895	-2 081 925	94 503 559	ВАЛОВАЯ ДОБАВ- ЛЕННАЯ СТОИМОСТЬ

**CONTUL DE EXPLOATARE
СЧЕТ ОБРАЗОВАНИЯ ДОХОДОВ
2014**

prețuri curente; mii lei

текущие цены; тыс. лей

	Societăți nefinanciare Нефинансовые корпорации	Societăți financiare Финансовые корпорации	Administrația publică Государственное управление	Instituții fără scop lucrativ în ser- viciul gospodăriilor populației Некоммерческие организации, обслуживающие домашние хозяйства	Gospodăriile populației Домашние хозяйства	Serviciile intermediarilor financiai indirect măsurate Услуги финансового посред- ничества, измеряемые косвен- ным образом	TOTAL ВСЕГО	
RESURSE								РЕСУРСЫ
Valoarea adăugată brută	62 156 072	5 045 771	10 679 403	907 344	17 796 895	-2 081 925	94 503 559	Валовая добавленная стоимость
UTILIZĂRI								ИСПОЛЬЗОВАНИЕ
Remunerarea salariaților	34 053 094	2 116 736	9 249 332	762 090	-	-	46 181 251	Оплата труда работни- ков
Alte impozite pe producție	1 542 364	5 779	-	2 928	722 772	-	2 273 844	Другие налоги на про- изводство
Alte subvenții pe producție (-)	655 504	-	-	-	-	-	655 504	Другие субсидии на про- изводство (-)
EXCEDENTUL BRUT DE EXPLOATARE	27 216 118	2 923 255	1 430 071	142 326	3 401 380	-2 081 925	33 031 226	ВАЛОВАЯ ПРИБЫЛЬ
VENITUL MIXT BRUT	13 672 743						13 672 743	ВАЛОВОЙ СМЕШАН- НЫЙ ДОХОД

**CONTUL DE DISTRIBUIRE PRIMARĂ A VENITURILOR
СЧЕТ ПЕРВИЧНОГО РАСПРЕДЕЛЕНИЯ ДОХОДОВ
2014**

prețuri curente; mii lei

текущие цены; тыс. лей

	Societăți nefinanciare Нефинансовые корпорации	Societăți financiare Финансовые корпорации	Administrația publică Государственное управление	Instituții fără scop lucrativ în ser- viciul gospodăriilor populației Некоммерческие организации, обслуживающие домашние хозяйства	Gospodăriile populației Домашние хозяйства	Serviciile intermediarilor financiari indirect măsurate Услуги финансового посредни- чества, измеряемые косвенным образом	TOTAL ВСЕГО	
RESURSE								РЕСУРСЫ
Excedentul brut de exploatare	27 216 118	2 923 255	1 430 071	142 326	3 401 380	-2 081 925	33 031 226	Валовая прибыль
Venitul mixt brut	-	-	-	-	13 672 743	-	13 672 743	Валовой смешанный доход
Remunerarea sala- riaților, inclusiv "Restul lumii"	-	-	-	-	60 149 502	-	60 149 502	Оплата труда работников, включая "Остальной мир"
Impozite pe producție și import	-	-	20 110 882	-	-	-	20 110 882	Налоги на производство и импорт
Subvenții (-)	-	-	946 523	-	-	-	946 523	Субсидии (-)
Venituri din proprietate primite	907 439	6 096 915	282 178	33 286	5 939 255	-	13 259 074	Доходы от собственности, полученные
Serviciile intermediari- lor financiari indirect măsurate	-	-2 081 925	-	-	-	2 081 925	0	Услуги финансового по- средничества, измеряе- мые косвенным образом
UTILIZĂRI								ИСПОЛЬЗОВАНИЕ
Venituri din proprietate plătite	9 332 692	4 302 349	619 769	7 358	1 297 449	-	15 559 618	Доходы от собственности, выплаченные
SOLDUL VENITURILOR PRIMARE BRUT	18 790 865	2 635 896	20 256 838	168 254	81 865 431	0	123 717 283	САЛЬДО ПЕРВИЧНЫХ ДОХОДОВ ВАЛОВОЕ

**CONTUL DE DISTRIBUIRE SECUNDARĂ A VENITURILOR
СЧЕТ ВТОРИЧНОГО РАСПРЕДЕЛЕНИЯ ДОХОДОВ
2014**

prețuri curente; mii lei

текущие цены; тыс. лей

	Societăți nefinanciare Нефинансовые корпорации	Societăți financiare Финансовые корпорации	Administrația publică Государственное управление	Instituții fără scop lucrativ în serviciul gospodăriilor populației Некоммерческие организации, обслуживающие домашние хозяйства	Gospodăriile populației Домашние хозяйства	TOTAL ВСЕГО	
RESURSE							РЕСУРСЫ
Soldul veniturilor primare brut	18 790 865	2 635 896	20 256 838	168 254	81 865 431	123 717 283	Сальдо первичных доходов валовое
Transferuri curente primite	3 829 482	1 280 694	31 426 155	1 506 956	33 379 491	71 422 777	Текущие трансферты полученные
UTILIZĂRI							ИСПОЛЬЗОВАНИЕ
Transferuri curente transmise	2 947 507	1 605 614	26 610 892	361 793	18 332 673	49 858 478	Текущие трансферты переданные
VENITUL NAȚIONAL DISPONIBIL BRUT	19 672 840	2 310 976	25 072 101	1 313 417	96 912 249	145 281 582	ВАЛОВОЙ РАСПОЛАГАЕ- МЫЙ ДОХОД

**CONTUL DE UTILIZARE A VENITULUI DISPONIBIL BRUT
СЧЕТ ИСПОЛЬЗОВАНИЯ ВАЛОВОГО РАСПОЛАГАЕМОГО ДОХОДА
2014**

prețuri curente; mii lei

текущие цены; тыс. лей

	Societăți nefinanciare Нефинансовые корпорации	Societăți financiare Финансовые корпорации	Administrația publică Государственное управление	Instituții fără scop lucrativ în ser- viciul gospodăriilor populației Некоммерческие организации, обслуживающие домашние хозяйства	Gospodăriile populației Домашние хозяйства	TOTAL ВСЕГО	
RESURSE							РЕСУРСЫ
Venitul disponibil brut	19 672 840	2 310 976	25 072 101	1 313 417	96 912 249	145 281 582	Валовой располагаемый доход
Ajustări pentru modificările activelor nete ale gospodă- riilor populației în fondurile de pensii	-	-	-	-	-53 737	-53 737	Корректировка на изменение чистой стоимости активов до- машних хозяйств в пенсио- ных фондах
UTILIZĂRI							ИСПОЛЬЗОВАНИЕ
Consumul final	-	-	20 372 197	1 964 887	101 961 697	124 298 780	Конечное потребление
Ajustări pentru modificările activelor nete ale gospodă- riilor populației în fondurile de pensii	-	-53 737	-	-	-	-53 737	Корректировка на изменение чистой стоимости активов до- машних хозяйств в пенсио- ных фондах
ECONOMIA BRUTĂ	19 672 840	2 364 713	4 699 905	-651 469	-5 103 184	20 982 802	ВАЛОВОЕ СБЕРЕЖЕНИЕ

**CONTUL DE REDISTRIBUIRE A VENITURILOR ÎN NATURĂ
СЧЕТ ПЕРЕРАСПРЕДЕЛЕНИЯ ДОХОДОВ В НАТУРАЛЬНОЙ ФОРМЕ
2014**

prețuri curente; mii lei

текущие цены; тыс. лей

	Societăți nefinanciare Нефинансовые корпорации	Societăți financiare Финансовые корпорации	Administrația publică Государственное управление	Instituții fără scop lucrativ în ser- viciul gospodăriilor populației Некоммерческие организации, обслуживающие домашние хо- зяйства	Gospodăriile populației Домашние хозяйства	TOTAL ВСЕГО	
RESURSE							РЕСУРСЫ
Venitul disponibil brut	19 672 840	2 310 976	25 072 101	1 313 417	96 912 249	145 281 582	Валовой располагаемый доход
Transferurile sociale în natură, primite	-	-	-	-	16 000 266	16 000 266	Социальные трансферты в натуре, полученные
UTILIZĂRI							ИСПОЛЬЗОВАНИЕ
Transferurile sociale în natură, transmise	-	-	14 035 380	1 964 887	-	16 000 266	Социальные трансферты в натуре, переданные
VENITUL DISPONIBIL AJUSTAT BRUT	19 672 840	2 310 976	11 036 721	-651 469	112 912 516	145 281 582	СКОРРЕКТИРОВАННЫЙ ВА- ЛОВОЙ РАСПОЛАГАЕМЫЙ ДОХОД

CONTUL DE UTILIZARE A VENITULUI DISPONIBIL AJUSTAT BRUT
СЧЕТ ИСПОЛЬЗОВАНИЯ СКОРРЕКТИРОВАННОГО ВАЛОВОГО РАСПОЛАГАЕМОГО ДОХОДА
2014

prețuri curente; mii lei

текущие цены; тыс. лей

	Socetăți nefinanciare Нефинансовые корпорации	Socetăți financiare Финансовые корпорации	Administrația publică Государственное управление	Instituții fără scop lucrativ în serviciul gospodăriilor populației Некоммерческие организации, обслуживающие домашние хозяйства	Gospodăriile populației Домашние хозяйства	TOTAL ВСЕГО	
RESURSE							РЕСУРСЫ
Venitul disponibil ajustat brut	19 672 840	2 310 976	11 036 721	-651 469	112 912 516	145 281 582	Скорректированный валовой располагаемый доход
Ajustări pentru modificările acti- velor nete ale gospodăriilor po- pulației în fondurile de pensii	-	-	-	-	-53 737	-53 737	Корректировка на изменение чистой стоимости активов до- машних хозяйств в пенсионных фондах
UTILIZĂRI							ИСПОЛЬЗОВАНИЕ
Consumul final efectiv	-	-	6 336 817	-	117 961 963	124 298 780	Фактическое конечное потребление
Ajustări pentru modificările acti- velor nete ale gospodăriilor po- pulației în fondurile de pensii	-	-53 737	-	-	-	-53 737	Корректировка на изменение чистой стоимости активов до- машних хозяйств в пенсионных фондах
ECONOMIA BRUTĂ	19 672 840	2 364 713	4 699 905	-651 469	-5 103 184	20 982 802	ВАЛОВОЕ СБЕРЕЖЕНИЕ

CONTUL DE CAPITAL
СЧЕТ ОПЕРАЦИЙ С КАПИТАЛОМ
2014

prețuri curente; mii lei

текущие цены; тыс. лей

	Socetăți nefinanciare Нефинансовые корпорации	Socetăți financiare Финансовые корпорации	Administrația publică Государственное управление	Instituții fără scop lucrativ în serviciul gospodăriilor populației Некоммерческие организации, обслуживающие домашние хозяйства	Gospodăriile populației Домашние хозяйства	TOTAL ВСЕГО	
MODIFICĂRI ÎN PASIVE ȘI CAPITAL PROPRIU							ИЗМЕНЕНИЯ В ПАСИВАХ И СТОИМОСТИ СОБ- СТВЕННОГО КАПИТАЛА
Economia brută	19 672 840	2 364 713	4 699 905	-651 469	-5 103 184	20 982 802	Валовое сбережение
Transferurile capitale primate	6 652 350	-	3 682 318	-	289 103	10 623 771	Капитальные трансферты полученные
Transferurile capitale transmise (-)	126 398	-	7 931 669	-	1 143 202	9 201 269	Капитальные трансферты переданные (-)
MODIFICĂRI ÎN ACTIVE							ИЗМЕНЕНИЯ В АКТИВАХ
Formarea brută de capital fix	20 226 990	385 101	2 551 357	11 042	4 532 248	27 706 738	Валовое накопление основного капитала
Variația stocurilor	1 427 268	-	20 003	-	47 476	1 494 747	Изменение запасов
Achiziții minus cedări de active nefinanciare nepro- duse	186 135	-	-177 114	-	-10 360	-1 339	Приобретение минус выбы- тие произведенных нефин- ансовых активов
CAPACITATEA (+) / NECE- SARUL (-) DE FINANȚARE	4 358 399	1 979 612	-1 943 692	-662 512	-10 526 647	-6 794 842	КРЕДИТОВАНИЕ (+) / ЗАИМСТВОВАНИЕ (-)

4

***Conturi
pe sectoare instituționale
și activități economice***

***Счета
по институциональным
секторам и видам
экономической деятельности***

CONTURI PE SECTOARE INSTITUȚIONALE ȘI ACTIVITĂȚI ECONOMICE
СЧЕТА ПО ИНСТИТУЦИОНАЛЬНЫМ СЕКТОРАМ И ВИДАМ ЭКОНОМИЧЕСКОЙ ДЕЯТЕЛЬНОСТИ

CONTUL DE PRODUCȚIE
СЧЕТ ПРОИЗВОДСТВА
2014

prețuri curente; mii lei

текущие цены; тыс. лей

	RESURSE	UTILIZĂRI			
	РЕСУРСЫ	ИСПОЛЬЗОВАНИЕ			
	Producția în prețuri de bază Выпуск в основных ценах	Consumul intermediar Промежуточное потребление	Valoarea adăugată brută Валовая добавленная стоимость		
A	Agricultura, economia vînatului și silvicultura	27 712 382	13 143 421	14 568 961	Сельское хозяйство, охота и лесоводство
	Societăți nefinanciare	11 290 391	5 351 510	5 938 882	Нефинансовые корпорации
	Administrația publică	302 085	151 076	151 009	Государственное управление
	Gospodăriile populației	16 119 906	7 640 835	8 479 071	Домашние хозяйства
B	Pescuitul, piscicultura	92 543	42 070	50 473	Рыболовство, рыбоводство
	Societăți nefinanciare	35 204	15 981	19 224	Нефинансовые корпорации
	Gospodăriile populației	57 339	26 089	31 250	Домашние хозяйства
C	Industria extractivă	1 025 034	533 036	491 998	Горнодобывающая промышленность
	Societăți nefinanciare	1 025 034	533 036	491 998	Нефинансовые корпорации
D	Industria prelucrătoare	52 952 432	39 350 060	13 602 372	Обрабатывающая промышленность
	Societăți nefinanciare	49 660 707	37 122 812	12 537 895	Нефинансовые корпорации
	Gospodăriile populației	3 291 725	2 227 249	1 064 477	Домашние хозяйства
D15	Industria alimentară și a băuturilor	24 850 121	19 603 397	5 246 723	Производство пищевых продуктов и напитков
	Societăți nefinanciare	22 391 748	17 989 381	4 402 367	Нефинансовые корпорации
	Gospodăriile populației	2 458 372	1 614 016	844 356	Домашние хозяйства
D15.1	Producția, prelucrarea și conservarea cărnii și a produselor din carne	4 034 395	3 358 506	675 890	Производство, переработка и консервирование мяса и мясопродуктов
	Societăți nefinanciare	3 761 390	3 160 570	600 820	Нефинансовые корпорации
	Gospodăriile populației	273 006	197 936	75 070	Домашние хозяйства
D15.2	Prelucrarea și conservarea peștelui și a produselor din pește	349 005	271 037	77 968	Переработка и консервирование рыбы и рыбных продуктов
	Societăți nefinanciare	332 205	260 044	72 160	Нефинансовые корпорации
	Gospodăriile populației	16 801	10 993	5 808	Домашние хозяйства
D15.3	Prelucrarea și conservarea fructelor și legumelor	2 806 321	2 276 063	530 258	Переработка и консервирование фруктов и овощей
	Societăți nefinanciare	2 556 395	2 116 752	439 643	Нефинансовые корпорации
	Gospodăriile populației	249 925	159 310	90 615	Домашние хозяйства
D15.4	Fabricarea uleiurilor și grăsimilor vegetale și animale	1 355 187	1 153 062	202 125	Производство растительных и животных масел и жиров
	Societăți nefinanciare	1 331 737	1 137 107	194 630	Нефинансовые корпорации
	Gospodăriile populației	23 450	15 955	7 495	Домашние хозяйства
D15.5	Fabricarea produselor lactate	2 726 877	2 105 688	621 189	Производство молочных продуктов
	Societăți nefinanciare	2 427 696	1 913 728	513 968	Нефинансовые корпорации
	Gospodăriile populației	299 182	191 960	107 222	Домашние хозяйства

	RESURSE	UTILIZĂRI			
	РЕСУРСЫ	ИСПОЛЬЗОВАНИЕ			
	Producția în prețuri de bază Выпуск в основных ценах	Consumul intermediar Промежуточное потребление	Valoarea adăugată brută Валовая добавленная стоимость		
D15.6	Fabricarea produselor de morărit, a amidonului și a produselor din amidon	517 797	414 238	103 559	Производство продуктов мукомольной промышленности, крахмалов и крахмальных продуктов
	Societăți nefinanciare	517 797	414 238	103 559	Нефинансовые корпорации
D15.7-15.8	Fabricarea nutrețurilor gata pentru animale și altor produse alimentare	6 499 739	4 753 768	1 745 971	Производство готовых кормов для животных и прочих пищевых продуктов
	Societăți nefinanciare	5 823 519	4 346 467	1 477 052	Нефинансовые корпорации
	Gospodăriile populației	676 220	407 301	268 919	Домашние хозяйства
D15.9	Fabricarea băuturilor	6 560 799	5 271 037	1 289 762	Производство напитков
	Societăți nefinanciare	5 641 011	4 640 476	1 000 534	Нефинансовые корпорации
	Gospodăriile populației	919 788	630 560	289 228	Домашние хозяйства
D16	Fabricarea produselor de tutun	365 592	281 541	84 051	Производство табачных изделий
	Societăți nefinanciare	365 592	281 541	84 051	Нефинансовые корпорации
D17	Fabricarea produselor textile	1 916 469	1 293 984	622 485	Производство текстильных изделий
	Societăți nefinanciare	1 913 925	1 293 984	619 941	Нефинансовые корпорации
	Gospodăriile populației	2 544	-	2 544	Домашние хозяйства
D18	Fabricarea de articole de îmbrăcăminte; prepararea și vopsirea blănelor	4 423 704	3 334 575	1 089 129	Производство одежды; выделка и крашение меха
	Societăți nefinanciare	4 194 935	3 156 821	1 038 113	Нефинансовые корпорации
	Gospodăriile populației	228 769	177 754	51 015	Домашние хозяйства
D19	Producția de piei, de articole din piele și fabricarea încălțăminte	923 018	654 893	268 125	Производство кожи, изделий из кожи и производство обуви
	Societăți nefinanciare	913 835	648 281	265 554	Нефинансовые корпорации
	Gospodăriile populației	9 182	6 611	2 571	Домашние хозяйства
D20	Prelucrarea lemnului și fabricarea articolelor din lemn	542 138	407 742	134 397	Производство древесины и деревянных изделий
	Societăți nefinanciare	428 575	323 293	105 282	Нефинансовые корпорации
	Gospodăriile populației	113 563	84 449	29 114	Домашние хозяйства
D21	Fabricarea hîrtiei și cartonului	610 615	504 544	106 071	Производство бумаги и картона
	Societăți nefinanciare	610 615	504 544	106 071	Нефинансовые корпорации
D22	Edituri, poligrafie și reproducerea materialelor informative	773 221	508 159	265 062	Издательское дело, типографское дело, воспроизведение информационных материалов
	Societăți nefinanciare	773 221	508 159	265 062	Нефинансовые корпорации
D23-24	Cocsificarea cărbunelui, distilarea țițeiului și industria chimică	1 447 832	1 089 210	358 622	Производство кокса, перегонка нефти и химическая промышленность
	Societăți nefinanciare	1 447 832	1 089 210	358 622	Нефинансовые корпорации
D25	Producția de articole din cauciuc și din material plastic	1 843 685	1 446 804	396 881	Производство резиновых и пластмассовых изделий
	Societăți nefinanciare	1 803 088	1 414 613	388 475	Нефинансовые корпорации
	Gospodăriile populației	40 597	32 191	8 406	Домашние хозяйства
D26	Producția altor produse din minerale nemetalifere	4 735 319	3 509 940	1 225 379	Производство прочих неметаллических минеральных продуктов
	Societăți nefinanciare	4 659 121	3 451 938	1 207 183	Нефинансовые корпорации
	Gospodăriile populației	76 198	58 002	18 196	Домашние хозяйства

		RESURSE	UTILIZĂRI		
		РЕСУРСЫ	ИСПОЛЬЗОВАНИЕ		
		Producția în prețuri de bază Выпуск в основных ценах	Consumul intermediar Промежуточное потребление	Valoarea adăugată brută Валовая добавленная стоимость	
D27	Industria metalurgică	433 473	291 489	141 984	Металлургическая промышленность
	Societăți nefinanciare	433 473	291 489	141 984	Нефинансовые корпорации
D28	Fabricarea produselor finite din metal, exclusiv producția de mașini și utilaje	1 282 178	967 659	314 519	Производство готовых металлических изделий, кроме производства машин и оборудования
	Societăți nefinanciare	1 085 160	838 219	246 942	Нефинансовые корпорации
	Gospodăriile populației	197 017	129 440	67 577	Домашние хозяйства
D29	Fabricarea de mașini și echipamente	982 823	566 076	416 748	Производство машин и оборудования
	Societăți nefinanciare	982 823	566 076	416 748	Нефинансовые корпорации
D30	Fabricarea de mijloace ale tehnicii de calcul și de birou	59 777	46 322	13 455	Производство канцелярского оборудования и вычислительной техники
	Societăți nefinanciare	59 777	46 322	13 455	Нефинансовые корпорации
D31	Producția de mașini și aparate electrice	4 007 510	2 158 342	1 849 167	Производство электрических машин и оборудования
	Societăți nefinanciare	4 007 510	2 158 342	1 849 167	Нефинансовые корпорации
D32	Producția de echipamente și aparate pentru radio, televiziune și comunicații	54 741	31 553	23 188	Производство оборудования и аппаратуры для радио, телевидения и связи
	Societăți nefinanciare	54 741	31 553	23 188	Нефинансовые корпорации
D33	Producția de aparatură și instrumente medicale, de precizie, optice și producția de ceasuri	687 785	329 564	358 221	Производство медицинских приборов, прецизионных и оптических инструментов, наручных и прочих часов
	Societăți nefinanciare	687 785	329 564	358 221	Нефинансовые корпорации
D34-35	Producția mijloacelor de transport rutier și producția altor mijloace de transport	95 516	50 054	45 462	Автомобильная промышленность и производство прочего транспортного оборудования
	Societăți nefinanciare	95 516	50 054	45 462	Нефинансовые корпорации
D36	Producția de mobilier și alte activități industriale	1 415 819	1 001 629	414 190	Производство мебели и прочее промышленное производство
	Societăți nefinanciare	1 250 337	876 844	373 494	Нефинансовые корпорации
	Gospodăriile populației	165 482	124 785	40 697	Домашние хозяйства
D37	Recuperarea deșeurilor și resturilor de materiale reciclabile	1 501 098	1 272 584	228 514	Вторичная переработка
	Societăți nefinanciare	1 501 098	1 272 584	228 514	Нефинансовые корпорации
E	Energie electrică și termică, gaze și apă	6 715 728	4 515 088	2 200 640	Электро- и теплоснабжение, газ и водоснабжение
	Societăți nefinanciare	6 715 728	4 515 088	2 200 640	Нефинансовые корпорации
F	Construcții	19 143 012	15 134 985	4 008 028	Строительство
	Societăți nefinanciare	13 150 542	10 407 990	2 742 552	Нефинансовые корпорации
	Gospodăriile populației	5 992 471	4 726 995	1 265 475	Домашние хозяйства
G	Comerț cu ridicata și cu amănuntul; repararea autovehiculelor, motocicletelor, a bunurilor casnice și personale	28 104 052	12 788 847	15 315 205	Оптовая и розничная торговля; ремонт автомобилей, мотоциклов, бытовых товаров и предметов личного пользования
	Societăți nefinanciare	24 943 529	11 683 356	13 260 173	Нефинансовые корпорации
	Gospodăriile populației	3 160 523	1 105 491	2 055 032	Домашние хозяйства

	RESURSE РЕСУРСЫ	UTILIZĂRI ИСПОЛЬЗОВАНИЕ			
		Producția în prețuri de bază Выпуск в основ- ных ценах	Consumul intermediar Промежуточное потребление		Valoarea adăugată brută Валовая добав- ленная стоимость
H	Hoteluri și restaurante	3 019 571	1 718 075	1 301 497	Гостиницы и рестораны
	Societăți nefinanciare	2 974 741	1 690 639	1 284 103	Нефинансовые корпорации
	Gospodăriile populației	44 830	27 436	17 394	Домашние хозяйства
I60-63	Transporturi, activități anexe și auxiliare de transport; activități ale agenților de turism	18 396 138	12 863 400	5 532 738	Транспорт, вспомогательная и дополнительная транспортная деятельность; деятельность туристических агентств
	Societăți nefinanciare	16 930 499	11 841 448	5 089 050	Нефинансовые корпорации
	Gospodăriile populației	1 465 639	1 021 952	443 688	Домашние хозяйства
I64	Poștă și telecomunicații	8 210 935	2 934 966	5 275 970	Почта и связь
	Societăți nefinanciare	8 210 935	2 934 966	5 275 970	Нефинансовые корпорации
J	Activități financiare	6 802 134	1 756 363	5 045 771	Финансовое посредничество
	Societăți financiare	6 802 134	1 756 363	5 045 771	Финансовые корпорации
K70	Tranzacții imobiliare	10 495 119	4 627 466	5 867 653	Операции с недвижимым имуществом
	Societăți nefinanciare	4 578 275	2 112 002	2 466 273	Нефинансовые корпорации
	Gospodăriile populației	5 916 845	2 515 465	3 401 380	Домашние хозяйства
K71	Închirierea mașinilor și a echipamentelor fără operator, a bunurilor personale și de uz casnic	128 916	49 876	79 041	Аренда машин и оборудования без персонала и прокат бытовых товаров и предметов личного пользования
	Societăți nefinanciare	128 916	49 876	79 041	Нефинансовые корпорации
K72	Tehnică de calcul și activități conexe	2 514 147	1 203 639	1 310 508	Вычислительная техника и связанная с ней деятельность
	Societăți nefinanciare	2 381 492	1 124 046	1 257 446	Нефинансовые корпорации
	Gospodăriile populației	132 655	79 593	53 062	Домашние хозяйства
K73	Cercetare și dezvoltare	586 326	202 091	384 235	Исследования и разработки
	Societăți nefinanciare	238 465	79 533	158 932	Нефинансовые корпорации
	Administrația publică	347 861	122 558	225 303	Государственное управление
K74	Alte activități de servicii prestate în principal întreprinderilor	5 449 652	3 017 077	2 432 576	Предоставление прочих видов услуг в основном предприятиям
	Societăți nefinanciare	4 631 848	2 562 381	2 069 467	Нефинансовые корпорации
	Administrația publică	273 793	151 681	122 112	Государственное управление
	Gospodăriile populației	544 011	303 014	240 997	Домашние хозяйства
L	Administrație publică	6 931 272	2 275 536	4 655 736	Государственное управление
	Administrația publică	6 931 272	2 275 536	4 655 736	Государственное управление
M	Învățământ	9 066 354	2 692 648	6 373 706	Образование
	Societăți nefinanciare	2 436 229	634 263	1 801 966	Нефинансовые корпорации
	Administrația publică	6 477 146	2 012 077	4 465 069	Государственное управление
	Instituții fără scop lucrativ în serviciul gospodăriilor populației	40 515	12 906	27 609	Некоммерческие организации, обслуживающие домашние хозяйства
	Gospodăriile populației	112 464	33 402	79 062	Домашние хозяйства

	RESURSE	UTILIZĂRI			
	РЕСУРСЫ	ИСПОЛЬЗОВАНИЕ			
	Producția în prețuri de bază Выпуск в основных ценах	Consumul intermediar Промежуточное потребление	Valoarea adăugată brută Валовая добавленная стоимость		
N	Sănătate și asistență socială	7 579 195	2 872 515	4 706 680	Здравоохранение и социальные услуги
	Societăți nefinanciare	6 507 588	2 419 905	4 087 683	Нефинансовые корпорации
	Administrația publică	932 374	397 971	534 403	Государственное управление
	Instituții fără scop lucrativ în serviciul gospodăriilor populației	32 121	14 043	18 078	Некоммерческие организации, обслуживающие домашние хозяйства
	Gospodăriile populației	107 112	40 596	66 516	Домашние хозяйства
090	Eliminarea deșeurilor și a apelor uzate; asanare, salubritate și activități similare	1 036 656	330 404	706 252	Свалки и удаление отходов и сточных вод; канализация, санитарная обработка и другие услуги
	Societăți nefinanciare	714 121	123 052	591 069	Нефинансовые корпорации
	Administrația publică	322 535	207 352	115 183	Государственное управление
091	Activități asociative	1 887 513	1 028 764	858 749	Деятельность ассоциаций и объединений
	Instituții fără scop lucrativ în serviciul gospodăriilor populației	1 887 513	1 028 764	858 749	Некоммерческие организации, обслуживающие домашние хозяйства
092	Activități recreative, culturale și sportive	2 516 465	1 379 652	1 136 813	Деятельность в областях организации отдыха и развлечений; культуры и спорта
	Societăți nefinanciare	1 697 101	1 047 723	649 378	Нефинансовые корпорации
	Administrația publică	662 800	252 212	410 588	Государственное управление
	Instituții fără scop lucrativ în serviciul gospodăriilor populației	4 738	1 830	2 908	Некоммерческие организации, обслуживающие домашние хозяйства
	Gospodăriile populației	151 826	77 887	73 939	Домашние хозяйства
093	Activități de servicii particulare	938 328	458 766	479 561	Предоставление индивидуальных услуг
	Societăți nefinanciare	260 561	106 231	154 330	Нефинансовые корпорации
	Gospodăriile populației	677 766	352 535	325 231	Домашние хозяйства
P	Servicii acordate gospodăriilor particulare de către personalul angajat și activitatea gospodăriilor particulare privind producerea bunurilor și serviciilor destinate consumului propriu	200 322	-	200 322	Предоставление услуг по ведению домашнего хозяйства домашней прислугой и деятельность домашних хозяйств по производству товаров и услуг для собственного потребления
	Gospodăriile populației	200 322	-	200 322	Домашние хозяйства
	Serviciile intermediarilor financiari indirect măsurate	-	2 081 925	-2 081 925	Услуги финансового посредничества, измеряемые косвенным образом
	TOTAL	221 504 229	127 000 670	94 503 559	ВСЕГО
	Societăți nefinanciare	158 511 909	96 355 837	62 156 072	Нефинансовые корпорации
	Societăți financiare	6 802 134	1 756 363	5 045 771	Финансовые корпорации
	Administrația publică	16 249 866	5 570 463	10 679 403	Государственное управление
	Instituții fără scop lucrativ în serviciul gospodăriilor populației	1 964 887	1 057 543	907 344	Некоммерческие организации, обслуживающие домашние хозяйства
	Gospodăriile populației	37 975 434	20 178 539	17 796 895	Домашние хозяйства
	Serviciile intermediarilor financiari indirect măsurate	-	2 081 925	-2 081 925	Услуги финансового посредничества, измеряемые косвенным образом

CONTUL DE EXPLOATARE
СЧЕТ ОБРАЗОВАНИЯ ДОХОДОВ
2014

prețuri curente; mii lei

текущие цены; тыс лей

	RESURSE	UTILIZĂRI					
	РЕСУРСЫ	ИСПОЛЬЗОВАНИЕ					
	Valoarea adăugată brută Валовая добавленная стоимость	Remunerarea salariaților Оплата труда работников	Alte impozite pe producție Другие налоги на производство	Alte subvenții pe producție (-) Другие субсидии на производство (-)	Excedentul brut de exploatare/ venitul mixt brut Валовая прибыль/ валовой смешанный доход		
A	Agricultura, economia vinatului și silvicultura	14 568 961	1 617 653	499 222	276 649	12 728 735	Сельское хозяйство, охота и лесоводство
	Societăți nefinanciare	5 938 882	1 485 731	283 316	276 649	4 446 484	Нефинансовые корпорации
	Administrația publică	151 009	131 922	-	-	19 087	Государственное управление
	Gospodăriile populației	8 479 071	-	215 906	-	8 263 164	Домашние хозяйства
B	Pescuitul, piscicultura	50 473	18 398	2 968	-	29 107	Рыболовство, рыбоводство
	Societăți nefinanciare	19 224	18 398	520	-	305	Нефинансовые корпорации
	Gospodăriile populației	31 250	-	2 448	-	28 802	Домашние хозяйства
C	Industria extractivă	491 998	264 379	10 818	-	216 802	Горнодобывающая промышленность
	Societăți nefinanciare	491 998	264 379	10 818	-	216 802	Нефинансовые корпорации
D	Industria prelucrătoare	13 602 372	6 501 506	240 845	-	6 860 021	Обрабатывающая промышленность
	Societăți nefinanciare	12 537 895	6 501 506	211 591	-	5 824 798	Нефинансовые корпорации
	Gospodăriile populației	1 064 477	-	29 254	-	1 035 223	Домашние хозяйства
D15	Industria alimentară și a băuturilor	5 246 723	2 313 527	125 267	-	2 807 929	Производство пищевых продуктов и напитков
	Societăți nefinanciare	4 402 367	2 313 527	101 961	-	1 986 878	Нефинансовые корпорации
	Gospodăriile populației	844 356	-	23 305	-	821 051	Домашние хозяйства
D15.1	Producția, prelucrarea și conservarea cărnii și a produselor din carne	675 890	219 527	13 582	-	442 780	Производство, переработка и консервирование мяса и мясopродуктов
	Societăți nefinanciare	600 820	219 527	13 378	-	367 915	Нефинансовые корпорации
	Gospodăriile populației	75 070	-	204	-	74 866	Домашние хозяйства
D15.2	Prelucrarea și conservarea peștelui și a produselor din pește	77 968	15 264	1 237	-	61 468	Переработка и консервирование рыбы и рыбных продуктов
	Societăți nefinanciare	72 160	15 264	1 216	-	55 681	Нефинансовые корпорации
	Gospodăriile populației	5 808	-	21	-	5 787	Домашние хозяйства
D15.3	Prelucrarea și conservarea fructelor și legumelor	530 258	209 639	12 525	-	308 093	Переработка и консервирование фруктов и овощей
	Societăți nefinanciare	439 643	209 639	11 913	-	218 091	Нефинансовые корпорации
	Gospodăriile populației	90 615	-	613	-	90 002	Домашние хозяйства
D15.4	Fabricarea uleiurilor și grăsimilor vegetale și animale	202 125	93 313	3 394	-	105 418	Производство растительных и животных масел и жиров
	Societăți nefinanciare	194 630	93 313	3 256	-	98 061	Нефинансовые корпорации
	Gospodăriile populației	7 495	-	138	-	7 357	Домашние хозяйства
D15.5	Fabricarea produselor lactate	621 189	353 493	9 338	-	258 358	Производство молочных продуктов
	Societăți nefinanciare	513 968	353 493	7 574	-	152 900	Нефинансовые корпорации
	Gospodăriile populației	107 222	-	1 764	-	105 458	Домашние хозяйства

	RESURSE РЕСУРСЫ	UTILIZĂRI ИСПОЛЬЗОВАНИЕ					
	Valoarea adăugată brută Валовая добав- ленная стоимость	Remune- rarea salariaților Оплата труда работни- ков	Alte impozite pe producție Другие нало- ги на произ- водство	Alte subvenții pe producție (-) Другие субси- дии на произ- водство (-)	Excedentul brut de exploatare/ venitul mixt brut Валовая при- быль/ валовой смешанный доход		
D15.6	Fabricarea produselor de morărit, a amidonului și a produselor din amidon	103 559	31 180	2 344	-	70 035	Производство продуктов мукомольной промышленности, крахмалов и крахмальных продуктов
	Societăți nefinanciare	103 559	31 180	2 344	-	70 035	Нефинансовые корпорации
D15.7-15.8	Fabricarea nutrețurilor gata pentru animale și altor produse alimentare	1 745 971	716 241	40 678	-	989 053	Производство готовых кормов для животных и прочих пищевых продуктов
	Societăți nefinanciare	1 477 052	716 241	31 904	-	728 907	Нефинансовые корпорации
	Gospodăriile populației	268 919	-	8 774	-	260 146	Домашние хозяйства
D15.9	Fabricarea băuturilor	1 289 762	674 870	42 168	-	572 724	Производство напитков
	Societăți nefinanciare	1 000 534	674 870	30 377	-	295 288	Нефинансовые корпорации
	Gospodăriile populației	289 228	-	11 792	-	277 436	Домашние хозяйства
D16	Fabricarea produselor de tutun	84 051	60 071	10 759	-	13 222	Производство табачных изделий
	Societăți nefinanciare	84 051	60 071	10 759	-	13 222	Нефинансовые корпорации
D17	Fabricarea produselor textile	622 485	246 237	4 923	-	371 325	Производство текстильных изделий
	Societăți nefinanciare	619 941	246 237	4 920	-	368 784	Нефинансовые корпорации
	Gospodăriile populației	2 544	-	3	-	2 541	Домашние хозяйства
D18	Fabricarea de articole de îmbrăcăminte; prepararea și vopsirea blănurilor	1 089 129	814 581	11 941	-	262 607	Производство одежды; выделка и крашение меха
	Societăți nefinanciare	1 038 113	814 581	8 732	-	214 800	Нефинансовые корпорации
	Gospodăriile populației	51 015	-	3 209	-	47 807	Домашние хозяйства
D19	Producția de piei, de articole din piele și fabricarea încălțăminte	268 125	197 634	6 222	-	64 269	Производство кожи, изделий из кожи и производство обуви
	Societăți nefinanciare	265 554	197 634	6 222	-	61 698	Нефинансовые корпорации
	Gospodăriile populației	2 571	-	-	-	2 571	Домашние хозяйства
D20	Prelucrarea lemnului și fabricarea articolelor din lemn	134 397	81 173	2 864	-	50 360	Производство древесины и деревянных изделий
	Societăți nefinanciare	105 282	81 173	2 864	-	21 246	Нефинансовые корпорации
	Gospodăriile populației	29 114	-	-	-	29 114	Домашние хозяйства
D21	Fabricarea hîrtiei și cartonului	106 071	63 204	2 292	-	40 574	Производство бумаги и картона
	Societăți nefinanciare	106 071	63 204	2 292	-	40 574	Нефинансовые корпорации
D22	Edituri, poligrafie și reproducerea materialelor informative	265 062	209 443	4 238	-	51 381	Издательское дело, типографское дело, воспроизведение информационных материалов
	Societăți nefinanciare	265 062	209 443	4 238	-	51 381	Нефинансовые корпорации
D23-24	Cocsificarea cărbunelui, distilarea țițeiului și industria chimică	358 622	270 648	6 014	-	81 960	Производство кокса, перегонка нефти и химическая промышленность
	Societăți nefinanciare	358 622	270 648	6 014	-	81 960	Нефинансовые корпорации
D25	Producția de articole din cauciuc și din material plastic	396 881	199 599	9 166	-	188 116	Производство резиновых и пластмассовых изделий
	Societăți nefinanciare	388 475	199 599	9 166	-	179 710	Нефинансовые корпорации
	Gospodăriile populației	8 406	-	-	-	8 406	Домашние хозяйства

	RESURSE	UTILIZĂRI					
	РЕСУРСЫ	ИСПОЛЬЗОВАНИЕ					
	Valoarea adăugată brută Валовая добавленная стоимость	Remunerarea salariaților Оплата труда работников	Alte impozite pe producție Другие налоги на производство	Alte subvenții pe producție (-) Другие субсидии на производство (-)	Excedentul brut de exploatare/venitul mixt brut Валовая прибыль/ валовой смешанный доход		
D26	Producția altor produse din minerale nemetalifere	1 225 379	524 925	26 543	-	673 911	Производство прочих неметаллических минеральных продуктов
	Societăți nefinanciare	1 207 183	524 925	24 410	-	657 848	Нефинансовые корпорации
	Gospodăriile populației	18 196	-	2 133	-	16 063	Домашние хозяйства
D27	Industria metalurgică	141 984	28 146	1 118	-	112 720	Металлургическая промышленность
	Societăți nefinanciare	141 984	28 146	1 118	-	112 720	Нефинансовые корпорации
D28	Fabricarea produselor finite din metal, exclusiv producția de mașini și utilaje	314 519	167 136	5 102	-	142 281	Производство готовых металлических изделий, кроме производства машин и оборудования
	Societăți nefinanciare	246 942	167 136	4 498	-	75 308	Нефинансовые корпорации
	Gospodăriile populației	67 577	-	604	-	66 973	Домашние хозяйства
D29	Fabricarea de mașini și echipamente	416 748	319 150	5 794	-	91 804	Производство машин и оборудования
	Societăți nefinanciare	416 748	319 150	5 794	-	91 804	Нефинансовые корпорации
D30	Fabricarea de mijloace ale tehnicii de calcul și de birou	13 455	3 957	41	-	9 456	Производство канцелярского оборудования и вычислительной техники
	Societăți nefinanciare	13 455	3 957	41	-	9 456	Нефинансовые корпорации
D31	Producția de mașini și aparate electrice	1 849 167	516 569	3 670	-	1 328 928	Производство электрических машин и оборудования
	Societăți nefinanciare	1 849 167	516 569	3 670	-	1 328 928	Нефинансовые корпорации
D32	Producția de echipamente și aparate pentru radio, televiziune și comunicații	23 188	4 689	274	-	18 225	Производство оборудования и аппаратуры для радио, телевидения и связи
	Societăți nefinanciare	23 188	4 689	274	-	18 225	Нефинансовые корпорации
D33	Producția de aparatură și instrumente medicale, de precizie, optice și producția de ceasuri	358 221	141 180	2 312	-	214 728	Производство медицинских приборов, прецизионных и оптических инструментов, наручных и прочих часов
	Societăți nefinanciare	358 221	141 180	2 312	-	214 728	Нефинансовые корпорации
D34-35	Producția mijloacelor de transport rutier și producția altor mijloace de transport	45 462	30 630	175	-	14 658	Автомобильная промышленность и производство прочего транспортного оборудования
	Societăți nefinanciare	45 462	30 630	175	-	14 658	Нефинансовые корпорации
D36	Producția de mobilier și alte activități industriale	414 190	267 321	11 063	-	135 806	Производство мебели и прочее промышленное производство
	Societăți nefinanciare	373 494	267 321	11 063	-	95 109	Нефинансовые корпорации
	Gospodăriile populației	40 697	-	-	-	40 697	Домашние хозяйства
D37	Recuperarea deșeurilor și resturilor de materiale reciclabile	228 514	41 688	1 065	-	185 761	Вторичная переработка
	Societăți nefinanciare	228 514	41 688	1 065	-	185 761	Нефинансовые корпорации

	RESURSE РЕСУРСЫ	UTILIZĂRI ИСПОЛЬЗОВАНИЕ					
	Valoarea adăugată brută Валовая добав- ленная стоимость	Remune- rarea salariaților Оплата труда работни- ков	Alte impozite pe producție Другие нало- ги на произ- водство	Alte subvenții pe producție (-) Другие субси- дии на произ- водство (-)	Excedentul brut de exploatare/ venitul mixt brut Валовая при- быль/ валовой смешанный доход		
E	Energie electrică și termică, gaze și apă	2 200 640	1 880 266	35 701	-	284 673	Электро- и теплоэнергия, газ и водоснабжение
	Societăți nefinanciare	2 200 640	1 880 266	35 701	-	284 673	Нефинансовые корпорации
F	Construcții	4 008 028	1 818 193	75 729	-	2 114 105	Строительство
	Societăți nefinanciare	2 742 552	1 818 193	68 915	-	855 443	Нефинансовые корпорации
	Gospodăriile populației	1 265 475	-	6 813	-	1 258 662	Домашние хозяйства
G	Comerț cu ridicata și cu amănuntul; repararea autovehiculelor, motocicletelor, a bunurilor casnice și personale	15 315 205	6 302 538	760 404	-	8 252 263	Оптовая и розничная торговля; ремонт автомобилей, мотоциклов, бытовых товаров и предметов личного пользования
	Societăți nefinanciare	13 260 173	6 302 538	524 005	-	6 433 630	Нефинансовые корпорации
	Gospodăriile populației	2 055 032	-	236 399	-	1 818 633	Домашние хозяйства
H	Hoteluri și restaurante	1 301 497	940 494	83 559	-	277 444	Гостиницы и рестораны
	Societăți nefinanciare	1 284 103	940 494	72 292	-	271 317	Нефинансовые корпорации
	Gospodăriile populației	17 394	-	11 267	-	6 127	Домашние хозяйства
I60-63	Transporturi, activități anexe și auxiliare de transport; activități ale agențiilor de turism	5 532 738	3 026 986	256 703	140 859	2 389 908	Транспорт, вспомогательная и дополнительная транспортная деятельность; деятельность туристических агентств
	Societăți nefinanciare	5 089 050	3 026 986	50 827	140 859	2 152 096	Нефинансовые корпорации
	Gospodăriile populației	443 688	-	205 876	-	237 812	Домашние хозяйства
I64	Poștă și telecomunicații	5 275 970	2 017 583	21 847	-	3 236 540	Почта и связь
	Societăți nefinanciare	5 275 970	2 017 583	21 847	-	3 236 540	Нефинансовые корпорации
J	Activități financiare	5 045 771	2 116 736	5 779	-	2 923 255	Финансовое посредничество
	Societăți financiare	5 045 771	2 116 736	5 779	-	2 923 255	Финансовые корпорации
K70	Tranzacții imobiliare	5 867 653	693 193	71 443	-	5 103 018	Операции с недвижимым имуществом
	Societăți nefinanciare	2 466 273	693 193	71 443	-	1 701 638	Нефинансовые корпорации
	Gospodăriile populației	3 401 380	-	-	-	3 401 380	Домашние хозяйства
K71	Închirierea mașinilor și a echipamentelor fără operator, a bunurilor personale și de uz casnic	79 041	41 118	767	-	37 156	Аренда машин и оборудования без персонала и прокат бытовых товаров и предметов личного пользования
	Societăți nefinanciare	79 041	41 118	767	-	37 156	Нефинансовые корпорации
K72	Tehnică de calcul și activități conexe	1 310 508	1 220 424	7 493	-	82 591	Вычислительная техника и связанная с ней деятельность
	Societăți nefinanciare	1 257 446	1 220 424	7 493	-	29 529	Нефинансовые корпорации
	Gospodăriile populației	53 062	-	-	-	53 062	Домашние хозяйства

	RESURSE РЕСУРСЫ	UTILIZĂRI ИСПОЛЬЗОВАНИЕ				Excedentul brut de exploatare/ venitul mixt brut Валовая при- быль/ валовой смешанный доход	
		Valoarea adăugată brută Валовая добав- ленная стоимость	Remune- rarea salariaților Оплата труда работни- ков	Alte impozite pe producție Другие нало- ги на произ- водство	Alte subvenții pe producție (-) Другие субси- дии на произ- водство (-)		
K73 Cercetare și dezvoltare	384 235	323 292	911	-	60 032	Исследования и разработки	
Societăți nefinanciare	158 932	134 072	911	-	23 948	Нефинансовые корпорации	
Administrația publică	225 303	189 219	-	-	36 084	Государственное управление	
K74 Alte activități de servicii prestate în principal în- treprinderilor	2 432 576	1 985 589	35 071	-	411 916	Предоставление прочих видов услуг в основном предприятиям	
Societăți nefinanciare	2 069 467	1 863 477	35 071	-	170 919	Нефинансовые корпорации	
Administrația publică	122 112	122 112	-	-	0	Государственное управление	
Gospodăriile populației	240 997	-	-	-	240 997	Домашние хозяйства	
L Administrație publică	4 655 736	3 817 729	-	-	838 007	Государственное управле- ние	
Administrația publică	4 655 736	3 817 729	-	-	838 007	Государственное управление	
M Învățământ	6 373 706	5 849 158	7 860	-	516 688	Образование	
Societăți nefinanciare	1 801 966	1 690 966	7 860	-	103 140	Нефинансовые корпорации	
Administrația publică	4 465 069	4 130 920	-	-	334 149	Государственное управление	
Instituții fără scop lucrativ în serviciul gospodăriilor populației	27 609	27 272	-	-	337	Некоммерческие организа- ции, обслуживающие до- машние хозяйства	
Gospodăriile populației	79 062	-	-	-	79 062	Домашние хозяйства	
N Sănătate și asistență socială	4 706 680	3 975 359	6 392	2 738	727 667	Здравоохранение и соци- альные услуги	
Societăți nefinanciare	4 087 683	3 493 941	5 096	2 738	591 384	Нефинансовые корпорации	
Administrația publică	534 403	464 830	-	-	69 573	Государственное управление	
Instituții fără scop lucrativ în serviciul gospodăriilor populației	18 078	16 588	-	-	1 490	Некоммерческие организа- ции, обслуживающие до- машние хозяйства	
Gospodăriile populației	66 516	-	1 296	-	65 220	Домашние хозяйства	
O90 Eliminarea deșeurilor și a apelor uzate; asanare, salubritate și activități similare	706 252	245 745	3 628	3 018	459 897	Свалки и удаление отходов и сточных вод; канализа- ция, санитарная обработка и другие услуги	
Societăți nefinanciare	591 069	208 392	3 628	3 018	382 067	Нефинансовые корпорации	
Administrația publică	115 183	37 353	-	-	77 830	Государственное управление	
O91 Activități asociative	858 749	717 217	2 928	-	138 604	Деятельность ассоциаций и объединений	
Instituții fără scop lucrativ în serviciul gospodăriilor populației	858 749	717 217	2 928	-	138 604	Некоммерческие организа- ции, обслуживающие до- машние хозяйства	
O92 Activități recreative, culturale și sportive	1 136 813	669 401	142 078	232 240	557 574	Деятельность в областях организации отдыха и раз- влечений; культуры и спорта	
Societăți nefinanciare	649 378	313 141	129 187	232 240	439 289	Нефинансовые корпорации	
Administrația publică	410 588	355 246	-	-	55 342	Государственное управление	
Instituții fără scop lucrativ în serviciul gospodăriilor populației	2 908	1 013	-	-	1 895	Некоммерческие организа- ции, обслуживающие до- машние хозяйства	
Gospodăriile populației	73 939	-	12 891	-	61 048	Домашние хозяйства	

	RESURSE РЕСУРСЫ	UTILIZĂRI ИСПОЛЬЗОВАНИЕ				
	Valoarea adăugată brută Валовая добав- ленная стоимость	Remune- rarea salariaților Оплата труда работни- ков	Alte impozite pe producție Другие нало- ги на произ- водство	Alte subvenții pe producție (-) Другие субси- дии на произ- водство (-)	Excedentul brut de exploatare/ venitul mixt brut Валовая при- быль/ валовой смешанный доход	
093 Activități de servicii particulare	479 561	138 295	1 698	-	339 568	Предоставление индивидуальных услуг
Societăți nefinanciare	154 330	138 295	1 077	-	14 959	Нефинансовые корпорации
Gospodăriile populației	325 231	-	622	-	324 609	Домашние хозяйства
P Servicii acordate gospodăriilor particulare de către personalul angajat și activitatea gospodăriilor particulare privind producerea bunurilor și serviciilor destinate consumului propriu	200 322	-	-	-	200 322	Предоставление услуг по ведению домашнего хозяйства домашней прислужкой и деятельность домашних хозяйств по производству товаров и услуг для собственного потребления
Gospodăriile populației	200 322	-	-	-	200 322	Домашние хозяйства
Serviciile intermediarilor financiari indirect măsurate	-2 081 925	-	-	-	-2 081 925	Услуги финансового посредничества, измеряемые косвенным образом
TOTAL	94 503 559	46 181 251	2 273 844	655 504	46 703 969	ВСЕГО
Societăți nefinanciare	62 156 072	34 053 094	1 542 364	655 504	27 216 118	Нефинансовые корпорации
Societăți financiare	5 045 771	2 116 736	5 779	-	2 923 255	Финансовые корпорации
Administrația publică	10 679 403	9 249 332	-	-	1 430 071	Государственное управление
Instituții fără scop lucrativ în serviciul gospodăriilor populației	907 344	762 090	2 928	-	142 326	Некоммерческие организации, обслуживающие домашние хозяйства
Gospodăriile populației	17 796 895	-	722 772	-	17 074 123	Домашние хозяйства
Serviciile intermediarilor financiari indirect măsurate	-2 081 925	-	-	-	-2 081 925	Услуги финансового посредничества, измеряемые косвенным образом

5

***Produsul intern brut pe
forme de proprietate***

***Валовой внутренний
продукт по формам
собственности***

**PRODUSUL INTERN BRUT PE FORME DE PROPRIETATE
ВАЛОВОЙ ВНУТРЕННИЙ ПРОДУКТ ПО ФОРМАМ СОБСТВЕННОСТИ
2014**

	prețuri curente, mii lei								текущие цены, тыс. лей
	Proprietatea publică Публичная собственность	inclusiv: в том числе:		Proprietatea privată Частная собственность	Proprietatea mixtă (publică și privată) Смешанная собственность (публичная и частная)	Proprietatea străină Иностранная собствен- ность	Proprietatea întreprinderilor mixte Собственность совмест- ных предприятий	Total Всего	
		Proprietatea de stat Государственная собственность	Proprietatea municipală Муниципальная соб- ственность						
Valoarea adăugată brută - total	19 151 492	13 881 670	5 269 822	54 696 207	1 035 000	8 875 319	10 745 541	94 503 559	Валовая добавленная стоимость – всего
<i>Bunuri</i>	1 887 559	1 797 973	89 586	22 074 728	664 548	3 153 023	3 134 585	30 914 443	<i>Товары</i>
Agricultura, economia vinatului, silvicultura și pescuitul	223 269	190 986	32 283	13 865 222	5 719	290 015	235 208	14 619 433	Сельское хозяйство, охота, лесоводство и рыбоводство
Industria	1 664 290	1 606 987	57 303	8 209 506	658 829	2 863 008	2 899 377	16 295 010	Промышленность
<i>Servicii</i>	17 263 933	12 083 697	5 180 236	32 634 791	563 541	6 098 734	9 110 042	65 671 041	<i>Услуги</i>
Construcții	1 401 940	802 595	599 345	1 978 212	43 387	239 092	345 397	4 008 028	Строительство
Comerț cu ridicata și cu amănuntul	3 309	2 796	513	11 457 770	32 575	2 415 277	1 406 274	15 315 205	Оптовая и розничная торговля
Transporturi și comunicații	3 376 701	3 264 482	112 219	3 628 061	29 295	574 190	3 200 461	10 808 708	Транспорт и связь
Alte servicii	12 481 983	8 013 824	4 468 159	15 570 748	458 284	2 870 175	4 157 910	35 539 100	Прочие
<i>Serviciile intermediarilor financiari indirect măsurate</i>	-	-	-	-13 312	-193 089	-376 438	-1 499 086	-2 081 925	<i>Услуги финансового посредничества, измеряемые косвенным образом</i>
Impozite nete pe produse	2 981 405	2 162 186	819 219	10 322 198	260 137	1 771 454	2 210 825	17 546 019	Чистые налоги на продукты
PRODUSUL INTERN BRUT	22 132 897	16 043 856	6 089 041	65 018 405	1 295 137	10 646 773	12 956 366	112 049 578	ВАЛОВОЙ ВНУТРЕННИЙ ПРОДУКТ

	în procente								в процентах
	Proprietatea publică Публичная собственность	inclusiv: в том числе:		Proprietatea privată Частная собственность	Proprietatea mixtă (publică și privată) Смешанная собственность (публичная и частная)	Proprietatea străină Иностранная собствен- ность	Proprietatea întreprinderilor mixte Собственность совмест- ных предприятий	Total Всего	
		Proprietatea de stat Государственная собственность	Proprietatea municipală Муниципальная соб- ственность						
Valoarea adăugată brută - total	17,1	12,4	4,7	48,7	1,0	7,9	9,6	84,3	Валовая добавленная стоимость – всего
<i>Bunuri</i>	1,7	1,6	0,1	19,7	0,6	2,8	2,8	27,6	<i>Товары</i>
Agricultura, economia vinatului, silvicultura și pescuitul	0,2	0,2	0,0	12,4	0,0	0,3	0,2	13,1	Сельское хозяйство, охота, лесоводство и рыбоводство
Industria	1,5	1,4	0,1	7,3	0,6	2,5	2,6	14,5	Промышленность
<i>Servicii</i>	15,4	10,8	4,6	29,0	0,6	5,4	8,2	58,6	<i>Услуги</i>
Construcții	1,2	0,7	0,5	1,7	0,2	0,2	0,3	3,6	Строительство
Comerț cu ridicata și cu amănuntul	0,0	0,0	0,0	10,2	0,0	2,2	1,3	13,7	Оптовая и розничная торговля
Transporturi și comunicații	3,0	2,9	0,1	3,2	0,0	0,5	2,9	9,6	Транспорт и связь
Alte servicii	11,2	7,2	4,0	13,9	0,4	2,5	3,7	31,7	Прочие
<i>Serviciile intermediarilor financiari indirect măsurate</i>	-	-	-	-	-0,2	-0,3	-1,4	-1,9	<i>Услуги финансового посредничества, измеряемые косвенным образом</i>
Impozite nete pe produse	2,6	1,9	0,7	9,3	0,2	1,6	2,0	15,7	Чистые налоги на продукты
PRODUSUL INTERN BRUT	19,7	14,3	5,4	58,0	1,2	9,5	11,6	100,0	ВАЛОВОЙ ВНУТРЕННИЙ ПРОДУКТ

6

**Sectorul
întreprinderilor mici și mijlocii**

**Сектор
малых и средних предприятий**

Sectorul întreprinderilor mici si mijlocii cuprinde întreprinderile a căror număr mediu anual de salariați constituie cel mult 249 de persoane, iar suma anuală a veniturilor din vânzări este de pînă la 50 milioane lei și valoarea totală anuală de bilanț a activelor este de pînă la 50 milioane lei.

К сектору малых и средних предприятий относятся предприятия со среднегодовой численностью занятых работников не более 249 человек, годовой суммой доходов от продаж не более 50 миллионов лей и обще-годовой балансовой стоимостью активов не более 50 миллионов лей.

Contul de producție pentru sectorul întreprinderilor mici și mijlocii
Счет производства по сектору малых и средних предприятий
2014

prețuri curente; mii lei

текущие цены; тыс. лей

	Producția în prețuri de bază Выпуск в основных ценах	Consumul intermediar Промежуточное потребление	Valoarea adăugată brută Валовая добавленная стоимость	
A Agricultură, economia vînatului și silvicultură	15 034 704	7 066 311	7 968 393	Сельское хозяйство, охота и лесоводство
B Pescuitul, piscicultura	35 204	15 981	19 224	Рыболовство, рыбоводство
C Industria extractivă	561 993	241 216	320 777	Горнодобывающая промышленность
D Industria prelucrătoare	14 406 352	9 163 355	5 242 997	Обрабатывающая промышленность
E Energie electrică și termică, gaze și apă	481 043	215 342	265 701	Электро- и теплоэнергия, газ и водоснабжение
F Construcții	10 510 704	7 408 345	3 102 359	Строительство
G Comerț cu ridicata și cu amănuntul; repararea autovehiculelor, motocicletelor, bunurilor casnice și personale	9 141 772	3 329 501	5 812 271	Оптовая и розничная торговля; ремонт автомобилей, мотоциклов, бытовых товаров и предметов личного пользования
H Hoteluri și restaurante	2 156 938	1 080 626	1 076 312	Гостиницы и рестораны
I Transporturi și comunicații	8 593 959	5 784 959	2 808 999	Транспорт и связь
K70 Tranzacții imobiliare	3 122 726	1 236 840	1 885 886	Операции с недвижимым имуществом
K71 Închirierea mașinilor și a echipamentelor fără operator, a bunurilor personale și de uz casnic	108 599	46 698	61 902	Аренда машин и оборудования без персонала и прокат бытовых товаров и предметов личного пользования
K72 Tehnică de calcul și activități conexe	1 014 948	387 849	627 100	Вычислительная техника и связанная с ней деятельность
K73 Cercetare și dezvoltare	175 148	56 515	118 633	Исследования и разработки
K74 Alte activități de servicii prestate în principal întreprinderilor	3 680 091	2 285 336	1 394 754	Предоставление прочих видов услуг в основном предприятиям
M Învățămînt	194 073	61 099	132 975	Образование
N Sănătate și asistență socială	823 821	283 102	540 719	Здравоохранение и социальные услуги
O90 Eliminarea deșeurilor și a apelor uzate; asanare, salubritate și activități similare	265 434	96 510	168 924	Свалки и удаление отходов и сточных вод; канализация, санитарная обработка и другие услуги
O92 Activități recreative, culturale și sportive	1 040 550	538 011	502 538	Деятельность в областях организации отдыха и развлечений; культуры и спорта
O93 Activități de servicii particulare	416 698	193 011	223 687	Предоставление индивидуальных услуг
TOTAL	71 764 758	39 490 608	32 274 150	ВСЕГО
Impozite nete pe produse			4 469 108	Чистые налоги на продукты
PRODUSUL INTERN BRUT ÎN PREȚURI DE PIAȚĂ			36 743 258	ВАЛОВОЙ ВНУТРЕННИЙ ПРОДУКТ В РЫНОЧНЫХ ЦЕНАХ

**Contribuția sectorului întreprinderilor mici și mijlocii
la formarea produsului intern brut total pe economie
Вклад сектора малых и средних предприятий
в формирование валового внутреннего продукта
в целом по экономике**

procente							проценты
	2009	2010	2011	2012	2013	2014	
A Agricultură, economia vînatului și silvicultură	3,8	6,1	6,4	5,4	6,4	7,1	Сельское хозяйство, охота и лесоводство
B Pescuitul, piscicultura	0,0	0,0	0,0	0,0	0,0	0,0	Рыболовство, рыбоводство
C Industria extractivă	0,2	0,2	0,3	0,3	0,3	0,3	Горнодобывающая промышленность
D Industria prelucrătoare	2,8	2,5	3,3	3,3	5,0	4,7	Обрабатывающая промышленность
E Energie electrică și termică, gaze și apă	0,1	0,1	0,2	0,2	0,3	0,2	Электро- и теплоэнергия, газ и водоснабжение
F Construcții	1,4	1,1	1,7	2,1	2,7	2,8	Строительство
G Comerț cu ridicata și cu amănuntul; repararea autovehiculelor, motocicletelor, bunurilor casnice și personale	5,5	5,1	5,3	5,3	5,5	5,2	Оптовая и розничная торговля; ремонт автомобилей, мотоциклов, бытовых товаров и предметов личного пользования
H Hoteluri și restaurante	0,8	0,6	0,8	0,7	1,0	1,0	Гостиницы и рестораны
I Transporturi și comunicații	2,9	2,8	2,6	2,5	2,7	2,5	Транспорт и связь
K70 Tranzacții imobiliare	1,7	1,4	1,2	1,6	1,5	1,7	Операции с недвижимым имуществом
K71 Închirierea mașinilor și a echipamentelor fără operator, a bunurilor personale și de uz casnic	0,0	0,0	0,0	0,0	0,1	0,1	Аренда машин и оборудования без персонала и прокат бытовых товаров и предметов личного пользования
K72 Tehnică de calcul și activități conexe	0,5	0,5	0,6	0,6	0,5	0,6	Вычислительная техника и связанная с ней деятельность
K73 Cercetare și dezvoltare	0,1	0,1	0,1	0,1	0,1	0,1	Исследования и разработки
K74 Alte activități de servicii prestate în principal întreprinderilor	1,4	1,5	1,8	1,6	1,0	1,2	Предоставление прочих видов услуг в основном предприятиям
M Învățămînt	0,2	0,2	0,3	0,4	0,1	0,1	Образование
N Sănătate și asistență socială	0,8	0,7	0,4	0,4	0,4	0,5	Здравоохранение и социальные услуги
O90 Eliminarea deșeurilor și a apelor uzate; asanare, salubritate și activități similare	0,1	0,1	0,1	0,2	0,1	0,2	Свалки и удаление отходов и сточных вод; канализация, санитарная обработка и другие услуги
O92 Activități recreative, culturale și sportive	0,4	0,3	0,3	0,4	0,4	0,4	Деятельность в областях организации отдыха и развлечений; культуры и спорта
O93 Activități de servicii particulare	0,2	0,2	0,2	0,2	0,2	0,2	Предоставление индивидуальных услуг
TOTAL	22,9	23,5	25,6	25,3	28,3	28,8	ВСЕГО
Impozite nete pe produse	6,0	4,8	3,9	3,4	3,9	4,0	Чистые налоги на продукты
PRODUSUL INTERN BRUT ÎN PREȚURI DE PIAȚĂ	28,9	28,3	29,5	28,7	32,2	32,8	ВАЛОВОЙ ВНУТРЕННИЙ ПРОДУКТ В РЫНОЧНЫХ ЦЕНАХ

**Contribuția sectorului întreprinderilor mici și mijlocii
la formarea activităților economice respective**
**Вклад сектора малых и средних предприятий в формирование
соответствующих видов экономической деятельности**

procente

проценты

	2009	2010	2011	2012	2013	2014	
A Agricultură, economia vînatului și silvicultură	44,7	50,7	52,3	48,6	52,3	54,7	Сельское хозяйство, охота и лесоводство
B Pescuitul, piscicultură	99,7	87,2	75,9	54,4	51,8	38,1	Рыболовство, рыбоводство
C Industria extractivă	55,4	57,5	72,9	70,0	67,0	65,2	Горнодобывающая промышленность
D Industria prelucrătoare	26,9	23,5	29,2	29,4	42,3	38,5	Обрабатывающая промышленность
E Energie electrică și termică, gaze și apă	5,1	5,1	8,4	10,6	12,8	12,1	Электро- и теплоэнергия, газ и водоснабжение
F Construcții	39,1	32,9	52,2	60,8	80,1	77,4	Строительство
G Comerț cu ridicata și cu amănuntul; repararea autovehiculelor, motocicletelor, bunurilor casnice și personale	42,0	39,7	39,3	38,5	40,6	38,0	Оптовая и розничная торговля; ремонт автомобилей, мотоциклов, бытовых товаров и предметов личного пользования
H Hoteluri și restaurante	56,0	49,1	61,1	59,5	82,6	82,7	Гостиницы и рестораны
I Transporturi și comunicații	23,8	24,5	23,4	23,6	26,4	26,0	Транспорт и связь
K70 Tranzacții imobiliare	32,0	29,6	23,3	29,5	28,0	32,1	Операции с недвижимым имуществом
K71 Închirierea mașinilor și a echipamentelor fără operator, a bunurilor personale și de uz casnic	70,3	93,5	93,9	89,8	68,9	78,3	Аренда машин и оборудования без персонала и прокат бытовых товаров и предметов личного пользования
K72 Tehnică de calcul și activități conexe	56,5	53,0	69,4	52,8	47,9	47,9	Вычислительная техника и связанная с ней деятельность
K73 Cercetare și dezvoltare	13,6	15,5	27,6	22,0	27,6	30,9	Исследования и разработки
K74 Alte activități de servicii prestate în principal întreprinderilor	71,8	75,6	94,1	77,9	51,3	57,3	Предоставление прочих видов услуг в основном предприятиям
M Învățămînt	3,5	3,4	4,2	5,6	2,1	2,1	Образование
N Sănătate și asistență socială	17,0	16,4	9,1	8,2	10,6	11,5	Здравоохранение и социальные услуги
O90 Eliminarea deșeurilor și a apelor uzate; asanare, salubritate și activități similare	12,7	13,2	25,5	29,9	21,3	23,9	Свалки и удаление отходов и сточных вод; канализация, санитарная обработка и другие услуги
O92 Activități recreative, culturale și sportive	41,2	32,3	33,6	35,2	40,4	44,2	Деятельность в областях организации отдыха и развлечений; культуры и спорта
O93 Activități de servicii particulare	52,9	55,6	49,6	70,2	46,7	46,6	Предоставление индивидуальных услуг
TOTAL	27,1	28,2	30,8	30,3	34,0	34,2	ВСЕГО
Impozite nete pe produse	37,9	28,9	23,2	20,7	23,2	25,5	Чистые налоги на продукты
PRODUSUL INTERN BRUT ÎN PREȚURI DE PIAȚĂ	28,9	28,3	29,5	28,7	32,2	32,8	ВАЛОВОЙ ВНУТРЕННИЙ ПРОДУКТ В РЫНОЧНЫХ ЦЕНАХ

**Structura produsului intern brut
pentru sectorul întreprinderilor mici și mijlocii**
**Структура валового внутреннего продукта
по сектору малых и средних предприятий**

procente

проценты

	2009	2010	2011	2012	2013	2014	
A Agricultură, economia vînatului și silvicultură	13,0	21,5	21,7	18,9	20,0	21,7	Сельское хозяйство, охота и лесоводство
B Pescuitul, piscicultura	0,1	0,1	0,1	0,1	0,1	0,1	Рыболовство, рыбоводство
C Industria extractivă	0,8	0,8	1,1	1,0	1,0	0,9	Горнодобывающая промышленность
D Industria prelucrătoare	9,9	8,8	11,3	11,7	15,4	14,3	Обрабатывающая промышленность
E Energie electrică și termică, gaze și apă	0,4	0,4	0,6	0,8	0,8	0,7	Электро- и теплоэнергия, газ и водоснабжение
F Construcții	4,7	3,9	5,8	7,3	8,3	8,4	Строительство
G Comerț cu ridicata și cu amănuntul; repararea autovehiculelor, motocicletelor, bunurilor casnice și personale	19,1	17,9	18,0	18,4	17,2	15,8	Оптовая и розничная торговля; ремонт автомобилей, мотоциклов, бытовых товаров и предметов личного пользования
H Hoteluri și restaurante	2,6	2,2	2,5	2,6	3,1	2,9	Гостиницы и рестораны
I Transporturi și comunicații	9,9	9,7	8,7	8,8	8,2	7,6	Транспорт и связь
K70 Tranzacții imobiliare	5,9	5,0	4,0	5,5	4,6	5,1	Операции с недвижимым имуществом
K71 Închirierea mașinilor și a echipamentelor fără operator, a bunurilor personale și de uz casnic	0,1	0,1	0,1	0,1	0,1	0,2	Аренда машин и оборудования без персонала и прокат бытовых товаров и предметов личного пользования
K72 Tehnică de calcul și activități conexe	1,7	1,7	2,1	2,0	1,7	1,7	Вычислительная техника и связанная с ней деятельность
K73 Cercetare și dezvoltare	0,2	0,2	0,3	0,3	0,3	0,3	Исследования и разработки
K74 Alte activități de servicii prestate în principal întreprinderilor	4,8	5,3	6,1	5,4	3,2	3,8	Предоставление прочих видов услуг в основном предприятиям
M Învățămînt	0,9	0,8	0,9	1,3	0,4	0,4	Образование
N Sănătate și asistență socială	2,6	2,4	1,3	1,2	1,4	1,5	Здравоохранение и социальные услуги
O90 Eliminarea deșeurilor și a apelor uzate; asanare, salubritate și activități similare	0,3	0,3	0,4	0,5	0,4	0,4	Свалки и удаление отходов и сточных вод; канализация, санитарная обработка и другие услуги
O92 Activități recreative, culturale și sportive	1,5	1,2	1,1	1,3	1,2	1,4	Деятельность в областях организации отдыха и развлечений; культуры и спорта
O93 Activități de servicii particulare	0,6	0,7	0,6	0,9	0,5	0,6	Предоставление индивидуальных услуг
TOTAL	79,1	83,0	86,7	88,1	87,9	87,8	ВСЕГО
Impozite nete pe produse	20,9	17,0	13,3	11,9	12,1	12,2	Чистые налоги на продукты
PRODUSUL INTERN BRUT ÎN PREȚURI DE PIAȚĂ	100,0	100,0	100,0	100,0	100,0	100,0	ВАЛОВОЙ ВНУТРЕННИЙ ПРОДУКТ В РЫНОЧНЫХ ЦЕНАХ



Tabele Resurse - Utilizări

***Таблицы Ресурсы –
Использование***

Tabele Resurse - Utilizări

Modul în care se realizează și se utilizează resursele de bunuri și servicii ale economiei naționale, legăturile de producție-consum, ce se stabilesc între activități sunt evidențiate în cadrul unor tabele specifice SCN – Tabele Resurse-Utilizări. Aceste tabele permit o analiză detaliată a proceselor de producție, a utilizărilor bunurilor și serviciilor realizate și a venitului obținut în urma producției. Conceptele și definițiile prezentate în tabelele Resurse-Utilizări sunt identice cu cele utilizate în restul sistemului.

Tabelul resurselor cuprinde totalitatea resurselor de bunuri și servicii, de care dispune economia într-o anumită perioadă de timp, de obicei un an. Principalii săi indicatori sunt producția de bunuri și servicii, importurile, impozitele pe produse, fără TVA și fără impozitele pe import și export, taxa pe valoarea adăugată, impozitele pe import și taxele de import, fără TVA și subvențiile pe produse, marjele comercială și pentru transport.

Tabelul consumurilor intermediare descrie fluxurile de bunuri și servicii, ce se schimbă între producători. În acest tabel se realizează echilibrul resurse-utilizări pe produse cu schimbările interindustriale, adică cu consumul intermediar pe activități.

Sub Tabelul consumurilor intermediare se află un cadran în care se regăsește valoarea adăugată brută și elementele sale componente, realizate în cadrul fiecărei activități.

Descompunerea valorii adăugate brute se face pe elemente primare: remunerarea salariaților, alte impozite pe producție, alte subvenții pe producție, excedentul brut de exploatare, venitul mixt brut. Coloanele evidențiază elementele de producție și de utilizare a fiecărei activități (producție, elemente ale consumului intermediar, elemente ale valorii adăugate brute).

Tabelul utilizărilor finale dă informații asupra destinației finale a bunurilor și serviciilor. Acestea pot fi pentru consum final, formarea brută de capital, export și stocuri.

Таблицы Ресурсы - Использование

Процесс формирования ресурсов и их использование, взаимосвязь производство-использование между видами экономической деятельности отражены в специфических таблицах СНС - Таблицах Ресурсы-Использование. Эти таблицы позволяют проводить детальный анализ процесса производства, использования товаров, услуг и доходов, полученных в результате производства. Концепции и определения, представленные в таблицах Ресурсы-Использование, идентичны системе в целом.

В таблице ресурсов представлены все ресурсы товаров и услуг, которыми располагает экономика в определённый период времени, в основном за год. Основными показателями являются производство товаров и услуг, импорт, налоги на продукты за исключением НДС, налоги на импорт и экспорт, налог на добавленную стоимость, налоги на импорт и импортные пошлины за исключением НДС и субсидий на продукты, торговая и транспортная наценки.

В таблице промежуточного потребления отражены потоки товаров и услуг, которыми обмениваются производители. В этой таблице показаны конечные результаты балансирования ресурсов и использования по продуктам с промежуточным потреблением по видам деятельности.

В этой таблице содержится информация об использовании товаров и услуг по отраслям, т.е. промежуточное потребление отрасли.

Под таблицей промежуточного потребления расположен квадрант, в котором отражена валовая добавленная стоимость и её элементы по видам экономической деятельности.

Валовая добавленная стоимость делится по элементам: оплата труда работников, другие налоги на производство, другие субсидии на производство, валовая прибыль, валовой смешанный доход. Столбцы отражают элементы производства и использования каждого вида деятельности (продукция, элементы промежуточного потребления и валовой добавленной стоимости).

Таблицы конечного использования отражают расходование товаров и услуг на конечное потребление, валовое накопление, экспорт, запасы.

Tabelul Resurse-Utilizări, prețuri curente, a. 2014

mii lei

ACTIVITĂȚI ECONOMICE		PRODUCȚIA DISTRIBUITĂ РАСПРЕДЕЛЕННАЯ ПРОДУКЦИЯ		RESURSE РЕСУРСЫ									
		Producția Выпуск	Vanzări reziduale Продажа косвенных товаров и услуг	Producția distribuită Распределенная продукция	Corecția CIF/FOB pe import Корректировка Сиф/Фоб на импорт	Import CIF Импорт Сиф	Impozite pe produse, fără TVA și fără impozitele pe import și export Налоги на продукты, включая НДС, налоги на импорт и экспорт	Taxa pe valoarea adăugată Налог на добавленную стоимость	Marja comercială Торговая наценка	Marja pentru transport Транспортная наценка	Impozite pe import și taxe de import, fără TVA Налоги на импорт и импортные пошлины, включая НДС	Subvenții pe produse (-) Субсидии на продукты (-)	TOTAL ВСЕГО
A	Agricultura, economia vinului și silvicultura	27 712 382		27 712 382		2 345 234	13 280	614 959	2 459 339	62 966	46 535	195 122	33 059 574
B	Pescuitul, piscicultura	92 543		92 543		27 751		53 702	58 403	78	14 202		246 679
C	Industria extractivă	1 025 034		1 025 034		6 209 215	1 241 183	161 191	362 325	90 552	42 607		9 132 107
D	Industria prelucrătoare	52 952 432		52 952 432		67 588 044	2 267 013	9 625 261	25 497 579	2 313 063	1 316 862		161 560 253
D15	Industria alimentară și a băuturilor	24 850 121		24 850 121		7 507 984	488 547	1 928 961	5 782 730	900 390	185 282		41 644 014
D15.1	Producția, prelucrarea și conservarea cărnii și a produselor din carne	4 034 395		4 034 395		689 790	335	89 825	236 908	121 936	1 704		5 174 893
D15.2	Prelucrarea și conservarea peștelui și a produselor din pește	349 005		349 005		610 132		7 506	35 670	9 338			1 011 651
D15.3	Prelucrarea și conservarea fructelor și legumelor	2 806 321		2 806 321		494 716	1 258	79 150	323 174	88 873			3 793 492
D15.4	Fabricarea uleiurilor și grăsimilor vegetale și animale	1 355 187		1 355 187		558 316	218	19 326	103 552	88 109	51 714		2 176 422
D15.5	Fabricarea produselor lactate	2 726 877		2 726 877		609 402	335	126 158	108 351	110 849	3 976		3 685 948
D15.6	Fabricarea produselor de morărit, a amidonului și a produselor din amidon	517 797		517 797		670 928	5 963	149 502	135 187	36 070	709		1 516 156
D15.7-15.8	Fabricarea nutrețurilor gata pentru animale și altor produse alimentare	6 499 739		6 499 739		2 671 979	4 355	552 157	3 804 342	192 091	73 210		13 797 874
D15.9	Fabricarea băuturilor	6 560 799		6 560 799		1 202 720	476 082	905 338	1 035 545	253 124	53 968		10 487 577
D16	Fabricarea produselor de tutun	365 592		365 592		1 023 474	1 067 564	82 065	1 181 908	71 894	13 351		3 805 849
D17	Fabricarea produselor textile	1 916 469		1 916 469		4 046 579	399	772 189	295 289	43 167	86 095		7 160 187
D18	Fabricarea de articole de îmbrăcăminte; prepararea și vopsirea blănurilor	4 423 704		4 423 704		1 346 075	346	61 332	417 571	13 228	5 681		6 267 935
D19	Producția de piei, de articole din piele și fabricarea încălțămintei	923 018		923 018		956 561	218	73 043	95 290	32 075	16 669		2 096 873
D20	Prelucrarea lemnului și fabricarea articolelor din lemn	542 138		542 138		1 152 766		222 198	470 318	8 853	24 854		2 421 127
D21	Fabricarea hirtiei și cartonului	610 615		610 615		1 580 647	2 192	509 786	84 600	29 424	47 435		2 864 699
D22	Edituri, poligrafie și reproducerea materialelor informative	773 221		773 221		447 184	1 210	82 065	399 057	38 694	11 930		1 753 360
D23-24	Cocsificarea cărbunelui, distilarea țiteiului și industria chimică	1 447 832		1 447 832		19 440 573	5 233	2 625 762	6 052 741	604 755	387 577		30 564 472
D25	Producția de articole din cauciuc și din material plastic	1 843 685		1 843 685		3 856 024	283	283 552	169 791	84 520	62 062		6 299 917
D26	Producția altor produse din minerale nemetalifere	4 735 319		4 735 319		1 931 269	1 182	379 738	1 196 229	133 310	47 930		8 424 977
D27	Industria metalurgică	433 473		433 473		2 411 228		295 590	1 458 369	63 992	39 340		4 701 993
D28	Fabricarea produselor finite din metal, exclusiv producția de mașini și utilaje	1 282 178		1 282 178		2 248 077		250 838	1 446 240	81 175	36 216		5 344 723
D29	Fabricarea de mașini și echipamente	982 823		982 823		5 721 251	441	601 219	1 402 424	27 954	107 935		8 844 047
D30	Fabricarea de mijloace ale tehnicii de calcul și de birou	59 777		59 777		683 620		95 557	1 100 355	14 500	14 912		1 968 721
D31	Producția de mașini și aparate electrice	4 007 510		4 007 510		3 383 528		190 657	776 933	19 424	25 278		8 403 330
D32	Producția de echipamente și aparate pentru radio, televiziune și comunicații	54 741		54 741		547 719		327 381	658 992	18 694	45 873		1 653 400
D33	Producția de aparatură și instrumente medicale, de precizie, optice și producția de ceasuri	687 785		687 785		1 224 772		166 533	115 935	16 040	22 866		2 233 930

Таблица Ресурсы-Использование, текущие цены

тыс. лей

UTILIZĂRI ИСПОЛЬЗОВАНИЕ						ВИДЫ ЭКОНОМИЧЕСКОЙ ДЕЯТЕЛЬНОСТИ	
Agricultura, economia vinului și silvicultura Сельское хозяйство, охота и лесоводство	Pescuitul, piscicultura Рыболовство, рыбоводство	Industria extractivă Горнодобывающая промыш- ленность	Industria prelucrătoare Обрабатывающая промыш- ленность	Industria alimentară și a băuturilor Производство пищевых про- дуктов и напитков	Producția, prelucrarea și con- servarea cărnii și a produselor din carne Производство, переработка и консервирование мяса и мясопродуктов		
A	B	C	D	D15	D15.1		
4 910 969	15 002		6 765 117	6 003 292	1 113 787	A	Сельское хозяйство, охота и лесовод- ство
	3		68 182	68 182	1 680	B	Рыболовство, рыбоводство
192 946	112	201	1 331 969	440 683	80 128	C	Горнодобывающая промышленность
7 525 858	20 789	368 670	26 229 129	10 808 515	1 854 063	D	Обрабатывающая промышленность
1 557 785	2 036	2 172	5 534 958	5 305 481	99 760	D15	Производство пищевых продуктов и напитков
740 929			68 765	67 210	34 827	D15.1	Производство, переработка и консер- вирование мяса и мясопродуктов
			45 122	44 925		D15.2	Переработка и консервирование рыбы и рыбных продуктов
28 508			282 046	281 587		D15.3	Переработка и консервирование фруктов и овощей
172 191			188 166	167 173		D15.4	Производство растительных и живот- ных масел и жиров
20 797			987 609	933 685		D15.5	Производство молочных продуктов
49 713			1 248 367	1 227 535		D15.6	Производство продуктов мукомольной промышленности, крахмалов и крах- мальных продуктов
543 645	2 036	861	1 712 477	1 631 556	63 925	D15.7 -15.8	Производство готовых кормов для животных и прочих пищевых продук- тов
2 001		1 310	1 002 406	951 810	1 008	D15.9	Производство напитков
			126 764			D16	Производство табачных изделий
26 045		1 758	2 739 927	142 575		D17	Производство текстильных изделий
43 808			586 365	52 530	31 110	D18	Производство одежды; выделка и крашение меха
2 349			156 323	3 314		D19	Производство кожи, изделий из кожи и производство обуви
176 435			683 995	30 363		D20	Производство древесины и деревян- ных изделий
16 257			1 766 359	875 454	458 778	D21	Производство бумаги и картона
10 590			489 282	208 273	19 081	D22	Издательское дело, типографское дело, воспроизведение информаци- онных материалов
4 820 346	9 664	136 656	4 455 802	1 440 303	325 408	D23-24	Производство кокса, перегонка нефти и химическая промышленность
176 609	934	7 290	1 100 635	429 269	94 039	D25	Производство резиновых и пластмассовых изделий
204 978	1 841	29 844	1 571 185	786 692	105 344	D26	Производство прочих неметал- лических минеральных продуктов
		13 059	1 636 537	259 606	127 807	D27	Металлургическая промышленность
66 280	2 686		1 038 315	184 286	111 209	D28	Производство готовых металлических изделий, кроме производства машин и оборудования
316 891	2 547	161 547	1 650 570	511 335	198 488	D29	Производство машин и оборудования
217			128 952	64 424		D30	Производство канцелярского оборудо- вания и вычислительной техники
159			358 550	94 559	73 663	D31	Производство электрических машин и оборудования
29			167 576			D32	Производство оборудования и аппа- ратуры для радио, телевидения и связи
6 880			265 636	10 307		D33	Производство медицинских приборов, прецизионных и оптических инстру- ментов, наручных и прочих часов

Tabelul Resurse-Utilizări, prețuri curente, a. 2014

mii lei

ACTIVITĂȚI ECONOMICE	PRODUCȚIA DISTRIBUITĂ РАСПРЕДЕЛЕННАЯ ПРОДУКЦИЯ		RESURSE РЕСУРСЫ										
	Producția Выпуск	Vanzări reziduale Продажа кооперативных товаров и услуг	Producția distribuită Распределенная продукция	Corecția CIF/FOB pe import Корректировка СИФ/ФОб на импорт	Import CIF Импорт СИФ	Impozite pe produse, fără TVA și fără impozitele pe import și export Налоги на продукты, исключая НДС, налоги на импорт и экспорт	Taxa pe valoarea adăugată Налог на добавленную стоим- мость	Marja comercială Торговая наценка	Marja pentru transport Транспортная наценка	Impozite pe import și taxe de im- port, fără TVA Налоги на импорт и импортные пошлины, исключая НДС	Subvenții pe produse (-) Субсидии на продукты (-)	TOTAL ВСЕГО	
D34-35	Producția mijloacelor de transport rutier și producția altor mijloace de transport	95 516	95 516		6 182 034	686 602	456 267	1 692 499	717	110 014		9 223 649	
D36	Producția de mobilier și alte activități industriale	1 415 819		1 415 819	1 896 680	12 795	220 529	607 148	55 077	25 563		4 233 612	
D37	Recuperarea deșeurilor și resturilor de materiale reciclabile	1 501 098		1 501 098				93 160	55 181			1 649 439	
E	Energie electrică și termică, gaze și apă	6 715 728		6 715 728	1 301 176	11 417	56 486					8 084 807	
F	Construcții	19 143 012		19 143 012	427 466	2 335	244 782					19 817 595	
G	Comerț cu ridicata și cu amănuntul; repararea autovehiculelor, motocicletelor, a bunurilor casnice și personale	28 104 052		28 104 052		16 662	1 173 396	-28 377 646				916 463	
H	Hoteluri și restaurante	3 019 571		3 019 571	603 579	2 497	58 435					3 684 083	
I60-63	Transporturi, activități anexe și auxiliare de transport; activități ale agenților de turism	18 396 138		18 396 138	-3 478 506	5 907 561	1 730	377 537	-2 466 659		92 533	18 645 268	
I64	Poștă și telecomunicații	8 210 935		8 210 935	925 374	365	326 795					9 463 469	
J	Activități financiare	6 802 134		6 802 134	543 054		55 431					7 400 619	
K70	Tranzacții imobiliare	10 495 119	45 848	10 540 968	154 835	2 024	38 555					10 736 382	
K71	Inchirierea mașinilor și a echipamentelor fără operator, a bunurilor personale și de uz casnic	128 916		128 916	35 857	99	679					165 551	
K72	Tehnică de calcul și activități conexe	2 514 147		2 514 147	644 508	152	18 415					3 177 223	
K73	Cercetare și dezvoltare	586 326		586 326	3 044	501	28 711					618 583	
K74	Alte activități de servicii prestate în principal întreprinderilor	5 449 652		5 449 652	444 771	2 283	17 608					5 914 314	
L	Administrație publică	6 931 272		6 931 272								6 931 272	
M	Învățământ	9 066 354	-30 412	9 035 941								9 035 941	
N	Sănătate și asistență socială	7 579 195	-15 437	7 563 759		534						7 564 292	
O90	Eliminarea deșeurilor și a apelor uzate; asanare, salubritate și activități similare	1 036 656		1 036 656		92						1 036 749	
O91	Activități asociative	1 887 513		1 887 513								1 887 513	
O92	Activități recreative, culturale și sportive	2 516 465		2 516 465	39 101	2 525				3 364		2 554 727	
O93	Activități de servicii particulare	938 328		938 328		197						938 525	
P	Servicii acordate gospodăriilor particulare de către personalul angajat...	200 322		200 322								200 322	
	Corecția CIF/FOB pe import				3 478 506	-3 478 506						0	
	Corecția teritorială					4 266 534						4 266 534	
	TOTAL	221 504 229	0	221 504 229	0	87 988 598	3 564 889	12 851 942	0	0	1 420 206	291 019	327 038 845

Producția	221 504 229	Выпуск
Consumul intermediar	127 000 670	Промежуточное потребление
Valoarea adăugată brută	94 503 559	Валовая добавленная стоимость
Impozite pe produse	17 837 038	Налоги на продукты
Subvenții pe produse (-)	291 019	Субсидии на продукты (-)
Produsul intern brut	112 049 578	Валовой внутренний продукт

Таблица Ресурсы-Использование, текущие цены

тыс лей

UTILIZĂRI ИСПОЛЬЗОВАНИЕ						ВИДЫ ЭКОНОМИЧЕСКОЙ ДЕЯТЕЛЬНОСТИ
Agricultura, economia vîna-tutui și silvicultura Сельское хозяйство, охота и лесоводство	Pescuitul, piscicultura Рыболовство, рыбоводство	Industria extractivă Горнодобывающая промыш- ленность	Industria prelucrătoare Обрабатывающая промыш- ленность	Industria alimentară și a băuturilor Производство пищевых про- дуктов и напитков	Producția, prelucrarea și con- servarea cărnii și a produselor din carne Производство, переработка и консервирование мяса и мясопродуктов	
A	B	C	D	D15	D15.1	
98 456	1 081	12 685	225 058	146 018	123 632	D34-35 Автомобильная промышленность и производство про- чего транспортного оборудования
168		3 659	489 847	263 725	85 746	D36 Производство мебели и прочее промышленное производство
1 577			1 056 494			D37 Вторичная переработка
139 342	2 208	32 074	1 085 369	451 968	122 770	E Электро- и теплоэнергия, газ и водоснабжение
		13 786	658 982	355 778	65 289	F Строительство
			225 869	28 236	1 945	G Оптовая и розничная торговля; ремонт автомобилей, мотоциклов, бытовых товаров и предметов личного пользования
5 288	128	1 761	81 939	24 175	1 678	H Гостиницы и рестораны
165 202	562	104 470	1 091 942	586 238	14 862	I60-63 Транспорт, вспомогательная и дополнительная транс- портная деятельность; деятельность туристических агентств
41 368	558	1 728	297 621	178 850	29 428	I64 Почта и связь
24 273	310	2 370	243 263	108 122	9 806	J Финансовое посредничество
46 267	871	5 604	566 494	175 665	32 865	K70 Операции с недвижимым имуществом
			1 056			K71 Аренда машин и оборудования без персонала и про- кат бытовых товаров и предметов личного пользова- ния
16 061	117		34 603			K72 Вычислительная техника и связанная с ней деятель- ность
26 645			104 022	27 210	3 126	K73 Исследования и разработки
46 522	1 345	1 842	449 629	278 873	11 437	K74 Предоставление прочих видов услуг в основном пред- приятиям
						L Государственное управление
	19	436	29 509	17 208	401	M Образование
2 681	46					N Здравоохранение и социальные услуги
		95	85 367	50 400	15 240	O90 Свалки и удаление отходов и сточных вод; канализа- ция, санитарная обработка и другие услуги
						O91 Деятельность ассоциаций и объединений
						O92 Деятельность в областях организации отдыха и раз- влечений, культуры и спорта
						O93 Предоставление индивидуальных услуг
						P Предоставление услуг по ведению домашнего хозяй- ства домашней прислужкой...
						Корректировка СИФ/ФОБ на импорт
						Корректировка на конечное потребление домашних хозяйств
13 143 421	42 070	533 036	39 350 060	19 603 397	3 358 506	ВСЕГО

14 568 961	50 473	491 998	13 602 372	5 246 723	675 890	Valoarea adăugată brută Валовая добавленная стоимость
1 617 653	18 398	264 379	6 501 506	2 313 527	219 527	Remunerarea salariaților Оплата труда работников
1 323 756	16 442	232 639	5 430 049	1 913 872	183 484	Salarii brute Заработная плата
283 796	1 939	30 121	1 021 517	380 411	35 268	Cotizații sociale efective Фактические отчисления на соц. страх.
10 101	17	1 619	49 940	19 243	776	Cotizații sociale imputate Условно-исчисленные отчисления на соц. страх.
499 222	2 968	10 818	240 845	125 267	13 582	Alte impozite pe producție Другие налоги на производство
276 649						Alte subvenții pe producție (-) Другие субсидии на производство (-)
12 728 735	29 107	216 802	6 860 021	2 807 929	442 780	Excedentul brut de exploatare/ venitul mixt brut Валовая прибыль/ валовой смешанный доход

Tabelul Resurse-Utilizări, prețuri curente, a. 2014

mii lei

ACTIVITĂȚI ECONOMICE		UTILIZĂRI ИСПОЛЬЗОВАНИЕ					
		Prelucrarea și conservarea peștelui și a produselor din pește Переработка и консервирование рыбы и рыбных продуктов	Prelucrarea și conservarea fructelor și legumelor Переработка и консервирование фруктов и овощей	Fabricarea uleiurilor și grăsimilor vegetale și animale Производство растительных и животных масел и жиров	Fabricarea produselor lactate Производство молочных продуктов	Fabricarea produselor de morărit, a amidonului și a produselor din amidon Производство продуктов мукомольной промышленности, крахмалов и крахмальных продуктов	Fabricarea nutrețurilor gata pentru animale și altor produse alimentare Производство готовых кормов для животных и прочих пищевых продуктов
		D15.2	D15.3	D15.4	D15.5	D15.6	D15.7-15.8
A	Agricultura, economia vînatului și silvicul-tura	95 027	593 466	279 350	578 073	145 150	1 362 043
B	Pescuitul, piscicultura	56 918	1 364	692	1 262	249	2 853
C	Industria extractivă	2 244	60 010	30 533	62 107	1 363	115 944
D	Industria prelucrătoare	93 190	1 417 256	694 267	1 310 829	236 688	2 485 336
D15	Industria alimentară și a băuturilor	28 041	353 685	157 484	1 051 437	95 271	1 647 273
D15.1	Producția, prelucrarea și conservarea cărnii și a produselor din carne						32 383
D15.2	Prelucrarea și conservarea peștelui și a produselor din pește	27 905					17 020
D15.3	Prelucrarea și conservarea fructelor și legumelor		171 979			5 552	48 141
D15.4	Fabricarea uleiurilor și grăsimilor vegetale și animale						167 173
D15.5	Fabricarea produselor lactate				864 331	20 357	48 997
D15.6	Fabricarea produselor de morărit, a amidonului și a produselor din amidon		8 126	123 250	187 106	9 906	899 147
D15.7-15.8	Fabricarea nutrețurilor gata pentru animale și altor produse alimentare	135	52 898	34 004		36 287	385 018
D15.9	Fabricarea băuturilor		120 683	230		23 170	49 394
D16	Fabricarea produselor de tutun						
D17	Fabricarea produselor textile						142 575
D18	Fabricarea de articole de îmbrăcăminte; prepararea și vopsirea blănușilor						21 420
D19	Producția de piei, de articole din piele și fabricarea încălțămintei					3 314	
D20	Prelucrarea lemnului și fabricarea articolelor din lemn		10 469	14 529			5 365
D21	Fabricarea hîrtiei și cartonului		240 018		41 228	7 670	8 588
D22	Edituri, poligrafie și reproducerea materialelor informative		114 489				17 450
D23-24	Cocsificarea cărbunelui, distilarea țiteiului și industria chimică	2 489	122 189	243 519	118 271	120 823	340 772
D25	Producția de articole din cauciuc și din material plastic	14 074	57 125	9 336	34 252	5 590	171 104
D26	Producția altor produse din minerale nemetalifere	38 339	338 619	21 678	3 157	4 019	16 781
D27	Industria metalurgică		34 370	50 812	11 160		12 866
D28	Fabricarea produselor finite din metal, exclusiv producția de mașini și utilaje		34 949				8 580
D29	Fabricarea de mașini și echipamente	10 247	56 264	96 825	26 180		29 800
D30	Fabricarea de mijloace ale tehnicii de calcul și de birou		19 876	44 548			
D31	Producția de mașini și aparate electrice						5 016
D32	Producția de echipamente și aparate pentru radio, televiziune și comunicații						
D33	Producția de aparatură și instrumente medicale, de precizie, optice și producția de ceasuri						

Таблица Ресурсы-Использование, текущие цены

тыс лей

UTILIZĂRI ИСПОЛЬЗОВАНИЕ				ВИДЫ ЭКОНОМИЧЕСКОЙ ДЕЯТЕЛЬНОСТИ	
Fabricarea băuturilor Производство напитков	Fabricarea produselor de tutun Производство табачных изделий	Fabricarea produselor textile Производство текстильных изделий	Fabricarea de articole de îmbrăcăminte; prepararea și vopsirea blănelor Производство одежды; выделка и крашение меха		
D15.9	D16	D17	D18		
1 836 398	55 763	348 284		A	Сельское хозяйство, охота и лесоводство
3 163				B	Рыболовство, рыбоводство
88 355	2 642	8 179	5 903	C	Горнодобывающая промышленность
2 716 885	203 248	780 273	3 021 535	D	Обрабатывающая промышленность
1 872 531	3 124	5 315	9 737	D15	Производство пищевых продуктов и напитков
				D15.1	Производство, переработка и консервирование мяса и мясопродуктов
				D15.2	Переработка и консервирование рыбы и рыбных продуктов
55 915				D15.3	Переработка и консервирование фруктов и овощей
				D15.4	Производство растительных и животных масел и жиров
				D15.5	Производство молочных продуктов
				D15.6	Производство продуктов мукомольной промышленности, крахмалов и крахмальных продуктов
1 059 290	3 124	3 116	5 035	D15.7-15.8	Производство готовых кормов для животных и прочих пищевых продуктов
757 325		2 200	4 702	D15.9	Производство напитков
	114 776			D16	Производство табачных изделий
	5 557	649 098	1 931 578	D17	Производство текстильных изделий
	478	6 367	492 003	D18	Производство одежды; выделка и крашение меха
			57 022	D19	Производство кожи, изделий из кожи и производство обуви
	1 858	12 774	3 128	D20	Производство древесины и деревянных изделий
119 172	20 945	8 311	17 339	D21	Производство бумаги и картона
57 253	21 954		29 923	D22	Издательское дело, типографское дело, воспроизведение информационных материалов
166 832	31 642	22 500	69 587	D23-24	Производство кокса, перегонка нефти и химическая промышленность
43 749	972	2 200	13 238	D25	Производство резиновых и пластмассовых изделий
258 754	1 013	9 349	127 295	D26	Производство прочих неметаллических минеральных продуктов
22 592	141	2 977		D27	Металлургическая промышленность
29 547			17 573	D28	Производство готовых металлических изделий, кроме производства машин и оборудования
93 530		52 325	253 114	D29	Производство машин и оборудования
		907		D30	Производство канцелярского оборудования и вычислительной техники
15 881				D31	Производство электрических машин и оборудования
				D32	Производство оборудования и аппаратуры для радио, телевидения и связи
10 307				D33	Производство медицинских приборов, прецизионных и оптических инструментов, наручных и прочих часов

Tabelul Resurse-Utilizări, prețuri curente, a. 2014

mii lei

ACTIVITĂȚI ECONOMICE		UTILIZĂRI ИСПОЛЬЗОВАНИЕ					
		Prelucrarea și conservarea peștelui și a produselor din pește Переработка и консервирование рыбы и рыбных продуктов	Prelucrarea și conservarea fructelor și legumelor Переработка и консервирование фруктов и овощей	Fabricarea uleiurilor și grăsimilor vegetale și animale Производство растительных и животных масел и жиров	Fabricarea produselor lactate Производство молочных продуктов	Fabricarea produselor de morărit, a amidonului și a produselor din amidon Производство продуктов мукомольной промышленности, крахмалов и крахмальных продуктов	Fabricarea nutrețurilor gata pentru animale și altor produse alimentare Производство готовых кормов для животных и прочих пищевых продуктов
		D15.2	D15.3	D15.4	D15.5	D15.6	D15.7-15.8
D34-35	Producția mijloacelor de transport rutier și producția altor mijloace de transport						17 613
D36	Producția de mobilier și alte activități industriale		35 203	55 536	25 144		40 132
D37	Recuperarea deșeurilor și resturilor de materiale reciclabile						
E	Energie electrică și termică, gaze și apă	11 519	63 199	41 014	29 672	4 377	125 529
F	Construcții	325	37 852	230	11 578	1 237	170 990
G	Comerț cu ridicata și cu amănuntul; repararea autovehiculelor, motocicletelor, a bunurilor casnice și personale		1 566	2 117	2 782	4 360	13 662
H	Hoteluri și restaurante	135	4 095	807	2 107	40	3 190
I60-63	Transporturi, activități anexe și auxiliare de transport; activități ale agenților de turism	2 139	37 286	71 323	30 370	2 644	220 590
I64	Poștă și telecomunicații	1 639	18 071	5 497	17 392	4 102	29 726
J	Activități financiare	1 325	8 757	7 434	14 222	1 769	24 949
K70	Tranzacții imobiliare	3 607	13 444	4 435	24 911	5 860	46 175
K71	Închirierea mașinilor și a echipamentelor fără operator, a bunurilor personale și de uz casnic						
K72	Tehnică de calcul și activități conexe						
K73	Cercetare și dezvoltare		2 627	1 091	2 385	2 038	12 447
K74	Alte activități de servicii prestate în principal întreprinderilor	2 376	12 679	6 618	12 023	3 240	118 027
L	Administrație publică						
M	Învățământ		383	156			12 308
N	Sănătate și asistență socială						
O90	Eliminarea deșeurilor și a apelor uzate; asanare, salubritate și activități similare	593	4 010	7 497	5 973	1 120	10 001
O91	Activități asociative						
O92	Activități recreative, culturale și sportive						
O93	Activități de servicii particulare						
P	Servicii acordate gospodăriilor particulare de către personalul angajat...						
	Corecția CIF/FOB pe import						
	Corecția teritorială						
	TOTAL	271 037	2 276 063	1 153 062	2 105 688	414 238	4 753 768

Valoarea adăugată brută Валовая добавленная стоимость	77 968	530 258	202 125	621 189	103 559	1 745 971
Remunerarea salariaților Оплата труда работников	15 264	209 639	93 313	353 493	31 180	716 240
Salarii brute Заработная плата	12 688	175 548	74 081	288 503	24 845	591 257
Cotizații sociale efective Фактические отчисления на соц. страх.	2 562	33 223	18 561	62 379	6 173	115 067
Cotizații sociale imputate Условно-исчисленные отчисления на соц. страх.	14	869	671	2 612	162	9 917
Alte impozite pe producție Другие налоги на производство	1 237	12 525	3 394	9 338	2 344	40 678
Alte subvenții pe producție (-) Другие субсидии на производство (-)						
Excedentul brut de exploatare/ venitul mixt brut Валовая прибыль/ валовой смешанный доход	61 468	308 093	105 418	258 358	70 035	989 053

Таблица Ресурсы-Использование, текущие цены

тыс лей

UTILIZĂRI ИСПОЛЬЗОВАНИЕ				ВИДЫ ЭКОНОМИЧЕСКОЙ ДЕЯТЕЛЬНОСТИ	
Fabricarea băuturilor Производство напитков	Fabricarea produselor de tutun Производство табачных изделий	Fabricarea produselor textile Производство текстильных изделий	Fabricarea de articole de îmbrăcămințe; prepararea și vopsirea blănelor Производство одежды; выделка и крашение меха		
D15.9	D16	D17	D18		
4 772	788	259		D34-35	Автомобильная промышленность и производство прочего транспортного оборудования
21 964		7 892		D36	Производство мебели и прочее промышленное производство
				D37	Вторичная переработка
53 889	5 410	50 742	32 398	E	Электро- и теплоэнергия, газ и водоснабжение
68 277	3 632	35 116	23 070	F	Строительство
1 803	190	7 065	31 441	G	Оптовая и розничная торговля; ремонт автомобилей, мотоциклов, бытовых товаров и предметов личного пользования
12 124	253	2 228	3 335	H	Гостиницы и рестораны
207 024	1 739	12 611	47 313	I60-63	Транспорт, вспомогательная и дополнительная транспортная деятельность; деятельность туристических агентств
72 996	690	6 114	8 491	I64	Почта и связь
39 859	811	7 411	14 449	J	Финансовое посредничество
44 368	901	11 499	89 614	K70	Операции с недвижимым имуществом
				K71	Аренда машин и оборудования без персонала и прокат бытовых товаров и предметов личного пользования
			7 015	K72	Вычислительная техника и связанная с ней деятельность
3 497	988	4 049	32 265	K73	Исследования и разработки
112 473	4 188	16 101	14 314	K74	Предоставление прочих видов услуг в основном предприятиям
				L	Государственное управление
3 961	1 048		534	M	Образование
				N	Здравоохранение и социальные услуги
5 967	39	4 310	2 900	O90	Свалки и удаление отходов и сточных вод; канализация, санитарная обработка и другие услуги
				O91	Деятельность ассоциаций и объединений
				O92	Деятельность в областях организации отдыха и развлечений, культуры и спорта
				O93	Предоставление индивидуальных услуг
				P	Предоставление услуг по ведению домашнего хозяйства домашней прислугой...
					Корректировка СИФ/ФОБ на импорт
					Корректировка на конечное потребление домашних хозяйств
5 271 037	281 541	1 293 984	3 334 575		ВСЕГО

1 289 762	84 051	622 485	1 089 129	Valoarea adăugată brută Валовая добавленная стоимость
674 870	60 071	246 237	814 581	Remunerarea salariaților Оплата труда работников
563 468	48 442	193 504	675 332	Salarii brute Заработная плата
107 178	9 879	50 392	133 600	Cotizații sociale efective Фактические отчисления на соц. страх.
4 224	1 750	2 341	5 648	Cotizații sociale imputate Условно-исчисленные отчисления на соц. страх.
42 168	10 759	4 923	11 941	Alte impozite pe producție Другие налоги на производство
				Alte subvenții pe producție (-) Другие субсидии на производство (-)
572 724	13 222	371 325	262 607	Excedentul brut de exploatare/ venitul mixt brut Валовая прибыль/ валовой смешанный доход

Tabelul Resurse-Utilizări, prețuri curente, a. 2014

mii lei

ACTIVITĂȚI ECONOMICE		UTILIZĂRI ИСПОЛЬЗОВАНИЕ						
		Producția de piei, de articole din piele și fabricarea încălțămintei Производство кожи, изделий из кожи и производство обуви	Prelucrarea lemnului și fabricarea articolelor din lemn Производство древесины и деревянных изделий	Fabricarea hîrtiei și cartonului Производство бумаги и картона	Edituri, poligrafie și reproducerea materialelor informative Издательское дело, типографское дело, воспроизведение информационных материалов	Cocsificarea cărbunelui, distilarea țiteiului și industria chimică Производство кокса, перегонка нефти и химическая промышленность	Producția de articole din cauciuc și din material plastic Производство резиновых и пластмассовых изделий	Producția altor produse din minerale nemetalifere Производство прочих неметаллических минеральных продуктов
		D19	D20	D21	D22	D23-24	D25	D26
A	Agricultura, economia vînatului și silvicultura	323 744	18 157			15 876		
B	Pescuitul, piscicultura							
C	Industria extractivă	1 309		1 009		5 260	146	834 403
D	Industria prelucrătoare	297 573	334 929	446 523	453 841	914 580	1 254 933	1 985 467
D15	Industria alimentară și a băuturilor	1 950	3 395	6 344	2 013	119 284	2 746	26 220
D15.1	Producția, prelucrarea și conservarea cărnii și a produselor din carne					1 555		
D15.2	Prelucrarea și conservarea peștelui și a produselor din pește					197		
D15.3	Prelucrarea și conservarea fructelor și legumelor					459		
D15.4	Fabricarea uleiurilor și grăsimilor vegetale și animale					20 993		
D15.5	Fabricarea produselor lactate					1 771		20 252
D15.6	Fabricarea produselor de morărit, a amidonului și a produselor din amidon			4 890		15 942		
D15.7-15.8	Fabricarea nutrețurilor gata pentru animale și altor produse alimentare	591	2 214	1 252	1 147	44 022	2 313	4 564
D15.9	Fabricarea băuturilor	1 359	1 181	202	866	34 346	433	1 404
D16	Fabricarea produselor de tutun					11 988		
D17	Fabricarea produselor textile	392	72	51			146	
D18	Fabricarea de articole de îmbrăcăminte; prepararea și vopsirea blănurilor							31 589
D19	Producția de piei, de articole din piele și fabricarea încălțămintei	95 987						
D20	Prelucrarea lemnului și fabricarea articolelor din lemn		173 850	757	51	9 054		42 731
D21	Fabricarea hîrtiei și cartonului	4 243	174	405 121	203 845	79 325	146	93 552
D22	Edituri, poligrafie și reproducerea materialelor informative	1 045	3 444	215	173 112	21 651	143	21 831
D23-24	Cocsificarea cărbunelui, distilarea țiteiului și industria chimică	163 477	30 014	5 397	29 500	491 550	761 098	588 781
D25	Producția de articole din cauciuc și din material plastic	21 593	2 823	8 947	28 221	36 153	149 589	235 006
D26	Producția altor produse din minerale nemetalifere		932	647	4 089	87 847	2 171	102 892
D27	Industria metalurgică		1 713	6 828		5 762	105 281	117 955
D28	Fabricarea produselor finite din metal, exclusiv producția de mașini și utilaje	3 959	56 070	4 289	2 235	26 120	80 498	131 796
D29	Fabricarea de mașini și echipamente	2 703	9 408	6 869	5 778	7 316	151 833	313 808
D30	Fabricarea de mijloace ale tehnicii de calcul și de birou		163			5 348		2 808
D31	Producția de mașini și aparate electrice							58 039
D32	Producția de echipamente și aparate pentru radio, televiziune și comunicații		287	251	4 031		704	80 596
D33	Producția de aparatură și instrumente medicale, de precizie, optice și produse de ceasuri							

Таблица Ресурсы-Использование, текущие цены

тыс лей

UTILIZĂRI ИСПОЛЬЗОВАНИЕ								ВИДЫ ЭКОНОМИЧЕСКОЙ ДЕЯТЕЛЬНОСТИ		
Industria metalurgică Металлургическая промышленность	Fabricarea produselor finite din metal, exclusiv producția de mașini și utilaje Производство готовых металлических изделий, кроме производства машин и оборудования	Fabricarea de mașini și echipamente Производство машин и оборудования	Fabricarea de mijloace ale tehnicii de calcul și de birou Производство канцелярского оборудования и вычислительной техники	Producția de mașini și aparate electrice Производство электрических машин и оборудования	Producția de echipamente și aparate pentru radio, televiziune și comunicații Производство оборудования и аппаратуры для радио, телевидения и связи	Producția de aparatură și instrumente medicale, de precizie, optice și producția de scasuri Производство медицинских приборов, прецизионных и оптических инструментов, наручных и прочих часов	Producția mijloacelor de transport rutier și producția altor mijloace de transport Автомобильная промышленность и производство прочего транспортного оборудования			
D27	D28	D29	D30	D31	D32	D33	D34-35			
								A	Сельское хозяйство, охота и лесоводство	
								B	Рыболовство, рыбоводство	
11 576	484	3 073		3 627	30	65	620	C	Горнодобывающая промышленность	
225 462	829 924	430 885	37 814	1 928 402	27 224	257 463	40 984	D	Обрабатывающая промышленность	
843	2 611	2 984	14	37 862	82	460	130	D15	Производство пищевых продуктов и напитков	
								D15.1	Производство, переработка и консервирование мяса и мясопродуктов	
								D15.2	Переработка и консервирование рыбы и рыбных продуктов	
								D15.3	Переработка и консервирование фруктов и овощей	
								D15.4	Производство растительных и животных масел и жиров	
				31 820	82			D15.5	Производство молочных продуктов	
								D15.6	Производство продуктов мукомольной промышленности, крахмалов и крахмальных продуктов	
349	1 355	1 808	9	5 612		460	111	D15.7-15.8	Производство готовых кормов для животных и прочих пищевых продуктов	
494	1 256	1 176	5	430			19	D15.9	Производство напитков	
		568		430				D16	Производство табачных изделий	
								D17	Производство текстильных изделий	
3 262								D18	Производство одежды; выделка и крашение меха	
								D19	Производство кожи, изделий из кожи и производство обуви	
		1 459				5 065	35	D20	Производство древесины и деревянных изделий	
	1 065	3 527			413	1 350	12	D21	Производство бумаги и картона	
	3 782	2 619				749	9	D22	Издательское дело, типографское дело, воспроизведение информационных материалов	
17 694	53 908	39 677	70	481 459	3 834	32 614	18 551	D23-24	Производство кокса, перегонка нефти и химическая промышленность	
7 509	16 547	14 522		45 124	672	47 364	6 782	D25	Производство резиновых и пластмассовых изделий	
235	9 311	3 327		376 038		17 492	195	D26	Производство прочих неметаллических минеральных продуктов	
114 084	336 822	102 797	357	447 258	173	23 117	7 763	D27	Металлургическая промышленность	
32 583	280 695	28 873	257	65 888		19 160	1 415	D28	Производство готовых металлических изделий, кроме производства машин и оборудования	
13 378	86 156	157 952	4 400	19 000	111	5 852		D29	Производство машин и оборудования	
	1 514	170	32 512	20 655	451			D30	Производство канцелярского оборудования и вычислительной техники	
	9 517	13 886		167 698		14 850		D31	Производство электрических машин и оборудования	
	2 226	3 113		42 089	20 273	14 006		D32	Производство оборудования и аппаратуры для радио, телевидения и связи	
	2 869	2 115		216 363		33 982		D33	Производство медицинских приборов, прецизионных и оптических инструментов, наручных и прочих часов	

Tabelul Resurse-Utilizări, prețuri curente, a. 2014

mii lei

ACTIVITĂȚI ECONOMICE		UTILIZĂRI ИСПОЛЬЗОВАНИЕ						
		Producția de piei, de articole din piele și fabricarea încălțămintei Производство кожи, изделий из кожи и производство обуви	Prelucrarea lemnului și fabricarea articolelor din lemn Производство древесины и деревянных изделий	Fabricarea hârtiei și cartonului Производство бумаги и картона	Ediții, poligrafie și reproducerea materialelor informative Издательское дело, типографское дело, воспроизведение информационных материалов	Cosificarea cărbunelui, distilarea țefelului și industria chimică Производство кокса, перегонка нефти и химическая промышленность	Producția de articole din cauciuc și din material plastic Производство резиновых и пластмассовых изделий	Producția altor produse din metale Производство прочих неметаллических минеральных продуктов
		D19	D20	D21	D22	D23-24	D25	D26
D34-35	Producția mijloacelor de transport rutier și producția altor mijloace de transport			606	254	5 869	146	17 550
D36	Producția de mobilier și alte activități industriale	2 225	52 584	202	712	7 313	433	39 094
D37	Recuperarea deșeurilor și resturilor de materiale reciclabile							81 219
E	Energie electrică și termică, gaze și apă	7 292	11 205	16 905	4 956	24 136	45 900	231 148
F	Construcții	2 890	8 318	12 190	6 625	28 590	9 247	118 944
G	Comerț cu ridicata și cu amănuntul; repararea autovehiculelor, motocicletelor, a bunurilor casnice și personale	1 536	2 591	848	560	4 528	609	66 553
H	Hoteluri și restaurante	720	1 052	301	1 778	2 069	3 357	5 015
I60-63	Transporturi, activități anexe și auxiliare de transport; activități ale agenților de turism	4 481	3 976	5 791	2 561	9 761	20 233	139 466
I64	Poștă și telecomunicații	2 671	3 990	2 198	5 630	9 081	13 169	15 255
J	Activități financiare	2 631	1 838	2 472	2 750	10 512	10 482	27 947
K70	Tranzacții imobiliare	4 957	16 094	5 854	8 874	28 840	62 152	48 444
K71	Închirierea mașinilor și a echipamentelor fără operator, a bunurilor personale și de uz casnic		80		231	102		
K72	Tehnică de calcul și activități conexe	947	287	1 009	4 117	12 102	1 359	2 606
K73	Cercetare și dezvoltare	695	326	579	5 436	4 172	7 407	10 772
K74	Alte activități de servicii prestate în principal întreprinderilor	2 841	4 416	8 034	9 185	15 581	13 001	17 408
L	Administrație publică							
M	Învățământ	102	126	85	331	394	1 462	490
N	Sănătate și asistență socială							
O90	Eliminarea deșeurilor și a apelor uzate; asanare, salubritate și activități similare	503	356	745	1 284	3 626	3 347	6 021
O91	Activități asociative							
O92	Activități recreative, culturale și sportive							
O93	Activități de servicii particulare							
P	Servicii acordate gospodăriilor particulare de către personalul angajat...							
	Corecția CIF/FOB pe import							
	Corecția teritorială							
	TOTAL	654 893	407 742	504 544	508 159	1 089 210	1 446 804	3 509 940

Valoarea adăugată brută Валовая добавленная стоимость	268 125	134 397	106 071	265 062	358 622	396 881	1 225 379
Remunerarea salariaților Оплата труда работников	197 634	81 173	63 204	209 443	270 648	199 599	524 925
Salarii brute Заработная плата	161 527	74 247	52 981	180 974	222 575	168 133	451 637
Cotizații sociale efective Фактические отчисления на соц. страх.	35 164	6 797	9 718	27 183	44 956	30 618	68 158
Cotizații sociale imputate Условно-исчисленные отчисления на соц. страх.	943	130	505	1 287	3 117	849	5 130
Alte impozite pe producție Другие налоги на производство	6 222	2 864	2 292	4 238	6 014	9 166	26 543
Alte subvenții pe producție (-) Другие субсидии на производство (-)							
Excedentul brut de exploatare/ venitul mixt brut Валовая прибыль/ валовой смешанный доход	64 269	50 360	40 574	51 381	81 960	188 116	673 911

Таблица Ресурсы-Использование, текущие цены

тыс лей

UTILIZĂRI ИСПОЛЬЗОВАНИЕ								ВИДЫ ЭКОНОМИЧЕСКОЙ ДЕЯТЕЛЬНОСТИ		
Industria metalurgică Металлургическая промышленность	Fabricarea produselor finite din metal, exclusiv producția de mașini și utilaje Производство готовых металлических изделий, кроме производства машин и оборудования	Fabricarea de mașini și echipamente Производство машин и оборудования	Fabricarea de mijloace ale tehnicii de calcul și de birou Производство канцелярского оборудования и вычислительной техники	Producția de mașini și aparate electrice Производство электрических машин и оборудования	Producția de echipamente și aparate pentru radio, televiziune și comunicații Производство оборудования и аппаратуры для радио, телевидения и связи	Producția de aparatură și instrumente medicale, de precizie, optice și producția de seapap Производство медицинских приборов, прецизионных и оптических инструментов, наручных и прочих часов	Producția mijloacelor de transport rutier și producția altor mijloace de transport Автомобильная промышленность и производство прочего транспортного оборудования			
D27	D28	D29	D30	D31	D32	D33	D34-35			
87	15 360	3 611	203	8 537	1 012	6 014	1 571	D34-35	Автомобильная промышленность и производство прочего транспортного оборудования	
116	7 540	49 687			203	35 388	4 522	D36	Производство мебели и прочее промышленное производство	
35 670								D37	Вторичная переработка	
34 974	20 184	18 740	310	91 516	859	17 367		E	Электро- и теплоэнергия, газ и водоснабжение	
555	11 952	5 386	1 478	5 533	352	3 626	557	F	Строительство	
1 623	30 893	44 219		2 893	309	1 778		G	Оптовая и розничная торговля; ремонт автомобилей, мотоциклов, бытовых товаров и предметов личного пользования	
174	4 124	4 358	47	22 665	76	3 440		H	Гостиницы и рестораны	
2 134	10 531	12 528	3 901	32 354	11	7 140	3 323	I60-63	Транспорт, вспомогательная и дополнительная транспортная деятельность; деятельность туристических агентств	
2 750	9 238	7 438	157	16 294	509	4 728	651	I64	Почта и связь	
1 431	9 039	9 227	595	15 489	1 065	8 122	959	J	Финансовое посредничество	
5 301	21 676	14 148	1 137	14 148	201	16 372	2 486	K70	Операции с недвижимым имуществом	
	87	209	31	232	17			K71	Аренда машин и оборудования без персонала и прокат бытовых товаров и предметов личного пользования	
787	871	2 905			197			K72	Вычислительная техника и связанная с ней деятельность	
1 189	1 902	2 907	141		116	1 576		K73	Исследования и разработки	
1 856	13 755	6 988	564	20 826	394	5 238	325	K74	Предоставление прочих видов услуг в основном предприятиям	
								L	Государственное управление	
602	475	1 703	105	2 710	11	218	32	M	Образование	
								N	Здравоохранение и социальные услуги	
1 076	2 520	1 361	43	1 654	183	2 432	116	O90	Свалки и удаление отходов и сточных вод; канализация, санитарная обработка и другие услуги	
								O91	Деятельность ассоциаций и объединений	
								O92	Деятельность в областях организации отдыха и развлечений, культуры и спорта	
								O93	Предоставление индивидуальных услуг	
								P	Предоставление услуг по ведению домашнего хозяйства домашней прислугой...	
									Корректировка СИФ/ФОБ на импорт	
									Корректировка на конечное потребление домашних хозяйств	
291 489	967 659	566 076	46 322	2 158 342	31 553	329 564	50 054		ВСЕГО	
141 984	314 519	416 748	13 455	1 849 167	23 188	358 221	45 462		Valoarea adăugată brută Валовая добавленная стоимость	
28 146	167 136	319 150	3 957	516 569	4 689	141 180	30 630		Remunerarea salariaților Оплата труда работников	
22 679	139 052	275 841	3 578	435 815	3 715	113 747	27 782		Salarii brute Заработная плата	
5 340	26 610	41 043	377	78 473	971	25 994	2 734		Cotizații sociale efective Фактические отчисления на соц. страх.	
127	1 474	2 266	2	2 282	3	1 439	114		Cotizații sociale imputate Условно-исчисленные отчисления на соц. страх.	
1 118	5 102	5 794	41	3 670	274	2 312	175		Alte impozite pe producție Другие налоги на производство	
									Alte subvenții pe producție (-) Другие субсидии на производство (-)	
112 720	142 281	91 804	9 456	1 328 928	18 225	214 728	14 658		Excedentul brut de exploatare/ venitul mixt brut Валовая прибыль/ валовой смешанный доход	

Tabelul Resurse-Utilizări, prețuri curente, a. 2014

mii lei

ACTIVITĂȚI ECONOMICE		UTILIZĂRI ИСПОЛЬЗОВАНИЕ						
		Producția de mobilier și alte activități industriale Производство мебели и прочее промышленное производство	Recuperarea deșeurilor și resturilor de materiale reciclabile Вторичная переработка	Energie electrică și termică, gaze și apă Электро- и тепловая энергия, газ и водоснабжение	Construcții Строительство	Comerț cu ridicata și cu amănuntul... Оптовая и розничная торговля...	Hoteli și restaurante Гостиницы и рестораны	Transporturi, activități anexe și auxiliare de transport; activități ale agenților de turism Транспорт, вспомогательная и дополнительная транспортная деятельность; деятельность туристических агентств
		D36	D37	E	F	G	H	I60-63
A	Agricultura, economia vînatului și silvicultura				94 795	100 939	275 927	
B	Pescuitul, piscicultura					6 393	4 124	
C	Industria extractivă		12 959	1 089 697	1 426 476	182 274	47 643	58 338
D	Industria prelucrătoare	899 207	1 050 347	1 833 217	12 065 874	4 448 423	852 168	7 241 502
D15	Industria alimentară și a băuturilor	2 648	1 714	114 031	74 827	529 317	459 081	173 245
D15.1	Producția, prelucrarea și conservarea cărnii și a produselor din carne			14 246		114 474	98 468	30 769
D15.2	Prelucrarea și conservarea peștelui și a produselor din pește					17 158	12 371	4 029
D15.3	Prelucrarea și conservarea fructelor și legumelor			18 809		60 268	49 232	15 387
D15.4	Fabricarea uleiurilor și grăsimilor vegetale și animale			9 677		8 291	13 486	7 718
D15.5	Fabricarea produselor lactate			13 484	18 686	23 909	27 398	14 944
D15.6	Fabricarea produselor de morărit, a amidonului și a produselor din amidon			8 715		1 049	15 199	5 124
D15.7-15.8	Fabricarea nutrețurilor gata pentru animale și altor produse alimentare	2 253	1 586	23 972	10 081	154 855	123 799	64 403
D15.9	Fabricarea băuturilor	395	128	25 129	46 060	149 312	119 128	30 871
D16	Fabricarea produselor de tutun					171	2 060	
D17	Fabricarea produselor textile	9 462		12 937	44 714	111 788	22 639	66 860
D18	Fabricarea de articole de îmbrăcăminte; prepararea și vopsirea blănușilor		136		16 132	113 179	6 357	136 898
D19	Producția de piei, de articole din piele și fabricarea încălțămintei					81 325	344	129 845
D20	Prelucrarea lemnului și fabricarea articolelor din lemn	400 320	2 548	24 888	670 565	43 746	6 873	108 948
D21	Fabricarea hîrtiei și cartonului	51 152	386	9 454	118 990	105 404	9 479	6 557
D22	Edituri, poligrafie și reproducerea materialelor informative		530	16 547	25 729	59 879	28 289	15 464
D23-24	Cocsificarea cărbunelui, distilarea țigăiului și industria chimică	134 606	39 541	572 375	956 603	1 284 803	115 418	3 070 827
D25	Producția de articole din cauciuc și din material plastic	22 858	11 249	25 090	568 735	386 722	14 665	870 768
D26	Producția altor produse din minerale nemetalifere	41 533	128	92 303	3 282 115	964 972	55 916	176 110
D27	Industria metalurgică	103 267	635	68 717	1 749 931	38 185	3 435	134 397
D28	Fabricarea produselor finite din metal, exclusiv producția de mașini și utilaje	101 604	1 013	22 924	1 719 916	139 909	18 448	69 454
D29	Fabricarea de mașini și echipamente	11 319	37 913	97 400	1 073 520	75 268	52 037	666 073
D30	Fabricarea de mijloace ale tehnicii de calcul și de birou			45 557	31 099	94 022	1 242	54 538
D31	Producția de mașini și aparate electrice			327 860	1 100 715	61 625	3 880	523 222
D32	Producția de echipamente și aparate pentru radio, televiziune și comunicații			13 598	7 566	13 906	7 409	34 723
D33	Producția de aparatură și instrumente medicale, de precizie, optice și producția de ceasuri			293 915	15 019	103 958	1 079	21 473

Таблица Ресурсы-Использование, текущие цены

тыс лей

UTILIZĂRI ИСПОЛЬЗОВАНИЕ								ВИДЫ ЭКОНОМИЧЕСКОЙ ДЕЯТЕЛЬНОСТИ	
Poștă și telecomunicații Почта и связь	Activități financiare Финансовое посредничество	Tranzacții imobiliare Операции с недвижимым имуществом	Închirierea mașinilor și a echipamentelor ... Аренда машин и оборудования ...	Tehnica de calcul și activități conexe Вычислительная техника и связанная с ней деятельность	cercetare și dezvoltare Исследования и разработки	Alte activități de servicii prestate în principal întreprinderilor Предоставление прочих видов услуг в основном предприятиям	Administrație publică Государственное управление		
164	J	K70	K71	K72	K73	K74	L		
					12 721		138 713	A	Сельское хозяйство, охота и лесоводство
							6 464	B	Рыболовство, рыбоводство
11 174	4 035	179 007	170	6 743	3 254	7 467	3 369	C	Горнодобывающая промышленность
1 100 165	342 948	2 253 959	17 151	519 871	70 699	1 670 756	1 291 066	D	Обрабатывающая промышленность
14 308	27 432	37 203	26	40 379	24 653	586 767	310 919	D15	Производство пищевых продуктов и напитков
	3 898					23 199	21 535	D15.1	Производство, переработка и консервирование мяса и мясopодуlктов
							12 351	D15.2	Переработка и консервирование рыбы и рыбных продуктов
	4 731					4 826		D15.3	Переработка и консервирование фруктов и овощей
	4 159					4 319		D15.4	Производство растительных и животных масел и жиров
	2 931			2 024		4 400	10 370	D15.5	Производство молочных продуктов
	2 635					7 915		D15.6	Производство продуктов мукомольной промышленности, крахмалов и крахмальных продуктов
11 026	8 518				24 653	52 624	111 679	D15.7-15.8	Производство готовых кормов для животных и прочих пищевых продуктов
3 282	560	37 203	26	38 355		489 485	154 983	D15.9	Производство напитков
								D16	Производство табачных изделий
1 539				149		22 209	30 241	D17	Производство текстильных изделий
1 553		442 107	2 554		288	267 044	159 786	D18	Производство одежды; выделка и крашение меха
11 825	4 364					42 107	116 568	D19	Производство кожи, изделий из кожи и производство обуви
1 581	9 431	46 287		1 324		13 974	114 589	D20	Производство древесины и деревянных изделий
13 220	23 779	63 731	564	144 235	101	111 929	21 791	D21	Производство бумаги и картона
22 370	17 927	59 408	380	64 517	3 192	31 046	27 105	D22	Издательское дело, типографское дело, воспроизведение информационных материалов
245 261	5 972	398 082	6 442	77 129	10 426	242 879	198 537	D23-24	Производство кокса, перегонка нефти и химическая промышленность
27 324	39 229	86 931	6	119	15 704	38 433	86 281	D25	Производство резиновых и пластмассовых изделий
20 251	29 791	279 382	1 947	2 740	3 128	34 300	41 448	D26	Производство прочих неметаллических минеральных продуктов
104 875	18 129	27 914	149		121	26 892	1 138	D27	Металлургическая промышленность
29 798	38 576	24 576	85	723	1 067	29 914	42 861	D28	Производство готовых металлических изделий, кроме производства машин и оборудования
9 924	38 640	122 657	673	19 800	2 001	45 133	34 965	D29	Производство машин и оборудования
119 913	45 320	125 421	529	32 171	372	23 450	34 041	D30	Производство канцелярского оборудования и вычислительной техники
134 450	7 587	623	11	8 171	119	8 927		D31	Производство электрических машин и оборудования
321 736		17 584	120	102 787		7 638	9 785	D32	Производство оборудования и аппаратуры для радио, телевидения и связи
4 805		115 636	724	4 478	3 239	993	3 532	D33	Производство медицинских приборов, прецизионных и оптических инструментов, наручных и прочих часов

Tabelul Resurse-Utilizări, prețuri curente, a. 2014

mii lei

ACTIVITĂȚI ECONOMICE		UTILIZĂRI ИСПОЛЬЗОВАНИЕ						
		Producția de mobilier și alte activități industriale Производство мебели и прочее промышленное производство	Recuperarea deșeurilor și resturilor de materiale reciclabile Вторичная переработка	Energie electrică și termică, gaze și apă Электро- и теплоснабжение, газ и водоснабжение	Construcții Строительство	Comerț cu ridicata și cu amănuntul ... Оптовая и розничная торговля ...	Hoteluri și restaurante Гостиницы и рестораны	Transporturi, activități anexe și auxiliare de transport; activități ale agențiilor de turism Транспорт, вспомогательная и дополнительная транспортная деятельность, деятельность тури- стических агентств
		D36	D37	E	F	G	H	I60-63
D34-35	Producția mijloacelor de transport rutier și producția altor mijloace de transport	10 118	7 055	93 363	306 774	143 969	16 899	891 781
D36	Producția de mobilier și alte activități industriale	10 319	7 893	2 258	37 731	96 275	26 138	90 318
D37	Recuperarea deșeurilor și resturilor de materiale reciclabile		939 606		265 193		482	
E	Energie electrică și termică, gaze și apă	14 057	5 298	819 789	87 972	669 086	159 417	317 914
F	Construcții	14 323	10 817	111 895	350 479	173 406	52 924	279 513
G	Comerț cu ridicata și cu amănuntul; repararea autovehiculelor, motocicletelor, a bunurilor casnice și personale			37 805	21 369	131 121	10 096	164 208
H	Hoteluri și restaurante	1 503	1 270	9 981	118 690	279 037	2 578	242 656
I60-63	Transporturi, activități anexe și auxiliare de transport; activități ale agențiilor de turism	8 585	177 265	117 765	215 486	1 909 550	15 362	3 009 630
I64	Poștă și telecomunicații	8 304	1 413	122 104	134 640	383 043	75 135	388 075
J	Activități financiare	7 308	602	190 821	93 388	1 168 598	29 913	314 783
K70	Tranzacții imobiliare	27 676	10 456	42 153	435 418	2 086 664	78 002	571 541
K71	Închirierea mașinilor și a echipamentelor fără operator, a bunurilor personale și de uz casnic	67					737	3 683
K72	Tehnică de calcul și activități conexe	400		19 468	18 563		13 615	23 429
K73	Cercetare și dezvoltare	2 293		6 151	2 150		1 757	7 007
K74	Alte activități de servicii prestate în principal întreprinderilor	13 767	1 975	83 359	22 475	1 125 731	55 548	193 425
L	Administrație publică							
M	Învățământ	1 690	183	8 102	3 983	35 849	5 705	26 337
N	Sănătate și asistență socială					5 558		
O90	Eliminarea deșeurilor și a apelor uzate; asanare, salubritate și activități similare	2 449		22 778	43 228	83 175	37 425	21 360
O91	Activități asociative							
O92	Activități recreative, culturale și sportive							
O93	Activități de servicii particulare							
P	Servicii acordate gospodăriilor particulare de către personalul angajat...							
	Corecția CIF/FOB pe import							
	Corecția teritorială							
	TOTAL	1 001 629	1 272 584	4 515 088	15 134 985	12 788 847	1 718 075	12 863 400
Valoarea adăugată brută Валовая добавленная стоимость		414 190	228 514	2 200 640	4 008 028	15 315 205	1 301 497	5 532 738
Remunerarea salariaților Оплата труда работников		267 321	41 688	1 880 266	1 818 193	6 302 538	940 494	3 026 986
Salarii brute Заработная плата		230 253	34 363	1 510 489	1 553 031	5 628 231	865 148	2 621 653
Cotizații sociale efective Фактические отчисления на соц. страх.		36 067	7 034	351 520	252 271	658 030	73 627	385 015
Cotizații sociale imputate Условно-исчисленные отчисления на соц. страх.		1 002	291	18 257	12 892	16 277	1 719	20 318
Alte impozite pe producție Другие налоги на производство		11 063	1 065	35 701	75 729	760 404	83 559	256 703
Alte subvenții pe producție (-) Другие субсидии на производство (-)								140 859
Excedentul brut de exploatare/ venitul mixt brut Валовая прибыль/ валовой смешанный доход		135 806	185 761	284 673	2 114 105	8 252 263	277 444	2 389 908

Таблица Ресурсы-Использование, текущие цены

тыс лей

UTILIZĂRI ИСПОЛЬЗОВАНИЕ								ВИДЫ ЭКОНОМИЧЕСКОЙ ДЕЯТЕЛЬНОСТИ	
Poșta și telecomunicații Почта и связь	Activități financiare Финансовое посредничество	Tranzacții imobiliare Операции с недвижимым имуществом	Închirierea mașinilor și a echipamentelor ... Аренда машин и оборудования...	Tehnică de calcul și activități similare Вычислительная техника и связанная с ней деятельность	Securitate și dezvoltare Исследования и разработки	Alte activități de servicii prestate în principal întreprinderilor Предоставление прочих видов услуг в основном предприятиям	Administrație publică Государственное управление		
I64	J	K70	K71	K72	K73	K74	L		
7 214	15 983	166 863	985	7 109	6 062	63 970	30 345	D34-35	Автомобильная промышленность и производство прочего транспортного оборудования
8 217	14 620	239 554	1 955	14 039	226	73 153	27 134	D36	Производство мебели и прочее промышленное производство
	6 170							D37	Вторичная переработка
495 624	50 751	579 164	2 480	23 325	11 689	35 039	63 709	E	Электро- и тепловая энергия, газ и водоснабжение
180 109	173 021	244 301	1 168	2 690	39 904	94 624	96 621	F	Строительство
27 607	39 915	47 890		1 112	1 796	76 535	16 185	G	Оптовая и розничная торговля; ремонт автомобилей, мотоциклов, бытовых товаров и предметов личного пользования
14 047	9 675	26 063	149	13 320	3 665	67 906	29 787	H	Гостиницы и рестораны
265 289	55 028	86 301	1 320	60 901	12 940	242 060	128 719	I60-63	Транспорт, вспомогательная и дополнительная транспортная деятельность; деятельность туристических агентств
519 824	114 388	253 069	531	195 396	4 788	269 231	119 911	I64	Почта и связь
44 111	748 883	97 924	1 810	59 982	3 021	43 551	60 984	J	Финансовое посредничество
64 945	56 277	552 764	21 485	99 347	6 478	236 469	229 721	K70	Операции с недвижимым имуществом
220	138	429			209	259	20 999	K71	Аренда машин и оборудования без персонала и прокат бытовых товаров и предметов личного пользования
28 312	22 369	35 980	1 011	173 261	3 491	14 507	16 162	K72	Вычислительная техника и связанная с ней деятельность
4 763	2 361			10 411	19 536	9 233	9 545	K73	Исследования и разработки
138 275	113 332	238 319	1 635	28 805	6 083	203 466	31 801	K74	Предоставление прочих видов услуг в основном предприятиям
								L	Государственное управление
29 186	7 886	4 364	42	4 193	363	32 331	2 968	M	Образование
							166	N	Здравоохранение и социальные услуги
11 317	15 355	27 932	923	4 284	1 452	13 642	8 647	O90	Свалки и удаление отходов и сточных вод; канализация, санитарная обработка и другие услуги
								O91	Деятельность ассоциаций и объединений
								O92	Деятельность в областях организации отдыха и развлечений, культуры и спорта
								O93	Предоставление индивидуальных услуг
								P	Предоставление услуг по ведению домашнего хозяйства домашней прислугой...
									Корректировка СИФ/ФОБ на импорт
									Корректировка на конечное потребление домашних хозяйств
2 934 966	1 756 363	4 627 466	49 876	1 203 639	202 091	3 017 077	2 275 536		ВСЕГО
5 275 970	5 045 771	5 913 503	79 041	1 310 508	384 235	2 432 576	4 655 736		Valoarea adăugată brută Валовая добавленная стоимость
2 017 583	2 116 736	693 193	41 118	1 220 424	323 292	1 985 589	3 817 729		Remunerarea salariaților Оплата труда работников
1 748 605	1 770 819	601 608	38 951	996 140	263 964	1 464 936	3 406 638		Salarii brute Заработная плата
247 093	321 158	87 495	2 159	215 472	54 218	509 002	358 312		Cotizații sociale efective Фактические отчисления на соц. страх
21 885	24 759	4 090	8	8 813	5 110	11 650	52 779		Cotizații sociale imputate Условно-исчисленные отчисления на соц. страх
21 847	5 779	71 443	767	7 493	911	35 071			Alte impozite pe producție Другие налоги на производство
									Alte subvenții pe producție (-) Другие субсидии на производство (-)
3 236 540	2 923 255	5 148 867	37 156	82 591	60 032	411 916	838 007		Excedentul brut de exploatare/ venitul mixt brut Валовая прибыль/ валовой смешанный доход

Tabelul Resurse-Utilizări, prețuri curente, a. 2014

mii lei

ACTIVITĂȚI ECONOMICE		UTILIZĂRI ИСПОЛЬЗОВАНИЕ								
		Învățământ Образование	Sănătate și asistență socială Здравоохранение и социальные услуги	Eliminarea deșeurilor și a apelor uzate; asanare, salubritate și activități similare Удаление отходов и сточных вод; канализация, санитарная обработка и другие услуги	Activități asociative Деятельность ассоциаций и объединений	Activități recreative, culturale și sportive Деятельность в обл-х орг-и отдыха и развлечений, культуры и спорта	Activități de servicii particulare Предоставление индивидуальных услуг	Servicii acordate gospodărilor particulare de către personalul angajat... Предоставление услуг по ведению домашнего хозяйства домашней прислугой...	SIFIM УФПИК	Consumul intermediar - total Промежуточное потребление - всего
		M	N	O90	O91	O92	O93	P		
A	Agricultura, economia vînatului și silvicultura	24 502	34 826			66 654	6 058		12 446 223	
B	Pescuitul, piscicultura	2 116	7 266						94 548	
C	Industria extractivă	194 073	155 962	12 075	28 947	21 564	32 174		4 989 671	
D	Industria prelucrătoare	1 350 151	1 822 140	159 278	758 834	783 060	231 076		72 956 783	
D15	Industria alimentară și a băuturilor	611 907	468 260	15 603	26 944	89 674	137		10 701 663	
D15.1	Producția, prelucrarea și conservarea cărnii și a produselor din carne								1 116 284	
D15.2	Prelucrarea și conservarea peștelui și a produselor din pește								91 031	
D15.3	Prelucrarea și conservarea fructelor și legumelor								463 807	
D15.4	Fabricarea uleiurilor și grăsimilor vegetale și animale								408 006	
D15.5	Fabricarea produselor lactate								1 126 553	
D15.6	Fabricarea produselor de morărit, a amidonului și a produselor din amidon								1 338 717	
D15.7-15.8	Fabricarea nutrețurilor gata pentru animale și altor produse alimentare	609 254	462 351	15 603	26 944	74 188	137		4 033 106	
D15.9	Fabricarea băuturilor	2 654	5 909			15 486			2 124 160	
D16	Fabricarea produselor de tutun								128 995	
D17	Fabricarea produselor textile	809	11 908	739	1 030	71 797	8 994		3 176 082	
D18	Fabricarea de articole de îmbrăcăminte; prepararea și vopsirea blănurilor	55 740	48 570	102	104	30 782	4 300		1 915 671	
D19	Producția de piei, de articole din piele și fabricarea încălțămîntei	687	4 980	136	310	47 510	969		599 642	
D20	Prelucrarea lemnului și fabricarea articolelor din lemn	344	2 873	23 011	38 235	34 141	4 706		2 005 944	
D21	Fabricarea hîrtiei și cartonului	26 014	6 887	23 527	15 491	23 735	505		2 508 011	
D22	Edituri, poligrafie și reproducerea materialelor informative	108 631	38 817	72 028	13 786	73 349	1 102		1 179 439	
D23-24	Cocsificarea cărbunelui, distilarea țiteiului și industria chimică	258 749	914 751	16 211	464 889	88 109	133 042		18 482 971	
D25	Producția de articole din cauciuc și din material plastic	162 823	153 522		6 309	48 336	3 820		3 820 285	
D26	Producția altor produse din minerale nemetalifere	2 962	14 492	533	12 243	34 452	10 005		6 866 937	
D27	Industria metalurgică		2 010		19 270	11 760	14 151		3 870 669	
D28	Fabricarea produselor finite din metal, exclusiv producția de mașini și utilaje	48 124	26 844		125 093	21 055	20 161		3 486 809	
D29	Fabricarea de mașini și echipamente	2 692	33 616	612	21 341	16 266	25 117		4 469 291	
D30	Fabricarea de mijloace ale tehnicii de calcul și de birou	38 698	3 329	1 702	1 330	4 276	319		786 498	
D31	Producția de mașini și aparate electrice	10 718	1 894	899	1 887	17 835	1 361		2 570 493	
D32	Producția de echipamente și aparate pentru radio, televiziune și comunicații	2 154	32	1 716	921	70 448			779 728	
D33	Producția de aparatură și instrumente medicale, de precizie, optice și producția de ceasuri	8 589	57 115	1 702	7 695	8 141	459		925 067	

Таблица Ресурсы-Использование, текущие цены

тыс лей

UTILIZĂRI ИСПОЛЬЗОВАНИЕ									ВИДЫ ЭКОНОМИЧЕСКОЙ ДЕЯТЕЛЬНОСТИ	
Consumul intermediar - total Промежуточное потребление - всего	Consumul final Конечное потребление				Formarea brută de capital fix Валовое накопление основного капитала	Variația stocurilor Изменение запасов	Export Экспорт	TOTAL ВСЕГО		
	al administrației publice государственного управления	al instituțiilor fără scop lucrativ în serviciul gospodăriilor populației НКО обслуживающих домашние хозяйства	al gospodăriilor populației домашних хозяйств	TOTAL ВСЕГО						
12 446 223	302 103		12 040 156	12 342 259	904 974	70 924	7 295 194	33 059 574	A	Сельское хозяйство, охота и лесоводство
94 548			152 132	152 132				246 679	B	Рыболовство, рыбоводство
4 989 671			4 085 736	4 085 736		693	56 007	9 132 107	C	Горнодобывающая промышленность
72 956 783	74 050		50 812 493	50 886 543	10 583 947	1 423 130	25 709 850	161 560 253	D	Обрабатывающая промышленность
10 701 663	74 050		23 093 473	23 167 523		965 442	6 809 386	41 644 014	D15	Производство пищевых продуктов и напитков
1 116 284			3 438 553	3 438 553		220 286	399 771	5 174 893	D15.1	Производство, переработка и консервирование мяса и мясопродуктов
91 031			911 482	911 482		8 596	542	1 011 651	D15.2	Переработка и консервирование рыбы и рыбных продуктов
463 807			1 992 253	1 992 253		123 949	1 213 483	3 793 492	D15.3	Переработка и консервирование фруктов и овощей
408 006			1 033 741	1 033 741		26 295	708 380	2 176 422	D15.4	Производство растительных и животных масел и жиров
1 126 553			2 284 055	2 284 055		73 813	201 527	3 685 948	D15.5	Производство молочных продуктов
1 338 717			135 890	135 890		14 327	27 223	1 516 156	D15.6	Производство продуктов мукомольной промышленности, крахмалов и крахмальных продуктов
4 033 106	74 050		8 327 195	8 401 245		364 422	999 101	13 797 874	D15.7-15.8	Производство готовых кормов для животных и прочих пищевых продуктов
2 124 160			4 970 303	4 970 303		133 755	3 259 359	10 487 577	D15.9	Производство напитков
128 995			3 430 526	3 430 526		11 269	235 060	3 805 849	D16	Производство табачных изделий
3 176 082			2 497 818	2 497 818		55 455	1 430 832	7 160 187	D17	Производство текстильных изделий
1 915 671			924 837	924 837		62 744	3 364 684	6 267 935	D18	Производство одежды; выделка и крашение меха
599 642			634 278	634 278		15 845	847 108	2 096 873	D19	Производство кожи, изделий из кожи и производство обуви
2 005 944			249 955	249 955		11 092	154 136	2 421 127	D20	Производство древесины и деревянных изделий
2 508 011			76 490	76 490		18 538	261 661	2 864 699	D21	Производство бумаги и картона
1 179 439			490 578	490 578	34 729	16 103	32 512	1 753 360	D22	Издательское дело, типографское дело, воспроизведение информационных материалов
18 482 971			9 283 269	9 283 269		38 146	2 760 087	30 564 472	D23-24	Производство кокса, перегонка нефти и химическая промышленность
3 820 285			1 704 506	1 704 506		60 424	714 702	6 299 917	D25	Производство резиновых и пластмассовых изделий
6 866 937			627 242	627 242		19 146	911 652	8 424 977	D26	Производство прочих неметаллических минеральных продуктов
3 870 669						2 979	828 345	4 701 993	D27	Металлургическая промышленность
3 486 809			476 673	476 673	978 682	4 871	397 687	5 344 723	D28	Производство готовых металлических изделий, кроме производства машин и оборудования
4 469 291			374 620	374 620	3 088 720	6 276	905 140	8 844 047	D29	Производство машин и оборудования
786 498			905 456	905 456	259 939	2 323	14 506	1 968 721	D30	Производство канцелярского оборудования и вычислительной техники
2 570 493			1 281 691	1 281 691	1 231 844	54 875	3 264 427	8 403 330	D31	Производство электрических машин и оборудования
779 728			302 599	302 599	563 422	804	6 846	1 653 400	D32	Производство оборудования и аппаратуры для радио, телевидения и связи
925 067			150 576	150 576	564 457	21 437	572 393	2 233 930	D33	Производство медицинских приборов, прецизионных и оптических инструментов, наручных и прочих часов

Tabelul Resurse-Utilizări, prețuri curente, a. 2014

mii lei

ACTIVITĂȚI ECONOMICE		UTILIZĂRI ИСПОЛЬЗОВАНИЕ								
		Invățământ Образование	Sănătate și asistență socială Здравоохранение и социальные услуги	Eliminarea deșeurilor și a apelor uzate; asanare, salubritate și activități similare Удаление отходов и санитарная обработка и другие услуги	Activități asociative Деятельность ассоциаций и объединений	Activități recreative, culturale și sportive Деятельность в обл-х орг-и отдыха и развлечений, культуры и спорта	Activități de servicii particulare Предоставление индивидуальных услуг	Servicii acordate gospodăriilor particulare de către personalul angajat ... Предоставление услуг по ведению домашнего хозяйства домашней прислугой...	SIFIM УФПК	Consumul intermediar - total Промежуточное потребление - всего
		M	N	O90	O91	O92	O93	P		
D34-35	Producția mijloacelor de transport rutier și producția altor mijloace de transport	539	13 866		1 131	48 000	505		2 152 637	
D36	Producția de mobilier și alte activități industriale	9 972	18 359	759	824	37 023	1 423		1 193 651	
D37	Recuperarea deșeurilor și resturilor de materiale reciclabile		14			6 371			1 336 299	
E	Energie electrică și termică, gaze și apă	358 349	182 177	15 076	107 239	70 836	64 446		5 373 075	
F	Construcții	240 094	154 425	11 592	16 420	46 498	21 518		2 963 972	
G	Comerț cu ridicata și cu amănuntul; repararea autovehiculelor, motocicletelor, a bunurilor casnice și personale	5 421	13 441	497	248	3 755	299		825 167	
H	Hoteluri și restaurante	51 496	16 668	27 223	23 166	91 809	7 680		1 124 710	
I60-63	Transporturi, activități anexe și auxiliare de transport; activități ale agenților de turism	51 278	53 279	7 941	19 207	34 644	15 631		7 664 508	
I64	Poștă și telecomunicații	46 403	44 587	23 276	17 880	68 855	15 943		3 138 354	
J	Activități financiare	21 210	45 239	27 691	10 007	19 416	7 850	2 081 925	5 341 321	
K70	Tranzacții imobiliare	79 530	26 898	9 854	21 660	75 212	35 891		5 349 543	
K71	Închirierea mașinilor și a echipamentelor fără operator, a bunurilor personale și de uz casnic	16 793	32 466	364	169	19 710			97 231	
K72	Tehnică de calcul și activități conexe	25 294	42 302	6 709	103	10 076	2 853		508 284	
K73	Cercetare și dezvoltare	14 166	17 893						235 640	
K74	Alte activități de servicii prestate în principal întreprinderilor	168 838	30 107	9 602	19 076	53 254	8 804		3 031 274	
L	Administrație publică									
M	Învățământ	30 085	26 464	4 455	410	687	306		253 680	
N	Sănătate și asistență socială		151 382						159 833	
O90	Eliminarea deșeurilor și a apelor uzate; asanare, salubritate și activități similare	12 849	14 994	14 772	5 399	13 621	8 237		446 853	
O91	Activități asociative									
O92	Activități recreative, culturale și sportive									
O93	Activități de servicii particulare									
P	Servicii acordate gospodăriilor particulare de către personalul angajat ...									
	Corecția CIF/FOB pe import									
	Corecția teritorială									
	TOTAL	2 692 648	2 872 515	330 404	1 028 764	1 379 652	458 766	0	2 081 925	127 000 670

Valoarea adăugată brută Валовая добавленная стоимость	6 343 293	4 691 244	706 252	858 749	1 136 813	479 561	200 322	-2 081 925	94 503 559
Remunerarea salariaților Оплата труда работников	5 849 158	3 975 359	245 745	717 217	669 401	138 295			46 181 251
Salarii brute Заработная плата	4 652 898	3 262 390	224 532	660 710	574 001	127 695			38 975 325
Cotizații sociale efective Фактические отчисления на соц. страх	1 168 354	690 025	20 537	55 161	90 181	10 202			6 887 207
Cotizații sociale imputate Условно-исчисленные отчисления на соц. страх	27 905	22 944	676	1 346	5 219	399			318 719
Alte impozite pe producție Другие налоги на производство	7 860	6 392	3 628	2 928	142 078	1 698			2 273 844
Alte subvenții pe producție (-) Другие субсидии на производство (-)		2 738	3 018		232 240				655 504
Excedentul brut de exploatare/ venitul mixt brut/ Валовая прибыль/ валовой смешанный доход	486 275	712 231	459 897	138 604	557 574	339 568	200 322	-2 081 925	46 703 969

UTILIZĂRI ИСПОЛЬЗОВАНИЕ										ВИДЫ ЭКОНОМИЧЕСКОЙ ДЕЯТЕЛЬНОСТИ	
Consumul intermediar - total Промежуточное потребление - всего	Consumul final Конечное потребление				Formarea brută de capital fix Валовое накопление основного ка- питала	Variația stocurilor Изменение запасов	Export Экспорт	TOTAL ВСЕГО			
	al administrației publice государственного управления	al instituțiilor fără scop lucrativ în serviciul gospodăriei populației НКО, обслуживающих домашние хозяйства	al gospodăriilor populației домашних хозяйств	TOTAL ВСЕГО							
2 152 637			2 534 125	2 534 125	3 862 155	1 150	673 582	9 223 649	D34-35	Автомобильная промышленность и произ- водство прочего транспортного оборудова- ния	
1 193 651			1 486 877	1 486 877		27 977	1 525 107	4 233 612	D36	Производство мебели и прочее промышленное производство	
1 336 299			286 905	286 905		26 235		1 649 439	D37	Вторичная переработка	
5 373 075	143 744		2 567 858	2 711 602			130	8 084 807	E	Электро- и теплоэнергия, газ и водоснаб- жение	
2 963 972			1 545 327	1 545 327	14 910 312		397 983	19 817 595	F	Строительство	
825 167			91 296	91 296				916 463	G	Оптовая и розничная торговля; ремонт ав- томобилей, мотоциклов, бытовых товаров и предметов личного пользования	
1 124 710			1 771 207	1 771 207			788 165	3 684 083	H	Гостиницы и рестораны	
7 664 508			4 889 477	4 889 477			6 091 283	18 645 268	I60-63	Транспорт, вспомогательная и дополни- тельная транспортная деятельность; дея- тельность туристических агентств	
3 138 354			4 160 005	4 160 005			2 165 110	9 463 469	I64	Почта и связь	
5 341 321			1 916 510	1 916 510			142 789	7 400 619	J	Финансовое посредничество	
5 349 543			5 218 495	5 218 495			168 343	10 736 382	K70	Операции с недвижимым имуще- ством	
97 231			23 903	23 903			44 417	165 551	K71	Аренда машин и оборудования без персо- нала и прокат бытовых товаров и предме- тов личного пользования	
508 284			438 647	438 647	1 215 474		1 014 818	3 177 223	K72	Вычислительная техника и связанная с ней деятельность	
235 640	350 979			350 979			31 964	618 583	K73	Исследования и разработки	
3 031 274	273 814		2 383 492	2 657 306	92 030		133 704	5 914 314	K74	Предоставление прочих видов услуг в ос- новном предприятиям	
	5 137 385		1 793 887	6 931 272				6 931 272	L	Государственное управление	
253 680	7 190 787	40 515	1 550 960	8 782 262				9 035 941	M	Образование	
159 833	5 909 849	32 121	1 462 489	7 404 459				7 564 292	N	Здравоохранение и социальные услуги	
446 853	322 535		267 362	589 897				1 036 749	O90	Свалки и удаление отходов и сточных вод; канализация, санитарная обработка и дру- гие услуги	
		1 887 513		1 887 513				1 887 513	O91	Деятельность ассоциаций и объединений	
	666 950	4 738	1 880 231	2 551 919			2 808	2 554 727	O92	Деятельность в областях организации от- дыха и развлечений, культуры и спорта	
			937 849	937 849			676	938 525	O93	Предоставление индивидуальных услуг	
			200 322	200 322				200 322	P	Предоставление услуг по ведению домаш- него хозяйства домашней прислугой...	
								0		Корректировка СИФ/ФОб на импорт	
			1 771 864	1 771 864			2 494 670	4 266 534		Корректировка на конечное потребление домашних хозяйств	
127 000 670	20 372 197	1 964 887	101 961 697	124 298 780	27 706 738	1 494 747	46 537 911	327 038 845		ВСЕГО	

Consumul final	124 298 780	Конечное потребление
Formarea brută de capital fix	27 706 738	Валовое накопление основного капитала
Variația stocurilor	1 494 747	Изменение запасов
Export	46 537 911	Экспорт
Import (-)	87 988 598	Импорт (-)
Produsul intern brut	112 049 578	Валовой внутренний продукт

Tabelul Resurse-Utilizări, prețuri comparabile, a. 2014

mii lei

ACTIVITĂȚI ECONOMICE		RESURSE РЕСУРСЫ									
		Producția distribuită Распределенная продукция	Corecția CIF/FOB pe import Корректировка СИФ/ФОб для импортируемой продукции	Import CIF Импорт СИФ	Impozite pe produse, fără TVA și fără impozitele pe import și export Налоги на продукты, исключая НДС, налоги на импорт и экспорт	Taxa pe valoare adăugată Налог на добавленную стоим- мость	Maia comercială Торговая наценка	Maia pentru transport Транспортная наценка	Impozite pe import și taxe de import, fără TVA Налоги на импорт и импортные пошлины, исключая НДС	Subvenții pe produse (-) Субсидии на продукты (-)	Total Всего
A	Agricultura, economia vînatului și silvicultura	26 335 610		2 270 909	12 621	632 621	2 331 027	57 981	47 840	179 129	31 509 481
B	Pescuitul, piscicultura	88 221		25 047		52 433	55 356	72	13 552		234 680
C	Industria extractivă	986 559		5 598 656	1 194 594	156 187	343 421	83 383	40 614		8 403 414
D	Industria prelucrătoare	49 720 593		82 668 145	2 263 320	9 389 954	24 167 285	2 129 954	1 297 349		151 636 601
D15	Industria alimentară și a băuturilor	23 780 020		7 051 796	484 137	2 033 860	5 481 025	829 112	184 709		39 844 660
D15.1	Producția, prelucrarea și conservarea cărnii și a produselor din carne	3 816 836		640 209	317	106 074	224 548	112 283	1 643		4 901 910
D15.2	Prelucrarea și conservarea peștelui și a produselor din pește	334 617		571 285		8 641	33 809	8 598			956 951
D15.3	Prelucrarea și conservarea fructelor și legumelor	2 558 177		464 847	1 147	85 431	306 313	81 838			3 497 754
D15.4	Fabricarea uleiurilor și grăsimilor vegetale și animale	1 408 872		522 592	227	24 395	98 149	81 134	51 285		2 186 654
D15.5	Fabricarea produselor lactate	2 522 451		572 048	310	145 637	102 698	102 073	3 955		3 449 173
D15.6	Fabricarea produselor de morărit, a amidonului și a produselor din amidon	508 338		631 045	5 854	163 242	128 134	33 215	707		1 470 534
D15.7-15.8	Fabricarea nutrețurilor gata pentru animale și altor produse alimentare	6 313 179		2 512 277	4 214	619 218	3 605 857	176 884	73 006		13 304 635
D15.9	Fabricarea băuturilor	6 317 552		1 137 492	472 068	881 221	981 517	233 086	54 112		10 077 049
D16	Fabricarea produselor de tutun	274 432		951 731	1 086 934	57 686	1 120 244	66 202	13 149		3 570 378
D17	Fabricarea produselor textile	1 741 837		3 678 694	363	764 118	279 882	39 749	82 783		6 587 427
D18	Fabricarea de articole de îmbrăcăminte; prepararea și vopsirea blănelor	3 859 654		1 210 978	302	63 608	395 785	12 181	5 402		5 547 909
D19	Producția de piei, de articole din piele și fabricarea încălțămîntei	767 263		866 003	182	69 311	90 318	29 535	15 958		1 838 570
D20	Prelucrarea lemnului și fabricarea articolelor din lemn	476 658		1 056 443		225 194	445 780	8 152	24 103		2 236 329
D21	Fabricarea hîrtiei și cartonului	514 307		1 425 388	1 847	483 189	80 186	27 094	45 222		2 577 233
D22	Edituri, poligrafie și reproducerea materialelor informative	605 511		415 786	947	68 490	378 237	35 630	11 748		1 516 349
D23-24	Cocsificarea cărbunelui, distilarea țțeiului și industria chimică	1 606 494		18 426 317	4 579	2 536 999	5 736 950	556 881	386 512		29 254 731
D25	Producția de articole din cauciuc și din material plastic	1 612 019		3 563 052	247	272 155	160 933	77 829	60 713		5 746 949
D26	Producția altor produse din minerale nemetalifere	4 315 545		1 828 659	1 077	366 255	1 133 818	122 757	48 117		7 816 227
D27	Industria metalurgică	369 145		2 275 298		292 699	1 382 281	58 927	39 351		4 417 701
D28	Fabricarea produselor finite din metal, exclusiv producția de mașini și utilaje	1 151 573		2 122 651		246 700	1 370 785	74 749	36 744		5 003 201
D29	Fabricarea de mașini și echipamente	839 613		5 091 290	377	570 202	1 329 255	25 741	105 433		7 961 911
D30	Fabricarea de mijloace ale tehnicii de calcul și de birou	54 867		629 026		77 869	1 042 946	13 352	14 523		1 832 583
D31	Producția de mașini și aparate electrice	4 021 822		3 132 252		207 143	736 398	17 887	24 777		8 140 278
D32	Producția de echipamente și aparate pentru radio, televiziune și comunicații	50 285		496 601		258 168	624 610	17 214	43 986		1 490 864
D33	Producția de aparatură și instrumente medicale, de precizie, optice și producția de ceasuri	648 268		1 086 054		145 390	109 886	14 770	22 249		2 026 617

Таблица Ресурсы - Использование, сопоставимые цены

тыс. лей

UTILIZĂRI ИСПОЛЬЗОВАНИЕ						ВИДЫ ЭКОНОМИЧЕСКОЙ ДЕЯТЕЛЬНОСТИ	
Agricultura, economia vinetului și silvicultura Сельское хозяйство, охота и лесоводство	Pescuitul, piscicultura Рыболовство, рыбоводство	Industria extractivă Горнодобывающая промыш- ленность	Industria prelucrătoare Обрабатывающая промыш- ленность	Industria alimentară și a băuturilor Производство пищевых продуктов и напитков	Producția, prelucrarea și conserva- rea cărnii și a produselor din carne Производство, переработка и консервирование мяса и мясопродуктов		
А	В	С	Д	Д15	Д15.1		
4 571 196	14 260		6 502 977	5 855 039	1 080 084	А	Сельское хозяйство, охота и лесоводство
	3		65 925	65 925	1 603	В	Рыболовство, рыбоводство
211 633	90	172	1 185 781	370 436	70 456	С	Горнодобывающая промышленность
7 649 410	19 830	357 012	24 547 009	10 313 627	1 740 296	Д	Обрабатывающая промышленность
1 592 998	2 179	2 135	5 306 829	5 075 864	90 523	Д15	Производство пищевых продуктов и напитков
721 648			60 230	58 452	26 906	Д15.1	Производство, переработка и консервирование мяса и мясопродуктов
			42 709	42 482		Д15.2	Переработка и консервирование рыбы и рыбных продуктов
26 459			250 973	250 475		Д15.3	Переработка и консервирование фруктов и овощей
173 771			191 457	166 637		Д15.4	Производство растительных и животных масел и жиров
20 662			925 860	883 198		Д15.5	Производство молочных продуктов
47 369			1 210 527	1 188 629		Д15.6	Производство продуктов мукомольной промышленности, крахмалов и крахмальных продуктов
601 150	2 179	904	1 666 055	1 579 760	62 665	Д15.7-15.8	Производство готовых кормов для животных и прочих пищевых продуктов
1 939		1 231	959 017	906 231	952	Д15.9	Производство напитков
			118 306			Д16	Производство табачных изделий
27 120		1 878	2 488 355	148 391		Д17	Производство текстильных изделий
45 430			522 024	48 187	30 231	Д18	Производство одежды; выделка и крашение меха
2 314			129 863	3 288		Д19	Производство кожи, изделий из кожи и производство обуви
176 288			658 609	30 394		Д20	Производство древесины и деревянных изделий
15 561			1 582 240	811 630	428 245	Д21	Производство бумаги и картона
9 297			385 061	176 455	16 336	Д22	Издательское дело, типографское дело, воспроизведение информационных материалов
4 926 285	9 258	135 960	4 300 002	1 438 374	311 673	Д23-24	Производство кокса, перегонка нефти и химическая промышленность
171 907	854	7 079	986 386	397 220	86 813	Д25	Производство резиновых и пластмассовых изделий
163 617	1 715	29 497	1 497 092	725 425	97 988	Д26	Производство прочих неметаллических минеральных продуктов
		11 901	1 550 451	250 664	132 499	Д27	Металлургическая промышленность
73 588	2 504		942 216	167 690	98 452	Д28	Производство готовых металлических изделий, кроме производства машин и оборудования
338 131	2 251	151 445	1 427 685	470 590	176 911	Д29	Производство машин и оборудования
224			121 946	64 325		Д30	Производство канцелярского оборудования и вычислительной техники
170			328 624	91 152	69 091	Д31	Производство электрических машин и оборудования
26			149 003			Д32	Производство оборудования и аппаратуры для радио, телевидения и связи
5 725			267 792	8 435		Д33	Производство медицинских приборов, прецизионных и оптических инструментов, наручных и прочих часов

ACTIVITĂȚI ECONOMICE		RESURSE РЕСУРСЫ																		
		Producția distribuită Распределенная продукция	Corecția CIF/FOB pe import Корректировка СИФ/ФОб для импортируемой продукции	Import CIF Импорт СИФ	Impozite pe produse, fără TVA și fără impozitele pe import și export Налоги на продукты, включая НДС, налоги на импорт и экспорт	Taxa pe valoarea adăugată Налог на добавленную стоим- мость	Marja comercială Торговая наценка	Marja pentru transport Транспортная наценка	Impozite pe import și taxe de import, fără TVA Налоги на импорт и импортные пошлины, включая НДС	Subvenții pe produse (-) Субсидии на продукты (-)	Total Всего									
D34-35	Producția mijloacelor de transport rutier și producția altor mijloace de transport	86 622		5 625 413	669 393	434 913	1 604 196	660	107 134											8 528 331
D36	Producția de mobilier și alte activități industriale	1 431 265		1 734 715	12 935	216 005	575 471	50 717	24 738											4 045 846
D37	Recuperarea deșeurilor și resturilor de materiale reciclabile	1 513 394					88 300	50 813												1 652 507
E	Energie electrică și termică, gaze și apă	6 675 056		1 235 929	11 348	56 129														7 978 462
F	Construcții	17 924 169		388 791	2 186	256 217														18 571 363
G	Comerț cu ridicata și cu amănuntul; repararea autovehiculelor, motocicletelor, a bunurilor casnice și personale	26 909 838			16 293	1 181 275	-26 897 090													1 210 316
H	Hoteluri și restaurante	2 877 087		558 060	2 379	56 608														3 494 135
I60-63	Transporturi, activități anexe și auxiliare de transport; activități ale agenților de turism	16 939 846	-3 215 523	5 278 860	1 593	365 045		-2 271 391					85 637							17 012 793
I64	Poștă și telecomunicații	8 150 830		855 586	362	284 861														9 291 640
J	Activități financiare	6 100 569		493 921		53 362														6 647 853
K70	Tranzacții imobiliare	9 887 200		140 827	1 891	37 853														10 067 770
K71	Închirierea mașinilor și a echipamentelor fără operator, a bunurilor personale și de uz casnic	122 944		32 613	94	742														156 393
K72	Tehnică de calcul și activități conexe	2 396 708		620 692	145	19 269														3 036 814
K73	Cercetare și dezvoltare	537 060		2 769	459	27 115														567 404
K74	Alte activități de servicii prestate în principal întreprinderilor	5 036 837		412 688	2 110	18 327														5 469 962
L	Administrație publică	5 985 986																		5 985 986
M	Învățământ	8 322 958																		8 322 958
N	Sănătate și asistență socială	6 712 348			475															6 712 822
O90	Eliminarea deșeurilor și a apelor uzate; asanare, salubritate și activități similare	988 631			88															988 718
O91	Activități asociative	1 800 068																		1 800 068
O92	Activități recreative, culturale și sportive	2 399 882		39 438	2 408								3 208							2 438 520
O93	Activități de servicii particulare	894 857			188															895 045
P	Servicii acordate gospodăriilor particulare de către personalul angajat...	191 042																		191 042
	Corecția CIF/FOB pe import		3 215 523	-3 215 523																
	Corecția teritorială			3 944 771																3 944 771
	TOTAL	207 984 899	0	81 352 178	3 512 553	12 587 999	0	0	1 399 356	267 973									306 569 010	

Producția	207 984 899	Выпуск
Consumul intermediar	119 889 249	Промежуточное потребление
Valoarea adăugată brută	88 095 649	Валовая добавленная стоимость
Impozite pe produse	17 499 907	Налоги на продукты
Subvenții pe produse (-)	267 973	Субсидии на продукты (-)
Produsul intern brut	105 327 583	Валовой внутренний продукт

Таблица Ресурсы - Использование, сопоставимые цены

тыс. лей

UTILIZĂRI ИСПОЛЬЗОВАНИЕ						ВИДЫ ЭКОНОМИЧЕСКОЙ ДЕЯТЕЛЬНОСТИ	
Agricultura, economia vînatului și silvicultura Сельское хозяйство, охота и лесоводство	Pescuitul, piscicultura Рыболовство, рыбоводство	Industria extractivă Горнодобывающая промышленность	Industria prelucrătoare Обрабатывающая промышленность	Industria alimentară și a băuturilor Производство пищевых продуктов и напитков	Producția, prelucrarea și conservarea cămii și a produselor din carne Производство, переработка и консервирование мяса и мясопродуктов		
A	B	C	D	D15	D15.1		
98 993	1 069	13 314	212 369	132 585	110 259	D34-35	Автомобильная промышленность и производство прочего транспортного оборудования
170		3 804	500 418	272 957	91 275	D36	Производство мебели и прочее промышленное производство
1 566			1 071 738			D37	Вторичная переработка
151 256	2 177	33 577	1 037 921	448 786	114 748	E	Электро- и теплоэнергия, газ и водоснабжение
		14 222	640 442	349 246	63 034	F	Строительство
			262 056	31 909	2 207	G	Оптовая и розничная торговля; ремонт автомобилей, мотоциклов, бытовых товаров и предметов личного пользования
5 088	119	1 738	77 553	22 768	1 575	H	Гостиницы и рестораны
160 652	470	95 577	943 441	517 995	11 283	I60-63	Транспорт, вспомогательная и дополнительная транспортная деятельность; деятельность туристических агентств
45 193	528	1 735	291 097	180 471	33 946	I64	Почта и связь
21 743	281	2 278	219 976	98 769	8 966	J	Финансовое посредничество
43 678	813	5 439	506 523	165 270	30 954	K70	Операции с недвижимым имуществом
			1 267			K71	Аренда машин и оборудования без персонала и прокат бытовых товаров и предметов личного пользования
14 042	150		39 210			K72	Вычислительная техника и связанная с ней деятельность
33 852			123 056	34 744	3 874	K73	Исследования и разработки
39 421	1 129	1 642	408 371	259 346	12 033	K74	Предоставление прочих видов услуг в основном предприятиям
						L	Государственное управление
	20	470	29 917	17 877	411	M	Образование
2 714	43					N	Здравоохранение и социальные услуги
		134	92 574	50 926	11 588	O90	Свалки и удаление отходов и сточных вод; канализация, санитарная обработка и другие услуги
						O91	Деятельность ассоциаций и объединений
						O92	Деятельность в областях организации отдыха и развлечений, культуры и спорта
						O93	Предоставление индивидуальных услуг
						P	Предоставление услуг по ведению домашнего хозяйства домашней прислугой...
							Корректировка СИФ/ФОБ на импорт
							Корректировка на конечное потребление домашних хозяйств
12 949 879	39 914	513 997	36 975 098	18 783 134	3 187 058		ВСЕГО

Tabelul Resurse-Utilizări, prețuri comparabile, a. 2014

mii lei

ACTIVITĂȚI ECONOMICE		UTILIZĂRI ИСПОЛЬЗОВАНИЕ				
		Prelucrarea și conservarea peștelui și a produselor din pește Переработка и консервирование рыбы и рыбных продуктов	Prelucrarea și conservarea fructelor și legumelor Переработка и консервирование фруктов и овощей	Fabricarea uleiurilor și grăsimilor vegetale și animale Производство растительных и животных масел и жиров	Fabricarea produselor lactate Производство молочных продуктов	Fabricarea produselor de morărit, a amidonului și a produselor din amidon Производство продуктов мукомольной промышленности, крахмалов и крахмальных продуктов
		D15.2	D15.3	D15.4	D15.5	D15.6
A	Agricultura, economia vînatului și silvicultura	92 402	558 632	297 873	545 058	144 863
B	Pescuitul, piscicultura	55 015	1 268	730	1 170	246
C	Industria extractivă	1 839	47 508	29 433	49 061	1 143
D	Industria prelucrătoare	87 819	1 279 568	711 847	1 214 710	231 251
D15	Industria alimentară și a băuturilor	27 114	319 971	162 118	984 186	94 874
D15.1	Producția, prelucrarea și conservarea cărnii și a produselor din carne					
D15.2	Prelucrarea și conservarea peștelui și a produselor din pește	26 978				
D15.3	Prelucrarea și conservarea fructelor și legumelor		150 824			5 189
D15.4	Fabricarea uleiurilor și grăsimilor vegetale și animale					
D15.5	Fabricarea produselor lactate				814 265	20 368
D15.6	Fabricarea produselor de morărit, a amidonului și a produselor din amidon		7 356	126 625	169 921	9 505
D15.7-15.8	Fabricarea nutrețurilor gata pentru animale și altor produse alimentare	136	51 409	35 252		37 207
D15.9	Fabricarea băuturilor		110 382	241		22 605
D16	Fabricarea produselor de tutun					
D17	Fabricarea produselor textile					
D18	Fabricarea de articole de îmbrăcăminte; prepararea și vopsirea blanurilor					
D19	Producția de piei, de articole din piele și fabricarea încălțămintei					3 288
D20	Prelucrarea lemnului și fabricarea articolelor din lemn		9 772	14 690		
D21	Fabricarea hîrtiei și cartonului		218 257		37 408	7 393
D22	Edituri, poligrafie și reproducerea materialelor informative		95 488			
D23-24	Cocsificarea cărbunelui, distilarea țigăiului și industria chimică	2 319	111 434	249 608	104 253	116 468
D25	Producția de articole din cauciuc și din material plastic	13 102	51 374	9 528	29 733	5 329
D26	Producția altor produse din minerale nemetalifere	36 075	309 972	22 520	2 884	3 900
D27	Industria metalurgică		29 010	49 373	9 399	
D28	Fabricarea produselor finite din metal, exclusiv producția de mașini și utilaje		32 034			
D29	Fabricarea de mașini și echipamente	9 210	48 853	97 855	22 682	
D30	Fabricarea de mijloace ale tehnicii de calcul și de birou		19 494	44 831		
D31	Producția de mașini și aparate electrice					
D32	Producția de echipamente și aparate pentru radio, televiziune și comunicații					
D33	Producția de aparatură și instrumente medicale, de precizie, optice și producția de ceasuri					

Таблица Ресурсы - Использование, сопоставимые цены

тыс. лей

UTILIZĂRI ИСПОЛЬЗОВАНИЕ					ВИДЫ ЭКОНОМИЧЕСКОЙ ДЕЯТЕЛЬНОСТИ	
Fabricarea nutrețiilor gata pentru animale și altor produse alimentare Производство готовых кормов для животных и прочих пищевых продуктов	Fabricarea băuturilor Производство напитков	Fabricarea produselor de tutun Производство табачных изделий	Fabricarea produselor textile Производство текстильных изделий	Fabricarea de articole de îmbrăcăminte; prepararea și vopsirea blănilor Производство одежды; выделка и крашение меха		
D15.7-15.8	D15.9	D16	D17	D18		
1 337 986	1 798 141	37 872	309 027		A	Сельское хозяйство, охота и лесоводство
2 780	3 112				B	Рыболовство, рыбоводство
96 956	74 040	2 017	6 128	4 210	C	Горнодобывающая промышленность
2 428 780	2 619 354	159 276	721 385	2 637 015	D	Обрабатывающая промышленность
1 559 092	1 837 986	2 202	4 782	8 137	D15	Производство пищевых продуктов и напитков
31 546					D15.1	Производство, переработка и консервирование мяса и мясopодуKтов
15 504					D15.2	Переработка и консервирование рыбы и рыбных продуктов
43 428	51 033				D15.3	Переработка и консервирование фруктов и овощей
166 637					D15.4	Производство растительных и животных масел и жиров
48 564					D15.5	Производство молочных продуктов
875 222					D15.6	Производство продуктов мукомольной промышленности, крахмалов и крахмальных продуктов
330 561	1 062 530	2 202	2 866	4 321	D15.7-15.8	Производство готовых кормов для животных и прочих пищевых продуктов
47 630	724 422		1 916	3 816	D15.9	Производство напитков
		100 177			D16	Производство табачных изделий
148 391		3 986	607 646	1 716 476	D17	Производство текстильных изделий
17 956		342	5 936	432 458	D18	Производство одежды; выделка и крашение меха
				47 239	D19	Производство кожи, изделий из кожи и производство обуви
5 931		1 258	11 283	2 630	D20	Производство древесины и деревянных изделий
8 159	112 169	13 810	7 152	14 205	D21	Производство бумаги и картона
15 206	49 426	13 277		22 484	D22	Издательское дело, типографское дело, воспроизведение информационных материалов
383 495	159 124	22 352	19 664	64 064	D23-24	Производство кокса, перегонка нефти и химическая промышленность
160 615	40 725	634	1 872	10 725	D25	Производство резиновых и пластмассовых изделий
17 005	235 081	673	8 099	104 980	D26	Производство прочих неметаллических минеральных продуктов
10 646	19 738	86	2 378		D27	Металлургическая промышленность
9 174	28 031			14 510	D28	Производство готовых металлических изделий, кроме производства машин и оборудования
29 225	85 855		44 300	199 105	D29	Производство машин и оборудования
			841		D30	Производство канцелярского оборудования и вычислительной техники
5 333	16 729				D31	Производство электрических машин и оборудования
					D32	Производство оборудования и аппаратуры для радио, телевидения и связи
	8 435				D33	Производство медицинских приборов, прецизионных и оптических инструментов, наручных и прочих часов

Tabelul Resurse-Utilizări, prețuri comparabile, a. 2014

mii lei

ACTIVITĂȚI ECONOMICE		UTILIZĂRI ИСПОЛЬЗОВАНИЕ				
		Prelucrarea și conservarea peștelui și a produselor din pește Переработка и консервирование рыбы и рыбных продуктов	Prelucrarea și conservarea fructelor și legumelor Переработка и консервирование фруктов и овощей	Fabricarea uleiurilor și grăsimilor vegetale și animale Производство растительных и животных масел и жиров	Fabricarea produselor lactate Производство молочных продуктов	Fabricarea produselor de morărit, a amidonului și a produselor din amidon Производство продуктов мукомольной промышленности, крахмалов и крахмальных продуктов
		D15.2	D15.3	D15.4	D15.5	D15.6
D34-35	Producția mijloacelor de transport rutier și producția altor mijloace de transport					
D36	Producția de mobilier și alte activități industriale		33 908	61 324	24 166	
D37	Recuperarea deșeurilor și resturilor de materiale reciclabile					
E	Energie electrică și termică, gaze și apă	11 793	61 901	45 131	28 193	4 823
F	Construcții	322	36 166	250	11 039	1 253
G	Comerț cu ridicata și cu amănuntul; repararea autovehiculelor, motocicletelor, a bunurilor casnice și personale		1 731	2 258	3 069	4 860
H	Hoteluri și restaurante	128	3 744	838	1 922	39
I60-63	Transporturi, activități anexe și auxiliare de transport; activități ale agenților de turism	1 936	29 855	78 401	25 973	2 083
I64	Poștă și telecomunicații	1 578	17 342	5 803	16 674	4 044
J	Activități financiare	1 222	7 798	7 515	12 638	1 670
K70	Tranzacții imobiliare	3 426	12 335	4 618	22 807	5 700
K71	Închirierea mașinilor și a echipamentelor fără operator, a bunurilor personale și de uz casnic					
K72	Tehnică de calcul și activități conexe					
K73	Cercetare și dezvoltare		3 171	1 495	2 872	2 608
K74	Alte activități de servicii prestate în principal întreprinderilor	2 254	11 617	6 433	10 132	2 367
L	Administrație publică					
M	Învățământ		382	156		
N	Sănătate și asistență socială					
O90	Eliminarea deșeurilor și a apelor uzate; asanare, salubritate și activități similare	599	4 220	7 577	7 058	1 246
O91	Activități asociative					
O92	Activități recreative, culturale și sportive					
O93	Activități de servicii particulare					
P	Servicii acordate gospodăriilor particulare de către personalul angajat...					
	Corecția CIF/FOB pe import					
	Corecția teritorială					
	TOTAL	260 332	2 077 240	1 200 359	1 952 377	408 195

Таблица Ресурсы - Использование, сопоставимые цены

тыс. лей

UTILIZĂRI ИСПОЛЬЗОВАНИЕ					ВИДЫ ЭКОНОМИЧЕСКОЙ ДЕЯТЕЛЬНОСТИ	
Fabricarea nutrețiilor gata pentru animale și altor produse alimentare Производство готовых кормов для животных и прочих пищевых продуктов	Fabricarea băuturilor Производство напитков	Fabricarea produselor de tutun Производство табачных изделий	Fabricarea produselor textile Производство текстильных изделий	Fabricarea de articole de îmbrăcăminte; prepararea și vopsirea blănelor Производство одежды; выделка и крашение меха		
D15.7-15.8	D15.9	D16	D17	D18		
18 168	4 158	481	238		D34-35	Автомобильная промышленность и производство прочего транспортного оборудования
40 386	21 898		7 194		D36	Производство мебели и прочее промышленное производство
					D37	Вторичная переработка
128 127	54 069	3 804	46 557	28 301	E	Электро- и теплоснабжение, газ и водоснабжение
170 659	66 522	2 516	31 750	18 998	F	Строительство
15 722	2 063	152	7 389	31 306	G	Оптовая и розничная торговля; ремонт автомобилей, мотоциклов, бытовых товаров и предметов личного пользования
3 050	11 473	168	1 927	2 746	H	Гостиницы и рестораны
188 863	179 601	1 108	9 196	32 113	I60-63	Транспорт, вспомогательная и дополнительная транспортная деятельность; деятельность туристических агентств
29 892	71 192	466	5 382	7 114	I64	Почта и связь
22 217	36 744	524	6 245	11 514	J	Финансовое посредничество
43 293	42 137	599	9 983	73 995	K70	Операции с недвижимым имуществом
					K71	Аренда машин и оборудования без персонала и прокат бытовых товаров и предметов личного пользования
				6 857	K72	Вычислительная техника и связанная с ней деятельность
16 355	4 369	864	4 626	35 088	K73	Исследования и разработки
110 150	104 360	2 524	12 576	10 900	K74	Предоставление прочих видов услуг в основном предприятиям
					L	Государственное управление
12 835	4 092	758		479	M	Образование
					N	Здравоохранение и социальные услуги
10 597	8 041	37	5 310	3 402	O90	Свалки и удаление отходов и сточных вод; канализация, санитарная обработка и другие услуги
					O91	Деятельность ассоциаций и объединений
					O92	Деятельность в областях организации отдыха и развлечений, культуры и спорта
					O93	Предоставление индивидуальных услуг
					P	Предоставление услуг по ведению домашнего хозяйства домашней прислугой...
						Корректировка СИФ/ФОБ на импорт
						Корректировка на конечное потребление домашних хозяйств
4 618 262	5 079 312	212 685	1 177 482	2 904 039		ВСЕГО

Tabelul Resurse-Utilizări, prețuri comparabile, a. 2014

mii lei

ACTIVITĂȚI ECONOMICE		UTILIZĂRI ИСПОЛЬЗОВАНИЕ						
		Producția de piei, de articole din piele și fabricarea încălțămintei Производство кожи, изделий из кожи и производство обуви	Prelucrarea lemnului și fabricarea articolelor din lemn Производство древесины и деревянных изделий	Fabricarea hîrtiei și cartonului Производство бумаги и картона	Edituri, poligrafie și reproducerea materialelor informative Издательское дело, типографское дело, воспроизведение информационных материалов	Cocsificarea cărbunelui, distilarea țiteiului și industria chimică Производство кокса, перегонка нефти и химическая промышленность	Producția de articole din cauciuc și din material plastic Производство резиновых и пластмассовых изделий	Producția altor produse din minerale nemetalifere Производство прочих неметаллических минеральных продуктов
		D19	D20	D21	D22	D23-24	D25	D26
A	Agricultura, economia vînatului și silvicultura	269 183	15 866			15 990		
B	Pescuitul, piscicultura							
C	Industria extractivă	916		740		5 135	108	769 761
D	Industria prelucrătoare	248 593	294 691	375 844	353 480	1 030 890	1 093 771	1 777 750
D15	Industria alimentară și a băuturilor	1 613	2 906	5 319	1 488	139 116	2 090	19 520
D15.1	Producția, prelucrarea și conservarea cărnii și a produselor din carne					1 778		
D15.2	Prelucrarea și conservarea peștelui și a produselor din pește					227		
D15.3	Prelucrarea și conservarea fructelor și legumelor					498		
D15.4	Fabricarea uleiurilor și grăsimilor vegetale și animale					24 820		
D15.5	Fabricarea produselor lactate					2 061		13 632
D15.6	Fabricarea produselor de morărit, a amidonului și a produselor din amidon			4 102		17 796		
D15.7-15.8	Fabricarea nutrețurilor gata pentru animale și altor produse alimentare	508	1 880	1 045	784	52 957	1 716	4 560
D15.9	Fabricarea băuturilor	1 106	1 026	173	704	38 978	374	1 329
D16	Fabricarea produselor de tutun					18 129		
D17	Fabricarea produselor textile	342	67	47			135	
D18	Fabricarea de articole de îmbrăcăminte; prepararea și vopsirea blănurilor							31 996
D19	Producția de piei, de articole din piele și fabricarea încălțămintei	79 336						
D20	Prelucrarea lemnului și fabricarea articolelor din lemn		153 165	655	42	10 421		30 311
D21	Fabricarea hîrtiei și cartonului	3 410	149	342 017	163 637	81 628	124	87 453
D22	Edituri, poligrafie și reproducerea materialelor informative	771	2 711	166	128 126	14 949	113	19 673
D23-24	Cocsificarea cărbunelui, distilarea țiteiului și industria chimică	138 775	25 824	4 618	24 395	572 370	686 039	520 263
D25	Producția de articole din cauciuc și din material plastic	17 168	2 396	7 455	22 405	29 787	126 317	206 965
D26	Producția altor produse din minerale nemetalifere		805	549	3 304	99 159	1 866	96 825
D27	Industria metalurgică		1 365	4 926		5 997	82 942	101 605
D28	Fabricarea produselor finite din metal, exclusiv producția de mașini și utilaje	3 209	48 883	3 642	1 808	29 282	69 276	124 182
D29	Fabricarea de mașini și echipamente	2 075	7 711	5 526	4 429	7 864	123 785	281 638
D30	Fabricarea de mijloace ale tehnicii de calcul și de birou		151			6 467		2 831
D31	Producția de mașini și aparate electrice							49 063
D32	Producția de echipamente și aparate pentru radio, televiziune și comunicații		230	198	3 022		562	70 373
D33	Producția de aparatură și instrumente medicale, de precizie, optice și producția de ceasuri							

Таблица Ресурсы - Использование, сопоставимые цены

тыс. лей

UTILIZĂRI ИСПОЛЬЗОВАНИЕ								ВИДЫ ЭКОНОМИЧЕСКОЙ ДЕЯТЕЛЬНОСТИ		
Industria metalurgică Металлургическая промышленность	Fabricarea produselor finite din metal, exclusiv producția de mașini și utilaje Производство готовых металлических изделий, кроме производства машин и оборудования	Fabricarea de mașini și echipamente Производство машин и оборудования	Fabricarea de mijloace ale tehnicii de calcul și de birou Производство канцелярского оборудования и вычислительной техники	Producția de mașini și aparate electrice Производство электрических машин и оборудования	Producția de echipamente și aparate pentru radio, televiziune și comunicații Производство оборудования и аппаратуры для радио, телевидения и связи	Producția de aparatură și instrumente medicale, de precizie, optice și producția de ceasuri Производство медицинских приборов, прецизионных и оптических инструментов, наручных и прочих часов	Producția mijloacelor de transport rutier și producția altor mijloace de transport Автомобильная промышленность и производство прочего транспортного оборудования			
D27	D28	D29	D30	D31	D32	D33	D34-35			
								A	Сельское хозяйство, охота и лесоводство	
								B	Рыболовство, рыбоводство	
8 744	383	2 279		3 214	24	54		C	Горнодобывающая промышленность	
189 839	736 667	359 560	35 226	1 938 175	24 615	239 901	37 404	D	Обрабатывающая промышленность	
757	2 472	2 387	13	33 460	59	367	99	D15	Производство пищевых продуктов и напитков	
								D15.1	Производство, переработка и консервирование мяса и мясопродуктов	
								D15.2	Переработка и консервирование рыбы и рыбных продуктов	
								D15.3	Переработка и консервирование фруктов и овощей	
								D15.4	Производство растительных и животных масел и жиров	
				26 911	59			D15.5	Производство молочных продуктов	
								D15.6	Производство продуктов мукомольной промышленности, крахмалов и крахмальных продуктов	
324	1 316	1 509	9	6 106		367	81	D15.7-15.8	Производство готовых кормов для животных и прочих пищевых продуктов	
434	1 156	878	4	443			18	D15.9	Производство напитков	
		526		476				D16	Производство табачных изделий	
								D17	Производство текстильных изделий	
2 959								D18	Производство одежды; выделка и крашение меха	
								D19	Производство кожи, изделий из кожи и производство обуви	
		1 275				4 914	33	D20	Производство древесины и деревянных изделий	
	968	3 004			390	1276	11	D21	Производство бумаги и картона	
	3 153	2 046				650	7	D22	Издательское дело, типографское дело, воспроизведение информационных материалов	
15 799	47 317	32 623	61	469 163	3 757	26 808	17 622	D23-24	Производство кокса, перегонка нефти и химическая промышленность	
6 443	14 874	12 233		45 424	627	44 270	6 046	D25	Производство резиновых и пластмассовых изделий	
206	8 519	2 853		385 303		16 542	177	D26	Производство прочих неметаллических минеральных продуктов	
91 794	317 980	81 511	262	476 774	130	19 967	6 496	D27	Металлургическая промышленность	
28 492	234 408	24 790	227	67 597		18 251	1 285	D28	Производство готовых металлических изделий, кроме производства машин и оборудования	
11 083	69 860	125 471	3 683	18 466	100	5 281		D29	Производство машин и оборудования	
	1 484	156	30 791	14 443	459			D30	Производство канцелярского оборудования и вычислительной техники	
	9 291	13 238		150 171		15 708		D31	Производство электрических машин и оборудования	
	1 890	2 477		40 016	17 872	12 364		D32	Производство оборудования и аппаратуры для радио, телевидения и связи	
	2 268	1 567		227 596		27 926		D33	Производство медицинских приборов, прецизионных и оптических инструментов, наручных и прочих часов	

Tabelul Resurse-Utilizări, prețuri comparabile, a. 2014

mii lei

ACTIVITĂȚI ECONOMICE		UTILIZĂRI ИСПОЛЬЗОВАНИЕ						
		Producția de piei, de articole din piele și fabricarea încălțămintei Производство кожи, изделий из кожи и производство обуви	Prelucrarea lemnului și fabricarea articolelor din lemn Производство древесины и деревянных изделий	Fabricarea hârtiei și cartonului Производство бумаги и картона	Ediții, poligrafie și reproducerea materialelor informative Издательское дело, типографское дело, воспроизведение информационных материалов	Cocsificarea cărbunelui, distilarea țițeiului și industria chimică Производство кокса, перегонка нефти и химическая промышленность	Producția de articole din cauciuc și din material plastic Производство резиновых и пластмассовых изделий	Producția altor produse din metale nemetalifere Производство прочих неметаллических минеральных продуктов
		D19	D20	D21	D22	D23-24	D25	D26
D34-35	Producția mijloacelor de transport rutier și producția altor mijloace de transport			545	218	7 035	132	17 538
D36	Producția de mobilier și alte activități industriale	1 894	48 329	181	605	8 685	391	38 710
D37	Recuperarea deșeurilor și resturilor de materiale reciclabile							78 804
E	Energie electrică și termică, gaze și apă	6 251	10 255	15 187	4 242	29 209	41 789	208 509
F	Construcții	2 442	7 503	10 792	5 166	35 355	7 400	114 546
G	Comerț cu ridicata și cu amănuntul; repararea autovehiculelor, motocicletelor, a bunurilor casnice și personale	1 501	2 702	868	546	4 213	632	87 536
H	Hoteluri și restaurante	582	908	255	1 394	2 333	2 856	4 619
I60-63	Transporturi, activități anexe și auxiliare de transport; activități ale agenților de turism	3 219	2 931	4 327	1 842	9 876	15 160	115 412
I64	Poștă și telecomunicații	2 196	3 502	1 895	4 623	9 189	11 499	14 585
J	Activități financiare	2 071	1 545	2 040	2 122	11 339	8 724	25 541
K70	Tranzacții imobiliare	4 022	13 939	4 977	7 148	25 786	53 460	40 345
K71	Închirierea mașinilor și a echipamentelor fără operator, a bunurilor personale și de uz casnic		101		235	138		
K72	Tehnică de calcul și activități conexe	1 058	342	1 183	4 040	16 000	1 377	2 739
K73	Cercetare și dezvoltare	741	372	648	5 793	5 489	9 054	13 368
K74	Alte activități de servicii prestate în principal întreprinderilor	2 080	3 712	6 628	6 633	17 591	10 557	15 352
L	Administrație publică							
M	Învățământ	90	119	79	292	485	1 370	503
N	Sănătate și asistență socială							
O90	Eliminarea deșeurilor și a apelor uzate; asanare, salubritate și activități similare	579	437	898	1 475	4 338	2 680	6 568
O91	Activități asociative							
O92	Activități recreative, culturale și sportive							
O93	Activități de servicii particulare							
P	Servicii acordate gospodăriilor particulare de către personalul angajat...							
	Corecția CIF/FOB pe import							
	Corecția teritorială							
	TOTAL	545 524	358 924	426 361	399 032	1 223 356	1 260 435	3 197 134

Таблица Ресурсы - Использование, сопоставимые цены

тыс. лей

UTILIZĂRI ИСПОЛЬЗОВАНИЕ									ВИДЫ ЭКОНОМИЧЕСКОЙ ДЕЯТЕЛЬНОСТИ	
Industria metalurgică Металлургическая промыш- ленность	Fabricarea produselor finite din metal, exclusiv producția de mașini și utilaje Производство готовых метал- лических изделий, кроме про- изводства машин и оборудо- вания	Fabricarea de mașini și echipa- mente Производство машин и обору- дования	Fabricarea de mijloace ale tehnicii de calcul și de birou Производство канцелярского оборудования и вычислитель- ной техники	Producția de mașini și aparate electrice Производство электрических машин и оборудования	Producția de echipamente și aparate pentru radio, televiziune și comunicații Производство оборудования и аппаратуры для радио, теле- видения и связи	Producția de aparatură și instrumente medicale, de precizie, optice și produc- ția de seasuri Производство медицинских прибо- ров, прецизионных и оптических инструментов, наручных и прочих часов	Producția mijloacelor de transport rutier și producția altor mijloace de transport Автомобильная промышленность и производство прочего транс- портного оборудования			
D27	D28	D29	D30	D31	D32	D33	D34-35			
81	14 925	3 289	190	9 288	1 021	5 261	1 311	D34-35	Автомобильная промышлен- ность и производство прочего транспортного оборудования	
107	7 259	50 114			202	40 317	4 318	D36	Производство мебели и прочее промышленное производство	
32 119								D37	Вторичная переработка	
32 519	14 157	14 402	289	94 256	871	18 015		E	Электро- и теплоэнергия, газ и водоснабжение	
506	11 415	4 821	1 361	5 917	349	3 601	528	F	Строительство	
1 711	34 128	51 487		3 579	354	2 043		G	Оптовая и розничная торговля; ремонт автомобилей, мотоцик- лов, бытовых товаров и пред- метов личного пользования	
152	3 769	3 733	41	23 195	71	3 269		H	Гостиницы и рестораны	
1 227	7 071	7 295	3 192	29 437	9	5 990	2 786	I60-63	Транспорт, вспомогательная и дополнительная транспортная деятельность; деятельность туристических агентств	
2 439	8 587	6 491	141	16 962	491	4 570	601	I64	Почта и связь	
1 216	8 047	7 210	511	15 441	984	7 519	847	J	Финансовое посредничество	
4 640	19 879	11 154	1 006	14 530	191	15 079	2 260	K70	Операции с недвижимым иму- ществом	
	116	262	39	267	10			K71	Аренда машин и оборудования без персонала и прокат быто- вых товаров и предметов лич- ного пользования	
950	1 101	2 750			259			K72	Вычислительная техника и свя- занная с ней деятельность	
1 368	2 295	3 286	164		145	1 977		K73	Исследования и разработки	
1 213	11 916	5 014	451	21 374	331	4 988	295	K74	Предоставление прочих видов услуг в основном предприятиям	
								L	Государственное управление	
573	475	1 373	101	3 027	11	226	32	M	Образование	
								N	Здравоохранение и социальные услуги	
1 337	3 279	1 661	54	2 411	247	3 289	151	O90	Свалки и удаление отходов и сточных вод; канализация, са- нитарная обработка и другие услуги	
								O91	Деятельность ассоциаций и объединений	
								O92	Деятельность в областях орга- низации отдыха и развлечений, культуры и спорта	
								O93	Предоставление индивидуаль- ных услуг	
								P	Предоставление услуг по веде- нию домашнего хозяйства до- машней прислугой...	
									Корректировка СИФ/ФОБ на импорт	
									Корректировка на конечное потребление домашних хо- зяйств	
248 435	863 286	482 777	42 577	2 171 784	28 964	310 520	45 390		ВСЕГО	

Tabelul Resurse-Utilizări, prețuri comparabile, a. 2014

mii lei

ACTIVITĂȚI ECONOMICE		UTILIZĂRI ИСПОЛЬЗОВАНИЕ						
		Producția de mobilier și alte activități industriale Производство мебели и прочее промышленное производство	Recuperarea deșeurilor și resturilor de materiale reciclabile Вторичная переработка	Energie electrică și termică, gaze și apă Электро- и тепловая энергия, газ и водоснабжение	Construcții Строительство	Comerț cu ridicata și cu amănuntul ... Оптовая и розничная торговля...	Hoteluri și restaurante Гостиницы и рестораны	Transporturi, activități anexe și auxiliare de transport; activități ale agenților de turism Транспорт, вспомогательная и дополнительная транспортная деятельность; деятельность туристических агентств
		D36	D37	E	F	G	H	I60-63
A	Agricultura, economia vînatului și silvicultura				90 314	90 864	262 741	
B	Pescuitul, piscicultura					6 260	3 909	
C	Industria extractivă		11 145	1 004 569	1 222 143	163 706	41 370	53 226
D	Industria prelucrătoare	908 054	1 071 245	1 855 768	11 388 223	4 296 114	808 510	6 663 600
D15	Industria alimentară și a băuturilor	2 438	1 741	114 732	71 101	474 645	436 308	155 380
D15.1	Producția, prelucrarea și conservarea cărnii și a produselor din carne			13 750		88 817	94 061	26 877
D15.2	Prelucrarea și conservarea peștelui și a produselor din pește					15 944	11 853	3 779
D15.3	Prelucrarea și conservarea fructelor și legumelor			18 561		56 283	44 261	13 283
D15.4	Fabricarea uleiurilor și grăsimilor vegetale și animale			10 321		7 326	12 362	8 551
D15.5	Fabricarea produselor lactate			13 188	18 350	21 755	25 397	15 426
D15.6	Fabricarea produselor de morărit, a amidonului și a produselor din amidon			8 830		887	15 063	5 732
D15.7-15.8	Fabricarea nutrețurilor gata pentru animale și altor produse alimentare	2 134	1 612	24 984	8 859	156 210	121 646	52 729
D15.9	Fabricarea băuturilor	304	129	25 099	43 892	127 423	111 666	29 003
D16	Fabricarea produselor de tutun					218	2 545	
D17	Fabricarea produselor textile	10 263		13 216	45 867	121 371	22 737	65 498
D18	Fabricarea de articole de îmbrăcăminte; prepararea și vopsirea blănușilor		146		15 381	116 521	6 387	127 629
D19	Producția de piei, de articole din piele și fabricarea încălțămintei					80 313	328	107 669
D20	Prelucrarea lemnului și fabricarea articolelor din lemn	409 646	2 583	24 857	593 538	43 052	6 693	93 281
D21	Fabricarea hîrtiei și cartonului	50 994	382	9 622	113 181	105 852	8 790	6 087
D22	Edituri, poligrafie și reproducerea materialelor informative		480	15 444	22 586	54 337	23 950	13 166
D23-24	Cocsificarea cărbunelui, distilarea țiteiului și industria chimică	129 379	40 739	629 708	924 501	1 348 084	110 288	2 916 214
D25	Producția de articole din cauciuc și din material plastic	22 536	10 989	25 251	531 684	366 696	13 448	799 375
D26	Producția altor produse din minerale nemetalifere	41 680	128	94 560	3 133 505	839 497	52 760	133 592
D27	Industria metalurgică	104 993	582	64 911	1 638 071	33 983	3 277	123 902
D28	Fabricarea produselor finite din metal, exclusiv producția de mașini și utilaje	103 674	1 009	23 514	1 636 674	140 447	17 254	64 981
D29	Fabricarea de mașini și echipamente	10 775	35 944	97 560	968 785	70 962	48 305	591 242
D30	Fabricarea de mijloace ale tehnicii de calcul și de birou			44 223	25 643	99 297	1 242	43 530
D31	Producția de mașini și aparate electrice			324 673	1 071 991	54 827	4 027	498 625
D32	Producția de echipamente și aparate pentru radio, televiziune și comunicații			12 926	6 641	12 694	6 417	25 317
D33	Producția de aparatură și instrumente medicale, de precizie, optice și producția de ceasuri			262 299	12 324	95 025	870	16 025

Таблица Ресурсы - Использование, сопоставимые цены

тыс. лей

UTILIZĂRI ИСПОЛЬЗОВАНИЕ								ВИДЫ ЭКОНОМИЧЕСКОЙ ДЕЯТЕЛЬНОСТИ	
Poștă și telecomunicații Почта и связь	Activități financiare Финансовое посредничество	Tranzacții imobiliare Операции с недвижимым имуществом	Închirierea mașinilor și a echipamentelor ... Аренда машин и оборудования ...	Tehnică de calcul și activități software Вычислительная техника и связанная с ней деятельность	Securitate și dezvoltare Исследования и разработки	Alte activități de servicii prestate în principal întreprinderilor Предоставление прочих видов услуг в основном предприятиям	Administrație publică Государственное управление		
I64	J	K70	K71	K72	K73	K74	L		
					10 902		110 703	A	Сельское хозяйство, охота и лесоводство
							5 599	B	Рыболовство, рыбоводство
9 588	3 128	143 588	137	5 374	2 546	5 924	2 485	C	Горнодобывающая промышленность
1 085 798	303 823	2 120 909	16 541	471 163	64 876	1 562 962	1 129 931	D	Обрабатывающая промышленность
13 785	22 926	30 095	23	31 516	23 422	524 634	259 678	D15	Производство пищевых продуктов и напитков
	3 128					19 702	19 670	D15.1	Производство, переработка и консервирование мяса и мясопродуктов
							9 469	D15.2	Переработка и консервирование рыбы и рыбных продуктов
	4 041					4 264		D15.3	Переработка и консервирование фруктов и овощей
	2 966					3 387		D15.4	Производство растительных и животных масел и жиров
	2 280			1 258		3 215	7 803	D15.5	Производство молочных продуктов
	2 832					7 977		D15.6	Производство продуктов мукомольной промышленности, крахмалов и крахмальных продуктов
10 561	7 175				23 422	37 211	90 312	D15.7-15.8	Производство готовых кормов для животных и прочих пищевых продуктов
3 224	504	30 095	23	30 259		448 878	132 423	D15.9	Производство напитков
								D16	Производство табачных изделий
1 597				118		23 007	28 805	D17	Производство текстильных изделий
1 659		436 337	2 555		280	261 680	145 724	D18	Производство одежды; выделка и крашение меха
9 916	3 541					38 545	101 182	D19	Производство кожи, изделий из кожи и производство обуви
1 549	7 704	42 356		1 244		12 108	99 279	D20	Производство древесины и деревянных изделий
13 030	22 932	59 235	527	132 052	91	103 783	19 316	D21	Производство бумаги и картона
20 222	14 639	50 202	324	63 876	2 631	26 765	21 227	D22	Издательское дело, типографское дело, воспроизведение информационных материалов
241 356	5 355	372 430	6 433	70 619	9 827	247 413	196 085	D23-24	Производство кокса, перегонка нефти и химическая промышленность
25 660	32 779	78 301	6	108	13 959	32 778	72 073	D25	Производство резиновых и пластмассовых изделий
20 092	27 595	259 124	1 765	2 525	2 830	26 903	34 362	D26	Производство прочих неметаллических минеральных продуктов
101 802	14 981	22 162	134			101	20 203	D27	Металлургическая промышленность
29 602	34 616	22 823	80	668	966	29 266	35 611	D28	Производство готовых металлических изделий, кроме производства машин и оборудования
9 339	32 847	110 547	599	18 050	1 718	40 947	27 614	D29	Производство машин и оборудования
126 870	41 358	117 174	461	31 205	361	19 262	25 883	D30	Производство канцелярского оборудования и вычислительной техники
146 868	6 999	642	9	7 860	119	9 104		D31	Производство электрических машин и оборудования
302 910		15 133	105	87 898		6 502	7 746	D32	Производство оборудования и аппаратуры для радио, телевидения и связи
3 677		95 624	641	3 406	2 532	747	2 603	D33	Производство медицинских приборов, прецизионных и оптических инструментов, наручных и прочих часов

Tabelul Resurse-Utilizări, prețuri comparabile, a. 2014

mii lei

ACTIVITĂȚI ECONOMICE		UTILIZĂRI ИСПОЛЬЗОВАНИЕ						
		Producția de mobilier și alte activități industriale Производство мебели и прочее промышленное производство	Recuperarea deșeurilor și resturilor de materiale reciclabile Вторичная переработка	Energie electrică și termică, gaze și apă Электро- и тепловая энергия, газ и водоснабжение	Construcții Строительство	Comerț cu ridicata și cu amănuntul ... Оптовая и розничная торговля...	Hoteluri și restaurante Гостиницы и рестораны	Transporturi, activități anexe și auxiliare de transport; activități ale agenților de turism Транспорт, вспомогательная и дополнительная транспортная деятельность; деятельность туристических агентств
		D36	D37	E	F	G	H	I60-63
D34-35	Producția mijloacelor de transport rutier și producția altor mijloace de transport	10 782	7 449	95 838	285 416	140 519	16 750	793 790
D36	Producția de mobilier și alte activități industriale	10 896	8 258	2 434	37 696	97 775	25 672	88 298
D37	Recuperarea deșeurilor și resturilor de materiale reciclabile		960 815		253 637		464	
E	Energie electrică și termică, gaze și apă	14 941	5 580	835 369	82 960	676 786	158 588	304 004
F	Construcții	15 004	11 228	119 453	347 939	174 693	51 564	277 614
G	Comerț cu ridicata și cu amănuntul; repararea autovehiculelor, motocicletelor, a bunurilor casnice și personale			52 895	28 135	201 144	12 510	242 745
H	Hoteluri și restaurante	1 506	1 261	9 700	117 351	268 975	2 403	226 016
I60-63	Transporturi, activități anexe și auxiliare de transport; activități ale agenților de turism	7 001	166 253	106 508	192 973	1 706 873	10 896	2 643 143
I64	Poștă și telecomunicații	8 465	1 428	128 086	135 330	380 309	71 161	368 569
J	Activități financiare	7 135	632	186 501	85 111	1 087 275	26 158	275 813
K70	Tranzacții imobiliare	27 839	10 422	42 771	402 729	2 014 136	72 980	525 083
K71	Închirierea mașinilor și a echipamentelor fără operator, a bunurilor personale și de uz casnic	99					1 004	3 275
K72	Tehnică de calcul și activități conexe	555		24 657	22 994		10 682	21 824
K73	Cercetare și dezvoltare	3 034		8 310	2 752		2 163	8 628
K74	Alte activități de servicii prestate în principal întreprinderilor	12 926	1 965	84 342	20 802	1 093 043	55 436	179 877
L	Administrație publică							
M	Învățământ	1 850	199	7 872	4 032	31 911	5 264	21 207
N	Sănătate și asistență socială					6 659		
O90	Eliminarea deșeurilor și a apelor uzate; asanare, salubritate și activități similare	3 496		25 512	42 403	99 046	42 601	25 432
O91	Activități asociative							
O92	Activități recreative, culturale și sportive							
O93	Activități de servicii particulare							
P	Servicii acordate gospodăriilor particulare de către personalul angajat...							
	Corecția CIF/FOB pe import							
	Corecția teritorială							
	TOTAL	1 011 904	1 281 358	4 492 313	14 186 191	12 297 796	1 639 940	11 840 056

Таблица Ресурсы - Использование, сопоставимые цены

тыс. лей

UTILIZĂRI ИСПОЛЬЗОВАНИЕ								ВИДЫ ЭКОНОМИЧЕСКОЙ ДЕЯТЕЛЬНОСТИ	
Poștă și telecomunicații Почта и связь	Activități financiare Финансовое посредничество	Tranzacții imobiliare Операции с недвижимым имуществом	Închirierea mașinilor și a echipamentelor ... Аренда машин и оборудования ...	Tehnică de calcul și activități conexe Вычислительная техника и связанная с ней деятельность	Secetare și dezvoltare Исследования и разработки	Alte activități de servicii prestate în principal întreprinderilor Предоставление прочих видов услуг в основном предприятиям	Administrație publică Государственное управление		
164	J	K70	K71	K72	K73	K74	L		
7 299	15 055	153 488	910	6 402	5 824	63 040	27 492	D34-35	Автомобильная промышленность и производство прочего транспортного оборудования
8 564	13 787	255 235	1 968	13 615	215	76 272	24 358	D36	Производство мебели и прочее промышленное производство
	6 708							D37	Вторичная переработка
515 420	50 866	570 246	2 516	23 731	11 202	33 026	57 571	E	Электро- и теплоэнергия, газ и водоснабжение
186 481	161 855	236 509	1 142	2 108	35 797	90 598	85 865	F	Строительство
38 792	48 923	59 421		1 237	1 962	90 347	18 892	G	Оптовая и розничная торговля; ремонт автомобилей, мотоциклов, бытовых товаров и предметов личного пользования
12 828	7 788	22 290	140	12 077	3 231	60 316	28 308	H	Гостиницы и рестораны
217 207	43 170	63 497	1 119	46 420	9 805	200 893	100 390	I60-63	Транспорт, вспомогательная и дополнительная транспортная деятельность; деятельность туристических агентств
528 510	106 953	241 183	486	189 052	4 413	248 968	103 488	I64	Почта и связь
41 615	649 076	83 287	1 569	53 784	2 615	38 822	49 613	J	Финансовое посредничество
63 593	49 655	512 025	20 187	85 978	5 422	214 658	195 443	K7	Операции с недвижимым имуществом
319	180	539			249	304	20 854	K71	Аренда машин и оборудования без персонала и прокат бытовых товаров и предметов личного пользования
30 901	25 819	44 712	1 191	211 298	3 741	16 903	17 707	K72	Вычислительная техника и связанная с ней деятельность
6 232	2 809			12 652	23 377	11 168	10 739	K73	Исследования и разработки
141 447	106 446	226 538	1 534	24 835	3 458	190 499	27 669	K74	Предоставление прочих видов услуг в основном предприятиям
								L	Государственное управление
30 475	7 158	3 858	40	4 214	358	29 991	2 229	M	Образование
							177	N	Здравоохранение и социальные услуги
8 791	12 402	29 597	1 102	4 101	1 869	10 140	7 713	O90	Свалки и удаление отходов и сточных вод; канализация, санитарная обработка и другие услуги
								O91	Деятельность ассоциаций и объединений
								O92	Деятельность в областях организации отдыха и развлечений, культуры и спорта
								O93	Предоставление индивидуальных услуг
								P	Предоставление услуг по ведению домашнего хозяйства домашней прислужкой...
									Корректировка СИФ/ФОБ на импорт
									Корректировка на конечное потребление домашних хозяйств
2 917 997	1 580 047	4 358 200	47 702	1 148 023	185 823	2 805 518	1 975 375		ВСЕГО

Tabelul Resurse-Utilizări, prețuri comparabile, a. 2014

mii lei

ACTIVITĂȚI ECONOMICE		UTILIZĂRI ИСПОЛЬЗОВАНИЕ							SIFIM УФПИК	Consumul intermediar - total Промежуточное потребление - всего
		Învățămînt Образование	Sănătate și asistență socială Здравоохранение и социальные услуги	Eliminarea deșeurilor și a apelor uzate; asanare, salubritate și acți- vități similare Свалки и удаление отходов и сточных вод; канализация, сани- тарная обработка и другие услу- ги	Activități asociative Деятельность ассоциаций и объ- единений	Activități recreative, culturale și sportive Деятельность в обл-х орг-и от- дыха и развлечений, культуры и спорта	Activități de servicii particulare Предоставление индивидуаль- ных услуг			
		M	N	O90	O91	O92	O93			
A	Agricultura, economia vînatului și silvicultura	22 843	30 472			64 409	5 895		11 777 576	
B	Pescuitul, piscicultura	1 949	6 345						89 989	
C	Industria extractivă	157 802	127 639	10 008	23 747	17 531	26 346		4 418 534	
D	Industria prelucrătoare	1 249 908	1 601 791	151 618	713 283	740 546	218 147		69 016 775	
D15	Industria alimentară și a băuturilor	584 770	435 935	14 554	26 388	86 751	137		10 210 923	
D15.1	Producția, prelucrarea și conservarea cărnii și a produselor din carne								1 047 885	
D15.2	Prelucrarea și conservarea peștelui și a produselor din pește								83 753	
D15.3	Prelucrarea și conservarea fructelor și legu- melor								418 125	
D15.4	Fabricarea uleiurilor și grăsimilor vegetale și animale								410 142	
D15.5	Fabricarea produselor lactate								1 055 194	
D15.6	Fabricarea produselor de morărit, a amido- nului și a produselor din amidon								1 299 216	
D15.7 -15.8	Fabricarea nutrețurilor gata pentru animale și altor produse alimentare	582 806	430 826	14 554	26 388	73 060	137		3 931 168	
D15.9	Fabricarea băuturilor	1 964	5 109			13 691			1 965 441	
D16	Fabricarea produselor de tutun								121 069	
D17	Fabricarea produselor textile	793	11 068	766	1 056	75 098	9 099		2 937 451	
D18	Fabricarea de articole de îmbrăcăminte; prepa- rarea și vopsirea blănurilor	52 535	43 219	105	106	30 283	3 710		1 811 565	
D19	Producția de piei, de articole din piele și fabricarea încălțămintei	637	4 379	134	300	45 665	842		525 627	
D20	Prelucrarea lemnului și fabricarea articolelor din lemn	318	2 519	22 488	36 984	32 657	4 447		1 859 971	
D21	Fabricarea hîrtiei și cartonului	23 437	5 884	22 399	14 597	22 164	475		2 281 253	
D22	Edituri, poligrafie și reproducerea materiale- lor informative	116 824	30 414	68 028	11 914	72 461	951		1 024 321	
D23-24	Cocsificarea cărbunelui, distilarea țiteiului și industria chimică	221 048	792 652	15 675	438 671	79 394	127 474		18 124 732	
D25	Producția de articole din cauciuc și din mate- rial plastic	145 076	129 517		5 879	42 792	3 554		3 485 163	
D26	Producția altor produse din minerale nemetaliifere	2 686	12 462	510	11 614	32 323	9 473		6 390 100	
D27	Industria metalurgică		1 594		16 646	9 327	12 257		3 626 598	
D28	Fabricarea produselor finite din metal, exclu- siv producția de mașini și utilaje	44 416	23 115		117 916	19 818	19 112		3 279 187	
D29	Fabricarea de mașini și echipamente	2 316	28 291	556	19 202	14 503	22 558		4 025 452	
D30	Fabricarea de mijloace ale tehnicii de calcul și de birou	26 485	3 067	1 747	1 352	4 307	324		735 962	
D31	Producția de mașini și aparate electrice	10 775	1 810	957	1 990	18 639	1 433		2 490 142	
D32	Producția de echipamente și aparate pentru radio, televiziune și comunicații	1 813	25	1 526	811	62 301			699 795	
D33	Producția de aparatură și instrumente medi- cale, de precizie, optice și producția de ceasuri	5 945	45 884	1 409	5 895	6 610	376		835 406	

Таблица Ресурсы - Использование, сопоставимые цены

тыс. лей

UTILIZĂRI ИСПОЛЬЗОВАНИЕ									ВИДЫ ЭКОНОМИЧЕСКОЙ ДЕЯТЕЛЬНОСТИ	
Consumul intermediar - total Промежуточное потребление – всего	Consumul final Конечное потребление				Formarea brută de capital fix Валовое накопление основного капитала	Variația stocurilor Изменение запасов	Export Экспорт	TOTAL ВСЕГО		
	al administrației publice государственного управления	al instituțiilor fără scop lucrativ în serviciul gospodăriilor populației НКО, обслуживающих домашние хозяйства	al gospodăriilor populației домашних хозяйств	TOTAL ВСЕГО						
11 777 576	190 106		11 356 184	11 546 290	858 451	61 716	7 265 448	31 509 481	A	Сельское хозяйство, охота и лесоводство
89 989			144 690	144 690				234 680	B	Рыболовство, рыбоводство
4 418 534			3 927 733	3 927 733		638	56 509	8 403 414	C	Горнодобывающая промышленность
69 016 775	161 211		48 010 307	48 171 518	9 536 243	1 026 860	23 885 204	151 636 601	D	Обрабатывающая промышленность
10 210 923	161 211		22 056 855	22 218 066		691 338	6 724 332	39 844 660	D15	Производство пищевых продуктов и напитков
1 047 885			3 296 607	3 296 607		161 300	396 118	4 901 910	D15.1	Производство, переработка и консервирование мяса и мясопродуктов
83 753			865 823	865 823		6 838	537	956 951	D15.2	Переработка и консервирование рыбы и рыбных продуктов
418 125			1 791 566	1 791 566		92 187	1 195 876	3 497 754	D15.3	Переработка и консервирование фруктов и овощей
410 142			1 058 865	1 058 865		19 545	698 102	2 186 654	D15.4	Производство растительных и животных масел и жиров
1 055 194			2 141 139	2 141 139		53 154	199 686	3 449 173	D15.5	Производство молочных продуктов
1 299 216			133 580	133 580		10 764	26 974	1 470 534	D15.6	Производство продуктов мукомольной промышленности, крахмалов и крахмальных продуктов
3 931 168	161 211		7 972 820	8 134 031		252 399	987 038	13 304 635	D15.7-15.8	Производство готовых кормов для животных и прочих пищевых продуктов
1 965 441			4 796 454	4 796 454		95 152	3 220 002	10 077 049	D15.9	Производство напитков
121 069			3 244 444	3 244 444		8 496	196 369	3 570 378	D16	Производство табачных изделий
2 937 451			2 327 572	2 327 572		39 415	1 282 989	6 587 427	D17	Производство текстильных изделий
1 811 565			845 185	845 185		45 147	2 846 013	5 547 909	D18	Производство одежды; выделка и крашение меха
525 627			550 183	550 183		11 711	751 049	1 838 570	D19	Производство кожи, изделий из кожи и производство обуви
1 859 971			229 885	229 885		9 752	136 721	2 236 329	D20	Производство древесины и деревянных изделий
2 281 253			69 727	69 727		15 614	210 639	2 577 233	D21	Производство бумаги и картона
1 024 321			409 769	409 769	35 513	12 610	34 136	1 516 349	D22	Издательское дело, типографское дело, воспроизведение информационных материалов
18 124 732			8 525 715	8 525 715		25 719	2 578 565	29 254 731	D23-24	Производство кокса, перегонка нефти и химическая промышленность
3 485 163			1 555 715	1 555 715		44 968	661 102	5 746 949	D25	Производство резиновых и пластмассовых изделий
6 390 100			581 473	581 473		14 727	829 927	7 816 227	D26	Производство прочих неметаллических минеральных продуктов
3 626 598						2 537	788 566	4 417 701	D27	Металлургическая промышленность
3 279 187			460 811	460 811	911 011	4 375	347 816	5 003 201	D28	Производство готовых металлических изделий, кроме производства машин и оборудования
4 025 452			330 877	330 877	2 743 523	5 361	856 697	7 961 911	D29	Производство машин и оборудования
735 962			836 354	836 354	241 964	2 132	16 171	1 832 583	D30	Производство канцелярского оборудования и вычислительной техники
2 490 142			1 240 800	1 240 800	1 165 068	37 508	3 206 761	8 140 278	D31	Производство электрических машин и оборудования
699 795			279 042	279 042	505 763	725	5 540	1 490 864	D32	Производство оборудования и аппаратуры для радио, телевидения и связи
835 406			142 579	142 579	502 949	15 520	530 163	2 026 617	D33	Производство медицинских приборов, прецизионных и оптических инструментов, наручных и прочих часов

Tabelul Resurse-Utilizări, prețuri comparabile, a. 2014

mii lei

ACTIVITĂȚI ECONOMICE		UTILIZĂRI ИСПОЛЬЗОВАНИЕ							SIFIM УФПИК	Consumul intermediar - total Промежуточное потребление - всего
		Învățământ Образование	Sănătate și asistență socială Здравоохранение и социальные услуги	Eliminarea deșeurilor și a apelor uzate; asanare, salubritate și activi- tăți similare Свалки и удаление отходов и сточных вод; канализация, sani- тарная обработка и другие услу- ги	Activități asociative Деятельность ассоциаций и объ- единений	Activități recreative, culturale și sportive Деятельность в обл-х орг-и от- дыха и развлечений, культуры и спорта	Activități de servicii particulare Предоставление индивидуаль- ных услуг			
		M	N	O90	O91	O92	O93			
D34-35	Producția mijloacelor de transport rutier și producția altor mijloace de transport	519	12 311		1 139	42 679	508		1 994 724	
D36	Producția de mobilier și alte activități industriale	9 516	17 634	765	822	36 621	1 417		1 217 058	
D37	Recuperarea deșeurilor și resturilor de materiale reciclabile		12			6 152			1 340 277	
E	Energie electrică și termică, gaze și apă	346 944	176 061	15 304	119 075	71 512	65 490		5 341 603	
F	Construcții	231 302	142 780	11 596	16 258	45 624	21 266		2 895 107	
G	Comerț cu ridicata și cu amănuntul; repararea autovehiculelor, motocicletelor, a bunurilor casnice și personale	5 936	17 261	575	283	4 262	342		1 087 718	
H	Hoteluri și restaurante	49 511	18 727	25 864	21 474	87 839	7 214		1 066 550	
I60-63	Transporturi, activități anexe și auxiliare de transport; activități ale agențiilor de turism	34 349	47 942	6 854	15 521	32 133	12 900		6 692 730	
I64	Poștă și telecomunicații	46 368	44 453	24 653	17 231	66 676	15 336		3 059 777	
J	Activități financiare	18 715	37 809	25 726	9 189	17 731	7 196	1 845 732	4 787 615	
K70	Tranzacții imobiliare	71 388	22 351	9 466	20 594	70 868	33 967		4 989 749	
K71	Închirierea mașinilor și a echipamentelor fără operator, a bunurilor personale și de uz casnic	15 098	28 872	380	219	18 694			91 254	
K72	Tehnică de calcul și activități conexe	23 926	35 693	7 328	135	11 629	3 733		568 274	
K73	Cercetare și dezvoltare	16 941	20 291						282 972	
K74	Alte activități de servicii prestate în principal întreprinderilor	157 049	30 698	9 232	18 122	56 691	8 344		2 886 626	
L	Administrație publică									
M	Învățământ	24 555	24 732	4 656	424	704	317		234 403	
N	Sănătate și asistență socială		126 507						136 100	
O90	Eliminarea deșeurilor și a apelor uzate; asanare, salubritate și activități similare	9 859	11 446	12 112	7 283	10 687	11 091		465 895	
O91	Activități asociative									
O92	Activități recreative, culturale și sportive									
O93	Activități de servicii particulare									
P	Servicii acordate gospodăriilor particulare de către personalul angajat...									
	Corecția CIF/FOB pe import									
	Corecția teritorială									
	TOTAL	2 484 442	2 551 873	315 373	982 837	1 317 535	437 585	1 845 732	119 889 249	

Таблица Ресурсы - Использование, сопоставимые цены

тыс. лей

UTILIZĂRI ИСПОЛЬЗОВАНИЕ									ВИДЫ ЭКОНОМИЧЕСКОЙ ДЕЯТЕЛЬНОСТИ	
Consumul intermediar - total Промежуточное потребление - всего	Consumul final Конечное потребление				Formarea brută de capital fix Валовое накопление основного капитала	Variația stocurilor Изменение запасов	Export Экспорт	TOTAL ВСЕГО		
	al administrației publice государственного управ- ления	al institutilor fără scop activ în serviciul gospodăriei populației НКО, обслуживающих домашние хозяйства	al gospodăriilor populației домашних хозяйств	TOTAL ВСЕГО						
1 994 724			2 481 267	2 481 267	3 430 451	1 055	620 834	8 528 331	D34-35	Автомобильная промышленность и производство прочего транспортного оборудования
1 217 058			1 547 939	1 547 939		20 035	1 260 814	4 045 846	D36	Производство мебели и прочее промышленное производство
1 340 277			294 114	294 114		18 116		1 652 507	D37	Вторичная переработка
5 341 603	84 313		2 552 420	2 636 733			126	7 978 462	E	Электро- и теплоэнергия, газ и водоснабжение
2 895 107			1 518 927	1 518 927	13 778 980		378 349	18 571 363	F	Строительство
1 087 718			122 598	122 598				1 210 316	G	Оптовая и розничная торговля; ремонт автомобилей, мотоциклов, бытовых товаров и предметов личного пользования
1 066 550			1 705 676	1 705 676			721 909	3 494 135	H	Гостиницы и рестораны
6 692 730			4 422 257	4 422 257			5 897 806	17 012 793	I60-63	Транспорт, вспомогательная и дополнительная транспортная деятельность; деятельность туристических агентств
3 059 777			4 109 984	4 109 984			2 121 878	9 291 640	I64	Почта и связь
4 787 615			1 724 493	1 724 493			135 745	6 647 853	J	Финансовое посредничество
4 989 749			4 917 982	4 917 982			160 038	10 067 770	K70	Операции с недвижимым имуществом
91 254			22 913	22 913			42 226	156 393	K71	Аренда машин и оборудования без персонала и прокат бытовых товаров и предметов личного пользования
568 274			490 879	490 879	1 111 290		866 372	3 036 814	K72	Вычислительная техника и связанная с ней деятельность
282 972	254 047			254 047			30 387	567 404	K73	Исследования и разработки
2 886 626	103 723		2 259 914	2 363 637	86 413		133 286	5 469 962	K74	Предоставление прочих видов услуг в основном предприятиям
	4 773 472		1 212 514	5 985 986				5 985 986	L	Государственное управление
234 403	6 586 666	38 485	1 463 404	8 088 555				8 322 958	M	Образование
136 100	5 366 324	32 707	1 177 691	6 576 722				6 712 822	N	Здравоохранение и социальные услуги
465 895	238 057		284 766	522 823				988 718	O90	Свалки и удаление отходов и сточных вод; канализация, санитарная обработка и другие услуги
		1 800 068		1 800 068				1 800 068	O91	Деятельность ассоциаций и объединений
	641 967	5 907	1 787 838	2 435 712			2 808	2 438 520	O92	Деятельность в областях организации отдыха и развлечений, культуры и спорта
			895 045	895 045				895 045	O93	Предоставление индивидуальных услуг
			191 042	191 042				191 042	P	Предоставление услуг по ведению домашнего хозяйства домашней прислужкой...
										Корректировка СИФ/ФОВ на импорт
			1 624 564	1 624 564			2 320 207	3 944 771		Корректировка на конечное потребление домашних хозяйств
119 889 249	18 399 886	1 877 167	95 923 820	116 200 873	25 371 376	1 089 214	44 018 298	306 569 010		ВСЕГО

Consumul final	116 200 873	Конечное потребление
Formarea brută de capital fix	25 371 376	Валовое накопление основного капитала
Variația stocurilor	1 089 214	Изменение запасов
Export	44 018 298	Экспорт
Import (-)	81 352 178	Импорт (-)
Produsul intern brut	105 327 583	Валовой внутренний продукт

8

***Conturile
Economice Integrate***

***Интегрированные
экономические счета***

Conturile Economice Integrate

Legătura dintre indicatorii conturilor din fiecare sector instituțional este arătată în Tabelul Conturilor Economice Integrate, care reflectă fluxurile intersectoriale valorice de bază în economie.

Tabelul Conturilor Economice Integrate este elaborat în conformitate cu standardele Sistemului Conturilor Naționale 1993. Fiecare coloană din tabel corespunde unuia din sectoarele instituționale pentru care ea se elaborează, concomitent fiecare coloană se dublează - pentru fiecare sector se elaborează atât indicatorii pe resurse, cât și indicatorii pe utilizări. În partea dreaptă a tabelului se reflectă resursele pe fiecare indicator, iar în stînga – utilizarea lor.

Fiecare cont constă din indicatorii săi specifici, care reprezintă operațiuni economice de bază și soldurile conturilor respective. Fiecare sold al contului, reprezentat printr-un indicator corespunzător, este reflectat în tabel de două ori, o dată atribuit la utilizările unui cont, a doua oară – la resursele contului următor.

Pentru conceperea mai clară a conținutului tabelului, indicatorii resurselor și utilizărilor atribuiți unuia și aceluiași cont sunt evidențiați cu aceeași culoare.

Интегрированные экономические счета

Увязка показателей счетов каждого из институциональных секторов между собой приведена в таблице интегрированных экономических счетов, отражающей основные стоимостные межсекториальные потоки в экономике.

Таблица интегрированных экономических счетов построена в соответствии со стандартами Системы Национальных Счетов 1993 г. Каждая графа таблицы соответствует одному из институциональных секторов, для которых она разрабатывается, причём все графы дублируются, т.е. для каждого из секторов строятся как показатели ресурсов, так и показатели использования. В правой части таблицы отражены ресурсы по каждому из показателей, в левой – их использование.

Каждый счёт состоит из своих специфических показателей, которые представляют основные экономические операции и балансирующие статьи соответствующего счёта. Каждая балансирующая статья в виде соответствующего показателя отражена в таблице два раза, один раз относится к части использования одного счёта, второй раз – к ресурсам следующего счёта.

Для удобства чтения таблицы показатели ресурсов и использования, относящиеся к одному и тому же счету, выделены одним цветом.

CONTURILE ECONOMICE INTEGRATE 2014

preturi curente, mii lei

Contul счёт	Operaţiunile şi soldurile conturilor Операции и балансирующие статьи	UTILIZĂRI ИСПОЛЬЗОВАНИЕ						Bunuri şi servicii şi SIFIM Товары и услуги и УФПИК	TOTAL ВСЕГО
		Conturile sectoarelor Счета секторов							
		Societăţi nefinanciare Нефинан- совые корпорации	Societăţi financiare Финансовые корпорации	Administraţia publică Государ- ственное управление	Gospodăriile populaţiei Домашние хозяйства	Instituţii fără scop lucrativ în serviciul gospodăriilor populaţiei Некоммерческие организации, обслуживающие домашние хозяйства	Restul lumii Остальной мир		
S.11	S.12	S.13	S.14	S.15	S.2				
	Contul de producţie/ contul exterior de bunuri şi servicii Счёт производства/ счёт внешних опера- ций с товарами и услугами								
P.6	Exportul de bunuri şi servicii Экспорт товаров и услуг						46 537 911		46 537 911
P.7	Importul de bunuri şi servicii Импорт товаров и услуг							87 988 598	87 988 598
P.1	Producţia de bunuri şi servicii Выпуск товаров и услуг							221 504 229	221 504 229
P.2	Consumul intermediar Промежуточное потребление	96 355 837	1 756 363	5 570 463	20 178 539	1 057 543		2 081 925	127 000 670
V.1	Valoarea adăugată brută Валовая добавленная стоимость	62 156 072	5 045 771	10 679 403	17 796 895	907 344		-2 081 925	94 503 559
	Contul de exploatare Счёт образования доходов								
D.1	Remunerarea salariaţilor Оплата труда работников	34 053 094	2 116 736	9 249 332		762 090	14 999 166		61 180 418
D.2	Impozite pe producţie şi import Налоги на производство и импорт	1 542 364	5 779		722 772	2 928		17 837 038	20 110 882
D.21	Impozite pe produse Налоги на продукты							17 837 038	17 837 038
D.29	Alte impozite pe producţie Другие налоги на производство	1 542 364	5 779		722 772	2 928			2 273 844
D.3	Subvenţii (-)/ Subsidii (-) Subvenţii pe produse Субсидии на продукты	655 504						291 019	946 523
D.31	Subvenţii pe produse Субсидии на продукты							291 019	291 019
D.39	Alte subvenţii pe producţie Другие субсидии на производство	655 504							655 504
V.2/V.3	Excedentul brut de exploatare/ venitul mixt brut Валовая прибыль/ валовой смешанный доход	27 216 118	2 923 255	1 430 071	17 074 123	142 326		-2 081 925	46 703 969
	Contul de distribuire primară a veniturilor Счёт первичного распределения доходов								
D.4	Venituri din proprietate/ Доходы от собствен- ности	9 332 692	4 302 349	619 769	1 297 449	7 358	748 354		16 307 972
V.5	Soldul veniturilor primare (brut)/ Venitul naţio- nal brut Сальдо первичных доходов (валовое)/ валовой национальный доход	18 790 865	2 635 896	20 256 838	81 865 431	168 254			123 717 283
	Contul de distribuire secundară a veniturilor Счёт вторичного распределения доходов								
D.5	Impozite curente pe venit şi patrimoniu Текущие подоходные налоги, налоги на иму- щество	1 650 677	367 524		3 114 340	369	877		5 133 787
D.61	Cotizaţii sociale Отчисления на социальное страхование				10 982 447		60 951		11 043 398
D.62	Prestaţii sociale alte decât cele în natură Социальные пособия, кроме социальных трансфертов в натуральной форме	240 145	26 125	12 699 398		1 599	38 111		13 005 377
D.7	Alte transferuri curente Другие текущие трансферты	1 056 685	1 211 965	13 911 494	4 235 886	359 825	23 549 650		44 325 505
V.6	Venitul disponibil brut Валовой располагаемый доход	19 672 840	2 310 976	25 072 101	96 912 249	1 313 417			145 281 582
	Contul de utilizare a venitului disponibil brut Счёт использования валового располага- емого дохода								
P.3	Cheltuieli pentru consumul final Расходы на конечное потребление			20 372 197	101 961 697	1 964 887			124 298 780
D.8	Ajustări pentru modificările activelor nete ale gospo-dăriilor populaţiei în fondurile de pensii Корректировка на изменение чистой стоимости активов домашних хозяйств в пенсионных фондах		-53 737						-53 737
V.8	Economia brută Валовое сбережение	19 672 840	2 364 713	4 699 905	-5 103 184	-651 469			20 982 802
	Contul de capital Счёт операций с капиталом								
P.51	Formarea brută de capital fix Валовое накопление основного капитала	20 226 990	385 101	2 551 357	4 532 248	11 042			27 706 738
P.52	Variaţia stocurilor Изменение запасов	1 427 268		20 003	47 476				1 494 747
P.53	Procurarea netă a valorilor de preţ Приобретение минус выбытие ценностей								
K.2	Achiziţii minus cedări de active nefinanciare неproduse Приобретение минус выбытие произведен- ных нефинансовых активов	186 135		-177 114	-10 360		1 339		0
V.9	Saracitatea (+)/ necesarul (-) de finanţare Кредитование (+)/ заимствование (-)	4 358 399	1 979 612	-1 943 692	-10 526 647	-662 512	6 794 842		0

ИНТЕГРИРОВАННЫЕ ЭКОНОМИЧЕСКИЕ СЧЕТА
2014 г.

текущие цены, тыс. лей

RESURSE РЕСУРСЫ						Bunuri și servicii și SIFIM Товары и услуги и УФПИК	TOTAL ВСЕГО	Operațiunile și soldurile conturilor Операции и балансирующие статьи	Contul счѐт
Conturile sectoarelor Счета секторов									
Societăți nefinanciare Нефинансовые корпорации	Societăți financiare Финансовые корпорации	Administrația publică Государственное управление	Gospodăriile populației Домашние хозяйства	Instituții fără scop lucrativ în serviciul gospodăriilor populației Некоммерческие организации, обслуживающие домашние хозяйства	Restul lumii Остальной мир				
S.11	S.12	S.13	S.14	S.15	S.2				
								Contul de producție/ contul exterior de bunuri și servicii Счѐт производства/ счѐт внешних операций с товарами и услугами	
						46 537 911	46 537 911	Exportul de bunuri și servicii Экспорт товаров и услуг	P.6
						87 988 598	87 988 598	Importul de bunuri și servicii Импорт товаров и услуг	P.7
158 511 909	6 802 134	16 249 866	37 975 434	1 964 887			221 504 229	Producția de bunuri și servicii Выпуск товаров и услуг	P.1
						127 000 670	127 000 670	Consumul intermediar Промежуточное потребление	P.2
								Contul de exploatare Счѐт образования доходов	
62 156 072	5 045 771	10 679 403	17 796 895	907 344		-2 081 925	94 503 559	Valoarea adăugată brută Валовая добавленная стоимость	B.1
								Contul de distribuire primară a veniturilor Счѐт первичного распределения доходов	
27 216 118	2 923 255	1 430 071	17 074 123	142 326		-2 081 925	46 703 969	Excedentul brut de exploatare/ venitul mixt brut Валовая прибыль/ валовой смешанный доход	B.2/B.3
			60 149 501		1 030 916		61 180 418	Remunerarea salariaților Оплата труда работников	D.1
		20 110 882					20 110 882	Impozite pe producție și import Налоги на производство и импорт	D.2
		17 837 038					17 837 038	Impozite pe produse Налоги на продукты	D.21
		2 273 844					2 273 844	Alte impozite pe producție Другие налоги на производство	D.29
		946 523					946 523	Subvenții (-)/ Subsidii (-) Субвенции (-)/ Субсидии (-)	D.3
		291 019					291 019	Subvenții pe produse Субсидии на продукты	D.31
		655 504					655 504	Alte subvenții pe producție Другие субсидии на производство	D.39
	-2 081 925					2 081 925	0	Serviciile intermediarilor financiari indirect măsurate Услуги финансового посредничества, измеряемые косвенным образом	
907 439	6 096 915	282 178	5 939 255	33 286	3 048 899		16 307 972	Venituri din proprietate/ Доходы от собственности	D.4
								Contul de distribuire secundară a veniturilor Счѐт вторичного распределения доходов	
18 790 865	2 635 896	20 256 838	81 865 431	168 254			123 717 283	Soldul veniturilor primare (brut)/ Venitul național brut Сальдо первичных доходов (валовое)/ валовой национальный доход	B.5
		5 133 787					5 133 787	Impozite curente pe venit și patrimoniu Текущие подоходные налоги, налоги на имущество	D.5
239 583	-27 612	10 829 829		1 599			11 043 398	Cotizații sociale Отчисления на социальное страхование	D.61
			13 002 419		2 958		13 005 377	Prestații sociale alte decît cele în natură Социальные пособия, кроме социальных трансфертов в натуральной форме	D.62
3 589 899	1 308 306	15 462 539	20 377 072	1 505 358	2 082 332		44 325 505	Alte transferuri curente Другие текущие трансферты	D.7
								Contul de utilizare a veniturii disponibil brut Счѐт использования валового располагаемого дохода	
19 672 840	2 310 976	25 072 101	96 912 249	1 313 417			145 281 582	Venitul disponibil brut Валовой располагаемый доход	B.6
						124 298 780	124 298 780	Cheltuieli pentru consumul final Расходы на конечное потребление	P.3
			-53 737				-53 737	Ajustări pentru modificările activelor nete ale gospodăriilor populației în fondurile de pensii Корректировка на изменение чистой стоимости активов домашних хозяйств в пенсионных фондах	D.8
								Contul de capital/ Счѐт операций с капиталом	
19 672 840	2 364 713	4 699 905	-5 103 184	-651 469			20 982 802	Economia brută/ Валовое сбережение	B.8
						27 706 738	27 706 738	Formarea brută de capital fix Валовое накопление основного капитала	P.51
						1 494 747	1 494 747	Variația stocurilor/ Изменение запасов	P.52
								Procurarea netă a valorilor de preț Приобретение минус выбытие ценностей	P.53
6 652 350		3 682 318	289 103		1 143 202		11 766 973	Transferuri capitale primite Капитальные трансферты полученные	D.9
126 398		7 931 669	1 143 202		2 565 704		11 766 973	Transferuri capitale transmise (-) Капитальные трансферты переданные (-)	D.9

