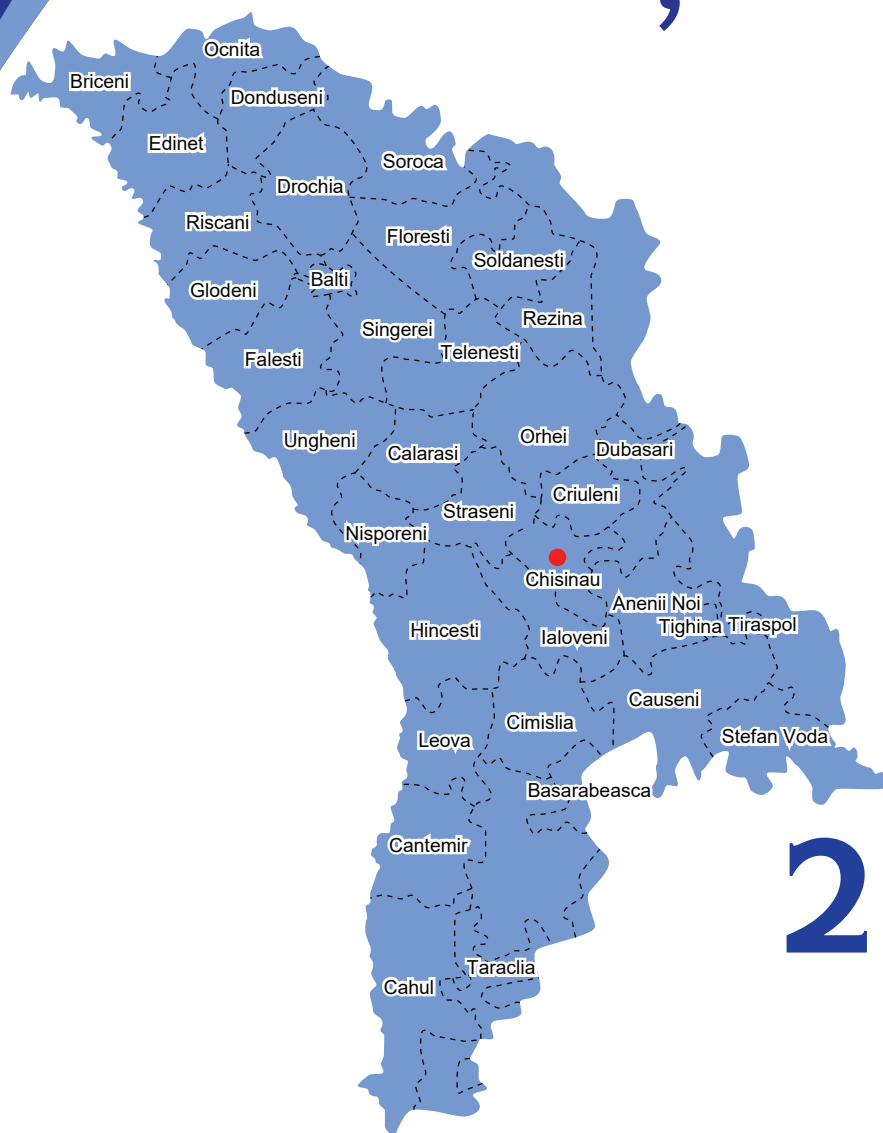


Conturi Naționale



2015



**BIROUL NAȚIONAL DE STATISTICĂ
AL REPUBLICII MOLDOVA**

CONTURI NAȚIONALE 2015

Chișinău, 2016

***Calculare executate de Direcția Conturi Naționale și Sinteze
Macroeconomice din cadrul Biroului Național de Statistică
al Republicii Moldova***

***Расчеты выполнены Управлением Национальных
Счетов и Макроэкономического Синтеза
Национального Бюро Статистики Республики
Молдова***

*Informațiile se prezintă fără datele întreprinderilor și organizațiilor din partea stîngă a
Nistrului și municipiul Bender.*

*Информация приведена без данных предприятий и организаций левобережья Днестра и
муниципия Бендер.*

*În unele cazuri pot apărea decalaje neînsemnate între totalurile indicate și sumele componente
incluse, fapt ce se explică prin rotunjirea datelor.*

*В отдельных случаях незначительные расхождения между итогом и суммой слагаемых
объясняются округлением данных.*

CUPRINS

Principalele definiții ale Sistemului Conturilor Naționale	5
1. Indicatori macroeconomici	17
1.1. Dinamica indicatorilor macroeconomici	19
1.2. Rate specifice conturilor naționale	20
1.3. Grafice	21
2. Conturi consolidate	23
2.1. Contul de bunuri și servicii	24
2.2. Contul de producție	24
2.3. Contul de exploatare	24
2.4. Contul de distribuire primară a veniturilor	25
2.5. Contul de distribuire secundară a veniturilor	25
2.6. Contul de utilizare a venitului disponibil brut	25
2.7. Contul de capital	25
2.8. Conturile „Restului lumii”	26
contul de bunuri și servicii	26
contul de venituri primare și transferuri curente	26
contul de capital	26
3. Conturi pe sectoare instituționale	27
3.1. Contul de producție	28
3.2. Contul de exploatare	28
3.3. Contul de distribuire primară a veniturilor	29
3.4. Contul de distribuire secundară a veniturilor	29
3.5. Contul de utilizare a venitului disponibil brut	30
3.6. Contul de redistribuire a veniturilor în natură	30
3.7. Contul de utilizare a venitului disponibil ajustat brut	31
3.8. Contul de capital	31
4. Conturi pe sectoare instituționale și activități economice	33
4.1. Contul de producție	34
4.2. Contul de exploatare	37
5. Produsul intern brut pe forme de proprietate	41
6. Sectorul întreprinderilor mici și mijlocii	45
6.1. Contul de producție pentru sectorul întreprinderilor mici și mijlocii	47
6.2. Contribuția sectorului întreprinderilor mici și mijlocii la formarea produsului intern brut și activităților economice respective	48
7. Conturile Economice Integrate	49
8. Seria dinamică PIB pe resurse, CAEM Rev.2, 2010-2015	55
8.1. Volumul producției	56
8.2. Consumul intermediar	57
8.3. Produsul intern brut	58
8.4. Indicii volumului producției	59
8.5. Indicii consumului intermediar	60
8.6. Indicii valorii adăugate brute și PIB	61
8.7. Indicele-deflator al volumului producției	62
8.8. Indicele-deflator al consumului intermediar	63
8.9. Indicele-deflator al valorii adăugate brute și al PIB	64
9. Produsul intern brut regional (PIBR), calcule experimentale, 2013-2014	65

СОДЕРЖАНИЕ

Основные определения Системы Национальных Счетов	5
1. Макроэкономические показатели	17
1.1. Динамика макроэкономических показателей	19
1.2. Показатели, характеризующие национальные счета	20
1.3. Графики	21
2. Консолидированные счета	23
2.1. Счёт товаров и услуг	24
2.2. Счёт производства	24
2.3. Счёт образования доходов	24
2.4. Счёт первичного распределения доходов	25
2.5. Счёт вторичного распределения доходов	25
2.6. Счёт использования валового располагаемого дохода	25
2.7. Счёт операций с капиталом	25
2.8. Счета "Остального мира"	26
счёт товаров и услуг	26
счёт первичных доходов и текущих трансфертов	26
счёт операций с капиталом	26
3. Счета по институциональным секторам	27
3.1. Счёт производства	28
3.2. Счёт образования доходов	28
3.3. Счёт первичного распределения доходов	29
3.4. Счёт вторичного распределения доходов	29
3.5. Счёт использования валового располагаемого дохода	30
3.6. Счёт перераспределения доходов в натуральной форме	30
3.7. Счёт использования скорректированного валового располагаемого дохода	31
3.8. Счёт операций с капиталом	31
4. Счета по институциональным секторам и видам экономической деятельности	33
4.1. Счёт производства	34
4.2. Счёт образования доходов	37
5. Валовой внутренний продукт по формам собственности	41
6. Сектор малых и средних предприятий	45
6.1. Счёт производства по сектору малых и средних предприятий	47
6.2. Вклад сектора малых и средних предприятий в формирование валового внутреннего продукта и соответствующих видов экономической деятельности	48
7. Интегрированные экономические счета	49
8. Динамический ряд ВВП по ресурсам, КЭДМ Ред.2, 2010-2015	55
8.1. Валовый выпуск	56
8.2. Промежуточное потребление	57
8.3. Валовой внутренний продукт	58
8.4. Индексы валового выпуска	59
8.5. Индексы промежуточного потребления	60
8.6. Индексы валовой добавленной стоимости и ВВП	61
8.7. Индекс-дефлятор валового выпуска	62
8.8. Индекс-дефлятор промежуточного потребления	63
8.9. Индекс-дефлятор валовой добавленной стоимости и ВВП	64
9. Валовой внутренний региональный продукт (ВВРП), экспериментальные расчёты, 2013-2014	65

***Principalele definiții ale
Conturilor Naționale Nefinanciare conform
Metodologiei Sistemului Conturilor Naționale
a Organizației Națiunilor Unite 1993***

***Основные определения Нефинансовых
Национальных Счетов в соответствии с
Методологией Системы Национальных Счетов
Организации Объединенных Наций 1993 года***

Principalele definiții ale Sistemului Conturilor Naționale (SCN)

Contabilitatea națională reprezintă un ansamblu coerent și detaliat de conturi și tabele macroeconomice ce oferă o imagine comparabilă și completă a activității economice a unei țări. Aceasta clasifică marea varietate de fluxuri economice într-un număr restrâns de categorii fundamentale și le înscrie într-un cadru de ansamblu ce permite obținerea unei reprezentări a circuitului economic adaptată nevoilor de analiză, previziune și politică economică.

Principalele conturi nefinanciare ce se elaborează în cadrul contabilității naționale sunt:

- contul de bunuri și servicii;
- contul de producție;
- contul de exploatare;
- contul de distribuire primară a veniturilor;
- contul de distribuire secundară a veniturilor;
- contul de utilizare a venitului disponibil brut;
- contul de redistribuire a veniturilor în natură;

- contul de utilizare a venitului disponibil ajustat brut;

- contul de capital;
- conturile restului lumii.

Conturile se echilibrează prin introducerea unui sold contabil.

Conturile se elaborează total pe economie, activități economice și sectoare instituționale.

Gen de activitate economică – proces care conduce la obținerea unui asortiment similar de producție (bunuri, servicii) care caracterizează cele mai generale categorii ale clasificării genurilor de activitate.

Sectorul instituțional – regruparea unităților instituționale în ansambluri pe baza funcției lor principale și a surselor de finanțare.

Unitatea instituțională este o unitate economică rezidentă (care are centru de interes, deci, desfășoară o activitate economică de cel puțin un an pe teritoriul respectiv) care are autonomie de decizie în exercitarea funcției sale principale și/sau dispune de contabilitate completă (are atât documente contabile în care apar toate operațiunile economice și financiare efectuate în cursul perioadei, cât și un bilanț al activelor și pasivelor sale).

Основные определения Системы Национальных Счетов (СНС)

Система национальных счетов представляет собой комплексную, логически последовательную и целостную совокупность макроэкономических счетов и таблиц, которые отражают результаты экономической деятельности страны.

Система счетов характеризует различные экономические процессы в виде агрегированных показателей, необходимых для анализа состояния экономики, формирования экономической политики и принятия мер по регулированию рыночной экономики.

Система национальных счетов представлена следующими основными нефинансовыми счетами:

- счет товаров и услуг;
- счет производства;
- счет образования доходов;
- счет первичного распределения доходов;
- счет вторичного распределения доходов;
- счет использования валового располагаемого дохода;
- счет перераспределения доходов в натуральной форме;
- счет использования скорректированного валового располагаемого дохода;
- счет операций с капиталом;
- счета остального мира.

Счета сбалансированы при помощи сальдирующей статьи.

Счета разрабатываются в целом по экономике, по видам экономической деятельности и институциональным секторам.

Вид экономической деятельности – процесс, приводящий к получению однородного набора продукции (товаров и услуг), характеризующий наиболее укрупненные категории классификации видов деятельности.

Институциональный сектор – совокупность институциональных единиц, однородных с точки зрения выполняемых функций и источников финансирования.

Институциональная единица – экономическая резидентная единица, которая осуществляет экономическую деятельность (не менее одного года на данной территории), способная принимать обязательства и/или владеет активами.

Unitățile instituționale – rezidente se grupează pe sectoare instituționale: societăți nefinanciare, societăți financiare, administrația publică, gospodăriile populației și instituții fără scop lucrativ în serviciul gospodăriilor populației.

Sectorul «Societăți nefinanciare» cuprinde unitățile instituționale nefinanciare a căror funcție o constituie producția de bunuri și servicii nefinanciare destinate pieței și ale căror resurse principale provin din vânzarea producției.

Sectorul «Societăți financiare» cuprinde unitățile instituționale a căror funcție principală constă în finanțarea, adică colectarea, transformarea și redistribuirea disponibilităților financiare. Resursele principale ale acestor unități sunt constituite din fonduri provenind din angajamentele contractate (depuneri, bonuri, obligațiuni etc.) și din dobânzi primite.

La acest sector se referă instituțiile monetar-creditare, societățile de asigurări și alte instituții financiare.

Sectorul «Administrația publică» cuprinde unitățile instituționale, a căror funcție principală este de a produce servicii non-piață destinate consumului individual și colectiv și de a efectua operațiuni de redistribuire a veniturilor statului.

Resursele lor provin, în cea mai mare parte, din contribuțiile obligatorii vărsate de unitățile aparținând altor sectoare instituționale.

Sectorul «Gospodăriile populației» cuprinde indivizi sau grupuri de indivizi în același timp în funcția lor de consumatori și eventual de întreprinzători.

Resursele principale ale acestora provin din remunerarea salariaților, venituri din proprietate, transferuri efectuate din celelalte sectoare și din încasările provenind din vânzarea producției.

Sectorul «Instituții fără scop lucrativ în serviciul gospodăriilor populației» regrupează unitățile instituționale care prestează servicii non-piață pentru gospodării și ale căror resurse, provin din contribuțiile voluntare efectuate de gospodării și din veniturile din proprietate. În acest sector se includ sindicatele, partidele politice, cultele religioase, asociațiile culturale și sportive, etc..

Институциональные единицы – резиденты группируются по институциональным секторам: нефинансовые корпорации, финансовые корпорации, государственное управление, домашние хозяйства и некоммерческие организации, обслуживающие домашние хозяйства.

Сектор «Нефинансовые корпорации» объединяет институциональные единицы, основной функцией которых является производство товаров и нефинансовых услуг для рынка. Ресурсы формируются за счет средств, полученных от продажи товаров и услуг.

Сектор «Финансовые корпорации» включает институциональные единицы, основная функция которых состоит в финансировании, т.е. сборе, преобразовании и перераспределении финансовых активов. Их основные ресурсы формируются за счет принятых обязательств и полученных процентов, страховых премий, комиссионных.

К этому сектору относятся денежно-кредитные учреждения, страховые общества и другие финансовые посредничества.

Сектор «Государственное управление» включает институциональные единицы, основная функция которых состоит в предоставлении нерыночных услуг для индивидуальных и коллективных потребностей и осуществлении операций по перераспределению доходов государства.

Ресурсы этих единиц формируются за счёт обязательных платежей единиц, принадлежащих в основном другим секторам.

Сектор «Домашние хозяйства» включает отдельные единицы или группы единиц, исполняющих одновременно функцию потребителей и возможно функцию производителей.

Основными ресурсами этих единиц являются оплата труда работников, доходы от собственности, трансферты, полученные от других секторов, и поступления от продажи продукции.

Сектор «Некоммерческие организации, обслуживающие домашние хозяйства» объединяет институциональные единицы, функцией которых является предоставление нерыночных услуг домашним хозяйствам бесплатно или по ценам, не имеющим экономического значения. Их ресурсы формируются из добровольных взносов и доходов от собственности. К этому сектору относятся профессиональные союзы, политические партии, религиозные общества, культурные и спортивные ассоциации и др.

Restul lumii. Relațiile economice cu alte țări se efectuează prin “Restul lumii” care unește toate unitățile instituționale – nerezidente în cazul când acestea interacționează cu rezidenții.

Contul de bunuri și servicii prezintă echilibrul macroeconomic dintre resursele și utilizările bunurilor și serviciilor cu detalierea componentelor cererii și ofertei. Contul de bunuri și servicii se elaborează total pe economie. Contul nu are sold, el se echilibrează prin definiție.

Contul de producție descrie operațiunile procesului de producție propriu zis. Contul este stabilit total pe economie, activități economice și sectoare instituționale. El are în resurse producția de bunuri și servicii plus impozite nete pe produse, iar în utilizări - consumul intermediar. Soldul contului total pe economie îl constituie **produsul intern brut**, iar la nivel de activitate economică și sector instituțional – **valoarea adăugată brută**.

Producția include toate produsele fabricate și serviciile prestate în decursul unei perioade contabile.

Producția de piață reprezintă producția vândută sau destinată vânzării pe piață la un preț semnificativ din punct de vedere economic.

Producția non-piață reprezintă producția furnizată altor unități, fie gratuit, fie la un preț nesemnificativ din punct de vedere economic.

Consumul intermediar reprezintă valoarea bunurilor și serviciilor (excluzând consumul de capital fix) care sunt fie transformate, fie consumate în totalitate în timpul procesului de producție.

Serviciile de intermediere financiară indirect măsurate (SIFIM) se măsoară indirect convențional prin soldul dintre dobânzile încasate și cele plătite de instituțiile financiare fiind rezultatul activității de intermediere financiară a acestora.

Deoarece serviciile de intermediere financiară indirect măsurate nu pot fi repartizate pe tipuri de activități, prin convenție, acestea sunt alocate consumului intermediar al unei unități speciale, numită unitate fictivă. Unitatea fictivă are o producție nulă, un consum intermediar egal cu valoarea SIFIM și o valoare adăugată brută egală, dar de semn contrar.

Остальной мир. Взаимосвязь с другими странами отражается через «Остальной мир», объединяющий все институциональные единицы – нерезиденты в случае взаимодействия с резидентами.

Счет товаров и услуг отражает баланс элементов ресурсов и использования на макроэкономическом уровне, с детализацией компонентов спроса и предложения.

Счет товаров и услуг разрабатывается в целом по экономике. Счет не имеет сальдирующей статьи, так как ресурсы равны использованию по определению.

Счет производства отражает операции, относящиеся непосредственно к процессу производства. Счет разрабатывается в целом по экономике, по видам экономической деятельности и по институциональным секторам. В ресурсах счета – выпуск плюс чистые налоги на продукты, а в использовании - промежуточное потребление. Сальдирующая статья счета в целом по экономике это **валовой внутренний продукт**, а на уровне вида экономической деятельности и институционального сектора - **валовая добавленная стоимость**.

Выпуск представляет собой суммарную стоимость товаров и услуг, произведенных в экономике в отчетном периоде.

Рыночный выпуск представляет собой продукцию, которая реализуется или может быть реализована по экономически значимым ценам.

Нерыночный выпуск - это продукция, предоставляемая бесплатно или по ценам, не имеющим экономического значения.

Промежуточное потребление представляет собой стоимость товаров и услуг (за исключением потребления основного капитала), которые трансформируются или полностью потребляются в процессе производства.

Услуги финансового посредничества, измеряемые косвенным образом (УФПИК) определяются косвенным путем как разница между процентами, полученными финансовыми учреждениями, и процентами, выплаченными их кредиторам.

Так как услуги финансового посредничества, измеряемые косвенным образом, не могут быть распределены по видам экономической деятельности, условно их величина отнесена к промежуточному потреблению фиктивной единицы. Выпуск фиктивной единицы равен нулю, промежуточное потребление равно величине УФПИК, валовая добавленная стоимость также равна УФПИК, но с противоположным знаком.

Valoarea adăugată brută este soldul contului de producție și se măsoară ca diferența dintre valoarea bunurilor și serviciilor produse și consumul intermediar, reprezentând deci valoarea nou creată în procesul de producție.

Impozitele pe producție și import cuprind impozitele pe produse și alte impozite pe producție.

Impozite pe produse – impozite prelevate proporțional cu cantitatea sau valoarea bunurilor și serviciilor produse, comercializate sau importate de rezidenți. Din ele fac parte taxa pe valoarea adăugată (TVA), accize, impozite pe bunurile și serviciile importate.

Subvențiile includ subvențiile pe produse și alte subvenții pe producție.

Subvenții pe produse – sume vărsate pe unitatea de bun sau serviciu produsă sau importată.

Impozite nete pe produse – impozite pe produse minus subvenții pe produse.

Produsul intern brut (PIB) – principalul agregat macroeconomic al contabilității naționale care reprezintă rezultatul final al activității de producție din unitățile producătoare rezidente și care corespunde valorii bunurilor și serviciilor produse de către aceste unități pentru consumul final.

La etapa de producție PIB reprezintă:

$PIB = VAB + IP - SP$, unde:

PIB - produsul intern brut (prețuri de piață)

VAB - valoarea adăugată brută (prețuri de bază)

IP - impozite pe produse

SP - subvenții pe produse

Contul de exploatare reflectă distribuirea veniturilor primare de către unitățile instituționale – rezidente nemijlocit implicate în producția de bunuri și servicii.

Remunerarea salariaților reprezintă sumele primite de angajați în bani sau natură în contrapartida muncii depuse. Remunerarea salariaților include sumele brute calculate, inclusiv prime, sporuri, avantaje în natură, impozite pe venit, vărsăminte în fondurile de susținere socială și alte plăți.

Валовая добавленная стоимость является сальдирующей статьей счета производства и измеряется как разность между выпуском товаров и услуг и промежуточным потреблением и выражает вновь созданную стоимость в процессе производства.

Налоги на производство и импорт состоят из налогов на продукты и других налогов на производство.

Налоги на продукты – это налоги, взимаемые пропорционально количеству или стоимости товара и услуг, производимых, продаваемых или импортируемых резидентами. К ним относятся налог на добавленную стоимость (НДС), акцизы, налоги на импорт и другие.

Субсидии состоят из субсидий на продукты и других субсидий на производство.

Субсидии на продукты – суммы выплачиваемые пропорционально количеству или стоимости товаров и услуг, производимых, продаваемых или импортируемых резидентами.

Чистые налоги на продукты – налоги на продукты за вычетом субсидий на продукты.

Валовой внутренний продукт (ВВП) – важнейший показатель системы национальных счетов, характеризующий конечный результат производственной деятельности экономических единиц – резидентов, который измеряется стоимостью товаров и услуг, произведенных этими единицами для конечного использования.

На стадии производства ВВП представляет:

$ВВП = НДС + НП - СП$, где:

ВВП - валовой внутренний продукт (в рыночных ценах)

НДС - валовая добавленная стоимость (в основных ценах)

НП - налоги на продукты

СП - субсидии на продукты

Счет образования доходов отражает выплату первичных доходов институциональными единицами – резидентами, непосредственно участвующими в процессе производства товаров и услуг.

Оплата труда работников, представляет собой вознаграждение в денежной или натуральной форме, выплаченное работодателем наемному работнику за выполненную работу. Оплата труда работников учитывается на основе начисленных сумм и включает в себя суммы отчислений на социальное страхование, налогов на доходы и другие выплаты.

Cotizațiile sociale efective în sarcina angajatorilor sunt plățile vărsate de angajatori în fondurile de susținere socială de stat sau private pentru a asigura salariații săi cu dreptul de a primi prestații sociale în cazurile unor anumite evenimente sau a unor condiții deosebite, care pot avea un impact negativ asupra bunăstării salariaților - boală, accidente de muncă, plecarea la pensie, șomaj etc..

Cotizațiile sociale imputate în sarcina angajatorilor sunt prestațiile sociale plătite nemijlocit de angajatori fără participarea fondurilor de susținere socială.

Alte impozite pe producție cuprind toate impozitele, fără impozitele pe produse, care sunt suportate de către întreprinderi și organizații în cadrul participării lor în procesul de producție.

Alte subvenții pe producție – sume acordate de buget pentru acoperirea pierderilor.

Excedentul brut de exploatare/ venitul mixt brut (EBE/VMB) este soldul contului de exploatare și arată ceea ce rămîne din valoarea nou creată în procesul de producție după remunerarea salariaților și plata impozitelor nete pe producție și import. Termenul „brut” indică dacă acest indicator include sau nu consumul de capital fix în procesul de producție. Venitul obținut în rezultatul procesului de producție al întreprinderii, care se află în proprietatea gospodăriilor casnice se numește **venitul mixt brut**, deoarece reflectă atât remunerarea lucrului, efectuat de proprietarul întreprinderii, cât și profitul din activitatea de întreprinzător.

La etapa formării veniturilor PIB reprezintă:

PIB = R + EBE/VMB + IPI – S, unde:

R - remunerarea salariaților

EBE/VMB - excedentul brut de exploatare/venitul mixt brut

IPI - impozite pe producție și import

S - subvenții

Contul de distribuire primară a veniturilor caracterizează distribuirea veniturilor primare, primite din activitatea de producție și cele obținute din proprietate, între rezidenți (unități instituționale și sectoare).

Фактические отчисления работодателей на социальное страхование выплачиваются работодателями в государственные или негосударственные фонды социального страхования, для обеспечения права своих наемных работников на получение социальных пособий в случае определенных событий или при наличии определенных условий, которые могут неблагоприятно повлиять на доходы или благосостояние работников – болезнь, несчастные случаи на производстве, безработица, выход на пенсию и так далее.

Условно исчисленные отчисления работодателей на социальное страхование отражают непосредственные выплаты работодателями социальных пособий без участия фондов социального страхования.

Другие налоги на производство включают все налоги, кроме налогов на продукты, которыми облагаются предприятия и организации в результате их участия в производстве.

Другие субсидии на производство – суммы, выплаченные бюджетом для покрытия убытков.

Валовая прибыль/ валовой смешанный доход (ВП/ВСД) – сальдирующая статья счёта образования доходов, представляет собой ту часть добавленной стоимости, которая остаётся у производителей после вычета расходов, связанных с оплатой труда наёмных работников и чистых налогов на производство и импорт. Термин «валовая» указывает на то, включает или не включает этот показатель потребление основного капитала в процессе производства. Прибыль, образующаяся в результате производственной деятельности предприятий, находящихся в собственности домашних хозяйств, носит название **валового смешанного дохода**, поскольку она отражает как оплату работы, выполненной собственником предприятия, так и прибыль от предпринимательства.

На стадии образования доходов ВВП представляет:

ВВП = ОТ + ВП/ВСД + НПИ – С, где:

ОТ - оплата труда

ВП/ВСД - валовая прибыль/валовой смешанный доход

НПИ - налоги на производство и импорт

С - субсидии

Счет первичного распределения доходов характеризует распределение первичных доходов, полученных от производственной деятельности и от собственности, между резидентами (институциональными единицами и секторами).

Venituri din proprietate cuprind veniturile primite sau transmise de către unitățile instituționale cu dreptul de exploatare a activelor financiare, a pământului și a altor active neproductive nefinanciare.

Soldul veniturilor primare (brut) caracterizează veniturile unităților instituționale rezidente obținute în rezultatul participării lor în procesul de producție și din proprietate. Acesta se determină ca diferența dintre toate veniturile primare primite și plătite de unitățile – rezidente. La nivel de economie soldul veniturilor primare calculat în bază brută, adică pînă la excluderea consumului de capital fix, reprezintă **venitul național brut**.

Contul de distribuire secundară a veniturilor

reflectă transformarea soldului veniturilor primare (brut) a sectoarelor în venitul disponibil brut în rezultatul încasărilor și transmiterii transferurilor curente.

Transferul reia operațiunea în cazul cînd o unitate instituțională efectuează în calitate de producător de bunuri, prestează servicii sau active (financiare sau nefinanciare) pentru altă unitate, fără a primi de la ultima drept recompensă bunuri, servicii sau active. Deosebim transferuri curente, capitale, transferuri sociale în natură.

Transferuri curente cuprind impozite curente pe venit și patrimoniu, vărsăminte pentru asigurarea socială, vărsăminte voluntare și cadouri cu caracter necapital, amenzi etc.

Venitul disponibil brut măsoară partea din valoarea creată, de care dispune națiunea, pentru consum final și economie brută. Acesta este egal cu soldul veniturilor primare (brut) minus veniturile transmise în calitate de transferuri curente plus transferurile curente primite. Suma veniturilor disponibile pe toate unitățile instituționale-rezidente este egală cu **Venitul național disponibil brut**.

Contul de utilizare a venitului disponibil brut arată modul în care gospodăriile populației, administrația publică și instituțiile fără scop lucrativ în serviciul gospodăriilor populației distribuie venitul disponibil brut între consumul final și economiile brute.

Economia brută reprezintă soldul contului de utilizare a venitului disponibil brut și măsoară partea din venitul disponibil brut care nu este destinată cheltuielii pentru consum final.

Доходы от собственности включают доходы, получаемые или выплачиваемые институциональными единицами в связи с предоставлением в пользование финансовых активов, земли и других произведенных нефинансовых активов.

Сальдо первичных доходов (валовое) характеризует доходы, образующиеся у институциональных единиц – резидентов в результате их участия в производстве и от собственности. Оно определяется как разница между всеми первичными доходами, полученными и выплаченными единицами резидентами. На уровне экономики в целом сальдо первичных доходов, определенных на валовой основе, т.е. до вычета потребления основного капитала, равно **валовому национальному доходу**.

Счет вторичного распределения доходов отражает преобразование сальдо первичных доходов (валовое) секторов в их валовой располагаемый доход в результате поступлений и передач текущих трансфертов.

Трансферт представляет собой операцию, когда одна институциональная единица предоставляет товар, услугу или актив (финансовый или нефинансовый) другой единице, не получая взамен от нее возмещения в виде товара, услуги или актива. Различают текущие, капитальные и социальные трансферты в натуре.

Текущие трансферты включают текущие налоги на доходы, богатство, отчисления на социальное страхование, социальные пособия, добровольные взносы и подарки, не имеющие капитального характера, штрафы и другие.

Валовой располагаемый доход представляет собой доход, которым общество располагает для конечного потребления и валового сбережения. Он равен сальдо первичных доходов (валовое) минус доходы, переданные в качестве текущих трансфертов, плюс полученные текущие трансферты. Сумма располагаемых доходов всех институциональных единиц-резидентов равна **Валовому национальному располагаемому доходу**.

Счет использования валового располагаемого дохода показывает, как домашние хозяйства, государственное управление и некоммерческие организации, обслуживающие домашние хозяйства, распределяют валовой располагаемый доход между конечным потреблением и валовым сбережением.

Валовое сбережение – балансирующая статья счета использования валового располагаемого дохода. Она представляет собой ту часть валового располагаемого дохода, которая не израсходована на конечное потребление.

Contul de redistribuire a veniturilor în natură arată în ce mod venitul disponibil brut (transferat din contul de distribuire secundară a veniturilor) a sectoarelor gospodăriile populației, administrația publică și instituțiile fără scop lucrativ în serviciul gospodăriilor populației se transformă în **venitul disponibil ajustat brut**, în rezultatul primirii sau transmiterii transferurilor sociale în natură.

Transferuri sociale în natură corespund bunurilor și serviciilor individuale furnizate gospodăriilor populației, cu titlu de transferuri în natură, de către unitățile administrației publice și de instituțiile fără scop lucrativ în serviciul gospodăriilor populației.

Contul de utilizare a venitului disponibil ajustat brut arată în ce mod venitul disponibil ajustat brut se împarte între consumul final efectiv și economiile brute pe sectoarele gospodăriilor populației, administrației publice și instituțiilor fără scop lucrativ în serviciul gospodăriilor populației.

Consumul final efectiv cuprinde bunurile și serviciile achiziționate de către gospodăriile populației - rezidente pentru satisfacerea nevoilor umane, atât individuale cât și colective.

Cheltuielile pentru consumul final însumează cheltuielile gospodăriilor populației, cheltuielile administrației publice pentru bunurile și serviciile individuale și serviciile colective, precum și cheltuielile instituțiilor fără scop lucrativ în serviciul gospodăriilor populației.

Cheltuielile pentru consumul final al gospodăriilor populației însumează cheltuielile gospodăriilor populației pentru procurarea bunurilor și serviciilor utilizate pentru satisfacerea directă a nevoilor umane individuale ale gospodăriilor rezidente.

Cheltuielile pentru consumul final al administrației publice pentru bunuri și servicii individuale cuprind cheltuielile administrației publice pentru procurarea bunurilor și serviciilor în folosul individual al gospodăriilor populației.

Счет перераспределения доходов в натуральной форме показывает, как валовой располагаемый доход (перенесенный из счета вторичного распределения доходов) секторов домашние хозяйства, государственное управление и некоммерческие организации, обслуживающие домашние хозяйства, преобразуется в их **скорректированный валовой располагаемый доход** в результате получения или передачи социальных трансфертов в натуральной форме.

Социальные трансферты в натуральной форме состоят из индивидуальных товаров и услуг, предоставляемых домашним хозяйствам органами государственного управления и некоммерческими организациями, обслуживающими домашние хозяйства.

Счет использования валового скорректированного располагаемого дохода показывает, как скорректированный валовой располагаемый доход распределяется между фактическим конечным потреблением и сбережением по секторам домашние хозяйства, государственное управление и некоммерческие организации, обслуживающие домашние хозяйства.

Фактическое конечное потребление представляет собой стоимость всех товаров и услуг, приобретенных домашними хозяйствами-резидентами как для индивидуального, так и для коллективного потребления.

Расходы на конечное потребление складываются из расходов на конечное потребление домашних хозяйств, расходов на конечное потребление государственных учреждений на индивидуальные товары и услуги, на коллективные услуги, а также на конечное потребление некоммерческих организаций, обслуживающих домашние хозяйства.

Расходы на конечное потребление домашних хозяйств включают расходы до-машних хозяйств на приобретение потребительских товаров и услуг, используемых непосредственно для удовлетворения индивидуальных потребностей домашних хозяйств-резидентов.

Расходы на конечное потребление государственного управления на индивидуальные товары и услуги состоят из расходов государственных учреждений на потребительские товары и услуги, предназначенные для индивидуального потребления домашних хозяйств.

Cheltuielile pentru consumul final al administrației publice pentru servicii colective includ serviciile prestate din contul bugetului public național de întreprinderi și organizații în folosul colectivității sau a unor grupuri de gospodării.

Cheltuielile pentru consumul final al instituțiilor fără scop lucrativ în serviciul gospodăriilor populației reprezintă cheltuielile acestor unități pentru procurarea bunurilor și serviciilor în vederea furnizării lor gratis gospodăriilor populației cu titlu de transferuri sociale în natură.

Contul de capital reflectă valoarea activelor nefinanciare procurate sau realizate de unitățile instituționale - rezidente și arată modificările valorii nete a capitalului propriu din contul economiilor și a transferurilor capitale.

Formarea brută de capital arată procurarea netă a bunurilor și serviciilor de către unitățile -rezidente, produse în perioada considerată, dar nu și consumate. Cuprinde formarea brută de capital fix, variația stocurilor.

Formarea brută de capital fix reprezintă valoarea bunurilor durabile dobândite de unitățile rezidente în scopul de a fi utilizate ulterior în procesul de producție.

Variația stocurilor reprezintă diferența între stocul de la sfârșitul perioadei considerate și cel inițial. Stocurile reprezintă bunurile, altele decât cele de capital fix, deținute la un moment dat de unitățile de producție. Prin convenție gospodăriile populației (în calitate de consumatori) nu dețin stocuri. De asemenea, ramurile cu producție nedestinate pieței ale administrației publice și cele ale instituțiilor fără scop lucrativ în serviciul gospodăriilor populației nu dețin stocuri, cu excepția stocurilor strategice.

La etapa de utilizări Produsul intern brut reprezintă:

$PIB = CF + FBCF + VS + (E - I)$, unde:

CF - consumul final

FBCF - formarea brută de capital fix

VS - variația stocurilor

E - exporturi de bunuri și servicii

I - importuri de bunuri și servicii

Transferuri capitale constituie operațiuni cu caracter unic și considerabile după valoare, legate de procurarea sau ieșirea activelor participanților la aceste operațiuni. Ele includ impozite pe capital, subvenții investiționale, alte transferuri capitale.

Расходы на конечное потребление государственного управления, удовлетворяющих коллективные потребности, включают расходы на услуги, оказываемые за счет национального публичного бюджета предприятиями и организациями, которые удовлетворяют потребности общества в целом или отдельных групп населения.

Расходы на конечное потребление некоммерческих организаций, обслуживающих домашние хозяйства, - это расходы общественных организаций на потребительские товары и услуги, представляемые домашним хозяйствам бесплатно в качестве социальных трансфертов в натуральной форме.

Счет операций с капиталом отражает стоимость нефинансовых активов, приобретенных институциональными единицами - резидентами и показывает изменения чистой стоимости собственного капитала за счет сбережений и капитальных трансфертов.

Валовое накопление показывает чистое приобретение резидентными единицами товаров и услуг, произведенных, но не потребленных в текущем периоде, и включает валовое накопление основного капитала, изменение запасов.

Валовое накопление основного капитала представляет собой вложение резидентными единицами средств в объекты основного капитала для создания нового дохода в будущем путем использования их в производстве.

Изменение запасов представляет собой разницу между запасами на конец и на начало периода. Запасы представляют собой товары, не входящие в валовое накопление основного капитала, находящиеся в данный момент на предприятии. Домашние хозяйства (в качестве потребителей) не имеют запасов. Отрасли государственного управления и некоммерческих организаций, обслуживающих домашние хозяйства, оказывающие нерыночные услуги, не имеют запасов, кроме стратегических.

На стадии использования Валовой внутренний продукт представляет:

$ВВП = КП + ВНОК + ИЗ + (Э - И)$, где:

КП - конечное потребление

ВНОК - валовое накопление основного капитала

ИЗ - изменение запасов

Э - экспорт товаров и услуг

И - импорт товаров и услуг

Капитальные трансферты являются единовременными и значительными по величине операциями, связанными с приобретением или выбытием активов у участников операций. Они включают налоги на капитал, инвестиционные субсидии, прочие капитальные трансферты.

Capacitatea (+)/ necesarul (-) de finanțare reprezintă soldul contului de capital și arată suma resurselor pe care economia națională o pune la dispoziția restului lumii (dacă este pozitivă) sau pe care le primește de la restul lumii (dacă este negativă).

Principiile evaluării. În sistemul conturilor naționale evidența operațiunilor economice se efectuează în prețurile la momentul efectuării operațiunii (prețuri curente).

Produsul intern brut se elaborează în prețuri curente de piață. Prețul curent de piață include marjele comerciale și de transport, impozitele pe produse și exclude subvențiile pe produse. Pentru excluderea influenței diferitor taxe pe impozite și subvenții în diferite activități economice asupra structurii producției și a exploatarei veniturilor, indicatorii de ramură se calculează în prețuri de bază.

Prețul de bază reprezintă prețul primit de producător pentru o unitate de bun și serviciu, excluzând impozitele pe produse și incluzând subvențiile pe produse. Producția non-piață se evaluează în prețuri curente utilizând prețurile de piață la bunurile și serviciile analogice realizate pe piață, în caz că acestea pot fi identificate, sau după cheltuieli de producție, atunci când prețul de piață lipsește.

La elaborarea conturilor naționale, așa indicatori ca, valoarea adăugată brută, excedentul brut de exploatare, variația stocurilor se calculează cu excluderea holding gains, care reprezintă acea mărime a valorii producției care s-a format în rezultatul schimbării prețurilor în perioada aflării acesteia în stocuri.

Indicele-deflator al produsului intern brut – raportul produsului intern brut, calculat în prețuri curente de piață la volumul produsului intern brut calculat în prețurile anului precedent. Spre deosebire de indicii de prețuri la bunuri și servicii, deflatorul produsului intern brut caracterizează schimbarea remunerării muncii, excedentului brut de exploatare/ venitulului mixt, consumului de capital fix în rezultatul modificării prețurilor, precum și a masei nominale a impozitelor nete.

Кредитование (+)/ заимствование (-) показывает количество ресурсов, которые страна предоставляет в распоряжение «остального мира» (если сумма положительная) или которые «остальной мир» предоставляет стране (если сумма отрицательная).

Принципы оценки. В системе национальных счетов учет экономических операций осуществляется в ценах на момент их свершения (в текущих ценах).

Валовой внутренний продукт оценивается в текущих рыночных ценах. Рыночная цена включает торгово-транспортные наценки, налоги на продукты и не включает субсидии на продукты. Для устранения влияния различных ставок налогов и субсидий в различных отраслях экономики на структуру производства и образования доходов, отраслевые показатели приводятся в основных ценах.

Основная цена - цена, получаемая производителем за единицу товара или услуги без налогов на продукты, но включая субсидии на продукты. Нерыночные товары и услуги оцениваются с использованием рыночной цены на аналогичные товары и услуги, реализуемые на рынке, если ее возможно установить, или по затратам на производство, если рыночная цена отсутствует.

В расчетах национальных счетов такие показатели, как валовая добавленная стоимость, прибыль, изменение запасов исчисляются за вычетом холдинговой прибыли, представляющей собой ту величину стоимости продукции, которая образовалась в результате изменения цен на нее за период нахождения продукции в запасах.

Индекс-дефлятор валового внутреннего продукта – отношение валового внутреннего продукта, исчисленного в текущих ценах, к объему валового внутреннего продукта, исчисленного в сопоставимых ценах предыдущего года. В отличие от индекса цен на товары и услуги, дефлятор валового внутреннего продукта характеризует изменение оплаты труда, прибыли (включая смешанные доходы) и потребления основного капитала в результате изменения цен, а также номинальной массы чистых налогов.

Recalcularea în prețuri comparabile (prețurile medii ale anului precedent) se efectuează atât pentru produsul intern brut pe resurse, cât și pe componentele de utilizări.

La recalcularea producției și consumului intermediar în prețuri comparabile se utilizează două metode:

- deflatarea datelor în prețuri curente în perioada de raport cu utilizarea indicilor de preț respectivi;

- extrapolarea datelor în prețuri curente în anul de bază utilizând indicii volumului fizic sau indicatori naturali.

La recalcularea componentelor produsului intern brut pe utilizări se utilizează, atât indici de preț respectivi (indicii prețurilor de consum, indicele de preț pentru investiții ș.a.), cât și indicatori naturali.

Produsul intern brut regional după conținutul economic este identic Produsului intern brut și reprezintă valoarea bunurilor și serviciilor produse de unitățile economice, rezidente regiunii date.

Recalcularea în prețuri comparabile. PIBR în prețuri comparabile a fost estimat pe baza metodologiei conturilor naționale. S-a utilizat metoda deflației, folosind indicii de preț la nivel național pentru fiecare activitate în parte.

Переоценка в сопоставимые цены (среднегодовые цены предыдущего года) проводится как по произведенному валовому внутреннему продукту, так и по компонентам его использования.

При переоценки выпуска и промежуточного потребления в сопоставимые цены применяется два метода:

- дефлятирование данных за отчетный период в текущих ценах соответствующими индексами цен;

- экстраполирование данных за базисный год в текущих ценах индексами физического объема или натуральными индикаторами.

Для переоценки в сопоставимые цены показателей использования валового внутреннего продукта применялись соответствующие индексы цен (индекс потребительских цен, индекс цен капитальных вложений и т.п.) и натуральные индикаторы.

По своему экономическому содержанию **Валовой внутренний региональный продукт** идентичен Валовому внутреннему продукту и представляет собой стоимость товаров и услуг, произведенных экономическими единицами - резидентами данного региона.

Переоценка в сопоставимые цены. В сопоставимые цены Валовой внутренний региональный продукт был пересчитан в соответствии с методологией национальных счетов. Был использован метод дефлятирования, с применением индексов цен на уровне экономики для каждого вида деятельности

1

Indicatori macroeconomici

***Макроэкономические
показатели***

Dinamica indicatorilor macroeconomici
Динамика макроэкономических показателей

Indicatorii	Unitatea de măsură	2010	2011	2012	2013	2014	2015	Единица измерения	Показатели
PIB, prețuri curente	mii lei	71 885 474	82 348 703	88 227 753	100 510 471	112 049 578	122 562 742	тыс. лей	ВВП, текущие цены
	mii USD	5 813 014	7 016 163	7 284 205	7 982 914	7 981 421	6 513 714	тыс. USD	
	mii EUR	4 383 394	5 040 657	5 668 998	6 009 918	6 013 792	5 864 794	тыс. EUR	
PIB după paritatea puterii de cumpărare	mii USD	11 046 383	14 877 946	15 038 321	16 722 559	17 831 152	17 896 829	тыс. USD	ВВП по паритету покупательной способности
PIB, prețuri comparabile	mii lei	64 716 736	76 784 875	81 744 767	96 521 372	105 327 583	111 569 732	тыс. лей	ВВП, сопоставимые цены
Indicele volumului fizic al PIB față de anul precedent	%	107,1	106,8	99,3	109,4	104,8	99,6	%	Индекс физического объема ВВП к предыдущему году
PIB pe locuitor, prețuri curente	lei	20 181	23 132	24 786	28 245	31 506	34 485	лей	ВВП на душу населения, текущие цены
	USD	1 632	1 971	2 046	2 243	2 244	1 833	USD	
	EUR	1 231	1 416	1 593	1 689	1 691	1 650	EUR	
PIB pe locuitor după paritatea puterii de cumpărare	USD	3 101	4 179	4 225	4 699	5 014	5 036	USD	ВВП на душу населения по паритету покупательной способности
PIB pe locuitor, prețuri comparabile	lei	18 168	21 569	22 965	27 124	29 616	31 392	лей	ВВП на душу населения, сопоставимые цены
Indicele volumului fizic al PIB pe locuitor față de anul precedent	%	107,2	106,9	99,3	109,4	104,9	99,6	%	Индекс физического объема ВВП на душу населения к предыдущему году
Indicele-deflator al PIB	%	111,1	107,2	107,9	104,1	106,4	109,9	%	Индекс-дефлятор ВВП
PIB pentru sectorul întreprinderilor mici și mijlocii	mii lei	20 376 865	24 299 390	25 343 667	32 344 377	36 743 258	41 113 272	тыс. лей	ВВП по сектору малых и средних предприятий
Venitul național brut, prețuri curente	mii lei	77 884 331	88 979 045	98 428 420	111 398 313	123 717 283	131 223 207	тыс. лей	Валовой национальный доход, текущие цены
	mii USD	6 298 111	7 581 072	8 126 387	8 847 666	8 812 525	6 973 983	тыс. USD	
	mii EUR	4 749 189	5 446 507	6 324 433	6 660 945	6 640 007	6 279 209	тыс. EUR	
Venitul național brut pe locuitor, prețuri curente	lei	21 865	24 994	27 652	31 304	34 787	36 922	лей	Валовой национальный доход на душу населения, текущие цены
	USD	1 768	2 130	2 283	2 486	2 478	1 962	USD	
	EUR	1 333	1 530	1 777	1 872	1 867	1 767	EUR	
Indicele prețurilor de consum mediu anual	%	107,4	107,6	104,6	104,6	105,1	109,7	%	Среднегодовой индекс потребительских цен
Numărul mediu anual al populației	mii pers.	3 562	3 560	3 560	3 559	3 556	3 554	тыс. чел.	Среднегодовая численность населения
Cursul de schimb mediu anual*	lei/USD	12,3663	11,7370	12,1122	12,5907	14,0388	18,8161	лей/ USD	Среднегодовой обменный курс*
	lei/EUR	16,3995	16,3369	15,5632	16,7241	18,6321	20,8980	лей/ EUR	

* Sursa: Banca Națională a Moldovei

* Источник: Национальный банк Молдовы

Rate specifice conturilor naționale
Показатели, характеризующие национальные счета

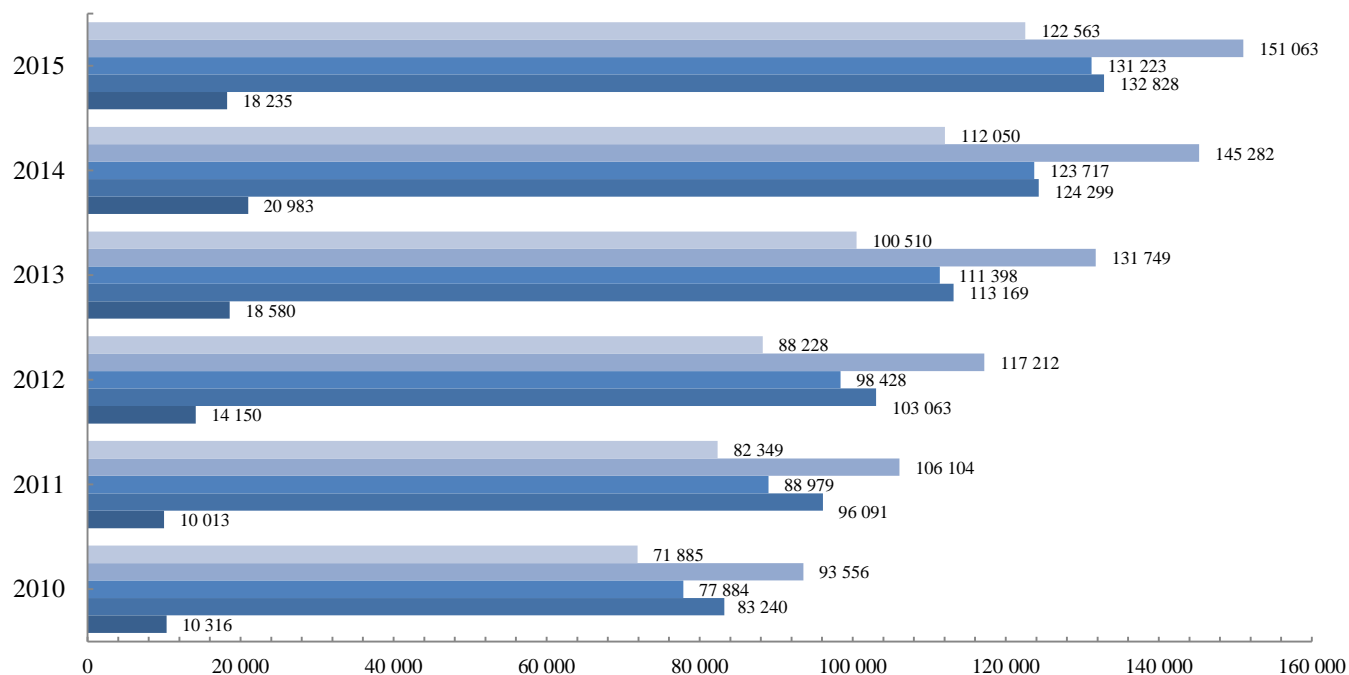
procente							проценты
	2010	2011	2012	2013	2014	2015	
Rata de investiții a sectorului societăți nefinanciare ¹⁾	37,3	36,2	34,9	31,0	32,5	32,9	Уровень инвестиций сектора нефинансовых корпораций ¹⁾
Rata de autofinanțare a sectorului societăți nefinanciare ²⁾	103,7	95,3	104,8	112,1	120,0	108,5	Уровень самофинансирования сектора нефинансовых корпораций ²⁾
Rata de economie financiară a gospodăriilor populației ³⁾	-12,6	-11,8	-7,9	-7,7	-10,9	-8,2	Уровень финансового сбережения домашних хозяйств ³⁾
Rata de economie a gospodăriilor populației ⁴⁾	-10,2	-8,8	-4,2	-3,2	-5,3	-2,8	Уровень сбережения домашних хозяйств
Rata de economie financiară a națiunii ⁵⁾	-6,8	-9,0	-5,4	-4,1	-4,7	-5,8	Уровень финансового сбережения национальной экономики ⁵⁾
Rata excedentului brut și venitul mixt ⁶⁾	47,0	48,5	45,3	48,0	49,4	48,8	Уровень валовой прибыли и валового смешанного дохода ⁶⁾
Rata de presiune fiscală ⁷⁾	21,7	21,4	22,9	22,7	22,5	22,2	Показатель налоговой нагрузки ⁷⁾
Rata de presiune socială ⁸⁾	7,0	7,1	7,2	6,8	6,1	5,5	Показатель социальной нагрузки ⁸⁾
Ponderea capacității (+) sau necesarului (-) de finanțare a națiunii în PIB ⁹⁾	-8,8	-11,6	-7,2	-5,4	-6,1	-7,2	Доля кредитования (+) или заимствования (-) национальной экономики в ВВП ⁹⁾

Note

Примечания

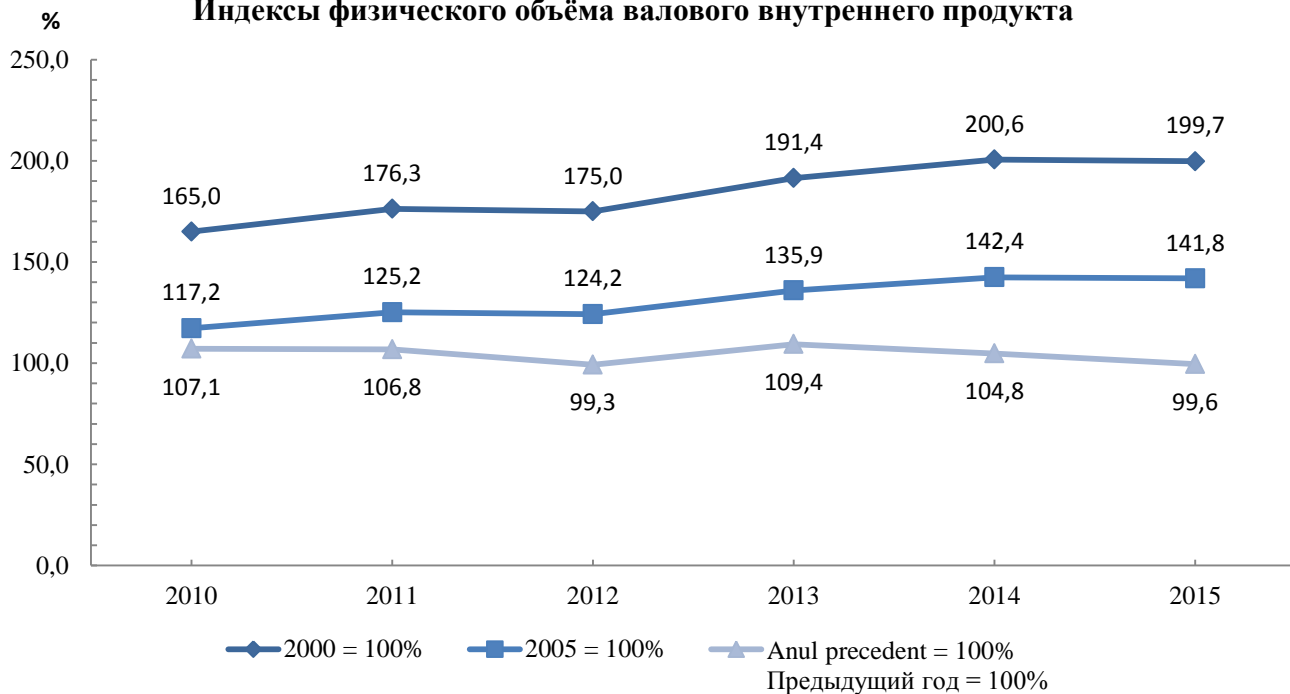
- | | |
|---|--|
| <p>1) Formarea brută de capital fix a sectorului societăților nefinanciare/ Valoarea adăugată brută a sectorului societăților nefinanciare x 100.</p> <p>2) (Economia brută+Transferuri nete de capital)/ (Formarea brută de capital fix + Variația stocurilor + Achiziții minus cedări de active neproduse) x 100 pentru sectorul societăților nefinanciare</p> <p>3) Capacitatea (+) sau necesarul (-) de finanțare a gospodăriilor populației/ Venitul disponibil brut al gospodăriilor populației x 100.</p> <p>4) Economia brută a gospodăriilor populației/Venitul disponibil brut al gospodăriilor populației x 100.</p> <p>5) Capacitatea (+) sau (necesarul) (-) de finanțare a (al) economiei naționale/ Venitul disponibil brut al economiei naționale x 100.</p> <p>6) (Total excedent brut de exploatare + Venit mixt)/ Valoarea adăugată brută a economiei naționale x 100.</p> <p>7) (Impozite pe producție și importuri + Impozite curente pe venit, pe patrimoniu etc.)/ Produsul intern brut x 100.</p> <p>8) Cotizațiile sociale efective în sarcina angajatorilor primite de administrațiile publice/Produsul intern brut x 100.</p> <p>9) Capacitatea (+) sau necesarul (-) de finanțare a (al) economiei naționale/ Produsul intern brut x 100.</p> | <p>Валовое накопление основного капитала сектора нефинансовых корпораций / валовую добавленную стоимость сектора нефинансовых корпораций x 100.</p> <p>(Валовое сбережение + чистые капитальные трансферты)/ (валовое накопление основного капитала + изменение запасов + приобретение минус выбытие произведенных финансовых активов)*100 сектора нефинансовых корпораций</p> <p>Кредитование (+) или заимствование (-) домашних хозяйств/валовый располагаемый доход домашних хозяйств*100</p> <p>Валовое сбережения домашних хозяйств/валовый располагаемый доход домашних хозяйств*100</p> <p>Кредитование (+) или заимствование (-) национальной экономики/валовый располагаемый доход национальной экономики*100</p> <p>(Валовая прибыль + валовой смешанный доход)/валовая добавленная стоимость национальной экономики*100</p> <p>(Налоги на производство и импорт + текущие налоги на доходы, имущество и т.д.)/ валовой внутренний продукт*100</p> <p>Фактические отчисления на социальное страхование в сектор государственного управления/валовой внутренний продукт*100</p> <p>Кредитование (+) или заимствование (-) национальной экономики / валовой внутренний продукт*100</p> |
|---|--|

Principalii indicatori macroeconomici ai sistemului conturilor naționale, mil. lei
Основные макроэкономические показатели системы национальных счетов, млн. лей

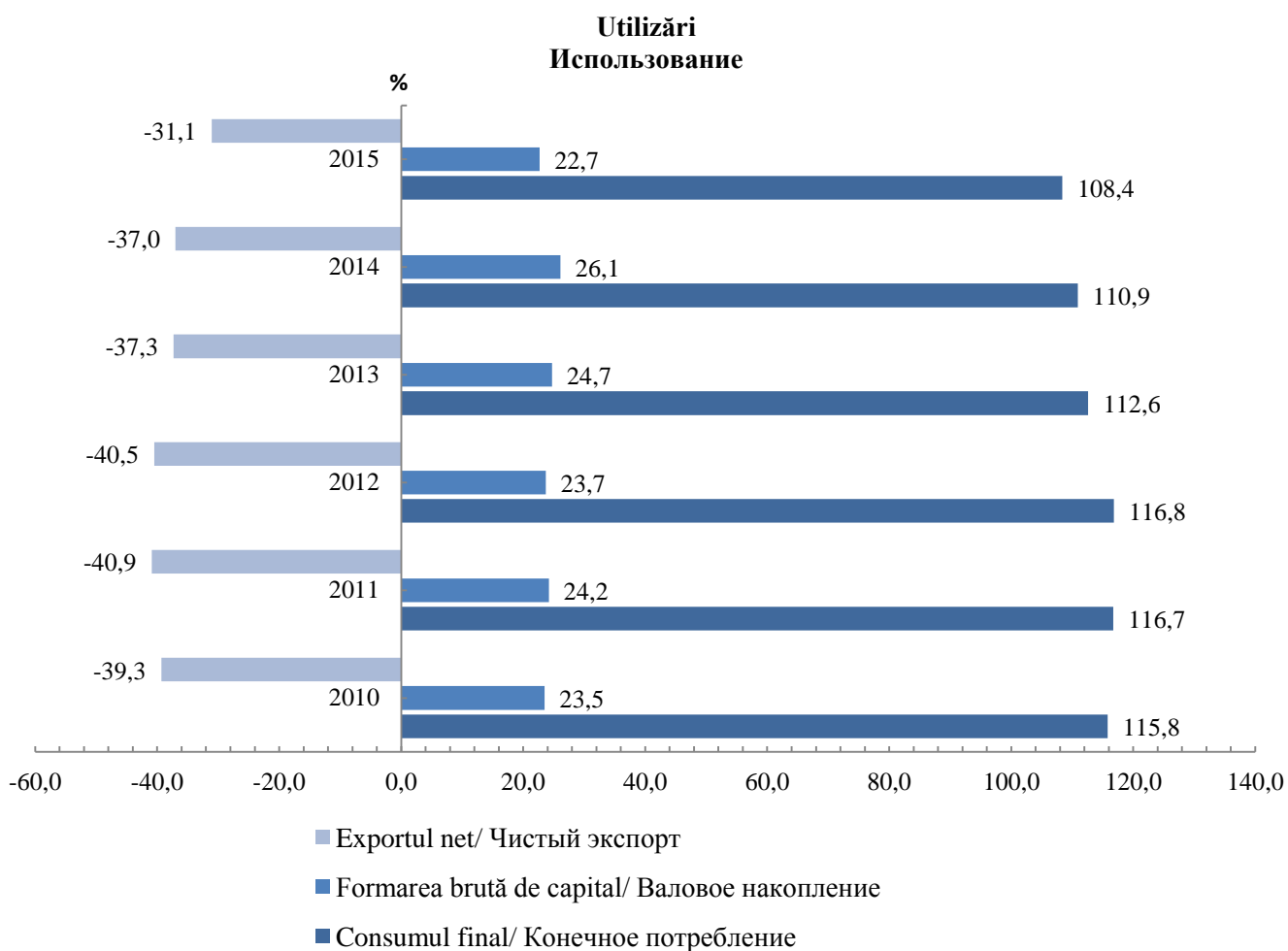
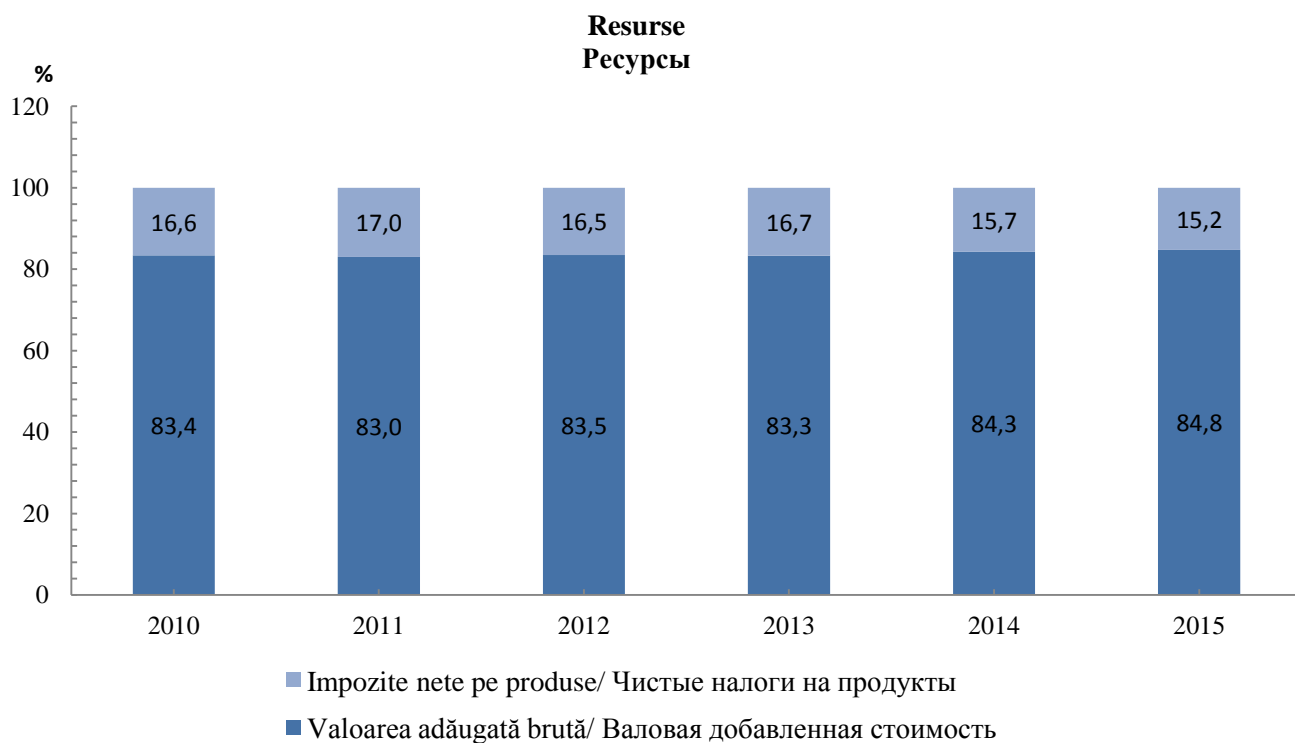


- Prodsul intern brut/ Валовой внутренний продукт
- Venitul național disponibil brut/ Валовой национальный располагаемый доход
- Venitul național brut/ Валовой национальный доход
- Consumul final/ Конечное потребление
- Economia brută/ Валовое сбережение

Indicii volumului fizic ai produsului intern brut
Индексы физического объёма валового внутреннего продукта



Contribuția la formarea produsului intern brut
Структура валового внутреннего продукта



2

Conturi consolidate

Консолидированные счета

CONTURI CONSOLIDATE
КОНСОЛИДИРОВАННЫЕ СЧЕТА

CONTUL DE BUNURI ȘI SERVICII
СЧЕТ ТОВАРОВ И УСЛУГ

prețuri curente; mii lei	2015	текущие цены; тыс. лей
RESURSE		РЕСУРСЫ
Producția în prețuri de bază	242 862 568	Выпуск в основных ценах
Importul de bunuri și servicii	90 529 204	Импорт товаров и услуг
Impozite pe produse	18 983 223	Налоги на продукты
Subvenții pe produse (-)	293 110	Субсидии на продукты (-)
UTILIZĂRI		ИСПОЛЬЗОВАНИЕ
Consumul intermediar	138 989 939	Промежуточное потребление
Consumul final	132 827 625	Расходы на конечное потребление
Formarea brută de capital fix	29 512 612	Валовое накопление основного капитала
Variația stocurilor	-1 710 805	Изменение запасов
Exportul de bunuri și servicii	52 462 516	Экспорт товаров и услуг

CONTUL DE PRODUCȚIE
СЧЕТ ПРОИЗВОДСТВА

prețuri curente; mii lei	2015	текущие цены; тыс. лей
RESURSE		РЕСУРСЫ
Producția în prețuri de bază	242 862 568	Выпуск в основных ценах
Impozite pe produse	18 983 223	Налоги на продукты
Subvenții pe produse (-)	293 110	Субсидии на продукты (-)
UTILIZĂRI		ИСПОЛЬЗОВАНИЕ
Consumul intermediar	138 989 939	Промежуточное потребление
PRODUSUL INTERN BRUT ÎN PREȚURI DE PIAȚĂ	122 562 742	ВАЛОВОЙ ВНУТРЕННИЙ ПРОДУКТ В РЫНОЧНЫХ ЦЕНАХ

CONTUL DE EXPLOATARE
СЧЕТ ОБРАЗОВАНИЯ ДОХОДОВ

prețuri curente; mii lei	2015	текущие цены; тыс. лей
RESURSE		РЕСУРСЫ
Produsul intern brut în prețuri de piață	122 562 742	Валовой внутренний продукт в рыночных ценах
UTILIZĂRI		ИСПОЛЬЗОВАНИЕ
Remunerarea salariaților	52 148 008	Оплата труда работников
Impozite pe producție și import	20 540 699	Налоги на производство и импорт
din care:		в том числе:
- impozite pe produse	18 983 223	- налоги на продукты
- alte impozite pe producție	1 557 476	- другие налоги на производство
Subvenții (-)	770 099	Субсидии (-)
din care:		в том числе:
- subvenții pe produse	293 110	- субсидии на продукты
- alte subvenții pe producție	476 989	- другие субсидии на производство
EXCEDENTUL BRUT DE EXPLOATARE/ VENITUL MIXT BRUT	50 644 135	ВАЛОВАЯ ПРИБЫЛЬ / ВАЛОВОЙ СМЕШАННЫЙ ДОХОД

**CONTUL DE DISTRIBUIRE PRIMARĂ A VENITURILOR
СЧЕТ ПЕРВИЧНОГО РАСПРЕДЕЛЕНИЯ ДОХОДОВ**

prețuri curente; mii lei

текущие цены; тыс. лей

	2015	
RESURSE		РЕСУРСЫ
Excedentul brut de exploatare/ venitul mixt brut	50 644 135	Валовая прибыль/ валовой смешанный доход
Remunerarea salariaților, inclusiv "Restul lumii"	65 182 548	Оплата труда работников, включая "Остальной мир"
Impozite pe producție și import	20 540 699	Налоги на производство и импорт
Subvenții (-)	770 099	Субсидии (-)
Venituri din proprietate primite de la "Restul lumii"	678 948	Доходы от собственности, полученные от "Остального мира"
UTILIZĂRI		ИСПОЛЬЗОВАНИЕ
Venituri din proprietate transmise "Restului lumii"	5 053 023	Доходы от собственности, переданные "Остальному миру"
VENITUL NAȚIONAL BRUT	131 223 207	ВАЛОВОЙ НАЦИОНАЛЬНЫЙ ДОХОД

**CONTUL DE DISTRIBUIRE SECUNDARĂ A VENITURILOR
СЧЕТ ВТОРИЧНОГО РАСПРЕДЕЛЕНИЯ ДОХОДОВ**

prețuri curente; mii lei

текущие цены; тыс. лей

	2015	
RESURSE		РЕСУРСЫ
Venitul național brut	131 223 207	Валовой национальный доход
Transferuri curente primite de la "Restul lumii"	22 557 157	Текущие трансферты, полученные от "Остального мира"
UTILIZĂRI		ИСПОЛЬЗОВАНИЕ
Transferuri curente transmise "Restului lumii"	2 717 825	Текущие трансферты, переданные "Остальному миру"
VENITUL NAȚIONAL DISPONIBIL BRUT	151 062 539	ВАЛОВОЙ НАЦИОНАЛЬНЫЙ РАСПОЛАГАЕМЫЙ ДОХОД

**CONTUL DE UTILIZARE A VENITULUI DISPONIBIL BRUT
СЧЕТ ИСПОЛЬЗОВАНИЯ РАСПОЛАГАЕМОГО ДОХОДА**

prețuri curente; mii lei

текущие цены; тыс. лей

	2015	
RESURSE		РЕСУРСЫ
Venitul național disponibil brut	151 062 539	Валовой национальный располагаемый доход
UTILIZĂRI		ИСПОЛЬЗОВАНИЕ
Consumul final	132 827 625	Конечное потребление
din care:		в том числе:
- gospodăriile populației	107 674 403	- домашние хозяйства
- administrația publică	23 095 704	- государственное управление
- instituții fără scop lucrativ în serviciul gospodăriilor populației	2 057 518	- некоммерческие организации, обслуживающие домашние хозяйства
ECONOMIA BRUTĂ	18 234 914	ВАЛОВОЕ СБЕРЕЖЕНИЕ

**CONTUL DE CAPITAL
СЧЕТ ОПЕРАЦИЙ С КАПИТАЛОМ**

prețuri curente; mii lei

текущие цены; тыс. лей

	2015	
MODIFICĂRI ÎN PASIVE ȘI CAPITAL PROPRIU		ИЗМЕНЕНИЯ В ПАСИВАХ И СТОИМОСТИ СОБСТВЕННОГО КАПИТАЛА
Economia brută	18 234 914	Валовое сбережение
Transferurile capitale primite de la "Restul lumii"	2 162 992	Капитальные трансферты, полученные от "Остального мира"
Transferurile capitale transmise "Restului lumii"(-)	1 387 722	Капитальные трансферты, переданные "Остальному миру"(-)
MODIFICĂRI ÎN ACTIVE		ИЗМЕНЕНИЯ В АКТИВАХ
Formarea brută de capital fix	29 512 612	Валовое накопление основного капитала
Variația stocurilor	-1 710 804	Изменение запасов
Achiziții minus cedări de active nefinanciare neproduse	-	Приобретение минус выбытие произведенных нефинансовых активов
CAPACITATEA (+)/ NECESARUL (-) DE FINANȚARE	-8 791 625	КРЕДИТОВАНИЕ (+) / ЗАЙМСТВОВАНИЕ (-)

**CONTURILE "RESTULUI LUMII"
СЧЕТА "ОСТАЛЬНОГО МИРА"**

**CONTUL DE BUNURI ȘI SERVICII
СЧЕТ ТОВАРОВ И УСЛУГ**

prețuri curente; mii lei	2015	текущие цены; тыс. лей
RESURSE		РЕСУРСЫ
Importul de bunuri și servicii	85 791 969	Импорт товаров и услуг
Consumul final al gospodăriilor populației - rezidenților peste hotare	4 737 235	Конечное потребление домашних хозяйств - резидентов за рубежом
UTILIZĂRI		ИСПОЛЬЗОВАНИЕ
Exportul de bunuri și servicii	49 619 961	Экспорт товаров и услуг
Consumul final al gospodăriilor populației - nerezidenților pe teritoriul țării	2 842 554	Конечное потребление домашних хозяйств - нерезидентов на территории страны
SOLDUL DE BUNURI ȘI SERVICII	38 066 689	САЛЬДО ТОВАРОВ И УСЛУГ

**CONTUL DE VENITURI PRIMARE ȘI TRANSFERURI CURENTE
СЧЕТ ПЕРВИЧНЫХ ДОХОДОВ И ТЕКУЩИХ ТРАНСФЕРТОВ**

prețuri curente; mii lei	2015	текущие цены; тыс. лей
RESURSE		РЕСУРСЫ
Soldul de bunuri și servicii	38 066 689	Сальдо товаров и услуг
Remunerarea salariaților - nerezidenților de către rezidenți	1 555 702	Оплата труда работников – нерезидентов резидентами
Veniturile din proprietate plătite "Restului lumii"	5 053 023	Доходы от собственности, выплаченные "Остальному миру"
Transferurile curente transmise "Restului lumii"	2 717 825	Текущие трансферты, переданные "Остальному миру"
UTILIZĂRI		ИСПОЛЬЗОВАНИЕ
Remunerarea salariaților - rezidenților de către nerezidenți	14 590 242	Оплата труда работников – резидентов нерезидентами
Veniturile din proprietate primite de la "Restul lumii"	678 948	Доходы от собственности, полученные от "Остального мира"
Transferurile curente primite de la "Restul lumii"	22 557 157	Текущие трансферты, полученные от "Остального мира"
SOLDUL OPERAȚIUNILOR CURENTE CU "RESTUL LUMII"	9 566 892	САЛЬДО ТЕКУЩИХ ОПЕРАЦИЙ С "ОСТАЛЬНЫМ МИРОМ"

**CONTUL DE CAPITAL
СЧЕТ ОПЕРАЦИЙ С КАПИТАЛОМ**

prețuri curente; mii lei	2015	текущие цены; тыс. лей
MODIFICĂRI ÎN PASIVE ȘI CAPITAL PROPRIU		ИЗМЕНЕНИЯ В ПАСИВАХ И СТОИМОСТИ СОБСТВЕННОГО КАПИТАЛА
Soldul operațiunilor curente cu "Restul lumii"	9 566 892	Сальдо текущих операций с „Остальным миром"
Transferurile capitale, primite	1 387 722	Капитальные трансферты, полученные
Transferurile capitale, transmise (-)	2 162 992	Капитальные трансферты, переданные (-)
MODIFICĂRI ÎN ACTIVE		ИЗМЕНЕНИЯ В АКТИВАХ
Achiziții minus cedări de active nefinanciare neproduse	-	Приобретение минус выбытие произведенных нефинансовых активов
CAPACITATEA (+) / NECESARUL (-) DE FINANȚARE	8 791 622	КРЕДИТОВАНИЕ (+) / ЗАИМСТВОВАНИЕ (-)

3

Conturi pe sectoare instituționale

*Счета по институциональным
секторам*

**CONTURI PE SECTOARE INSTITUȚIONALE
СЧЕТА ПО ИНСТИТУЦИОНАЛЬНЫМ СЕКТОРАМ**

**CONTUL DE PRODUCȚIE
СЧЕТ ПРОИЗВОДСТВА
2015**

	prețuri curente; mii lei							текущие цены; тыс. лей
	Societăți nefinanciare Нефинансовые корпорации	Societăți financiare Финансовые корпорации	Administrația publică Государственное управление	Instituții fără scop lucrativ în serviciul gospodăriilor populației Некоммерческие организации, обслуживающие домашние хозяйства	Gospodăriile populației Домашние хозяйства	Serviciile intermediarilor financiari indirect măsurate Услуги финансового посредничества, измеряемые косвенным образом	Total Всего	
RESURSE								РЕСУРСЫ
Producția în prețuri de bază	176 031 422	10 546 413	17 909 269	2 057 518	36 317 947	-	242 862 568	Выпуск в основных ценах
UTILIZĂRI								ИСПОЛЬЗОВАНИЕ
Consumul intermediar	107 026 027	2 677 267	5 845 747	1 123 779	18 308 493	4 008 625	138 989 939	Промежуточное потребление
VALOAREA ADĂUGATĂ BRUTĂ	69 005 395	7 869 146	12 063 521	933 739	18 009 453	-4 008 625	103 872 630	ВАЛОВАЯ ДОБАВЛЕННАЯ СТОИМОСТЬ

**CONTUL DE EXPLOATARE
СЧЕТ ОБРАЗОВАНИЯ ДОХОДОВ
2015**

	prețuri curente; mii lei							текущие цены; тыс. лей
	Societăți nefinanciare Нефинансовые корпорации	Societăți financiare Финансовые корпорации	Administrația publică Государственное управление	Instituții fără scop lucrativ în serviciul gospodăriilor populației Некоммерческие организации, обслуживающие домашние хозяйства	Gospodăriile populației Домашние хозяйства	Serviciile intermediarilor financiari indirect măsurate Услуги финансового посредничества, измеряемые косвенным образом	Total Всего	
RESURSE								РЕСУРСЫ
Valoarea adăugată brută	69 005 395	7 869 146	12 063 521	933 739	18 009 453	-4 008 625	103 872 630	Валовая добавленная стоимость
UTILIZĂRI								ИСПОЛЬЗОВАНИЕ
Remunerarea salariaților	39 004 078	2 285 820	10 182 532	675 578	-	-	52 148 008	Оплата труда работников
Alte impozite pe producție	1 069 156	3 958	-	2 006	482 357	-	1 557 476	Другие налоги на производство
Alte subvenții pe producție (-)	476 989	-	-	-	-	-	476 989	Другие субсидии на производство (-)
EXCEDENTUL BRUT DE EXPLOATARE	29 409 150	5 579 368	1 880 989	256 156	3 611 237	-4 008 625	36 728 275	ВАЛОВАЯ ПРИБЫЛЬ
VENITUL MIXT BRUT	-	-	-	-	13 915 860	-	13 915 860	ВАЛОВОЙ СМЕШАННЫЙ ДОХОД

CONTUL DE DISTRIBUIRE PRIMARĂ A VENITURILOR
СЧЕТ ПЕРВИЧНОГО РАСПРЕДЕЛЕНИЯ ДОХОДОВ
2015

prețuri curente; mii lei

текущие цены; тыс. лей

	Societăți nefinanciare Нефинансовые корпорации	Societăți financiare Финансовые корпорации	Administrația publică Государственное управление	Instituții fără scop lucrativ în serviciul gospodăriilor populației Некоммерческие организации, обслуживающие домашние хозяйства	Gospodăriile populației Домашние хозяйства	Serviciile intermediarilor financiar indirect măsurate Услуги финансового посредничества, измеряемые косвенным образом	Total Всего	
RESURSE								РЕСУРСЫ
Excedentul brut de exploatare	29 409 150	5 579 368	1 880 989	256 156	3 611 237	-4 008 625	36 728 275	Валовая прибыль
Venitul mixt brut	-	-	-	-	13 915 860	-	13 915 860	Валовой смешанный доход
Remunerarea salariaților, inclusiv "Restul lumii"	-	-	-	-	65 182 548	-	65 182 548	Оплата труда работников, включая "Остальной мир"
Impozite pe producție și import	-	-	20 540 699	-	-	-	20 540 699	Налоги на производство и импорт
Subvenții (-)	-	-	770 099	-	-	-	770 099	Субсидии (-)
Venituri din proprietate primite	1 595 488	8 350 560	516 105	41 945	11 574 954	-	22 079 051	Доходы от собственности, полученные
Serviciile intermediarilor financiar indirect măsurate	-	-4 008 625	-	-	-	4 008 625	-	Услуги финансового посредничества, измеряемые косвенным образом
UTILIZĂRI								ИСПОЛЬЗОВАНИЕ
Venituri din proprietate plătite	13 460 745	7 485 778	1 093 212	339	4 413 053	-	26 453 127	Доходы от собственности, выплаченные
SOLDUL VENITURILOR PRIMARE BRUT	17 543 893	2 435 525	21 074 482	297 762	89 871 545	-	131 223 207	САЛЬДО ПЕРВИЧНЫХ ДОХОДОВ ВАЛОВОЕ

CONTUL DE DISTRIBUIRE SECUNDARĂ A VENITURILOR
СЧЕТ ВТОРИЧНОГО РАСПРЕДЕЛЕНИЯ ДОХОДОВ
2015

prețuri curente; mii lei

текущие цены; тыс. лей

	Societăți nefinanciare Нефинансовые корпорации	Societăți financiare Финансовые корпорации	Administrația publică Государственное управление	Instituții fără scop lucrativ în serviciul gospodăriilor populației Некоммерческие организации, обслуживающие домашние хозяйства	Gospodăriile populației Домашние хозяйства	Total Всего	
RESURSE							РЕСУРСЫ
Soldul veniturilor primare brut	17 543 893	2 435 525	21 074 482	297 762	89 871 545	131 223 207	Сальдо первичных доходов валовое
Transferuri curente primite	3 946 803	1 211 447	33 683 265	1 602 863	34 403 090	74 847 468	Текущие трансферты полученные
UTILIZĂRI							ИСПОЛЬЗОВАНИЕ
Transferuri curente transmise	4 471 685	2 083 427	28 683 468	291 454	19 478 102	55 008 135	Текущие трансферты переданные
VENITUL NAȚIONAL DISPONIBIL BRUT	17 019 011	1 563 545	26 074 279	1 609 170	104 796 535	151 062 540	ВАЛОВОЙ РАСПОЛАГАЕМЫЙ ДОХОД

**CONTUL DE UTILIZARE A VENITULUI DISPONIBIL BRUT
СЧЕТ ИСПОЛЬЗОВАНИЯ ВАЛОВОГО РАСПОЛАГАЕМОГО ДОХОДА
2015**

prețuri curente; mii lei

текущие цены; тыс. лей

	Societăți nefinanciare Нефинансовые корпорации	Societăți financiare Финансовые корпорации	Administrația publică Государственное управление	Instituții fără scop lucrativ în serviciul gospodăriilor populației Некоммерческие организации, обслуживающие домашние хозяйства	Gospodăriile populației Домашние хозяйства	Total Всего	
RESURSE							РЕСУРСЫ
Venitul disponibil brut	17 019 011	1 563 545	26 074 279	1 609 170	104 796 535	151 062 540	Валовой располагаемый доход
Ajustări pentru modificările activelor nete ale gospodăriilor populației în fondurile de pensii	-	-	-	-	-70 542	-70 542	Корректировка на изменение чистой стоимости активов домашних хозяйств в пенсионных фондах
UTILIZĂRI							ИСПОЛЬЗОВАНИЕ
Consumul final	-	-	23 095 704	2 057 518	107 674 403	132 827 625	Конечное потребление
Ajustări pentru modificările activelor nete ale gospodăriilor populației în fondurile de pensii	-	-70 542	-	-	-	-70 542	Корректировка на изменение чистой стоимости активов домашних хозяйств в пенсионных фондах
ECONOMIA BRUTĂ	17 019 011	1 634 088	2 978 575	-448 348	-2 948 411	18 234 916	ВАЛОВОЕ СБЕРЕЖЕНИЕ

**CONTUL DE REDISTRIBUIRE A VENITURILOR ÎN NATURĂ
СЧЕТ ПЕРЕРАСПРЕДЕЛЕНИЯ ДОХОДОВ В НАТУРАЛЬНОЙ ФОРМЕ
2015**

prețuri curente; mii lei

текущие цены; тыс. лей

	Societăți nefinanciare Нефинансовые корпорации	Societăți financiare Финансовые корпорации	Administrația publică Государственное управление	Instituții fără scop lucrativ în serviciul gospodăriilor populației Некоммерческие организации, обслуживающие домашние хозяйства	Gospodăriile populației Домашние хозяйства	Total Всего	
RESURSE							РЕСУРСЫ
Venitul disponibil brut	17 019 011	1 563 545	26 074 279	1 609 170	104 796 535	151 062 540	Валовой располагаемый доход
Transferurile sociale în natură, primite	-	-	-	-	17 686 385	17 686 385	Социальные трансферты в натуре, полученные
UTILIZĂRI							ИСПОЛЬЗОВАНИЕ
Transferurile sociale în natură, transmise	-	-	15 628 867	2 057 518	-	17 686 385	Социальные трансферты в натуре, переданные
VENITUL DISPONIBIL AJUSTAT BRUT	17 019 011	1 563 545	10 445 412	-448 348	122 482 920	151 062 540	СКОРРЕКТИРОВАННЫЙ ВАЛОВОЙ РАСПОЛАГАЕМЫЙ ДОХОД

CONTUL DE UTILIZARE A VENITULUI DISPONIBIL AJUSTAT BRUT
СЧЕТ ИСПОЛЬЗОВАНИЯ СКОРРЕКТИРОВАННОГО ВАЛОВОГО РАСПОЛАГАЕМОГО ДОХОДА
2015

prețuri curente; mii lei

текущие цены; тыс. лей

	Societăți nefinanciare Нефинансовые корпорации	Societăți financiare Финансовые корпорации	Administrația publică Государственное управление	Instituții fără scop lucrativ în serviciul gospodăriilor populației Некоммерческие организации, обслуживающие домашние хозяйства	Gospodăriile populației Домашние хозяйства	Total Всего	
RESURSE							РЕСУРСЫ
Venitul disponibil ajustat brut	17 019 011	1 563 545	10 445 412	-448 348	122 482 920	151 062 540	Скорректированный валовой располагаемый доход
Ajustări pentru modificările activelor nete ale gospodăriilor populației în fondurile de pensii	-	-	-	-	-70 542	-70 542	Корректировка на изменение чистой стоимости активов домашних хозяйств в пенсионных фондах
UTILIZĂRI							ИСПОЛЬЗОВАНИЕ
Consumul final efectiv	-	-	7 466 837	-	125 360 788	132 827 625	Фактическое конечное потребление
Ajustări pentru modificările activelor nete ale gospodăriilor populației în fondurile de pensii	-	-70 542	-	-	-	-70 542	Корректировка на изменение чистой стоимости активов домашних хозяйств в пенсионных фондах
ECONOMIA BRUTĂ	17 019 011	1 634 088	2 978 575	-448 348	-2 948 411	18 234 915	ВАЛОВОЕ СБЕРЕЖЕНИЕ

CONTUL DE CAPITAL
СЧЕТОПЕРАЦИЙ С КАПИТАЛОМ
2015

prețuri curente; mii lei

текущие цены; тыс. лей

	Societăți nefinanciare Нефинансовые корпорации	Societăți financiare Финансовые корпорации	Administrația publică Государственное управление	Instituții fără scop lucrativ în serviciul gospodăriilor populației Некоммерческие организации, обслуживающие домашние хозяйства	Gospodăriile populației Домашние хозяйства	Total Всего	
MODIFICĂRI ÎN PASIVE ȘI CAPITAL PROPRIU							ИЗМЕНЕНИЯ В ПАССИВАХ И СТОИМОСТИ СОБСТВЕННОГО КАПИТАЛА
Economia brută	17 019 011	1 634 088	2 978 575	-448 348	-2 948 411	18 234 915	Валовое сбережение
Transferurile capitale primite	6 309 008	-	2 561 701	-	167 312	9 038 021	Капитальные трансферты полученные
Transferurile capitale transmise (-)	32 145	-	6 842 884	-	1 387 722	8 262 751	Капитальные трансферты переданные (-)
MODIFICĂRI ÎN ACTIVE							ИЗМЕНЕНИЯ В АКТИВАХ
Formarea brută de capital fix	22 676 906	616 732	1 422 424	14 060	4 782 490	29 512 612	Валовое накопление основного капитала
Variația stocurilor	-1 395 665	-	21 676	-	-336 816	-1 710 805	Изменение запасов
Achiziții minus cedări de active nefinanciare neproduse	179 911	-	-148 415	-	-31 496	-	Приобретение минус выбытие произведенных нефинансовых активов
CAPACITATEA (+) / NECESARUL (-) DE FINANȚARE	1 834 722	1 017 356	-2 598 294	-462 407	-8 582 998	-8 791 622	КРЕДИТОВАНИЕ (+) / ЗАИМСТВОВАНИЕ (-)

4

*Conturi pe sectoare instituționale și
activități economice*

*Счета по институциональным
секторам и видам экономической
деятельности*

CONTURI PE SECTOARE INSTITUȚIONALE ȘI ACTIVITĂȚI ECONOMICE
СЧЕТА ПО ИНСТИТУЦИОНАЛЬНЫМ СЕКТОРАМ И ВИДАМ ЭКОНОМИЧЕСКОЙ ДЕЯТЕЛЬНОСТИ

CONTUL DE PRODUCȚIE
СЧЕТ ПРОИЗВОДСТВА
2015

prețuri curente; mii lei

текущие цены; тыс. лей

	RESURSE РЕСУРСЫ	UTILIZĂRI ИСПОЛЬЗОВАНИЕ		
		Producția în prețuri de bază Выпуск в основных ценах	Consumul intermediar Промежуточное потребление	
A Agricultură, silvicultură și pescuit	27 689 494	12 687 926	15 001 568	Сельское, лесное и рыбное хозяйство
Societăți nefinanciare	11 622 287	5 292 860	6 329 427	Нефинансовые корпорации
Administrația publică	287 489	120 303	167 185	Государственное управление
Gospodăriile populației	15 779 718	7 274 762	8 504 956	Домашние хозяйства
B Industria extractivă	1 003 307	518 968	484 339	Добыча полезных ископаемых
Societăți nefinanciare	1 003 307	518 968	484 339	Нефинансовые корпорации
C Industria prelucrătoare	55 333 850	40 754 992	14 578 857	Обрабатывающая промышленность
Societăți nefinanciare	51 839 591	38 444 059	13 395 532	Нефинансовые корпорации
Gospodăriile populației	3 494 258	2 310 933	1 183 325	Домашние хозяйства
D Producția și furnizarea de energie electrică și termică, gaze, apă caldă și aer condiționat	6 778 374	4 516 144	2 262 230	Производство и обеспечение электро- и теплоэнергией, газом, горячей водой; кондиционирование воздуха
Societăți nefinanciare	6 778 374	4 516 144	2 262 230	Нефинансовые корпорации
E Distribuția apei; salubritate, gestionarea deșeurilor, activități de decontaminare	3 334 189	1 987 842	1 346 347	Водоснабжение; очистка и обработка отходов и восстановительные работы
Societăți nefinanciare	3 327 150	1 983 647	1 343 503	Нефинансовые корпорации
Administrația publică	7 039	4 195	2 844	Государственное управление
F Construcții	20 941 929	16 528 315	4 413 614	Строительство
Societăți nefinanciare	16 425 967	12 768 970	3 656 997	Нефинансовые корпорации
Gospodăriile populației	4 515 962	3 759 345	756 617	Домашние хозяйства
G Comerț cu ridicata și cu amănuntul; întreținerea și repararea autovehiculelor și a motocicletelor	30 770 661	13 952 374	16 818 287	Оптовая и розничная торговля; техническое обслуживание и ремонт автотранспортных средств и мотоциклов
Societăți nefinanciare	26 907 491	12 481 385	14 426 107	Нефинансовые корпорации
Gospodăriile populației	3 863 169	1 470 989	2 392 180	Домашние хозяйства
H Transport și depozitare	18 971 439	12 901 127	6 070 312	Транспорт и хранение
Societăți nefinanciare	18 298 430	12 515 022	5 783 409	Нефинансовые корпорации
Gospodăriile populației	673 008	386 105	286 904	Домашние хозяйства
I Activități de cazare și alimentație publică	3 370 401	1 907 531	1 462 871	Деятельность по размещению общественному питанию
Societăți nefinanciare	3 348 844	1 894 812	1 454 032	Нефинансовые корпорации
Gospodăriile populației	21 558	12 719	8 839	Домашние хозяйства

	RESURSE	UTILIZĂRI			
	РЕСУРСЫ	ИСПОЛЬЗОВАНИЕ			
	Producția în prețuri de bază Выпуск в основных ценах	Consumul intermediar Промежуточное потребление	Valoarea adăugată brută Валовая добавленная стоимость		
J	Informații și comunicații	12 384 753	5 116 248	7 268 505	Информационные услуги и связь
	Societăți nefinanciare	12 129 954	5 042 588	7 087 366	Нефинансовые корпорации
	Administrația publică	1 819	1 273	546	Государственное управление
	Gospodăriile populației	252 980	72 387	180 593	Домашние хозяйства
K	Activități financiare și de asigurări	10 546 413	2 677 267	7 869 146	Финансовая и страховая деятельность
	Societăți financiare	10 546 413	2 677 267	7 869 146	Финансовые корпорации
L	Tranzacții imobiliare	11 122 137	4 748 543	6 373 594	Операции с недвижимым имуществом
	Societăți nefinanciare	4 775 011	2 212 087	2 562 923	Нефинансовые корпорации
	Gospodăriile populației	6 347 126	2 536 456	3 810 671	Домашние хозяйства
M	Activități profesionale, științifice și tehnice	4 924 957	2 573 028	2 351 929	Профессиональная, научная и техническая деятельность
	Societăți nefinanciare	4 090 027	2 306 096	1 783 931	Нефинансовые корпорации
	Administrația publică	680 783	204 093	476 690	Государственное управление
	Gospodăriile populației	154 147	62 839	91 308	Домашние хозяйства
N	Activități de servicii administrative și activități de servicii suport	4 080 434	2 662 565	1 417 869	Административная деятельность и дополнительные услуги в данной области
	Societăți nefinanciare	4 079 883	2 662 381	1 417 501	Нефинансовые корпорации
	Gospodăriile populației	552	184	368	Домашние хозяйства
O	Administrație publică și apărare; asigurări sociale obligatorii	7 563 968	2 420 470	5 143 498	Государственное управление и оборона; обязательное социальное страхование
	Administrația publică	7 563 968	2 420 470	5 143 498	Государственное управление
P	Învățământ	9 820 184	2 875 352	6 944 832	Образование
	Societăți nefinanciare	2 206 159	493 588	1 712 571	Нефинансовые корпорации
	Administrația publică	7 527 281	2 362 981	5 164 300	Государственное управление
	Instituții fără scop lucrativ în serviciul gospodăriilor populației	60 515	12 777	47 738	Некоммерческие организации, обслуживающие домашние хозяйства
	Gospodăriile populației	26 229	6 006	20 223	Домашние хозяйства
Q	Sănătate și asistență socială	8 229 315	3 086 079	5 143 236	Здравоохранение и социальные услуги
	Societăți nefinanciare	7 036 274	2 693 533	4 342 741	Нефинансовые корпорации
	Administrația publică	1 046 911	348 138	698 773	Государственное управление
	Instituții fără scop lucrativ în serviciul gospodăriilor populației	52 121	11 411	40 710	Некоммерческие организации, обслуживающие домашние хозяйства
	Gospodăriile populației	94 009	32 997	61 012	Домашние хозяйства

	RESURSE	UTILIZĂRI			
	РЕСУРСЫ	ИСПОЛЬЗОВАНИЕ			
	Producția în prețuri de bază Выпуск в основных ценах	Consumul intermediar Промежуточное потребление	Valoarea adăugată brută Валовая добавленная стоимость		
R	Artă, activități de recreere și de agrement	2 119 691	1 153 836	965 855	Искусство, развлечение и отдых
	Societăți nefinanciare	1 257 731	745 068	512 663	Нефинансовые корпорации
	Administrația publică	793 979	384 294	409 685	Государственное управление
	Instituții fără scop lucrativ în serviciul gospodăriilor populației	4 838	2 513	2 325	Некоммерческие организации, обслуживающие домашние хозяйства
	Gospodăriile populației	63 143	21 960	41 183	Домашние хозяйства
S	Alte activități de servicii	3 647 687	1 912 707	1 734 979	Предоставление прочих видов услуг
	Societăți nefinanciare	904 941	454 818	450 123	Нефинансовые корпорации
	Instituții fără scop lucrativ în serviciul gospodăriilor populației	1 940 044	1 097 078	842 966	Некоммерческие организации, обслуживающие домашние хозяйства
	Gospodăriile populației	802 702	360 812	441 890	Домашние хозяйства
T	Activități ale gospodăriilor private în calitate de angajator de personal casnic; activități ale gospodăriilor private de producere de bunuri și servicii destinate consumului propriu	229 385	-	229 385	Деятельность домашних хозяйств, нанимающих домашнюю прислугу и производящих товары и услуги для собственного потребления
	Gospodăriile populației	229 385	-	229 385	Домашние хозяйства
	Serviciile intermediarilor financiari indirect măsurate	-	4 008 625	-4 008 625	Услуги финансового посредничества, измеряемые косвенным образом
	TOTAL	242 862 568	138 989 939	103 872 630	ВСЕГО
	Societăți nefinanciare	176 031 422	107 026 027	69 005 395	Нефинансовые корпорации
	Societăți financiare	10 546 413	2 677 267	7 869 146	Финансовые корпорации
	Administrația publică	17 909 269	5 845 747	12 063 521	Государственное управление
	Instituții fără scop lucrativ în serviciul gospodăriilor populației	2 057 518	1 123 779	933 739	Некоммерческие организации, обслуживающие домашние хозяйства
	Gospodăriile populației	36 317 947	18 308 493	18 009 453	Домашние хозяйства
	Serviciile intermediarilor financiari indirect măsurate	-	4 008 625	-4 008 625	Услуги финансового посредничества, измеряемые косвенным образом

CONTUL DE EXPLOATARE
СЧЕТ ОБРАЗОВАНИЯ ДОХОДОВ
2015

prețuri curente; mii lei

текущие цены; тыс. лей

	RESURSE	UTILIZĂRI					
	РЕСУРСЫ	ИСПОЛЬЗОВАНИЕ					
	Valoarea adăugată brută Валовая добавленная стоимость	Remunerarea salariaților Оплата труда работников	Alte impozite pe producție Другие налоги на производство	Alte subvenții pe producție (-) Другие субсидии на производство (-)	Excedentul brut de exploatare/ venitul mixt brut Валовая прибыль/ валовой смешанный доход		
A	Agricultură, silvicultură și pescuit	15 001 568	1 710 700	332 124	57 139	13 015 883	Сельское, лесное и рыбное хозяйство
	Societăți nefinanciare	6 329 427	1 571 347	147 764	57 139	4 667 454	Нефинансовые корпорации
	Administrația publică	167 185	139 352	-	-	27 833	Государственное управление
	Gospodăriile populației	8 504 956	-	184 360	-	8 320 596	Домашние хозяйства
B	Industria extractivă	484 339	223 606	9 669	-	251 065	Добыча полезных ископаемых
	Societăți nefinanciare	484 339	223 606	9 669	-	251 065	Нефинансовые корпорации
C	Industria prelucrătoare	14 578 857	7 387 127	146 887	-	7 044 844	Обрабатывающая промышленность
	Societăți nefinanciare	13 395 532	7 387 127	116 971	-	5 891 434	Нефинансовые корпорации
	Gospodăriile populației	1 183 325	-	29 916	-	1 153 409	Домашние хозяйства
D	Producția și furnizarea de energie electrică și termică, gaze, apă caldă și aer condiționat	2 262 230	1 912 871	18 660	-	330 699	Производство и обеспечение электро- и теплоэнергией, газом, горячей водой; кондиционирование воздуха
	Societăți nefinanciare	2 262 230	1 912 871	18 660	-	330 699	Нефинансовые корпорации
E	Distribuția apei; salubritate, gestionarea deșeurilor, activități de decontaminare	1 346 347	642 266	44 519	-	659 562	Водоснабжение; очистка и обработка отходов и восстановительные работы
	Societăți nefinanciare	1 343 503	640 972	44 519	-	658 012	Нефинансовые корпорации
	Administrația publică	2 844	1 294	-	-	1 550	Государственное управление
F	Construcții	4 413 614	2 215 418	66 262	-	2 131 934	Строительство
	Societăți nefinanciare	3 656 997	2 215 418	66 262	-	1 375 317	Нефинансовые корпорации
	Gospodăriile populației	756 617	-	-	-	756 617	Домашние хозяйства

	RESURSE РЕСУРСЫ	UTILIZĂRI ИСПОЛЬЗОВАНИЕ				Excedentul brut de exploatare/ venitul mixt brut Валовая прибыль/ валовой смешанный доход	
		Valoarea adăugată brută Валовая добавленная стоимость	Remunerarea salariaților Оплата труда работников	Alte impozite pe producție Другие налоги на производство	Alte subvenții pe producție (-) Другие субсидии на производство (-)		
G	Comerț cu ridicata și cu amănuntul; întreținerea și repararea autovehiculelor și a motocicletelor	16 818 287	8 471 298	546 565	-	7 800 425	Оптовая и розничная торговля; техническое обслуживание и ремонт автотранспортных средств и мотоциклов
	Societăți nefinanciare	14 426 107	8 471 298	337 152	-	5 617 657	Нефинансовые корпорации
	Gospodăriile populației	2 392 180	-	209 413	-	2 182 768	Домашние хозяйства
H	Transport și depozitare	6 070 312	3 574 119	179 974	120 315	2 436 533	Транспорт и хранение
	Societăți nefinanciare	5 783 409	3 574 119	132 109	120 315	2 197 495	Нефинансовые корпорации
	Gospodăriile populației	286 904	-	47 866	-	239 038	Домашние хозяйства
I	Activități de cazare și alimentație publică	1 462 871	840 928	56 762	-	565 181	Деятельность по размещению общественному питанию
	Societăți nefinanciare	1 454 032	840 928	49 110	-	563 994	Нефинансовые корпорации
	Gospodăriile populației	8 839	-	7 652	-	1 187	Домашние хозяйства
J	Informații și comunicații	7 268 505	2 916 123	51 626	83 513	4 384 269	Информационные услуги и связь
	Societăți nefinanciare	7 087 366	2 916 123	51 626	83 513	4 203 130	Нефинансовые корпорации
	Administrația publică	546	-	-	-	546	Государственное управление
	Gospodăriile populației	180 593	-	-	-	180 593	Домашние хозяйства
K	Activități financiare și de asigurări	7 869 146	2 285 820	3 958	-	5 579 368	Финансовая и страховая деятельность
	Societăți financiare	7 869 146	2 285 820	3 958	-	5 579 368	Финансовые корпорации
L	Tranzacții imobiliare	6 373 594	697 636	41 284	-	5 634 673	Операции с недвижимым имуществом
	Societăți nefinanciare	2 562 923	697 636	41 284	-	1 824 003	Нефинансовые корпорации
	Gospodăriile populației	3 810 671	-	-	-	3 810 671	Домашние хозяйства
M	Activități profesionale, științifice și tehnice	2 351 929	2 112 046	32 360	-	207 523	Профессиональная, научная и техническая деятельность
	Societăți nefinanciare	1 783 931	1 684 698	32 360	-	66 873	Нефинансовые корпорации
	Administrația publică	476 690	427 348	-	-	49 342	Государственное управление
	Gospodăriile populației	91 308	-	-	-	91 308	Домашние хозяйства

	RESURSE РЕСУРСЫ	UTILIZĂRI ИСПОЛЬЗОВАНИЕ				Excedentul brut de exploatare/ venitul mixt brut Валовая прибыль/ валовой смешанный доход	
		Valoarea adăugată brută Валовая добавленная стоимость	Remunerarea salariaților Оплата труда работников	Alte impozite pe producție Другие налоги на производство	Alte subvenții pe producție (-) Другие субсидии на производство (-)		
N	Activități de servicii administrative și activități de servicii suport	1 417 869	780 152	9 281	77 464	705 900	Административная деятельность и дополнительные услуги в данной области
	Societăți nefinanciare	1 417 501	780 152	9 281	77 464	705 532	Нефинансовые корпорации
	Gospodăriile populației	368	-	-	-	368	Домашние хозяйства
O	Administrație publică și apărare; asigurări sociale obligatorii	5 143 498	4 016 064	-	-	1 127 434	Государственное управление и оборона; обязательное социальное страхование
	Administrația publică	5 143 498	4 016 064	-	-	1 127 434	Государственное управление
P	Învățământ	6 944 832	6 393 041	5 505	-	546 286	Образование
	Societăți nefinanciare	1 712 571	1 696 987	5 505	-	10 079	Нефинансовые корпорации
	Administrația publică	5 164 300	4 652 688	-	-	511 612	Государственное управление
	Instituții fără scop lucrativ în serviciul gospodăriilor populației	47 738	43 366	-	-	4 372	Некоммерческие организации, обслуживающие домашние хозяйства
	Gospodăriile populației	20 223	-	-	-	20 223	Домашние хозяйства
Q	Sănătate și asistență socială	5 143 236	4 215 241	5 744	-	922 251	Здравоохранение и социальные услуги
	Societăți nefinanciare	4 342 741	3 637 813	4 404	-	700 524	Нефинансовые корпорации
	Administrația publică	698 773	538 975	-	-	159 798	Государственное управление
	Instituții fără scop lucrativ în serviciul gospodăriilor populației	40 710	38 453	-	-	2 257	Некоммерческие организации, обслуживающие домашние хозяйства
	Gospodăriile populației	61 012	-	1 340	-	59 672	Домашние хозяйства
R	Artă, activități de recreere și de agrement	965 855	747 640	-	138 559	356 774	Искусство, развлечение и отдых
	Societăți nefinanciare	512 663	338 903	-	138 559	312 319	Нефинансовые корпорации
	Administrația publică	409 685	406 811	-	-	2 874	Государственное управление
	Instituții fără scop lucrativ în serviciul gospodăriilor populației	2 325	1 927	-	-	398	Некоммерческие организации, обслуживающие домашние хозяйства
	Gospodăriile populației	41 183	-	-	-	41 183	Домашние хозяйства

	RESURSE	UTILIZĂRI					
	РЕСУРСЫ	ИСПОЛЬЗОВАНИЕ					
	Valoarea adăugată brută Валовая добавленная стоимость	Remunerarea salariaților Оплата труда работников	Alte impozite pe producție Другие налоги на производство	Alte subvenții pe producție (-) Другие субсидии на производство (-)	Excedentul brut de exploatare/ venitul mixt brut Валовая прибыль/ валовой смешанный доход		
S	Alte activități de servicii	1 734 979	1 005 912	6 296	-	722 771	Предоставление прочих видов услуг
	Societăți nefinanciare	450 123	414 080	2 480	-	33 563	Нефинансовые корпорации
	Instituții fără scop lucrativ în serviciul gospodăriilor populației	842 966	591 832	2 006	-	249 129	Некоммерческие организации, обслуживающие домашние хозяйства
	Gospodăriile populației	441 890	-	1 811	-	440 079	Домашние хозяйства
T	Activități ale gospodăriilor private în calitate de angajator de personal casnic; activități ale gospodăriilor private de producere de bunuri și servicii destinate consumului propriu	229 385	-	-	-	229 385	Деятельность домашних хозяйств, нанимающих домашнюю прислугу и производящих товары и услуги для собственного потребления
	Gospodăriile populației	229 385	-	-	-	229 385	Домашние хозяйства
	Serviciile intermediarilor financiari indirect măsurate	-4 008 625	-	-	-	-4 008 625	Услуги финансового посредничества, измеряемые косвенным образом
	TOTAL	103 872 629	52 148 008	1 557 476	476 989	50 644 135	ВСЕГО
	Societăți nefinanciare	69 005 395	39 004 078	1 069 156	476 989	29 409 150	Нефинансовые корпорации
	Societăți financiare	7 869 146	2 285 820	3 958	-	5 579 368	Финансовые корпорации
	Administrația publică	12 063 521	10 182 532	-	-	1 880 990	Государственное управление
	Instituții fără scop lucrativ în serviciul gospodăriilor populației	933 739	675 578	2 006	-	256 156	Некоммерческие организации, обслуживающие домашние хозяйства
	Gospodăriile populației	18 009 453	-	482 357	-	17 527 097	Домашние хозяйства
	Serviciile intermediarilor financiari indirect măsurate	-4 008 625	-	-	-	-4 008 625	Услуги финансового посредничества, измеряемые косвенным образом

5

*Produsul intern brut pe forme de
proprietate*

*Валовой внутренний продукт по
формам собственности*

**PRODUSUL INTERN BRUT PE FORME DE PROPRIETATE
ВАЛОВОЙ ВНУТРЕННИЙ ПРОДУКТ ПО ФОРМАМ СОБСТВЕННОСТИ
2015**

prețuri curente; mii lei

текущие цены; тыс. лей

	Proprietatea publică Публичная собственность	inclusiv: в том числе:		Proprietatea privată Частная собственность	Proprietatea mixtă (publică și privată) Смешанная собственность (публичная и частная)	Proprietatea străină Иностранная собственность	Proprietatea întreprinderilor mixte Собственность совместных предприятий	Total Всего		
		Proprietatea de stat Государственная собственность	Proprietatea municipală Муниципальная собственность							
Total valoare adăugată brută	20 746 340	12 913 188	7 833 152	57 173 105	2 018 988	13 689 970	10 244 226	103 872 629	Всего валовая добавленная стоимость	
A	Agricultură, silvicultură și pescuit	206 049	205 793	256	13 958 469	6 512	306 696	523 842	15 001 568	Сельское, лесное и рыбное хозяйство
B, C D, E	Industria extractivă, industria prelucrătoare, producția și furnizarea de energie electrică și termică, gaze, apă caldă și aer condiționat, distribuția apei; salubritate, gestionarea deșeurilor, activități de decontaminare	2 532 428	2 255 552	276 876	8 786 359	1 037 334	2 876 001	3 439 652	18 671 774	Добыча полезных ископаемых, обрабатывающая промышленность, производство и обеспечение электро- и теплоэнергией, газом, горячей водой; кондиционирование воздуха, водоснабжение; очистка и обработка отходов и восстановительные работы
F	Construcții	1 414 538	933 985	480 553	2 159 554	30 193	373 866	435 462	4 413 613	Строительство
G H, I	Comerț cu ridicata și cu amănuntul; întreținerea și repararea autovehiculelor și a motocicletelor, transport și depozitare, activități de cazare și alimentație publică	1 747 258	1 298 078	449 180	16 524 637	62 744	3 991 314	2 025 517	24 351 470	Оптовая и розничная торговля; техническое обслуживание и ремонт автотранспортных средств и мотоциклов, транспорт и хранение, деятельность гостиниц и предприятий общественного питания
J	Informații și comunicații	2 315 440	2 315 440	-	1 624 097	-	2 966 383	362 585	7 268 505	Информационные услуги и связь
K	Activități financiare și asigurări	60 690	60 690	-	620 450	727 495	1 468 550	4 991 961	7 869 146	Финансовая деятельность и страхование
L	Tranzacții imobiliare	182 012	33 568	148 444	5 348 272	10 387	437 327	395 596	6 373 594	Операции с недвижимым имуществом
M, N	Activități profesionale, științifice și tehnice, activități de servicii administrative și activități de servicii suport	527 332	474 205	53 127	1 812 050	511 658	692 997	225 761	3 769 798	Профессиональная, научная и техническая деятельность, административная деятельность и дополнительные услуги в данной области
O, P, Q	Administrație publică și apărare; asigurări sociale obligatorii, învățământ, sănătate și asistență socială	11 121 098	5 243 997	5 877 101	4 426 809	-	1 270 762	412 897	17 231 566	Государственное управление и оборона; обязательное социальное страхование, образование, здравоохранение и социальные услуги
R, S T, U	Arta, activități de recreere și de agrement, alte activități de servicii, activități ale gospodăriilor private în calitate de angajator de personal casnic; activități ale gospodăriilor private de producere de bunuri și servicii destinate consumului propriu, activități ale organizațiilor și organismelor extrateritoriale	639 495	91 880	547 615	1 915 550	-	70 187	304 988	2 930 220	Искусство, развлечения и отдых, предоставление прочих видов услуг, деятельность домашних хозяйств, нанимающих домашнюю прислугу и производящих товары и услуги для собственного потребления, деятельность экстратерриториальных организаций и органов
	Serviciile intermediarilor financiari indirect măsurate	-	-	-	-3 142	-367 335	-764 113	-2 874 035	-4 008 625	Услуги финансового посредничества, измеряемые косвенным образом
	Impozite nete pe produse	3 465 474	2 157 022	1 308 452	9 551 259	459 971	2 542 051	2 671 358	18 690 113	Чистые налоги на продукты
	Produsul intern brut	24 211 814	15 070 210	9 141 604	66 724 364	2 478 959	16 232 021	12 915 584	122 562 742	Валовый внутренний продукт

STRUCTURA PRODUSULUI INTERN BRUT PE FORME DE PROPRIETATE
СТРУКТУРА ВАЛОВОЙ ВНУТРЕННИЙ ПРОДУКТ ПО ФОРМАМ СОБСТВЕННОСТИ
2015

procente

проценты

	Proprietatea publică Публичная собственность	inclusiv: в том числе:		Proprietatea privată Частная собственность	Proprietatea mixtă (publică și privată) Смешанная собственность (публичная и частная)	Proprietatea străină Иностранная собственность	Proprietatea întreprinderilor mixte Собственность совместных предприятий	Total Всего	
		Proprietatea de stat Государственная собственность	Proprietatea municipală Муниципальная собственность						
Total valoare adăugată brută	16,7	10,4	6,3	46,8	1,6	11,3	8,4	84,8	Всего валовая добавленная стоимость
A Agricultură, silvicultură și pescuit	0,2	0,2	0,0	11,4	0,0	0,3	0,4	12,3	Сельское, лесное и рыбное хозяйство
B, C D, E Industria extractivă, industria prelucrătoare, producția și furnizarea de energie electrică și termică, gaze, apă caldă și aer condiționat, distribuția apei; salubritate, gestionarea deșeurilor, activități de decontaminare	2,0	1,8	0,2	7,2	0,8	2,3	2,8	15,1	Добыча полезных ископаемых, обрабатывающая промышленность, производство и обеспечение электро- и теплоэнергией, газом, горячей водой; кондиционирование воздуха, водоснабжение; очистка и обработка отходов и восстановительные работы
F Construcții	1,2	0,8	0,4	1,8	0,0	0,3	0,4	3,7	Строительство
G H, I Comerț cu ridicata și cu amănuntul; întreținerea și repararea autovehiculelor și a motocicletelor, transport și depozitare, activități de cazare și alimentație publică	1,5	1,1	0,4	13,5	0,1	3,3	1,7	20,1	Оптовая и розничная торговля; техническое обслуживание и ремонт автотранспортных средств и мотоциклов, транспорт и хранение, деятельность гостиниц и предприятий общественного питания
J Informații și comunicații	1,9	1,9	-	1,3	-	2,4	0,3	5,9	Информационные услуги и связь
K Activități financiare și asigurări	0,0	0,0	-	0,5	0,6	1,2	4,1	6,4	Финансовая деятельность и страхование
L Tranzacții imobiliare	0,1	0,0	0,1	4,4	0,0	0,4	0,3	5,2	Операции с недвижимым имуществом
M, N Activități profesionale, științifice și tehnice, activități de servicii administrative și activități de servicii suport	0,3	0,3	0,0	1,5	0,4	0,6	0,2	3,0	Профессиональная, научная и техническая деятельность, административная деятельность и дополнительные услуги в данной области
O, P, Q Administrație publică și apărare; asigurări sociale obligatorii, învățământ, sănătate și asistență socială	9,0	4,2	4,8	3,6	-	1,0	0,3	13,9	Государственное управление и оборона; обязательное социальное страхование, образование, здравоохранение и социальные услуги
R, S T, U Arta, activități de recreere și de agrement, alte activități de servicii, activități ale gospodăriilor private în calitate de angajator de personal casnic; activități ale gospodăriilor private de producere de bunuri și servicii destinate consumului propriu, activități ale organizațiilor și organismelor extrateritoriale	0,5	0,1	0,4	1,6	-	0,1	0,2	2,4	Искусство, развлечения и отдых, предоставление прочих видов услуг, деятельность домашних хозяйств, нанимающих домашнюю прислугу и производящих товары и услуги для собственного потребления, деятельность экстратерриториальных организаций и органов
Serviciile intermediarilor financiari indirect măsurate	-	-	-	0,0	-0,3	-0,6	-2,3	-3,2	Услуги финансового посредничества, измеряемые косвенным образом
Impozite nete pe produse	2,9	1,8	1,1	7,8	0,4	2,0	2,1	15,2	Чистые налоги на продукты
Produsul intern brut	19,6	12,2	7,4	54,6	2,0	13,3	10,5	100,0	Валовый внутренний продукт

6

Sectorul întreprinderilor mici și mijlocii

*Сектор малых и средних
предприятий*

Sectorul întreprinderilor mici si mijlocii cuprinde întreprinderile a căror număr mediu anual de salariați constituie cel mult 249 de persoane, iar suma anuală a veniturilor din vânzări este de pînă la 50 milioane lei și valoarea totală anuală de bilanț a activelor este de pînă la 50 milioane lei.

К сектору малых и средних предприятий относятся предприятия со среднегодовой численностью занятых работников не более 249 человек, годовой суммой доходов от продаж не более 50 миллионов лей и общегодовой балансовой стоимостью активов не более 50 миллионов лей.

Contul de producție pentru sectorul întreprinderilor mici și mijlocii
Счет производства по сектору малых и средних предприятий
2015

prețuri curente; mii lei

текущие цены; тыс. лей

		Producția în prețuri de bază Выпуск в основных ценах	Consumul intermediar Промежуточное потребление	Valoarea adăugată brută Валовая добавленная стоимость	
A	Agricultură, silvicultură și pescuit	14 941 403	6 827 563	8 113 840	Сельское, лесное и рыбное хозяйство
B,C, D,E	Industria extractivă, industria prelucrătoare, producția și furnizarea de energie electrică și termică, gaze, apă caldă și aer condiționat, distribuția apei; salubritate, gestionarea deșeurilor, activități de decontaminare	14 048 692	8 880 801	5 167 891	Добыча полезных ископаемых, обрабатывающая промышленность, производство и обеспечение электро- и теплоэнергией, газом, горячей водой; кондиционирование воздуха, водоснабжение; очистка и обработка отходов и восстановительные работы
F	Construcții	9 073 761	6 338 598	2 735 162	Строительство
G, H, I	Comerț cu ridicata și cu amănuntul; întreținerea și repararea autovehiculelor și a motocicletelor, transport și depozitare, activități de cazare și alimentație publică	21 116 499	9 571 667	11 544 832	Оптовая и розничная торговля; техническое обслуживание и ремонт автотранспортных средств и мотоциклов, транспорт и хранение, деятельность по размещению общественному питанию
J	Informații și comunicații	2 431 726	907 793	1 523 934	Информационные услуги и связь
L	Tranzacții imobiliare	3 734 650	1 369 403	2 365 247	Операции с недвижимым имуществом
M, N	Activități profesionale, științifice și tehnice, activități de servicii administrative și activități de servicii suport	5 506 767	2 467 482	3 039 285	Профессиональная, научная и техническая деятельность, административная деятельность и дополнительные услуги в данной области
P, Q	Învățământ, sănătate și asistență socială	1 098 172	376 782	721 390	Образование, здравоохранение и социальные услуги
R, S	Artă, activități de recreere și de agrement, alte activități de servicii	1 881 207	970 304	910 904	Искусство, развлечение и отдых, предоставление прочих видов услуг
	Total	73 832 877	37 710 393	36 122 484	Всего
	Impozite nete pe produse	-	-	4 990 788	Чистые налоги на продукты
	Produsul intern brut în prețuri de piață	-	-	41 113 272	Валовой внутренний продукт в рыночных ценах

**Contribuția sectorului întreprinderilor mici și mijlocii
la formarea PIB și activităților economice respective**

**Вклад сектора малых и средних предприятий в формирование ВВП
и соответствующих видов экономической деятельности
2015**

procente		Contribuția la formarea: Вклад в формирование:			проценты
		PIB pentru sectorul întreprinderilor mici și mijlocii ВВП по сектору малых и средних предприятий	PIB total pe economie ВВП в целом по экономике	activităților eonomice respective соответствующих видов экономической деятельности	
A	Agricultură, silvicultură și pescuit	19,7	6,6	54,1	Сельское, лесное и рыбное хозяйство
B,C, D,E	Industria extractivă, industria prelucrătoare, producția și furnizarea de energie electrică și termică, gaze, apă caldă și aer condiționat, distribuția apei; salubritate, gestionarea deșeurilor, activități de decontaminare	12,6	4,2	27,7	Добыча полезных ископаемых, обрабатывающая промышленность, производство и обеспечение электро- и теплоэнергией, газом, горячей водой; кондиционирование воздуха, водоснабжение; очистка и обработка отходов и восстановительные работы
F	Construcții	6,7	2,2	62,0	Строительство
G, H, I	Comerț cu ridicata și cu amănuntul; întreținerea și repararea autovehiculelor și a motocicletelor, transport și depozitare, activități de cazare și alimentație publică	28,1	9,4	47,4	Оптовая и розничная торговля; техническое обслуживание и ремонт автотранспортных средств и мотоциклов, транспорт и хранение, деятельность по размещению общественному питанию
J	Informații și comunicații	3,7	1,2	21,0	Информационные услуги и связь
L	Tranzacții imobiliare	5,8	1,9	37,1	Операции с недвижимым имуществом
M, N	Activități profesionale, științifice și tehnice, activități de servicii administrative și activități de servicii suport	7,4	2,5	80,6	Профессиональная, научная и техническая деятельность, административная деятельность и дополнительные услуги в данной области
P, Q	Învățământ, sănătate și asistență socială	1,8	0,6	4,2	Образование, здравоохранение и социальные услуги
R, S	Artă, activități de recreere și de agrement, alte activități de servicii	2,2	0,7	31,1	Искусство, развлечение и отдых, предоставление прочих видов услуг
	Total valoarea adăugată brută	87,9	29,5	34,8	Всего валовая добавленная стоимость
	Impozite nete pe produse	12,1	4,1	26,7	Чистые налоги на продукты
	PIB în prețuri de piață	100,0	33,5	33,5	ВВП в рыночных ценах

*Conturile
Economic Integrate*

*Интегрированные
экономические счета*

Conturile Economice Integrate

Legătura dintre indicatorii conturilor din fiecare sector instituțional este arătată în Tabelul Conturilor Economice Integrate, care reflectă fluxurile intersectoriale valorice de bază în economie.

Tabelul Conturilor Economice Integrate este elaborat în conformitate cu standardele Sistemului Conturilor Naționale 1993. Fiecare coloană din tabel corespunde unuia din sectoarele instituționale pentru care ea se elaborează, concomitent fiecare coloană se dublează - pentru fiecare sector se elaborează atât indicatorii pe resurse, cât și indicatorii pe utilizări. În partea dreaptă a tabelului se reflectă resursele pe fiecare indicator, iar în stînga – utilizarea lor.

Fiecare cont constă din indicatorii săi specifici, care reprezintă operațiuni economice de bază și soldurile conturilor respective. Fiecare sold al contului, reprezentat printr-un indicator corespunzător, este reflectat în tabel de două ori, o dată atribuit la utilizările unui cont, a doua oară – la resursele contului următor.

Pentru conceperea mai clară a conținutului tabelului, indicatorii resurselor și utilizărilor atribuiți unuia și aceluiași cont sunt evidențiați cu aceeași culoare.

Интегрированные экономические счета

Увязка показателей счетов каждого из институциональных секторов между собой приведена в таблице интегрированных экономических счетов, отражающей основные стоимостные межсекторальные потоки в экономике.

Таблица интегрированных экономических счетов построена в соответствии со стандартами Системы Национальных Счетов 1993 г. Каждая графа таблицы соответствует одному из институциональных секторов, для которых она разрабатывается, причём все графы дублируются, т.е. для каждого из секторов строятся как показатели ресурсов, так и показатели использования. В правой части таблицы отражены ресурсы по каждому из показателей, в левой – их использование.

Каждый счёт состоит из своих специфических показателей, которые представляют основные экономические операции и балансирующие статьи соответствующего счёта. Каждая балансирующая статья в виде соответствующего показателя отражена в таблице дважды, один раз относится к части использования одного счёта, второй раз – к ресурсам следующего счёта.

Для удобства чтения таблицы показатели ресурсов и использования, относящиеся к одному и тому же счёту, выделены одним цветом.

**CONTURILE ECONOMICE INTEGRATE
2015**

prețuri curente; mii lei

	Operațiunile și soldurile conturilor Операции и балансирующие статьи	UTILIZĂRI ИСПОЛЬЗОВАНИЕ						Bunuri și servicii și SIFIM Товары и услуги и УФПНК	TOTAL ВСЕГО
		Conturile sectoarelor Счета секторов							
		Societăți nefinanciare Нефинансовые корпорации	Societăți financiare Финансовые корпорации	Administrația publică Государственное управление	Gospodăriile populației Домашние хозяйства	Instituții fără scop lucrativ în serviciul gospodăriilor populației Некоммерческие организации, обслуживающие домашние хозяйства	Restul lumii Остальной мир		
S.11	S.12	S.13	S.14	S.15	S.2				
	Contul de producție/contul exterior de bunuri și servicii Счет производства/счет внешних операций с товарами и услугами								
P.6	Exportul de bunuri și servicii Экспорт товаров и услуг	-	-	-	-	-	52 462 516	-	52 462 516
P.7	Importul de bunuri și servicii Импорт товаров и услуг	-	-	-	-	-	-	90 529 204	90 529 204
P.1	Producția de bunuri și servicii Выпуск товаров и услуг	-	-	-	-	-	-	242 862 568	242 862 568
P.2	Consumul intermediar Промежуточное потребление	107 026 027	2 677 267	5 845 747	18 308 493	1 123 779	-	4 008 625	138 989 939
V.1	Valoarea adăugată brută Валовая добавленная стоимость	69 005 395	7 869 146	12 063 521	18 009 453	933 739	-	-4 008 625	103 872 630
	Contul de exploatare Счет образования доходов								
D.1	Remunerarea salariaților Оплата труда работников	39 004 079	2 285 820	10 182 532	-	675 578	14 590 242	-	66 738 250
D.2	Impozite pe producție și import Налоги на производство и импорт	1 069 156	3 958	-	482 357	2 006	-	18 983 223	20 540 699
D.21	Impozite pe produse Налоги на продукты	-	-	-	-	-	-	18 983 223	18 983 223
D.29	Alte impozite pe producție Другие налоги на производство	1 069 156	3 958	-	482 357	2 006	-	-	1 557 476
D.3	Subvenții (-)/ Subsidii (-) Субвенции на продукты	476 989	-	-	-	-	-	293 110	770 099
D.31	Subvenții pe produse Субсидии на продукты	-	-	-	-	-	-	293 110	293 110
D.39	Alte subvenții pe producție Другие субсидии на производство	476 989	-	-	-	-	-	-	476 989
V.2/V.3	Excedentul brut de exploatare/venitul mixt brut Валовая прибыль/валовой смешанный доход	29 409 150	5 579 368	1 880 991	17 527 097	256 156	-	-4 008 625	50 644 136
	Contul de distribuire primară a veniturilor Счет первичного распределения доходов								
D.4	Venituri din proprietate/ Доходы от собственности	13 460 745	7 485 778	1 093 212	4 413 053	339	678 948	-	27 132 075
V.5	Soldul veniturilor primare (brut)/ Venitul național brut Сальдо первичных доходов (валовое)/ валовой национальный доход	17 543 894	2 435 525	21 074 485	89 871 545	297 762	-	-	131 223 211
	Contul de distribuire secundară a veniturilor Счет вторичного распределения доходов								
D.5	Impozite curente pe venit și patrimoniu Текущие подоходные налоги, налоги на имущество	2 153 565	925 547	-	3 538 606	876	3 056	-	6 621 650
D.61	Cotizații sociale Отчисления на социальное страхование	-	-	-	12 340 517	-	76 800	-	12 417 317
D.62	Prestații sociale alte decît cele în natură Социальные пособия, кроме социальных трансфертов в натуральной форме	279 484	15 989	14 092 568	-	2 559	46 455	-	14 437 054
D.7	Alte transferuri curente Другие текущие трансферты	2 038 637	1 141 891	14 590 900	3 598 979	288 018	22 430 846	-	44 089 271
V.6	Venitul disponibil brut Валовой располагаемый доход	17 019 012	1 563 545	26 074 282	104 796 534	1 609 170	-	-	151 062 543
	Contul de utilizare a venitului disponibil brut Счет использования валового располагаемого дохода								
P.3	Cheltuieli pentru consumul final Расходы на конечное потребление	-	-	23 095 704	107 674 403	2 057 518	-	-	132 827 625
D.8	Ajustări pentru modificările activelor nete ale gospodăriilor populației în fondurile de pensii Корректировка на изменение чистой стоимости активов домашних хозяйств в пенсионных фондах	-	-70 542	-	-	-	-	-	-70 542
V.8	Economia brută Валовое сбережение	17 019 012	1 634 088	2 978 581	-2 948 410	-448 348	-	-	18 234 920
	Contul de capital Счет операций с капиталом								
P.51	Formarea brută de capital fix Валовое накопление основного капитала	22 676 906	616 732	1 422 424	4 782 490	14 060	-	-	29 512 612
P.52	Variația stocurilor Изменение запасов	-1 395 665	-	21 676	-336 816	-	-	-	-1 710 805
P.53	Procurarea netă a valorilor de preț Приобретение минус выбытие ценностей	-	-	-	-	-	-	-	-
K.2	Achiziții minus cedări de active nefinanciare neproduse Приобретение минус выбытие произведенных нефинансовых активов	179 911	-	-148 415	-31 495	-	-	-	0
V.9	Sarcinătatea (+)/ necesarul (-) de finanțare Кредитование (+)/ заимствование (-)	1 834 722	1 017 356	-2 598 294	-8 582 998	-462 407	8 791 622	-	0

**ИНТЕГРИРОВАННЫЕ ЭКОНОМИЧЕСКИЕ СЧЕТА
2015 г.**

текущие цены; тыс. лей

RESURSE РЕСУРСЫ						Bunuri și servicii și SIFIM Товары и услуги и УФПНК	TOTAL ВСЕГО	Operațiunile și soldurile conturilor Операции и балансирующие статьи	
Conturile sectoarelor Счета секторов									
Societăți nefinanciare Нефинансовые корпорации	Societăți financiare Финансовые корпорации	Administrația publică Государственное управление	Gospodăriile populației Домашние хозяйства	Instituții fără scop lucrativ în serviciul gospodăriilor populației Некоммерческие организации, обслуживающие домашние хозяйства	Restul lumii Остальной мир				
S.11	S.12	S.13	S.14	S.15	S.2				
-	-	-	-	-	-	52 462 516	52 462 516	<i>Contul de producție/ contul exterior de bunuri și servicii</i> <i>Счет производства/счет внешних операций с товарами и услугами</i> Exportul de bunuri și servicii Экспорт товаров и услуг	P.6
-	-	-	-	-	-	90 529 204	90 529 204	Importul de bunuri și servicii Импорт товаров и услуг	P.7
176 031 422	10 546 413	17 909 269	36 317 947	2 057 518	-	-	242 862 568	Producția de bunuri și servicii Выпуск товаров и услуг	P.1
-	-	-	-	-	-	138 989 939	138 989 939	Consumul intermediar Промежуточное потребление	P.2
69 005 395	7 869 146	12 063 521	18 009 453	933 739	-	-4 008 625	103 872 630	<i>Contul de exploatare</i> <i>Счет образования доходов</i> Valoarea adăugată brută Валовая добавленная стоимость	B.1
29 409 150	5 579 368	1 880 991	17 527 097	256 156	-	-4 008 625	50 644 136	<i>Contul de distribuție primară a veniturilor</i> <i>Счет первичного распределения доходов</i> Excedentul brut de exploatare/ venitul mixt brut Валовая прибыль/ валовой смешанный доход	B.2/B.3
-	-	-	65 182 548	-	1 555 702	-	66 738 250	Remunerarea salariaților Оплата труда работников	D.1
-	-	20 540 700	-	-	-	-	20 540 700	Impozite pe producție și import Налоги на производство и импорт	D.2
-	-	18 983 224	-	-	-	-	18 983 224	Impozite pe produse Налоги на продукты	D.21
-	-	1 557 476	-	-	-	-	1 557 476	Alte impozite pe producție Другие налоги на производство	D.29
-	-	770 099	-	-	-	-	770 099	Subvenții (-)/ Subsidii (-) Субвенции (-) / Субсидии (-)	D.3
-	-	293 110	-	-	-	-	293 110	Subvenții pe produse Субсидии на продукты	D.31
-	-	476 989	-	-	-	-	476 989	Alte subvenții pe producție Другие субсидии на производство	D.39
-	-4 008 625	-	-	-	-	4 008 625	0	Serviciile intermediarilor financiari indirect măsurate Услуги финансового посредничества, измеряемые косвенным образом	
1 595 489	8 350 560	516 105	11 574 954	41 945	5 053 023	-	27 132 075	Venituri din proprietate Доходы от собственности	D.4
17 543 894	2 435 525	21 074 485	89 871 545	297 762	-	-	131 223 211	<i>Contul de distribuție secundară a veniturilor</i> <i>Счет вторичного распределения доходов</i> Soldul veniturilor primare (brut)/ Venitul național brut Сальдо первичных доходов (валовое)/ валовой национальный доход	B.5
-	-	6 621 650	-	-	-	-	6 621 650	Impozite curente pe venit și patrimoniu Текущие подоходные налоги, налоги на имущество	D.5
279 484	-54 554	12 189 828	-	2 559	-	-	12 417 317	Cotizații sociale Отчисления на социальное страхование	D.61
-	-	-	14 431 819	-	5 235	-	14 437 054	Prestații sociale alte decît cele în natură Социальные пособия, кроме социальных трансфертов в натуральной форме	D.62
3 667 320	1 266 001	14 871 786	19 971 272	1 600 304	2 712 589	-	44 089 271	Alte transferuri curente Другие текущие трансферты	D.7
17 019 012	1 563 545	26 074 282	104 796 534	1 609 170	-	-	151 062 543	<i>Contul de utilizare a venitului disponibil brut</i> <i>Счет использования валового располагаемого дохода</i> Venitul disponibil brut Валовой располагаемый доход	B.6
-	-	-	-	-	-	132 827 625	132 827 625	Cheltuieli pentru consumul final Расходы на конечное потребление	P.3
-	-	-	-70 542	-	-	-	-70 542	Ajustări pentru modificările activelor nete ale gospodăriilor populației în fondurile de pensii Корректировка на изменение чистой стоимости активов домашних хозяйств в пенсионных фондах	D.8
17 019 012	1 634 088	2 978 579	-2 948 410	-448 348	-	-	18 234 918	<i>Contul de capital</i> <i>Счет операций с капиталом</i> Economia brută Валовое сбережение	B.8
-	-	-	-	-	-	29 512 612	29 512 612	Formarea brută de capital fix Валовое накопление основного капитала	P.51
-	-	-	-	-	-	-1 710 805	-1 710 805	Variația stocurilor Изменение запасов	P.52
-	-	-	-	-	-	-	-	Procurarea netă a valorilor de preț Приобретение минус выбытие ценностей	P.53
6 309 008	-	2 561 701	167 312	-	1 387 722	-	10 425 743	Transferuri capitale primite Капитальные трансферты полученные	D.9
32 145	-	6 842 884	1 387 722	-	2 162 992	-	10 425 743	Transferuri capitale transmise (-) Капитальные трансферты переданные (-)	D.9

*Seria dinamică PIB pe resurse
CAEM Rev.2*

2010-2015

*Динамический ряд ВВП по ресурсам
КЭДМ Ред.2*

Volumul producției Валовый выпуск

prețuri curente; mii lei

текущие цены; тыс. лей

	2010	2011	2012	2013	2014	2015	
A Agricultură, silvicultură și pescuit	20 137 018	22 938 713	20 342 429	24 335 692	27 804 925	27 689 494	Сельское, лесное и рыбное хозяйство
B Industria extractivă	575 592	737 789	766 951	964 463	1 025 034	1 003 307	Добыча полезных ископаемых
C Industria prelucrătoare	30 777 586	36 865 010	38 391 635	44 155 174	50 740 254	55 333 850	Обрабатывающая промышленность
D Producția și furnizarea de energie electrică și termică, gaze, apă caldă și aer condiționat	4 900 493	5 405 670	5 680 483	6 056 108	6 391 566	6 778 374	Производство и обеспечение электро- и теплоэнергией, газом, горячей водой; кондиционирование воздуха
E Distribuția apei; salubritate, gestionarea deșeurilor, activități de decontaminare	1 668 191	2 512 070	2 647 287	2 766 090	3 176 778	3 334 189	Водоснабжение; очистка и обработка отходов и восстановительные работы
F Construcții	12 206 563	13 542 711	14 862 676	16 220 968	19 143 012	20 941 929	Строительство
G Comerț cu ridicata și cu amănuntul; întreținerea și repararea autovehiculelor și a motocicletelor	17 389 149	20 818 222	22 443 428	25 305 095	28 086 976	30 770 661	Оптовая и розничная торговля; техническое обслуживание и ремонт автотранспортных средств и мотоциклов
H Transport și depozitare	11 966 907	13 472 413	14 138 966	15 519 302	17 228 647	18 971 439	Транспорт и хранение
I Activități de cazare și alimentație publică	2 110 783	2 367 038	2 601 332	2 813 278	3 019 571	3 370 401	Деятельность по размещению общественному питанию
J Informații și comunicații	9 073 848	9 629 522	10 277 379	10 556 794	11 165 587	12 384 753	Информационные услуги и связь
K Activități financiare și de asigurări	8 341 579	5 579 156	5 612 134	6 002 848	6 802 135	10 546 413	Финансовая и страховая деятельность
L Tranzacții imobiliare	6 549 594	7 823 194	8 511 535	9 489 605	10 495 119	11 122 137	Операции с недвижимым имуществом
M Activități profesionale, științifice și tehnice	2 807 000	2 990 727	3 215 498	3 640 983	4 273 937	4 924 957	Профессиональная, научная и техническая деятельность
N Activități de servicii administrative și activități de servicii suport	1 662 929	2 435 510	2 637 624	3 119 771	3 542 399	4 080 434	Административная деятельность и дополнительные услуги в данной области
O Administrație publică și apărare; asigurări sociale obligatorii	4 590 361	4 629 216	5 161 521	5 968 082	6 931 272	7 563 968	Государственное управление и оборона; обязательное социальное страхование
P Învățământ	6 891 517	7 505 524	8 319 021	8 627 132	9 066 353	9 820 184	Образование
Q Sănătate și asistență socială	5 089 250	5 504 233	6 182 997	6 690 055	7 568 761	8 229 315	Здравоохранение и социальные услуги
R Artă, activități de recreere și de agrement	1 149 844	1 286 315	1 498 536	1 641 391	1 853 523	2 119 691	Искусство, развлечение и отдых
S Alte activități de servicii	1 803 870	2 002 624	2 231 455	2 513 422	2 988 055	3 647 687	Предоставление прочих видов услуг
T Activități ale gospodăriilor private în calitate de angajator de personal casnic; activități ale gospodăriilor private de producere de bunuri și servicii destinate consumului propriu	166 587	121 691	123 672	173 270	200 322	229 385	Деятельность домашних хозяйств, нанимающих домашнюю прислугу и производящих товары и услуги для собственного потребления
Total volumul producției	149 858 660	168 167 347	175 646 560	196 559 525	221 504 229	242 862 568	Всего валовый выпуск

Consumul intermediar
Промежуточное потребление

prețuri curente; mii lei

текущие цены; тыс. лей

	2010	2011	2012	2013	2014	2015	
A Agricultură, silvicultură și pescuit	11 479 583	12 843 541	10 446 272	11 952 572	13 185 491	12 687 926	Сельское, лесное и рыбное хозяйство
B Industria extractivă	305 549	388 979	402 006	503 653	533 036	518 968	Добыча полезных ископаемых
C Industria prelucrătoare	23 449 946	28 026 187	28 888 251	32 858 341	37 706 145	40 754 992	Обрабатывающая промышленность
D Producția și furnizarea de energie electrică și termică, gaze, apă caldă și aer condiționat	3 335 339	3 668 382	3 842 279	4 078 837	4 297 149	4 516 144	Производство и обеспечение электро- и теплоэнергией, газом, горячей водой; кондиционирование воздуха
E Distribuția apei; salubritate, gestionarea deșeurilor, activități de decontaminare	990 216	1 642 652	1 677 861	1 663 760	1 897 820	1 987 842	Водоснабжение; очистка и обработка отходов и восстановительные работы
F Construcții	9 769 034	10 822 763	11 821 267	12 848 260	15 134 985	16 528 316	Строительство
G Comerț cu ridicata și cu amănuntul; întreținerea și repararea autovehiculelor și a motocicletelor	8 182 100	9 704 336	10 340 316	11 600 826	12 781 077	13 952 374	Оптовая и розничная торговля; техническое обслуживание и ремонт автотранспортных средств и мотоциклов
H Transport și depozitare	8 423 739	9 336 216	9 767 288	10 614 867	11 751 733	12 901 127	Транспорт и хранение
I Activități de cazare și alimentație publică	1 199 460	1 360 538	1 494 353	1 610 343	1 718 075	1 907 531	Деятельность по размещению общественному питанию
J Informații și comunicații	3 777 011	3 948 479	4 193 671	4 280 119	4 557 759	5 116 248	Информационные услуги и связь
K Activități financiare și de asigurări	4 235 997	1 443 509	1 443 157	1 561 186	1 756 364	2 677 267	Финансовая и страховая деятельность
L Tranzacții imobiliare	3 091 303	3 629 950	3 798 374	4 211 835	4 627 466	4 748 543	Операции с недвижимым имуществом
M Activități profesionale, științifice și tehnice	1 518 260	1 604 302	1 691 102	1 924 469	2 241 831	2 573 028	Профессиональная, научная и техническая деятельность
N Activități de servicii administrative și activități de servicii suport	1 041 851	1 675 821	1 768 920	2 072 643	2 312 091	2 662 565	Административная деятельность и дополнительные услуги в данной области
O Administrație publică și apărare; asigurări sociale obligatorii	1 849 915	1 590 792	1 738 248	1 987 371	2 275 537	2 420 470	Государственное управление и оборона; обязательное социальное страхование
P Învățământ	2 054 383	2 321 536	2 528 575	2 586 625	2 692 649	2 875 353	Образование
Q Sănătate și asistență socială	2 086 252	2 196 250	2 362 767	2 544 781	2 868 560	3 086 079	Здравоохранение и социальные услуги
R Artă, activități de recreere și de agrement	643 398	714 171	827 337	902 854	1 016 194	1 153 836	Искусство, развлечения и отдых
S Alte activități de servicii	1 005 839	1 084 926	1 185 307	1 325 772	1 564 786	1 912 707	Предоставление прочих видов услуг
T Activități ale gospodăriilor private în calitate de angajator de personal casnic; activități ale gospodăriilor private de producere de bunuri și servicii destinate consumului propriu	-	-	-	-	-	-	Деятельность домашних хозяйств, нанимающих домашнюю прислугу и производящих товары и услуги для собственного потребления
Serviciile intermediarilor financiari indirect măsurate	1 498 796	1 774 458	1 743 116	1 710 935	2 081 925	4 008 625	Услуги финансового посредничества, измеряемые косвенным образом
Total consumul intermediar	89 937 970	99 777 790	101 960 465	112 840 049	127 000 670	138 989 939	Всего промежуточное потребление

Produsul intern brut
Валовой внутренний продукт

prețuri curente; mii lei

текущие цены; тыс. лей

	2010	2011	2012	2013	2014	2015	
A Agricultură, silvicultură și pescuit	8 657 435	10 095 172	9 896 157	12 383 120	14 619 434	15 001 568	Сельское, лесное и рыбное хозяйство
B Industria extractivă	270 043	348 811	364 945	460 810	491 998	484 339	Добыча полезных ископаемых
C Industria prelucrătoare	7 327 640	8 838 823	9 503 384	11 296 833	13 034 109	14 578 857	Обрабатывающая промышленность
D Producția și furnizarea de energie electrică și termică, gaze, apă caldă și aer condiționat	1 565 154	1 737 288	1 838 203	1 977 271	2 094 417	2 262 230	Производство и обеспечение электро- и теплоэнергией, газом, горячей водой; кондиционирование воздуха
E Distribuția apei; salubritate, gestionarea deșeurilor, activități de decontaminare	677 975	869 417	969 426	1 102 330	1 278 958	1 346 347	Водоснабжение; очистка и обработка отходов и восстановительные работы
F Construcții	2 437 529	2 719 948	3 041 409	3 372 708	4 008 028	4 413 613	Строительство
G Comerț cu ridicata și cu amănuntul; întreținerea și repararea autovehiculelor și a motocicletelor	9 207 048	11 113 886	12 103 112	13 704 270	15 305 899	16 818 287	Оптовая и розничная торговля; техническое обслуживание и ремонт автотранспортных средств и мотоциклов
H Transport și depozitare	3 543 168	4 136 197	4 371 679	4 904 435	5 476 915	6 070 312	Транспорт и хранение
I Activități de cazare și alimentație publică	911 323	1 006 500	1 106 979	1 202 935	1 301 497	1 462 871	Деятельность по размещению общественному питанию
J Informații și comunicații	5 296 837	5 681 042	6 083 707	6 276 675	6 607 828	7 268 505	Информационные услуги и связь
K Activități financiare și de asigurări	4 105 582	4 135 647	4 168 977	4 441 662	5 045 771	7 869 146	Финансовая и страховая деятельность
L Tranzacții imobiliare	3 458 291	4 193 244	4 713 162	5 277 770	5 867 654	6 373 594	Операции с недвижимым имуществом
M Activități profesionale, științifice și tehnice	1 288 740	1 386 425	1 524 396	1 716 513	2 032 106	2 351 929	Профессиональная, научная и техническая деятельность
N Activități de servicii administrative și activități de servicii suport	621 078	759 690	868 704	1 047 128	1 230 309	1 417 869	Административная деятельность и дополнительные услуги в данной области
O Administrație publică și apărare; asigurări sociale obligatorii	2 740 446	3 038 424	3 423 273	3 980 711	4 655 735	5 143 498	Государственное управление и оборона; обязательное социальное страхование
P Învățământ	4 837 134	5 183 988	5 790 447	6 040 508	6 373 705	6 944 832	Образование
Q Sănătate și asistență socială	3 002 999	3 307 983	3 820 231	4 145 274	4 700 201	5 143 236	Здравоохранение и социальные услуги
R Artă, activități de recreere și de agrement	506 446	572 143	671 200	738 536	837 329	965 855	Искусство, развлечение и отдых
S Alte activități de servicii	798 030	917 698	1 046 148	1 187 651	1 423 270	1 734 979	Предоставление прочих видов услуг
T Activități ale gospodăriilor private în calitate de angajator de personal casnic; activități ale gospodăriilor private de producere de bunuri și servicii destinate consumului propriu	166 587	121 691	123 672	173 270	200 322	229 385	Деятельность домашних хозяйств, нанимающих домашнюю прислугу и производящих товары и услуги для собственного потребления
Serviciile intermediarilor financiari indirect măsurate	-1 498 796	-1 774 458	-1 743 116	-1 710 935	-2 081 925	-4 008 625	Услуги финансового посредничества, измеряемые косвенным образом
Total valoarea adăugată brută	59 920 690	68 389 558	73 686 095	83 719 476	94 503 559	103 872 629	Всего валовая добавленная стоимость
Impozite nete pe produse	11 964 784	13 959 145	14 541 658	16 790 995	17 546 019	18 690 113	Чистые налоги на продукты
PRODUSUL INTERN BRUT ÎN PREȚURI DE PIAȚĂ	71 885 474	82 348 703	88 227 753	100 510 471	112 049 578	122 562 742	ВАЛОВОЙ ВНУТРЕННИЙ ПРОДУКТ В РЫНОЧНЫХ ЦЕНАХ

Indicii volumului producției Индексы валового выпуска

în procente față de anul precedent

в процентах к предыдущему году

	2010	2011	2012	2013	2014	2015	
A Agricultură, silvicultură și pescuit	110,9	104,7	77,2	138,2	108,6	87,0	Сельское, лесное и рыбное хозяйство
B Industria extractivă	107,1	127,6	100,1	118,3	102,3	95,4	Добыча полезных ископаемых
C Industria prelucrătoare	108,5	109,2	99,5	108,5	107,9	103,3	Обрабатывающая промышленность
D Producția și furnizarea de energie electrică și termică, gaze, apă caldă și aer condiționat	101,3	96,7	95,6	96,0	104,9	99,4	Производство и обеспечение электро- и теплоэнергией, газом, горячей водой; кондиционирование воздуха
E Distribuția apei; salubritate, gestionarea deșeurilor, activități de decontaminare	202,8	141,5	99,8	95,0	109,0	99,2	Водоснабжение; очистка и обработка отходов и восстановительные работы
F Construcții	112,3	101,8	100,7	104,9	110,5	100,1	Строительство
G Comerț cu ridicata și cu amănuntul; întreținerea și repararea autovehiculelor și a motocicletelor	108,2	111,9	102,8	107,3	106,3	99,8	Оптовая и розничная торговля; техническое обслуживание и ремонт автотранспортных средств и мотоциклов
H Transport și depozitare	124,2	92,1	102,9	104,8	102,1	100,3	Транспорт и хранение
I Activități de cazare și alimentație publică	103,3	101,0	105,2	105,2	102,3	102,8	Деятельность по размещению общественному питанию
J Informații și comunicații	113,3	104,1	104,2	100,5	103,7	104,8	Информационные услуги и связь
K Activități financiare și de asigurări	102,8	100,9	103,0	103,5	101,6	120,7	Финансовая и страховая деятельность
L Tranzacții imobiliare	100,9	104,0	101,2	105,0	103,7	100,6	Операции с недвижимым имуществом
M Activități profesionale, științifice și tehnice	101,4	98,9	101,8	109,6	108,3	108,7	Профессиональная, научная и техническая деятельность
N Activități de servicii administrative și activități de servicii suport	51,1	232,2	105,2	114,5	106,6	106,8	Административная деятельность и дополнительные услуги в данной области
O Administrație publică și apărare; asigurări sociale obligatorii	91,4	96,2	99,1	100,1	100,3	99,9	Государственное управление и оборона; обязательное социальное страхование
P Învățământ	104,2	98,3	100,5	96,8	96,8	98,5	Образование
Q Sănătate și asistență socială	108,7	103,4	100,9	100,9	100,4	99,1	Здравоохранение и социальные услуги
R Artă, activități de recreere și de agrement	108,2	104,8	109,9	106,0	107,7	108,1	Искусство, развлечение и отдых
S Alte activități de servicii	122,6	103,7	104,5	108,8	113,4	109,1	Предоставление прочих видов услуг
T Activități ale gospodăriilor private în calitate de angajator de personal casnic; activități ale gospodăriilor private de producere de bunuri și servicii destinate consumului propriu	100,8	67,1	99,9	135,6	110,3	108,2	Деятельность домашних хозяйств, нанимающих домашнюю прислугу и производящих товары и услуги для собственного потребления
Volumul producției	107,8	105,8	98,0	108,8	105,8	100,4	Валовый выпуск

Indicii consumului intermediar Индексы промежуточного потребления

în procente față de anul precedent

в процентах к предыдущему году

	2010	2011	2012	2013	2014	2015	
A Agricultură, silvicultură și pescuit	113,0	104,4	75,0	130,2	108,7	87,4	Сельское, лесное и рыбное хозяйство
B Industria extractivă	106,9	127,2	99,7	118,1	102,1	95,2	Добыча полезных ископаемых
C Industria prelucrătoare	108,5	108,7	98,6	107,9	107,8	103,1	Обрабатывающая промышленность
D Producția și furnizarea de energie electrică și termică, gaze, apă caldă și aer condiționat	101,1	96,6	95,5	96,0	104,8	98,8	Производство и обеспечение электро- и теплоэнергией, газом, горячей водой; кондиционирование воздуха
E Distribuția apei; salubritate, gestionarea deșeurilor, activități de decontaminare	269,2	153,2	97,1	92,0	108,2	99,1	Водоснабжение; очистка и обработка отходов и восстановительные работы
F Construcții	112,2	101,7	100,4	104,8	110,4	100,0	Строительство
G Comerț cu ridicata și cu amănuntul; întreținerea și repararea autovehiculelor și a motocicletelor	108,0	111,5	102,1	107,4	105,9	99,9	Оптовая и розничная торговля; техническое обслуживание и ремонт автотранспортных средств и мотоциклов
H Transport și depozitare	126,3	91,0	103,0	104,6	101,6	100,2	Транспорт и хранение
I Activități de cazare și alimentație publică	103,2	101,7	105,2	104,9	101,8	102,7	Деятельность по размещению общественному питанию
J Informații și comunicații	110,5	103,3	103,5	99,8	104,1	106,0	Информационные услуги и связь
K Activități financiare și de asigurări	102,6	94,4	102,7	104,3	101,2	120,0	Финансовая и страховая деятельность
L Tranzacții imobiliare	100,6	103,2	99,4	104,7	103,5	98,7	Операции с недвижимым имуществом
M Activități profesionale, științifice și tehnice	101,5	97,9	101,0	110,4	108,2	108,7	Профессиональная, научная и техническая деятельность
N Activități de servicii administrative și activități de servicii suport	46,9	253,7	103,2	114,6	105,4	106,7	Административная деятельность и дополнительные услуги в данной области
O Administrație publică și apărare; asigurări sociale obligatorii	91,2	90,7	98,0	99,6	99,4	98,6	Государственное управление и оборона; обязательное социальное страхование
P Învățământ	104,0	99,9	99,7	96,5	96,0	97,8	Образование
Q Sănătate și asistență socială	108,6	101,9	98,6	100,7	100,1	98,4	Здравоохранение и социальные услуги
R Artă, activități de recreere și de agrement	107,9	104,3	109,7	106,1	107,5	107,5	Искусство, развлечение и отдых
S Alte activități de servicii	122,0	102,2	103,7	108,8	112,7	108,9	Предоставление прочих видов услуг
T Activități ale gospodăriilor private în calitate de angajator de personal casnic; activități ale gospodăriilor private de producere de bunuri și servicii destinate consumului propriu	-	-	-	-	-	-	Деятельность домашних хозяйств, нанимающих домашнюю прислугу и производящих товары и услуги для собственного потребления
Consumul intermediar	108,8	105,5	97,3	107,8	106,2	101,1	Промежуточное потребление

Indicii valorii adăugate brute și PIB
Индексы валовой добавленной стоимости и ВВП

în procente față de anul precedent

в процентах к предыдущему году

	2010	2011	2012	2013	2014	2015	
A Agricultură, silvicultură și pescuit	107,4	105,2	79,9	146,6	108,5	86,6	Сельское, лесное и рыбное хозяйство
B Industria extractivă	107,3	128,1	100,6	118,5	102,6	95,6	Добыча полезных ископаемых
C Industria prelucrătoare	108,6	110,6	102,1	110,5	108,1	103,9	Обрабатывающая промышленность
D Producția și furnizarea de energie electrică și termică, gaze, apă caldă și aer condiționat	101,7	96,9	95,8	96,2	105,1	100,7	Производство и обеспечение электро- и теплоэнергией, газом, горячей водой; кондиционирование воздуха
E Distribuția apei; salubritate, gestionarea deșeurilor, activități de decontaminare	149,9	124,5	105,1	100,3	110,3	99,4	Водоснабжение; очистка и обработка отходов и восстановительные работы
F Construcții	112,7	101,9	101,8	105,3	110,8	100,6	Строительство
G Comerț cu ridicata și cu amănuntul; întreținerea și repararea autovehiculelor și a motocicletelor	108,4	112,2	103,4	107,2	106,6	99,7	Оптовая и розничная торговля; техническое обслуживание и ремонт автотранспортных средств и мотоциклов
H Transport și depozitare	119,6	109,4	102,6	105,5	103,2	100,5	Транспорт и хранение
I Activități de cazare și alimentație publică	103,4	100,2	105,1	105,6	102,8	102,9	Деятельность по размещению общественному питанию
J Informații și comunicații	115,4	104,6	104,7	101,0	103,4	104,1	Информационные услуги и связь
K Activități financiare și de asigurări	102,9	107,6	103,1	103,3	101,8	120,9	Финансовая и страховая деятельность
L Tranzacții imobiliare	101,1	104,8	102,8	105,2	104,0	102,1	Операции с недвижимым имуществом
M Activități profesionale, științifice și tehnice	101,2	100,1	102,7	108,7	108,5	108,6	Профессиональная, научная и техническая деятельность
N Activități de servicii administrative și activități de servicii suport	60,3	112,9	109,5	114,3	109,1	107,2	Административная деятельность и дополнительные услуги в данной области
O Administrație publică și apărare; asigurări sociale obligatorii	91,6	99,9	99,6	100,4	100,8	100,5	Государственное управление и оборона; обязательное социальное страхование
P Învățământ	104,3	97,6	100,8	96,9	97,1	98,8	Образование
Q Sănătate și asistență socială	108,8	104,5	102,4	101,1	100,6	99,5	Здравоохранение и социальные услуги
R Artă, activități de recreere și de agrement	108,5	105,4	110,2	106,0	107,9	108,8	Искусство, развлечения и отдых
S Alte activități de servicii	123,4	105,7	105,5	108,7	114,1	109,3	Предоставление прочих видов услуг
T Activități ale gospodăriilor private în calitate de angajator de personal casnic; activități ale gospodăriilor private de producere de bunuri și servicii destinate consumului propriu	100,8	67,1	99,9	135,6	110,3	108,2	Деятельность домашних хозяйств, нанимающих домашнюю прислугу и производящих товары и услуги для собственного потребления
Valoarea adăugată brută	106,2	106,3	99,0	110,2	105,2	99,5	Валовая добавленная стоимость
Impozite nete pe produse	111,7	109,6	100,8	105,1	102,6	99,9	Чистые налоги на продукты
PRODUSUL INTERN BRUT ÎN PREȚURI DE PIAȚĂ	107,1	106,8	99,3	109,4	104,8	99,6	ВАЛОВОЙ ВНУТРЕННИЙ ПРОДУКТ В РЫНОЧНЫХ ЦЕНАХ

Indicele-deflator al volumului producției
Индекс-дефлятор валового выпуска

procente							проценты	
		2010	2011	2012	2013	2014	2015	
A	Agricultură, silvicultură și pescuit	133,6	108,8	114,9	86,6	105,2	114,5	Сельское, лесное и рыбное хозяйство
B	Industria extractivă	104,2	100,5	103,8	106,3	103,9	102,6	Добыча полезных ископаемых
C	Industria prelucrătoare	107,2	109,7	104,7	106,0	106,5	105,6	Обрабатывающая промышленность
D	Producția și furnizarea de energie electrică și termică, gaze, apă caldă și aer condiționat	116,0	114,0	109,9	111,0	100,6	106,7	Производство и обеспечение электро- и теплоэнергией, газом, горячей водой; кондиционирование воздуха
E	Distribuția apei; salubritate, gestionarea deșeurilor, activități de decontaminare	106,3	106,4	105,5	110,0	105,3	105,8	Водоснабжение; очистка и обработка отходов и восстановительные работы
F	Construcții	102,1	109,0	109,0	104,1	106,8	109,3	Строительство
G	Comerț cu ridicata și cu amănuntul; întreținerea și repararea autovehiculelor și a motocicletelor	106,5	107,0	104,9	105,1	104,4	109,8	Оптовая и розничная торговля; техническое обслуживание и ремонт автотранспортных средств и мотоциклов
H	Transport și depozitare	104,5	122,2	102,0	104,7	108,7	109,8	Транспорт и хранение
I	Activități de cazare și alimentație publică	108,7	111,0	104,5	102,8	105,0	108,6	Деятельность по размещению общественному питанию
J	Informații și comunicații	102,0	102,0	102,4	102,2	102,0	105,8	Информационные услуги и связь
K	Activități financiare și de asigurări	103,3	66,3	97,7	103,3	111,5	128,5	Финансовая и страховая деятельность
L	Tranzacții imobiliare	106,6	114,8	107,5	106,2	106,6	105,3	Операции с недвижимым имуществом
M	Activități profesionale, științifice și tehnice	107,1	107,7	105,6	103,3	108,3	106,0	Профессиональная, научная и техническая деятельность
N	Activități de servicii administrative și activități de servicii suport	107,2	63,1	103,0	103,3	106,5	107,8	Административная деятельность и дополнительные услуги в данной области
O	Administrație publică și apărare; asigurări sociale obligatorii	104,6	104,8	112,5	115,5	115,8	109,2	Государственное управление и оборона; обязательное социальное страхование
P	Învățământ	109,1	110,8	110,3	107,1	108,6	110,0	Образование
Q	Sănătate și asistență socială	102,9	104,6	111,3	107,2	112,7	109,7	Здравоохранение и социальные услуги
R	Artă, activități de recreere și de agrement	109,0	106,7	106,0	103,3	104,9	105,8	Искусство, развлечение и отдых
S	Alte activități de servicii	107,9	107,0	106,6	103,5	104,9	111,9	Предоставление прочих видов услуг
T	Activități ale gospodăriilor private în calitate de angajator de personal casnic; activități ale gospodăriilor private de producere de bunuri și servicii destinate consumului propriu	109,1	108,8	101,7	103,3	104,9	105,8	Деятельность домашних хозяйств, нанимающих домашнюю прислугу и производящих товары и услуги для собственного потребления
Volumul producției		108,9	106,1	106,6	102,8	106,5	109,2	Валовый выпуск

Indicele-deflator al consumului intermediar
Индекс-дефлятор промежуточного потребления

procente							проценты	
		2010	2011	2012	2013	2014	2015	
A	Agricultură, silvicultură și pescuit	120,1	107,2	108,4	87,9	101,5	110,1	Сельское, лесное и рыбное хозяйство
B	Industria extractivă	104,1	100,1	103,6	106,1	103,7	102,3	Добыча полезных ископаемых
C	Industria prelucrătoare	107,1	109,9	104,5	105,4	106,4	104,9	Обрабатывающая промышленность
D	Producția și furnizarea de energie electrică și termică, gaze, apă caldă și aer condiționat	115,7	113,8	109,7	110,6	100,5	106,4	Производство и обеспечение электро- и теплоэнергией, газом, горячей водой; кондиционирование воздуха
E	Distribuția apei; salubritate, gestionarea deșeurilor, activități de decontaminare	107,2	108,3	105,2	107,8	105,4	105,7	Водоснабжение; очистка и обработка отходов и восстановительные работы
F	Construcții	102,0	108,9	108,8	103,7	106,7	109,2	Строительство
G	Comerț cu ridicata și cu amănuntul; întreținerea și repararea autovehiculelor și a motocicletelor	106,2	106,3	104,4	104,5	104,0	109,3	Оптовая и розничная торговля; техническое обслуживание и ремонт автотранспортных средств и мотоциклов
H	Transport și depozitare	104,7	121,8	101,6	103,9	109,0	109,5	Транспорт и хранение
I	Activități de cazare și alimentație publică	108,6	111,5	104,4	102,7	104,8	108,2	Деятельность по размещению общественному питанию
J	Informații și comunicații	102,5	101,2	102,6	102,3	102,3	105,9	Информационные услуги и связь
K	Activități financiare și de asigurări	103,1	36,1	97,4	103,7	111,2	127,1	Финансовая и страховая деятельность
L	Tranzacții imobiliare	106,3	113,8	105,2	106,0	106,2	103,9	Операции с недвижимым имуществом
M	Activități profesionale, științifice și tehnice	107,4	108,0	104,4	103,1	107,7	105,6	Профессиональная, научная и техническая деятельность
N	Activități de servicii administrative și activități de servicii suport	106,8	63,4	102,3	102,2	105,9	108,0	Административная деятельность и дополнительные услуги в данной области
O	Administrație publică și apărare; asigurări sociale obligatorii	104,3	94,8	111,4	114,8	115,2	107,9	Государственное управление и оборона; обязательное социальное страхование
P	Învățământ	109,0	113,1	109,2	106,0	108,4	109,1	Образование
Q	Sănătate și asistență socială	102,3	103,3	109,1	106,9	112,6	109,3	Здравоохранение и социальные услуги
R	Artă, activități de recreere și de agrement	108,8	106,4	105,6	102,9	104,7	105,6	Искусство, развлечение и отдых
S	Alte activități de servicii	107,8	105,6	105,3	102,8	104,7	112,3	Предоставление прочих видов услуг
T	Activități ale gospodăriilor private în calitate de angajator de personal casnic; activități ale gospodăriilor private de producere de bunuri și servicii destinate consumului propriu	-	-	-	-	-	-	Деятельность домашних хозяйств, нанимающих домашнюю прислугу и производящих товары и услуги для собственного потребления
Consumul intermediar		107,5	105,2	105,0	102,7	105,9	108,3	Промежуточное потребление

Indicele-deflator al valorii adăugate brute și al PIB
Индекс-дефлятор валовой добавленной стоимости и ВВП

procente		проценты						
		2010	2011	2012	2013	2014	2015	
A	Agricultură, silvicultură și pescuit	157,0	110,9	122,8	85,3	108,8	118,4	Сельское, лесное и рыбное хозяйство
B	Industria extractivă	104,3	100,8	104,0	106,5	104,1	103,0	Добыча полезных ископаемых
C	Industria prelucrătoare	107,7	109,0	105,3	107,6	106,7	107,6	Обрабатывающая промышленность
D	Producția și furnizarea de energie electrică și termică, gaze, apă caldă și aer condiționat	116,5	114,5	110,5	111,9	100,8	107,3	Производство и обеспечение электро- и теплоэнергией, газом, горячей водой; кондиционирование воздуха
E	Distribuția apei; salubritate, gestionarea deșeurilor, activități de decontaminare	105,0	103,0	106,1	113,4	105,2	105,9	Водоснабжение; очистка и обработка отходов и восстановительные работы
F	Construcții	102,6	109,5	109,9	105,3	107,2	109,5	Строительство
G	Comerț cu ridicata și cu amănuntul; întreținerea și repararea autovehiculelor și a motocicletelor	106,8	107,6	105,3	105,6	104,8	110,2	Оптовая и розничная торговля; техническое обслуживание и ремонт автотранспортных средств и мотоциклов
H	Transport și depozitare	103,8	106,7	103,0	106,4	108,2	110,3	Транспорт и хранение
I	Activități de cazare și alimentație publică	108,9	110,3	104,6	102,9	105,2	109,2	Деятельность по размещению общественному питанию
J	Informații și comunicații	101,6	102,5	102,3	102,2	101,8	105,7	Информационные услуги и связь
K	Activități financiare și de asigurări	103,6	93,6	97,8	103,2	111,6	129,0	Финансовая и страховая деятельность
L	Tranzacții imobiliare	106,8	115,7	109,3	106,5	106,9	106,4	Операции с недвижимым имуществом
M	Activități profesionale, științifice și tehnice	106,7	107,5	107,1	103,6	109,1	106,5	Профессиональная, научная и техническая деятельность
N	Activități de servicii administrative și activități de servicii suport	107,9	108,4	104,4	105,5	107,7	107,6	Административная деятельность и дополнительные услуги в данной области
O	Administrație publică și apărare; asigurări sociale obligatorii	104,8	111,0	113,1	115,9	116,1	109,9	Государственное управление и оборона; обязательное социальное страхование
P	Învățământ	109,2	109,8	110,8	107,6	108,6	110,3	Образование
Q	Sănătate și asistență socială	103,3	105,4	112,8	107,4	112,8	110,0	Здравоохранение и социальные услуги
R	Artă, activități de recreere și de agrement	109,3	107,2	106,5	103,8	105,0	106,0	Искусство, развлечения и отдых
S	Alte activități de servicii	108,1	108,8	108,1	104,4	105,0	111,5	Предоставление прочих видов услуг
T	Activități ale gospodăriilor private în calitate de angajator de personal casnic; activități ale gospodăriilor private de producere de bunuri și servicii destinate consumului propriu	109,1	108,8	101,7	103,3	104,9	105,8	Деятельность домашних хозяйств, нанимающих домашнюю прислугу и производящих товары и услуги для собственного потребления
	Valoarea adăugată brută	111,0	107,4	108,9	103,1	107,3	110,5	Валовая добавленная стоимость
	Impozite nete pe produse	111,4	106,5	103,4	109,8	101,8	106,6	Чистые налоги на продукты
	PRODUSUL INTERN BRUT ÎN PREȚURI DE PIAȚĂ	111,1	107,2	107,9	104,1	106,4	109,9	ВАЛОВОЙ ВНУТРЕННИЙ ПРОДУКТ В РЫНОЧНЫХ ЦЕНАХ

*Produsul intern brut regional (PIBR)
calcul experimental*

2013-2014

*Валовой внутренний региональный
продукт (ВВРП)
экспериментальные расчёты*

Conturile regionale prezintă o parte integrată a conturilor naționale, caracterizează localizarea regională a operațiunilor economice și se elaborează în baza aceluiași standarde internaționale și concepte de bază ca și conturile naționale la nivel de economie.

Luând în considerație sursele informaționale limitate la nivel de regiune, prioritar devine compilarea conturilor care reflectă operațiunile privind producția bunurilor și serviciilor și formarea veniturilor.

Implementarea în practica statisticii oficiale a conturilor de producție la nivel de regiune se va solda cu obținerea unei serii de indicatori macroeconomici de mare importanță cum ar fi:

- Valoarea adăugată brută total pe regiune;
- Valoarea adăugată brută divizată pe activități economice;
- Impozite și subvenții pe produse total pe regiune;
- Produsul Intern Brut Regional.

Региональные счета представляют собой интегрированную часть национальных счетов, характеризующие социально экономическое положение регионов и разрабатываются на базе тех же основополагающих концепций и международных стандартов, что и национальные счета на уровне экономики.

Принимая во внимание, что на уровне регионов источники информации носят ограниченный характер, приоритетным является разработка счетов, отражающих операции производства товаров и услуг и формирования доходов.

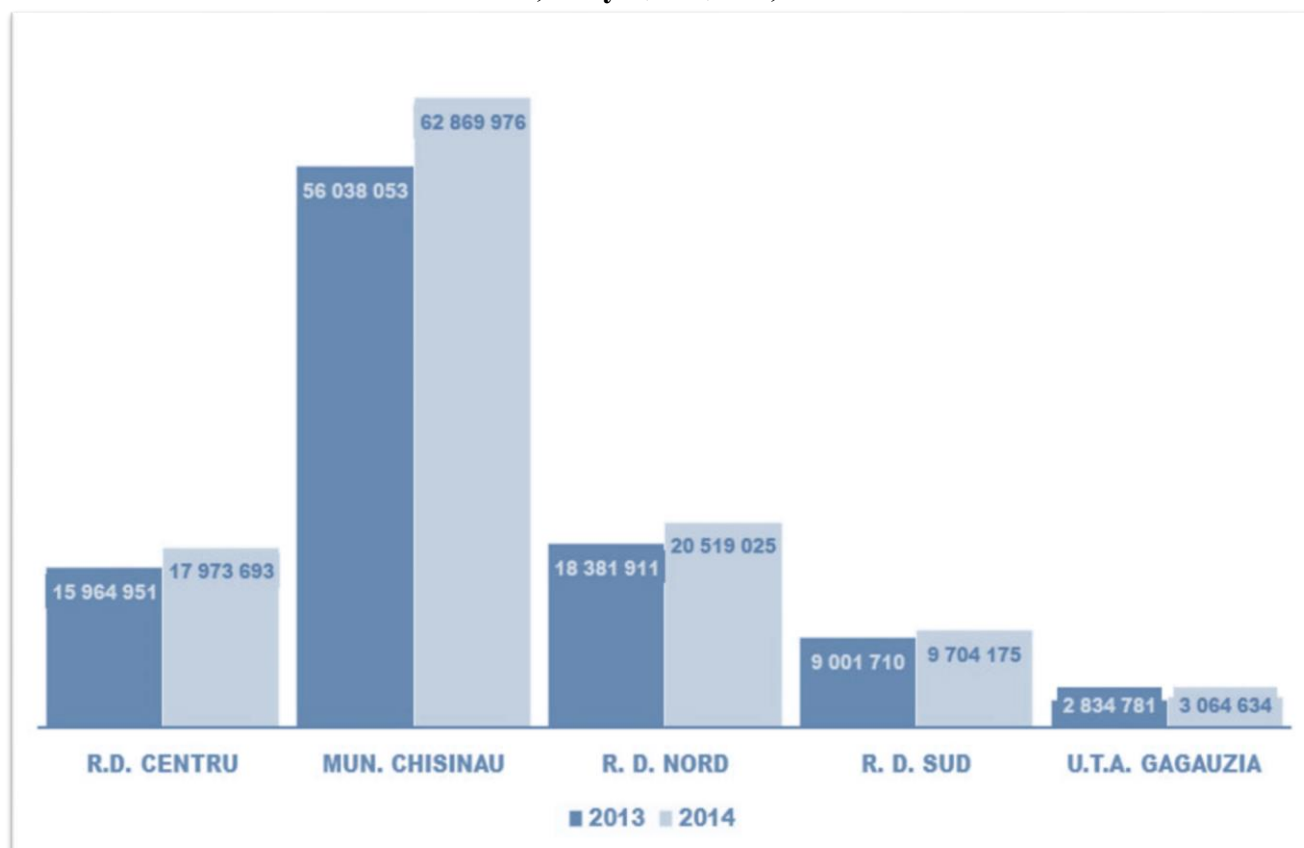
Внедрение в официальную статистическую практику счета производства на уровне регионов приведет к получению таких значимых макроэкономических показателей как:

- Валовая добавленная стоимость на уровне регионов;
- Валовая добавленная стоимость по видам экономической деятельности;
- Налоги и субсидии на продукты на уровне регионов;
- Валовой Внутренний Региональный Продукт.

**Produsul intern brut regional (PIBR)
Валовой внутренний региональный продукт (ВВРП)**

Regiuni de dezvoltare	PIBR, prețuri curente, mii lei ВВРП текущие цены, тыс. лей			PIBR pe locuitor, prețuri curente, mii lei ВВРП на душу населения,			Indicii volumului fizic Индексы физического объема		Регионы развития
	2013	2014	2015	2013	2014	2015	Total Всего	Pe locuitor На душу населения	
Centru	15 964 951	17 973 693		#	#		105,1	105,2	Центр
Mun. Chișinău	56 038 053	62 869 976		#	#		105,8	105,3	Муниципий Кишинэу
Nord	18 381 911	20 519 025		#	#		104,3	104,7	Север
Sud	9 001 710	9 704 175		#	#		100,3	100,6	Юг
UTA. Găgăuzia	2 834 781	3 064 634		#	#		101,0	101,0	АТО Гагаузия
SIFIM	-1 710 935	-2 081 925		-	-		-	-	УФПИК
Total	100 510 471	112 049 578		#	#		104,8	104,9	Всего

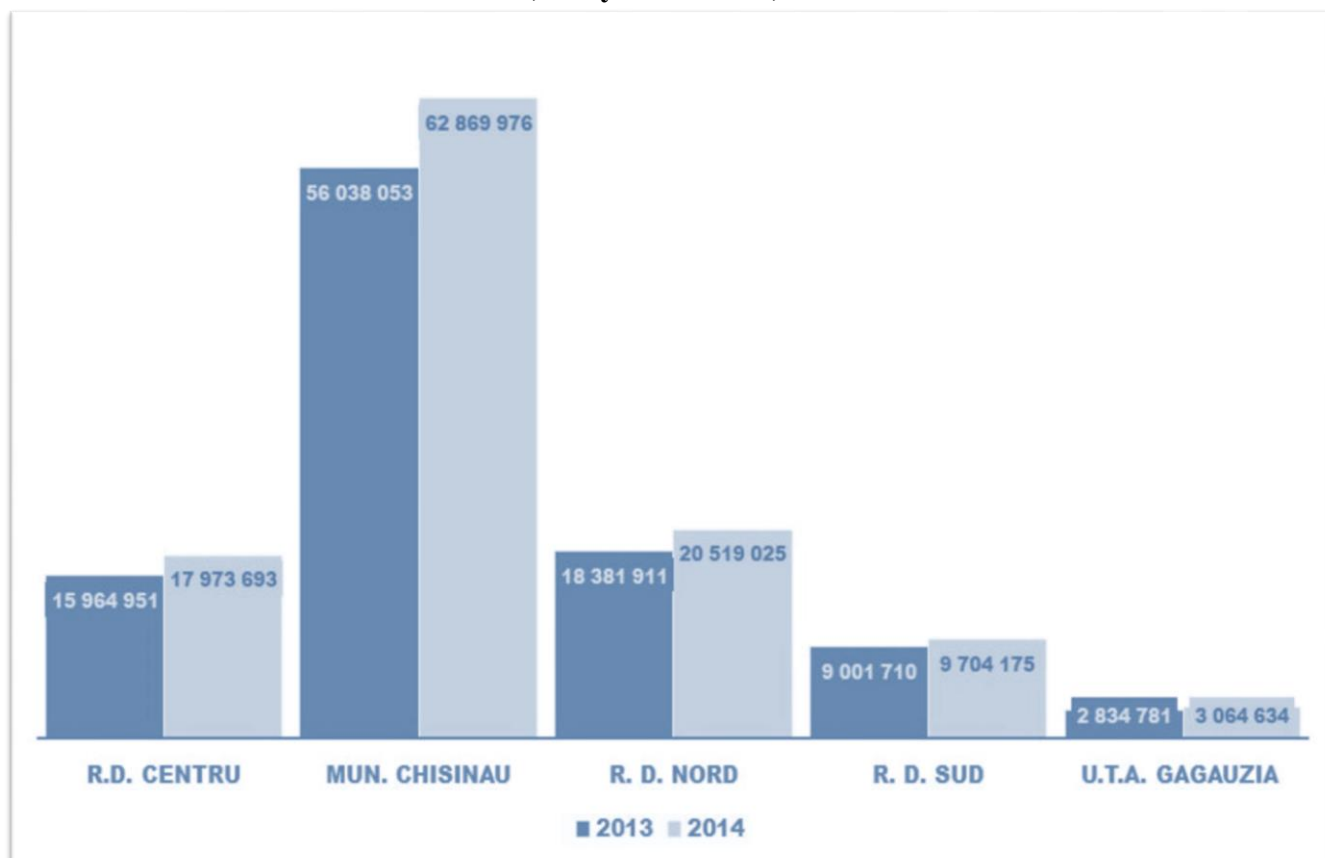
**PIBR, prețuri curente, mii lei
ВВРП, текущие цены, тыс. лей**



Produsul intern brut regional (PIBR)
Валовой внутренний региональный продукт (ВВРП)

Regiuni de dezvoltare	PIBR, prețuri curente, mii lei ВВРП текущие цены, тыс. лей		PIBR pe locuitor, prețuri curente, mii lei ВВРП на душу населения, текущие цены, тыс. лей		Indicii volumului fizic Индексы физического объема		Regiuni de dezvoltare
	2013	2014	2013	2014	Total Всего	Pe locuitor На душу населения	
Centru	15 964 951	17 973 693	15,1	17,0	105,1	105,2	Центр
Mun. Chișinău	56 038 053	62 869 976	69,8	77,9	105,8	105,3	Муниципий Кишинэу
Nord	18 381 911	20 519 025	18,4	20,7	104,3	104,7	Север
Sud	9 001 710	9 704 175	16,8	18,1	100,3	100,6	Юг
UTA. Găgăuzia	2 834 781	3 064 634	17,5	18,9	101,0	101,0	АТО Гагаузия
SIFIM	-1 710 935	-2 081 925	-	-	-	-	УФПИК
Total	100 510 471	112 049 578	28,3	31,5	104,8	104,9	Всего

PIBR, prețuri curente, mii lei
ВВРП, текущие цены, тыс. лей



Produsul intern brut regional
Валовой внутренний региональный продукт

prețuri curente; mii lei

текущие цены; тыс. лей

Regiuni de dezvoltare		Centru Центр		Municipiul Chișinău Муниципальный Кишинэу		Nord Север		Sud Юг		UTA Găgăuzia АТО Гагаузия		Total Всего		Regiuni de dezvoltare
		2013	2014	2013	2014	2013	2014	2013	2014	2013	2014	2013	2014	
Activități economice														Виды деятельности
A	Agricultură, silvicultură și pescuit	4 068 450	4 898 207	215 860	319 511	4 383 730	5 137 942	2 982 674	3 386 151	732 406	877 623	12 383 120	14 619 434	Сельское, лесное и рыбное хозяйство
B	Industria extractivă	206 668	222 440	66 012	70 800	120 512	127 173	67 427	71 386	190	199	460 810	491 998	Добыча полезных ископаемых
C	Industria prelucrătoare	2 302 592	2 770 766	5 881 512	6 612 703	2 184 300	2 688 751	519 404	543 935	409 026	417 955	11 296 833	13 034 109	Обрабатывающая промышленность
D	Producția și furnizarea de energie electrică și termică, gaze, apă caldă și aer condiționat	48 391	54 338	1 298 972	1 470 664	507 420	443 765	83 717	84 076	38 771	41 573	1 977 271	2 094 417	Производство и обеспечение электро- и теплоэнергией, газом, горячей водой; кондиционирование воздуха
E	Distribuția apei; salubritate, gestionarea deșeurilor, activități de decontaminare	166 291	203 350	714 497	802 031	124 446	155 507	59 125	75 347	37 971	42 723	1 102 330	1 278 958	Водоснабжение; очистка и обработка отходов и восстановительные работы
F	Construcții	227 204	287 958	2 571 468	3 006 055	225 494	304 949	320 461	376 744	28 082	32 321	3 372 708	4 008 028	Строительство
G	Comerț cu ridicata și cu amănuntul; întreținerea și repararea autovehiculelor și a motocicletelor	1 294 059	1 499 738	10 101 850	11 223 755	1 503 108	1 751 543	547 955	565 453	257 296	265 410	13 704 270	15 305 899	Оптовая и розничная торговля; техническое обслуживание и ремонт автотранспортных средств и мотоциклов
H	Transport și depozitare	455 062	502 198	3 094 472	3 483 167	863 360	1 008 873	449 073	439 555	42 468	43 122	4 904 435	5 476 915	Транспорт и хранение
I	Activități de cazare și alimentație publică	75 961	64 144	966 915	1 089 101	122 853	115 065	20 850	18 355	16 357	14 832	1 202 935	1 301 497	Деятельность по размещению общественному питанию
J	Informații și comunicații	310 092	316 086	5 353 720	5 651 940	379 758	395 641	172 871	180 381	60 234	63 780	6 276 675	6 607 828	Информационные услуги и связь
K	Activități financiare și de asigurări	241 986	284 250	3 487 058	4 043 035	467 978	473 727	178 100	177 688	66 540	67 070	4 441 662	5 045 771	Финансовая и страховая деятельность
L	Tranzacții imobiliare	781 544	661 633	3 299 432	3 875 551	737 572	849 619	342 644	347 490	116 577	133 360	5 277 770	5 867 654	Операции с недвижимым имуществом
M	Activități profesionale, științifice și tehnice	57 812	57 322	1 420 543	1 733 642	224 663	227 198	5 706	6 181	7 789	7 763	1 716 513	2 032 106	Профессиональная, научная и техническая деятельность
N	Activități de servicii administrative și activități de servicii suport	63 974	73 907	868 092	1 044 692	69 803	69 176	20 286	19 212	24 973	23 322	1 047 128	1 230 309	Административная деятельность и дополнительные услуги в данной области
O	Administrație publică și apărare; asigurări sociale obligatorii	830 255	909 534	1 619 158	2 079 629	839 091	914 048	554 646	604 165	137 561	148 359	3 980 711	4 655 735	Государственное управление и оборона; обязательное социальное страхование
P	Învățământ	1 327 220	1 383 409	2 425 754	2 594 686	1 315 911	1 355 698	731 073	783 384	240 550	256 528	6 040 508	6 373 705	Образование
Q	Sănătate și asistență socială	618 347	677 241	2 039 619	2 484 640	1 033 260	1 038 499	351 297	396 781	102 751	103 039	4 145 274	4 700 201	Здравоохранение и социальные услуги
R	Artă, activități de recreere și de agrement	132 463	172 705	433 195	475 355	106 279	112 835	44 634	54 358	21 966	22 076	738 536	837 329	Искусство, развлечение и отдых
S	Alte activități de servicii	111 287	143 661	892 335	1 046 175	108 660	146 954	55 120	62 774	20 249	23 705	1 187 651	1 423 270	Предоставление прочих видов услуг
T	Activități ale gospodăriilor private în calitate de angajator de personal casnic; activități ale gospodăriilor private de producere de bunuri și servicii destinate consumului propriu	22 875	27 617	82 719	97 522	44 281	47 568	16 015	18 886	7 380	8 730	173 270	200 323	Деятельность домашних хозяйств, нанимающих домашнюю прислугу и производящих товары и услуги для собственного потребления
	Serviciile intermediarilor financiari indirect măsurate (nealocat)	-	-	-	-	-	-	-	-	-	-	-1 710 935	-2 081 925	Услуги финансового посредничества, измеряемые косвенным образом
	Total valoarea adăugată brută, inclusiv nealocat	13 342 531	15 210 506	46 833 184	53 204 654	15 362 479	17 364 530	7 523 080	8 212 303	2 369 137	2 593 492	83 719 476	94 503 559	Всего валовая добавленная стоимость, в том числе нераспределенные данные
	<i>Impozite nete pe produse</i>	<i>2 622 419</i>	<i>2 763 188</i>	<i>9 204 869</i>	<i>9 665 322</i>	<i>3 019 432</i>	<i>3 154 494</i>	<i>1 478 630</i>	<i>1 491 872</i>	<i>465 644</i>	<i>471 142</i>	<i>16 790 995</i>	<i>17 546 018</i>	<i>Чистые налоги на продукты</i>
	Produsul intern brut regional	15 964 951	17 973 693	56 038 053	62 869 976	18 381 911	20 519 025	9 001 710	9 704 175	2 834 781	3 064 634	100 510 471	112 049 578	Валовой внутренний региональный продукт

Structura Produsului intern brut regional
Структура Валового регионального продукта

procente

проценты

Regiuni de dezvoltare		Centru Центр		Municipiul Chişinău Муниципий Кишинэу		Nord Север		Sud Юг		UTA Găgăuzia АТО Гагаузия		Total Всего		Regiuni de dezvoltare
		2013	2014	2013	2014	2013	2014	2013	2014	2013	2014	2013	2014	
Activităţi economice														Виды деятельности
A	Agricultură, silvicultură şi pescuit	25,5	27,3	0,4	0,5	23,8	25,0	33,1	34,9	25,8	28,6	12,3	13,0	Сельское, лесное и рыбное хозяйство
B	Industria extractivă	1,3	1,2	0,1	0,1	0,7	0,6	0,7	0,7	0,0	0,0	0,5	0,4	Добыча полезных ископаемых
C	Industria prelucrătoare	14,4	15,4	10,5	10,5	11,9	13,1	5,8	5,6	14,4	13,6	11,2	11,6	Обработывающая промышленность
D	Producţia şi furnizarea de energie electrică şi termică, gaze, apă caldă şi aer condiţionat	0,3	0,3	2,3	2,3	2,8	2,2	0,9	0,9	1,4	1,4	2,0	1,9	Производство и обеспечение электро- и теплоэнергией, газом, горячей водой; кондиционирование воздуха
E	Distribuţia apei; salubritate, gestionarea deşeurilor, activităţi de decontaminare	1,0	1,1	1,3	1,3	0,7	0,8	0,7	0,8	1,3	1,4	1,1	1,1	Водоснабжение; очистка и обработка отходов и восстановительные работы
F	Construcţii	1,4	1,6	4,6	4,8	1,2	1,5	3,6	3,9	1,0	1,1	3,4	3,6	Строительство
G	Comerţ cu ridicata şi cu amănuntul; întreţinerea şi repararea autovehiculelor şi a motocicletelor	8,1	8,3	18,0	17,9	8,2	8,5	6,1	5,8	9,1	8,7	13,6	13,7	Оптовая и розничная торговля; техническое обслуживание и ремонт автотранспортных средств и мотоциклов
H	Transport şi depozitare	2,9	2,8	5,5	5,5	4,7	4,9	5,0	4,5	1,5	1,4	4,9	4,9	Транспорт и хранение
I	Activităţi de cazare şi alimentaţie publică	0,5	0,4	1,7	1,7	0,7	0,6	0,2	0,2	0,6	0,5	1,2	1,2	Деятельность по размещению общественному питанию
J	Informaţii şi comunicaţii	1,9	1,8	9,6	9,0	2,1	1,9	1,9	1,9	2,1	2,1	6,2	5,9	Информационные услуги и связь
K	Activităţi financiare şi de asigurări	1,5	1,6	6,2	6,4	2,5	2,3	2,0	1,8	2,3	2,2	4,4	4,5	Финансовая и страховая деятельность
L	Tranzacţii imobiliare	4,9	3,7	5,9	6,2	4,0	4,1	3,8	3,6	4,1	4,4	5,3	5,2	Операции с недвижимым имуществом
M	Activităţi profesionale, ştiinţifice şi tehnice	0,4	0,3	2,5	2,8	1,2	1,1	0,1	0,1	0,3	0,3	1,7	1,8	Профессиональная, научная и техническая деятельность
N	Activităţi de servicii administrative şi activităţi de servicii suport	0,4	0,4	1,5	1,7	0,4	0,3	0,2	0,2	0,9	0,8	1,0	1,1	Административная деятельность и дополнительные услуги в данной области
O	Administraţie publică şi apărare; asigurări sociale obligatorii	5,2	5,1	2,9	3,3	4,6	4,5	6,2	6,2	4,9	4,8	4,0	4,2	Государственное управление и оборона; обязательное социальное страхование
P	Învăţământ	8,3	7,7	4,3	4,1	7,2	6,6	8,1	8,1	8,5	8,4	6,0	5,7	Образование
Q	Sănătate şi asistenţă socială	3,9	3,8	3,6	4,0	5,6	5,1	3,9	4,1	3,6	3,4	4,1	4,2	Здравоохранение и социальные услуги
R	Artă, activităţi de recreere şi de agrement	0,8	1,0	0,8	0,8	0,6	0,5	0,5	0,6	0,8	0,7	0,7	0,7	Искусство, развлечение и отдых
S	Alte activităţi de servicii	0,7	0,8	1,6	1,7	0,6	0,7	0,6	0,6	0,7	0,8	1,2	1,3	Предоставление прочих видов услуг
T	Activităţi ale gospodăriilor private în calitate de angajator de personal casnic; activităţi ale gospodăriilor private de producere de bunuri şi servicii destinate consumului propriu	0,1	0,2	0,1	0,2	0,2	0,2	0,2	0,2	0,3	0,3	0,2	0,2	Деятельность домашних хозяйств, нанимающих домашнюю прислугу и производящих товары и услуги для собственного потребления
	Serviciile intermediarilor financiari indirect măsurate (nealocat)	-	-	-	-	-	-	-	-	-	-	-1,7	-1,9	Услуги финансового посредничества, измеряемые косвенным образом
	Total valoarea adăugată brută, inclusiv nealocat	83,6	84,6	83,6	84,6	83,6	84,6	83,6	84,6	83,6	84,6	83,3	84,3	Всего валовая добавленная стоимость, в том числе нераспределенные данные
	<i>Impozite nete pe produse</i>	<i>16,4</i>	<i>15,4</i>	<i>16,4</i>	<i>15,4</i>	<i>16,4</i>	<i>15,4</i>	<i>16,4</i>	<i>15,4</i>	<i>16,4</i>	<i>15,4</i>	<i>16,7</i>	<i>15,7</i>	<i>Чистые налоги на продукты</i>
	Produsul intern brut regional	100,0	100,0	100,0	100,0	100,0	100,0	100,0	100,0	100,0	100,0	100,0	100,0	Валовой внутренний региональный продукт

Structura activităților economice pe regiuni de dezvoltare
Структура видов деятельности по регионам развития

procente

проценты

Regiuni de dezvoltare		Centru Центр		Municipiul Chișinău Муниципий Кишинэу		Nord Север		Sud Юг		UTA Găgăuzia АТО Гагаузия		Total Всего		Regiuni de dezvoltare
		2013	2014	2013	2014	2013	2014	2013	2014	2013	2014	2013	2014	
A	Agricultură, silvicultură și pescuit	32,9	33,5	1,7	2,2	35,4	35,1	24,1	23,2	5,9	6,0	100,0	100,0	Сельское, лесное и рыбное хозяйство
B	Industria extractivă	44,8	45,2	14,3	14,4	26,2	25,8	14,6	14,5	0,0	0,0	100,0	100,0	Добыча полезных ископаемых
C	Industria prelucrătoare	20,4	21,3	52,1	50,7	19,3	20,6	4,6	4,2	3,6	3,2	100,0	100,0	Обрабатывающая промышленность
D	Producția și furnizarea de energie electrică și termică, gaze, apă caldă și aer condiționat	2,4	2,6	65,7	70,2	25,7	21,2	4,2	4,0	2,0	2,0	100,0	100,0	Производство и обеспечение электро- и теплоэнергией, газом, горячей водой; кондиционирование воздуха
E	Distribuția apei; salubritate, gestionarea deșeurilor, activități de decontaminare	15,1	15,9	64,8	62,7	11,3	12,2	5,4	5,9	3,4	3,3	100,0	100,0	Водоснабжение; очистка и обработка отходов и восстановительные работы
F	Construcții	6,7	7,2	76,2	75,0	6,7	7,6	9,5	9,4	0,8	0,8	100,0	100,0	Строительство
G	Comerț cu ridicata și cu amănuntul; întreținerea și repararea autovehiculelor și a motocicletelor	9,4	9,8	73,7	73,3	11,0	11,4	4,0	3,7	1,9	1,7	100,0	100,0	Оптовая и розничная торговля; техническое обслуживание и ремонт автотранспортных средств и мотоциклов
H	Transport și depozitare	9,3	9,2	63,1	63,6	17,6	18,4	9,2	8,0	0,9	0,8	100,0	100,0	Транспорт и хранение
I	Activități de cazare și alimentație publică	6,3	4,9	80,4	83,7	10,2	8,8	1,7	1,4	1,4	1,1	100,0	100,0	Деятельность по размещению общественному питанию
J	Informații și comunicații	4,9	4,8	85,3	85,5	6,1	6,0	2,8	2,7	1,0	1,0	100,0	100,0	Информационные услуги и связь
K	Activități financiare și de asigurări	5,4	5,6	78,5	80,1	10,5	9,4	4,0	3,5	1,5	1,3	100,0	100,0	Финансовая и страховая деятельность
L	Tranzacții imobiliare	14,8	11,3	62,5	66,0	14,0	14,5	6,5	5,9	2,2	2,3	100,0	100,0	Операции с недвижимым имуществом
M	Activități profesionale, științifice și tehnice	3,4	2,8	82,8	85,3	13,1	11,2	0,3	0,3	0,5	0,4	100,0	100,0	Профессиональная, научная и техническая деятельность
N	Activități de servicii administrative și activități de servicii suport	6,1	6,0	82,9	84,9	6,7	5,6	1,9	1,6	2,4	1,9	100,0	100,0	Административная деятельность и дополнительные услуги в данной области
O	Administrație publică și apărare; asigurări sociale obligatorii	20,9	19,5	40,7	44,7	21,1	19,6	13,9	13,0	3,5	3,2	100,0	100,0	Государственное управление и оборона; обязательное социальное страхование
P	Învățământ	22,0	21,7	40,2	40,7	21,8	21,3	12,1	12,3	4,0	4,0	100,0	100,0	Образование
Q	Sănătate și asistență socială	14,9	14,4	49,2	52,9	24,9	22,1	8,5	8,4	2,5	2,2	100,0	100,0	Здравоохранение и социальные услуги
R	Artă, activități de recreere și de agrement	17,9	20,6	58,7	56,8	14,4	13,5	6,0	6,5	3,0	2,6	100,0	100,0	Искусство, развлечение и отдых
S	Alte activități de servicii	9,4	10,1	75,1	73,5	9,1	10,3	4,6	4,4	1,7	1,7	100,0	100,0	Предоставление прочих видов услуг
T	Activități ale gospodăriilor private în calitate de angajator de personal casnic; activități ale gospodăriilor private de producere de bunuri și servicii destinate consumului propriu	13,2	13,8	47,7	48,7	25,6	23,7	9,2	9,4	4,3	4,4	100,0	100,0	Деятельность домашних хозяйств, нанимающих домашнюю прислугу и производящих товары и услуги для собственного потребления
	Serviciile intermediarilor financiari indirect măsurate (nealocat)	-	-	-	-	-	-	-	-	-	-	100,0	100,0	Услуги финансового посредничества, измеряемые косвенным образом
	Total valoarea adăugată brută, inclusiv nealocat	15,9	16,1	55,9	56,3	18,3	18,4	9,0	8,7	2,8	2,7	100,0	100,0	Всего валовая добавленная стоимость, в том числе нераспределенные данные
	<i>Impozite nete pe produse</i>	<i>15,6</i>	<i>15,7</i>	<i>54,8</i>	<i>55,1</i>	<i>18,0</i>	<i>18,0</i>	<i>8,8</i>	<i>8,5</i>	<i>2,8</i>	<i>2,7</i>	<i>100,0</i>	<i>100,0</i>	<i>Чистые налоги на продукты</i>
	Produsul intern brut regional	15,9	16,0	55,8	56,1	18,3	18,3	9,0	8,7	2,8	2,7	100,0	100,0	Валовой внутренний региональный продукт

Indicii Produsului intern brut regional
Индексы Валового внутреннего регионального продукта
2014/2013

în procente față de anul precedent

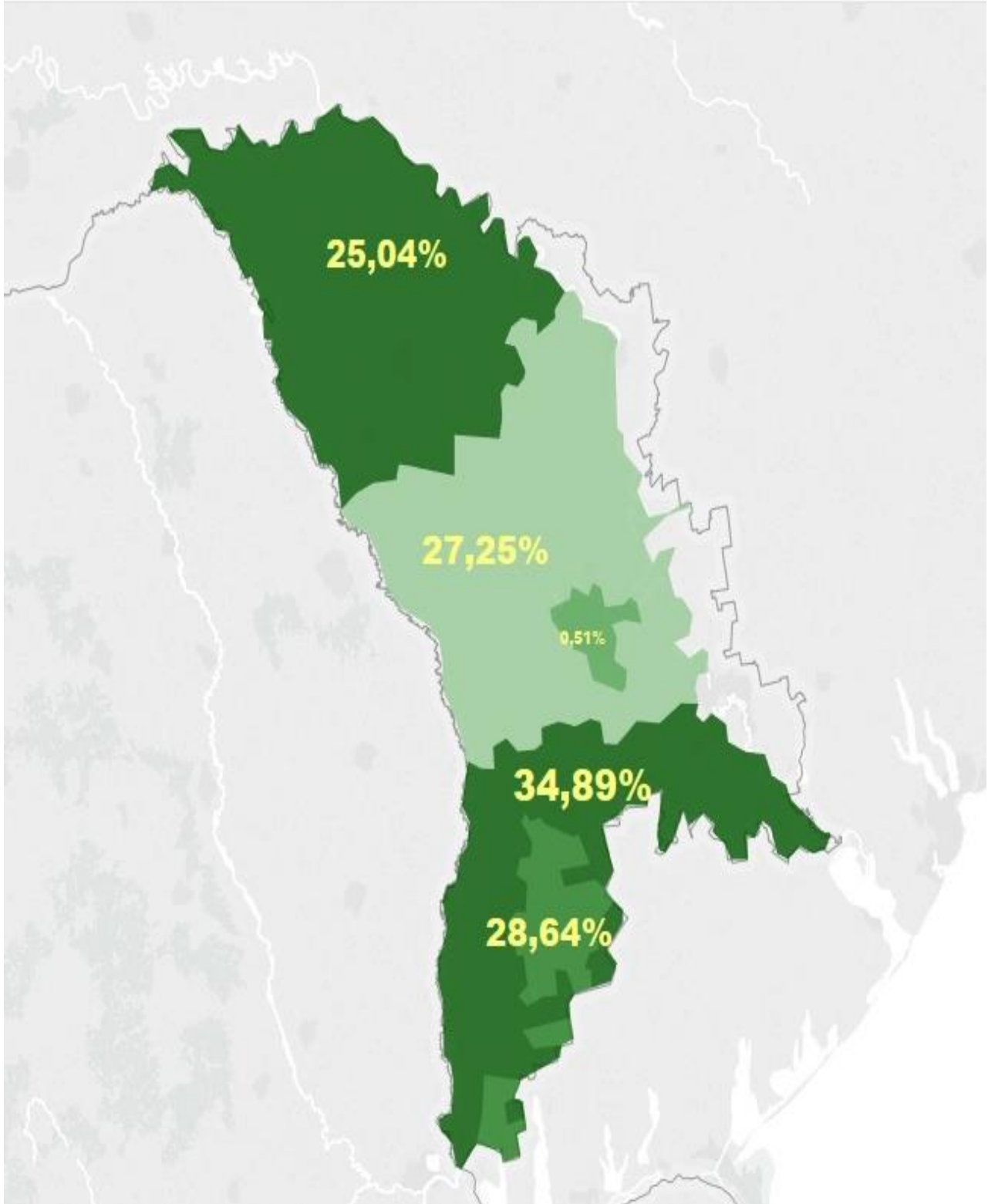
в процентах к предыдущему году

Regiuni de dezvoltare		Centru Центр	Municipiul Chișinău Муниципий Кишинэу	Nord Север	Sud Юг	UTA Găgăuzia АТО Гагаузия	Total Всего	Регионы развития
Activități economice								Виды деятельности
A	Agricultură, silvicultură și pescuit	110,6	136,0	107,7	104,3	110,1	108,5	Сельское, лесное и рыбное хозяйство
B	Industria extractivă	103,4	103,0	101,4	101,7	100,7	102,6	Добыча полезных ископаемых
C	Industria prelucrătoare	112,8	105,3	115,3	98,1	95,7	108,1	Обрабатывающая промышленность
D	Producția și furnizarea de energie electrică și termică, gaze, apă caldă și aer condiționat	111,4	112,3	86,7	99,6	106,4	105,1	Производство и обеспечение электро- и теплоэнергией, газом, горячей водой; кондиционирование воздуха
E	Distribuția apei; salubritate, gestionarea deșeurilor, activități de decontaminare	116,2	106,7	118,8	121,1	107,0	110,3	Водоснабжение; очистка и обработка отходов и восстановительные работы
F	Construcții	118,2	109,0	126,1	109,6	107,3	110,8	Строительство
G	Comerț cu ridicata și cu amănuntul; întreținerea și repararea autovehiculelor și a motocicletelor	110,6	106,0	111,2	98,5	98,4	106,6	Оптовая и розничная торговля; техническое обслуживание и ремонт автотранспортных средств и мотоциклов
H	Transport și depozitare	102,0	104,0	108,0	90,4	93,8	103,2	Транспорт и хранение
I	Activități de cazare și alimentație publică	80,3	107,1	89,0	83,7	86,2	102,8	Деятельность по размещению общественному питанию
J	Informații și comunicații	100,1	103,7	102,3	102,5	104,0	103,4	Информационные услуги и связь
K	Activități financiare și de asigurări	105,2	103,9	90,7	89,4	90,3	101,8	Финансовая и страховая деятельность
L	Tranzacții imobiliare	79,2	109,8	107,7	94,8	107,0	104,0	Операции с недвижимым имуществом
M	Activități profesionale, științifice și tehnice	90,9	111,9	92,7	99,3	91,3	108,5	Профессиональная, научная и техническая деятельность
N	Activități de servicii administrative și activități de servicii suport	107,2	111,7	92,0	87,9	86,7	109,1	Административная деятельность и дополнительные услуги в данной области
O	Administrație publică și apărare; asigurări sociale obligatorii	94,4	110,6	93,8	93,8	92,9	100,8	Государственное управление и оборона; обязательное социальное страхование
P	Învățământ	95,9	98,5	94,8	98,6	98,2	97,1	Образование
Q	Sănătate și asistență socială	97,1	108,0	89,1	100,2	88,9	100,6	Здравоохранение и социальные услуги
R	Artă, activități de recreere și de agrement	124,1	104,5	101,1	116,0	95,7	107,9	Искусство, развлечение и отдых
S	Alte activități de servicii	122,9	111,7	128,8	108,5	111,5	114,1	Предоставление прочих видов услуг
T	Activități ale gospodăriilor private în calitate de angajator de personal casnic; activități ale gospodăriilor private de producere de bunuri și servicii destinate consumului propriu	115,1	112,4	102,4	112,5	112,8	110,3	Деятельность домашних хозяйств, нанимающих домашнюю прислугу и производящих товары и услуги для собственного потребления
	Serviciile intermediarilor financiari indirect măsurate (nealocat)	-	-	-	-	-	x	Услуги финансового посредничества, измеряемые косвенным образом
	Total valoarea adăugată brută, inclusiv nealocat	105,5	106,4	104,6	100,6	101,3	105,2	Всего валовая добавленная стоимость, в том числе нераспределенные данные
	<i>Impozite nete pe produse</i>	<i>103,5</i>	<i>103,1</i>	<i>102,6</i>	<i>99,1</i>	<i>99,4</i>	102,6	<i>Чистые налоги на продукты</i>
	Produsul intern brut regional	105,1	105,8	104,3	100,3	101,0	104,8	Валовой региональный продукт

**Pondereea valorii adăugate a agriculturii, silviculturii și pescuitului
(CAEM A) în produsul intern brut regional**

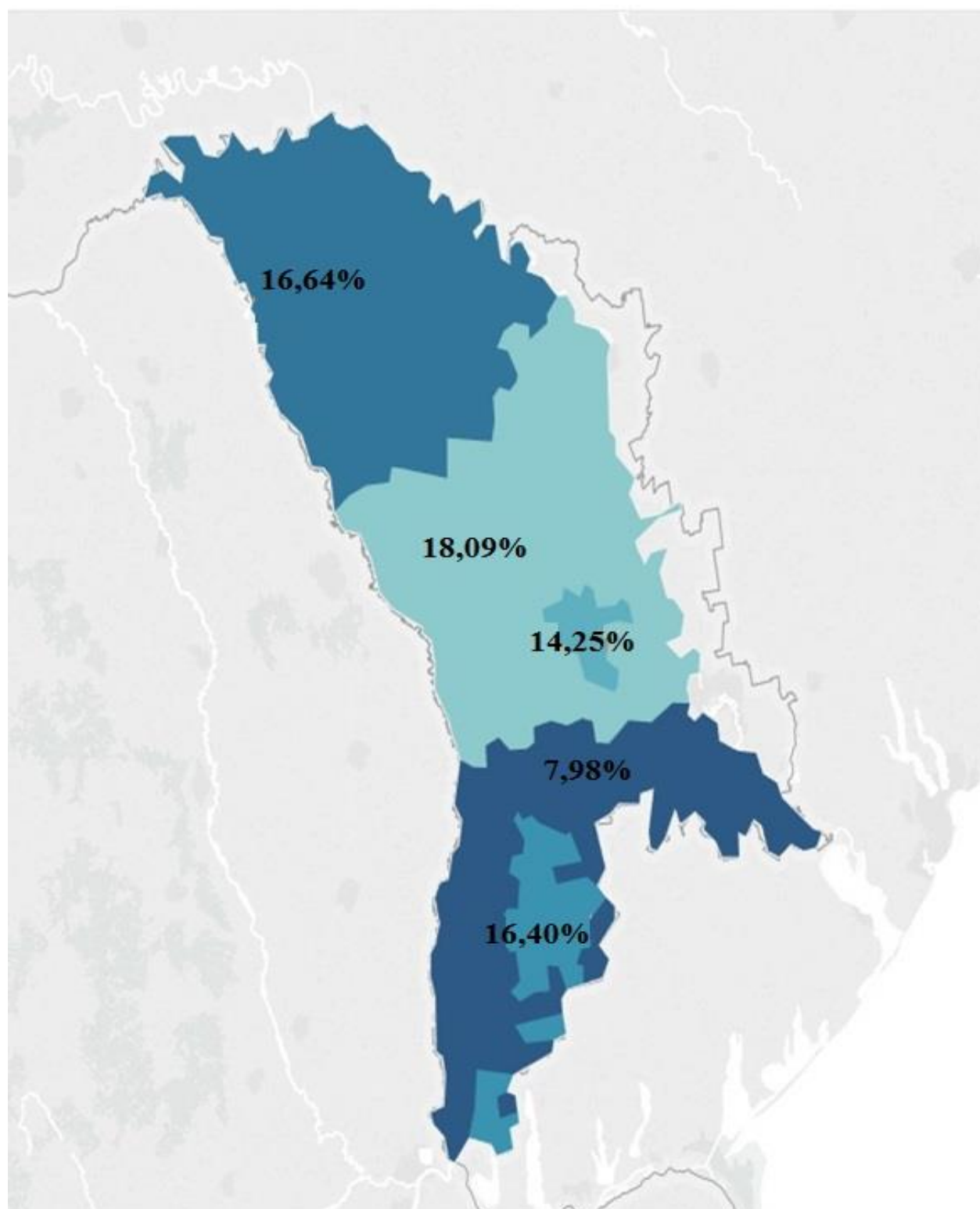
**Вклад валовой добавленной стоимости сельского, лесного и рыбного
хозяйства (КЭДМ А) в валовой внутренний региональный продукт**

2014



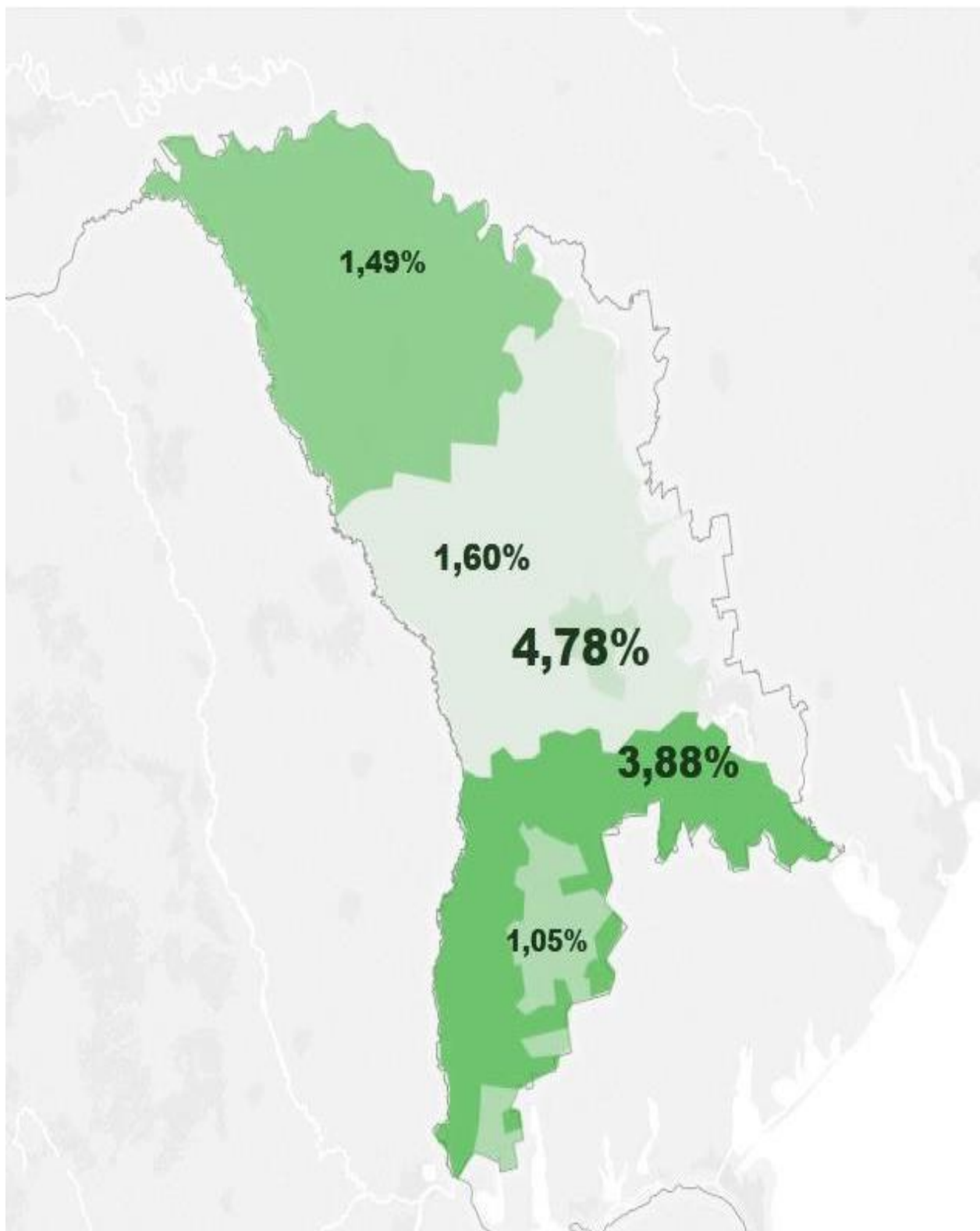
Pondereea valorii adăugate a industriei (CAEM B, C, D, E) în produsul intern brut regional

Вклад валовой добавленной стоимости промышленности (КЭДМ В, С, D, E) в валовой внутренний региональный продукт
2014



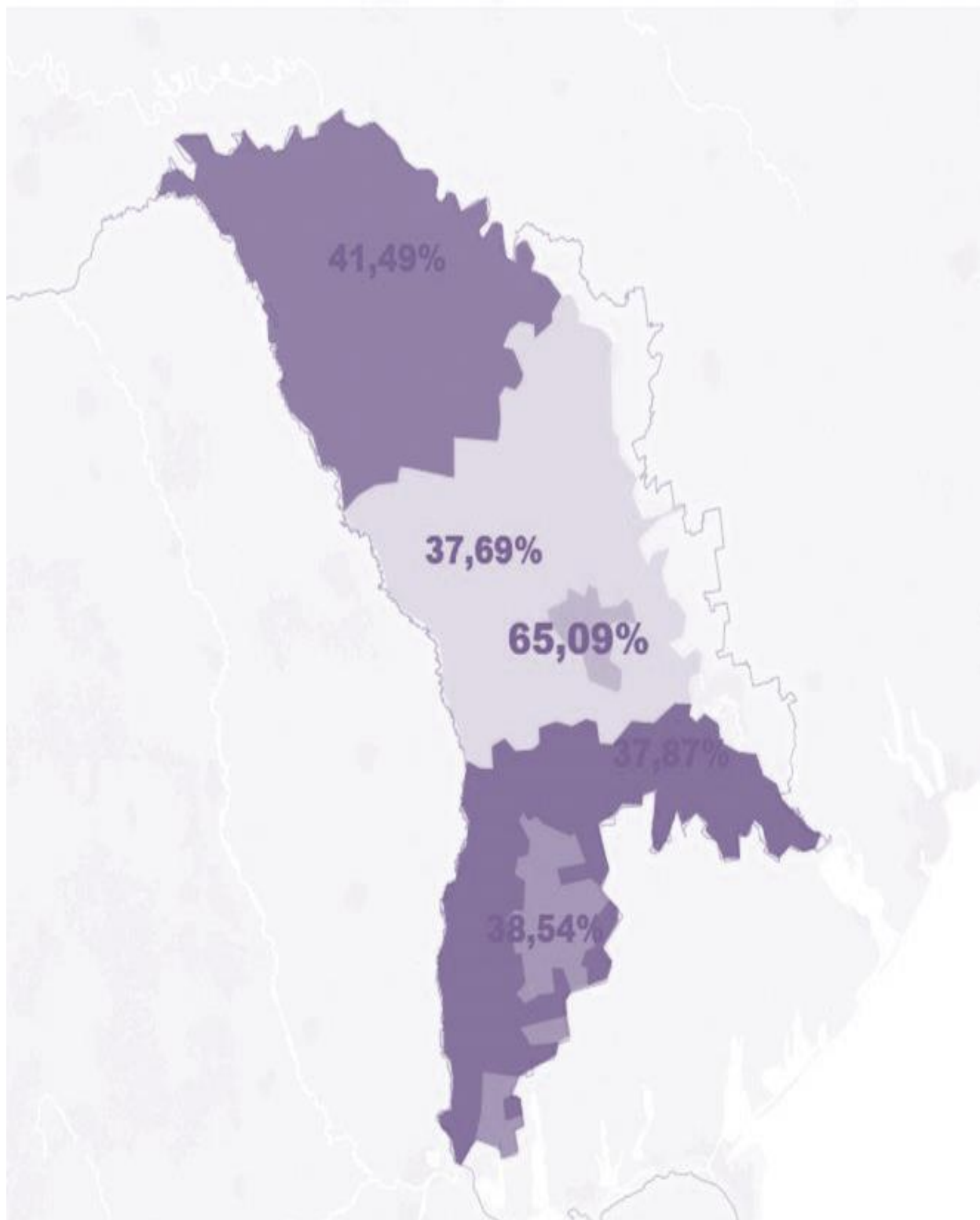
Pondereea valorii adăugate a construcțiilor (CAEM F) în produsul intern brut regional

**Вклад валовой добавленной стоимости строительства (КЭДМ F) в валовой внутренний региональный продукт
2014**



Pondereea valorii adăugate a serviciilor (CAEM G÷T) în produsul intern brut regional

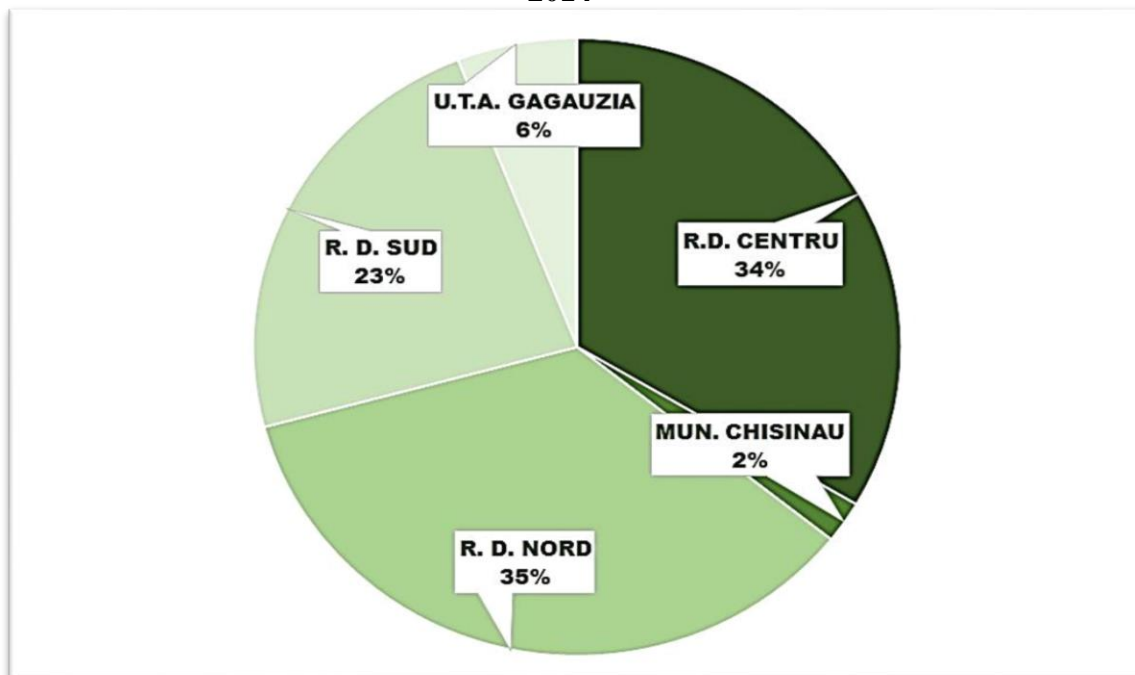
**Вклад валовой добавленной стоимости услуг (КЭДМ G÷T) в валовой внутренней региональный продукт
2014**



Contribuția regiunilor la formarea valorii adăugate brute a agriculturii, silviculturii și pescuitului (CAEM A)

Вклад регионов в формирование валовой добавленной стоимости сельского, лесного и рыбного хозяйства (КЭДМ А)

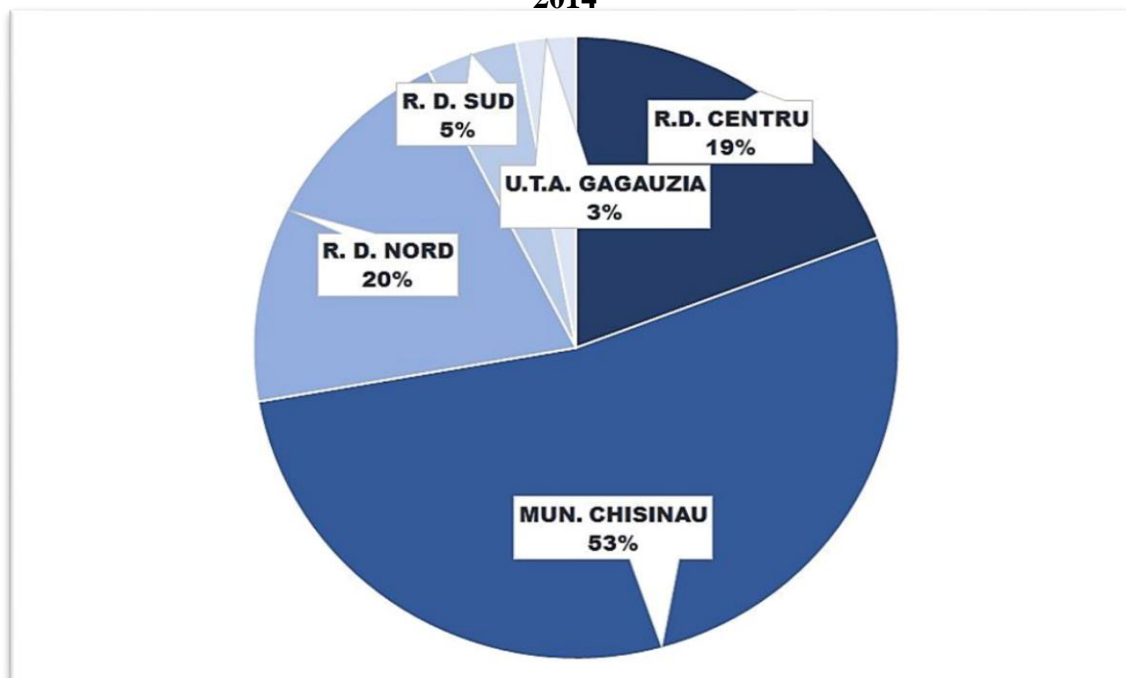
2014



Contribuția regiunilor la formarea valorii adăugate brute a industriei (CAEM B, C, D, E)

Вклад регионов в формирование валовой добавленной стоимости промышленности (КЭДМ B, C, D, E)

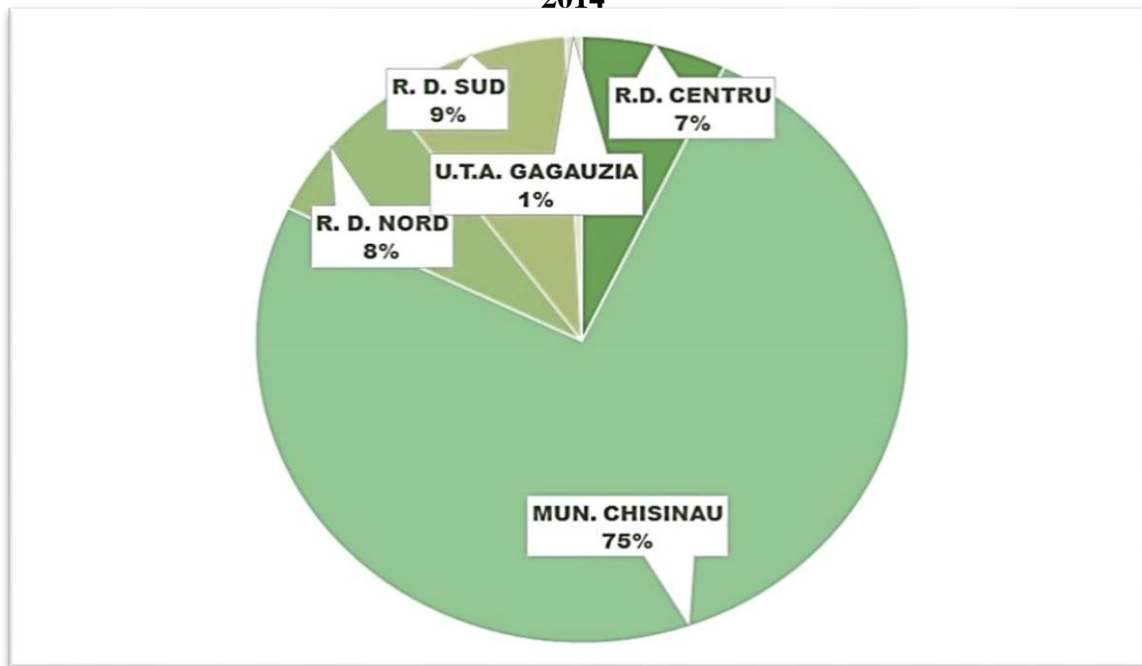
2014



**Contribuția regiunilor la formarea valorii adăugate brute a construcțiilor
(CAEM F)**

**Вклад регионов в формирование валовой добавленной стоимости строительства
(КЭДМ F)**

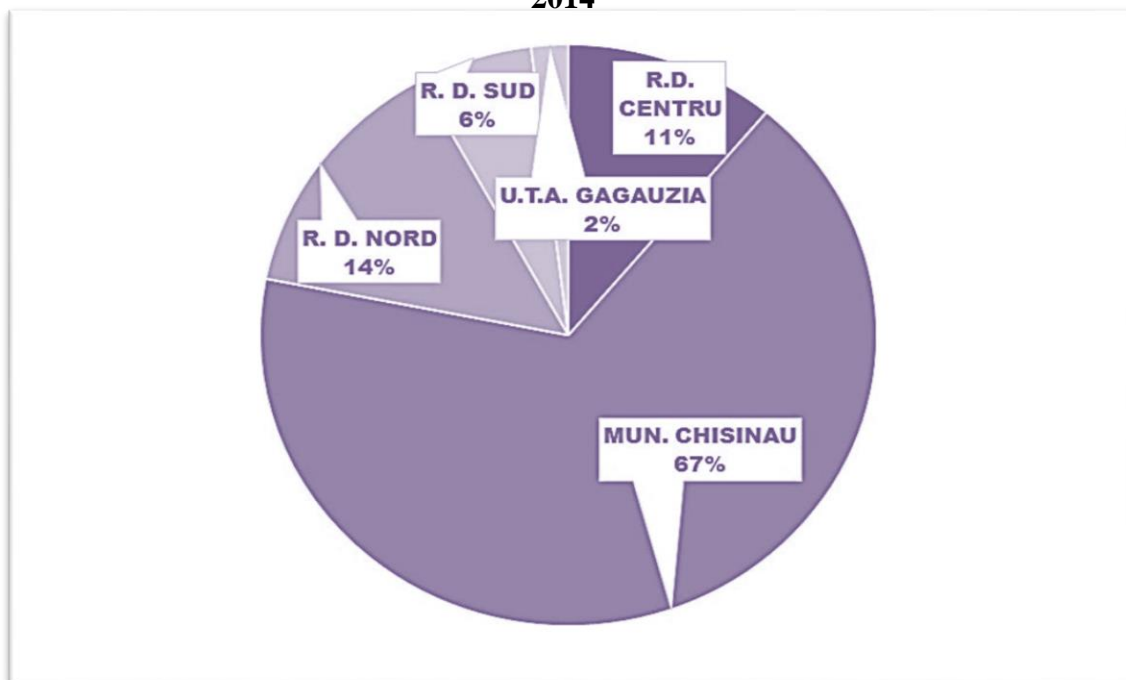
2014



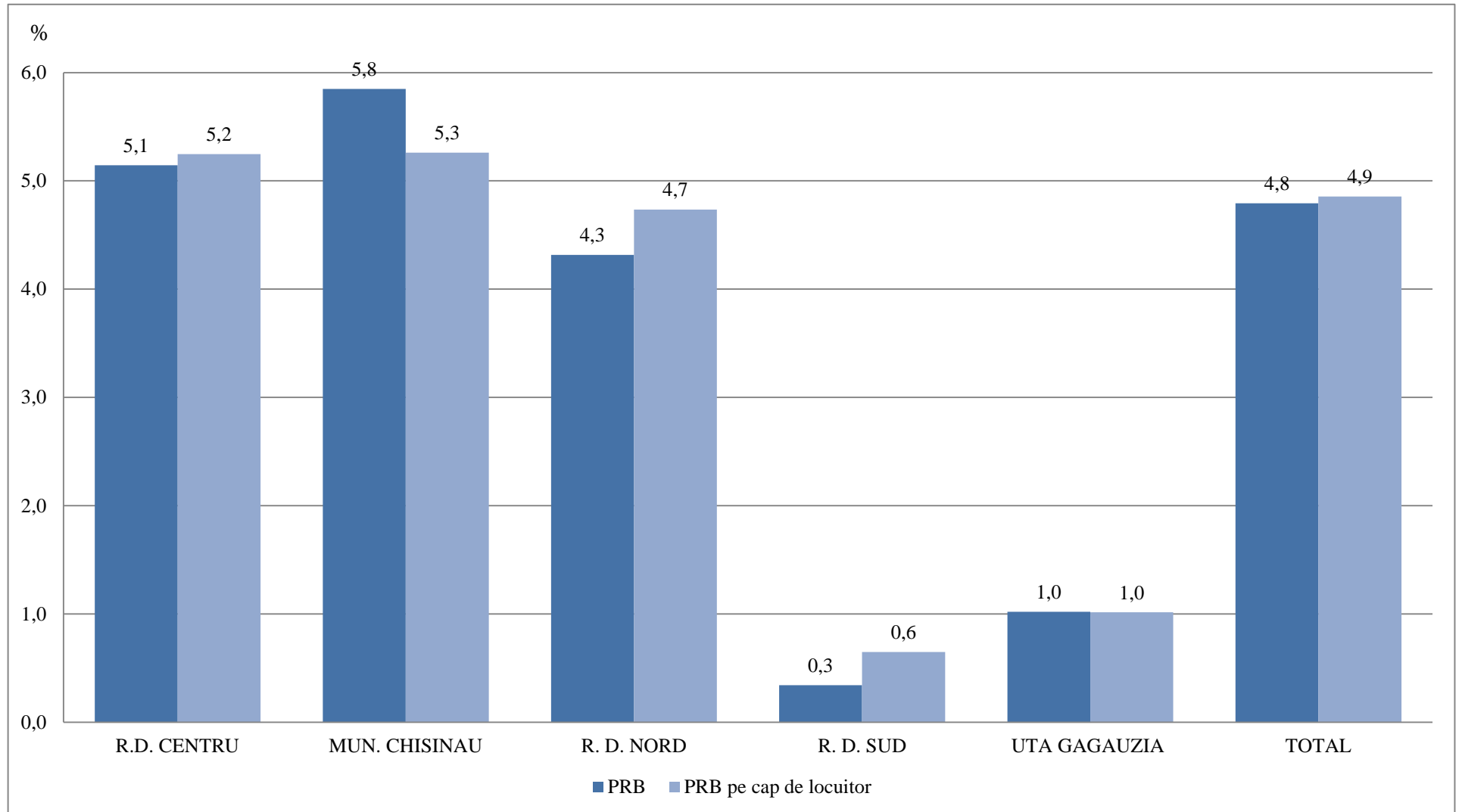
**Contribuția regiunilor la formarea valorii adăugate brute a serviciilor
(CAEM G÷T)**

Вклад регионов в формирование валовой добавленной стоимости услуг (КЭДМ G÷T)

2014



Rata de creștere a PIBR și a PIBR pe locuitor
Темп роста ВВРП и ВВРП на душу населения
2014



**Indicele disparității PIBR pe locuitor
(Total Moldova=100)**
**Индексы диспаратета ВВРП на душу населения
(Всего по стране=100)**

