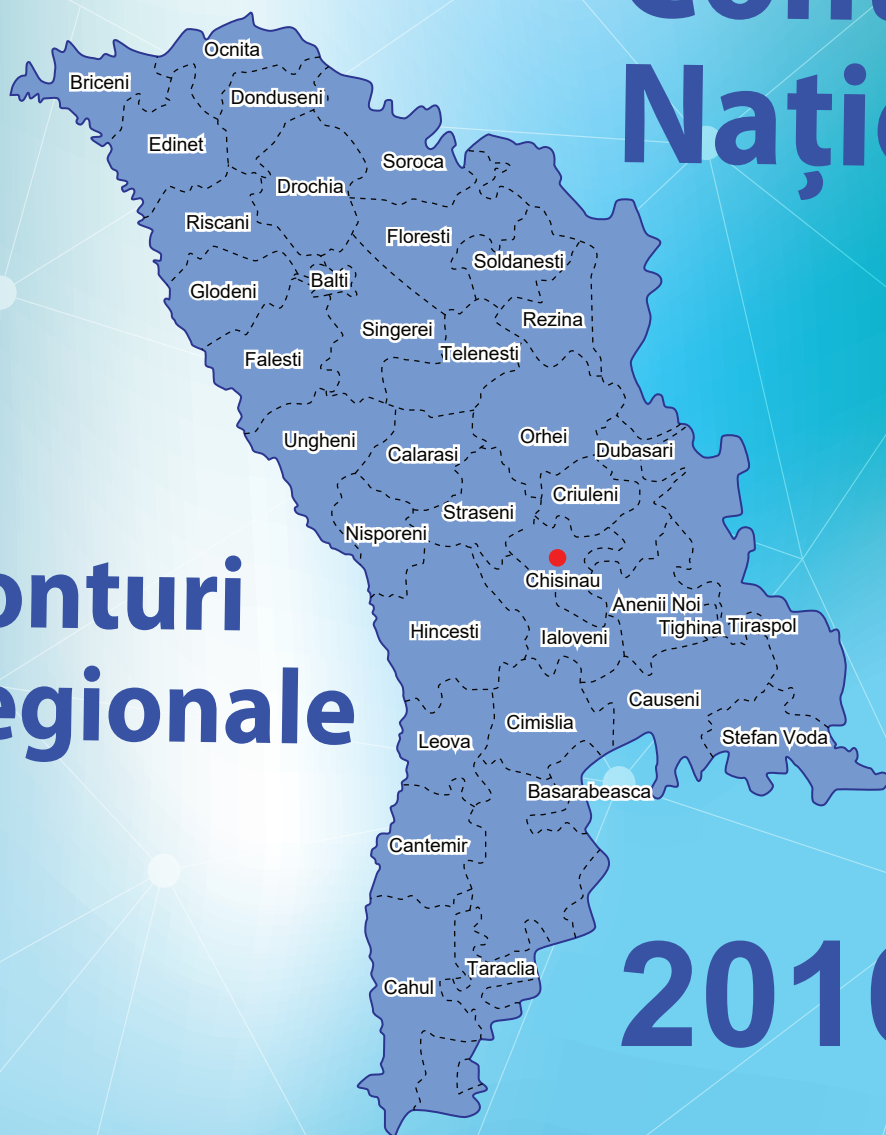


# Conturi Naționale

# Conturi Regionale



# 2016



**BIROUL NAȚIONAL DE STATISTICĂ  
AL REPUBLICII MOLDOVA**

# **CONTURI NAȚIONALE 2016**

Chișinău, 2017

***Calculare executate de Direcția Conturi Naționale și Sinteze  
Macroeconomice din cadrul Biroului Național de Statistică  
al Republicii Moldova***

***Расчеты выполнены Управлением Национальных  
Счетов и Макроэкономического Синтеза  
Национального Бюро Статистики Республики  
Молдова***

*Informațiile se prezintă fără datele întreprinderilor și organizațiilor din partea stîngă a  
Nistrului și municipiul Bender.*

*Информация приведена без данных предприятий и организаций левобережья Днестра и  
муниципия Бендер.*

*În unele cazuri pot apărea decalaje neînsemnate între totalurile indicate și sumele componente  
incluse, fapt ce se explică prin rotunjirea datelor.*

*В отдельных случаях незначительные расхождения между итогом и суммой слагаемых  
объясняются округлением данных.*

## CUPRINS

<b>Principalele definiții ale Sistemului Conturilor Naționale</b>	<b>5</b>
<b>1. Indicatori macroeconomici</b>	<b>17</b>
1.1. Dinamica indicatorilor macroeconomici	19
1.2. Rate specifice conturilor naționale	20
1.3. Grafice	21
<b>2. Conturi consolidate</b>	<b>23</b>
2.1. Contul de bunuri și servicii	24
2.2. Contul de producție	24
2.3. Contul de exploatare	24
2.4. Contul de distribuire primară a veniturilor	25
2.5. Contul de distribuire secundară a veniturilor	25
2.6. Contul de utilizare a venitului disponibil brut	25
2.7. Contul de capital	25
2.8. Conturile „Restului lumii”	26
contul de bunuri și servicii	26
contul de venituri primare și transferuri curente	26
contul de capital	26
<b>3. Conturi pe sectoare instituționale</b>	<b>27</b>
3.1. Contul de producție	28
3.2. Contul de exploatare	28
3.3. Contul de distribuire primară a veniturilor	29
3.4. Contul de distribuire secundară a veniturilor	29
3.5. Contul de utilizare a venitului disponibil brut	30
3.6. Contul de redistribuire a veniturilor în natură	30
3.7. Contul de utilizare a venitului disponibil ajustat brut	31
3.8. Contul de capital	31
<b>4. Conturi pe sectoare instituționale și activități economice</b>	<b>33</b>
4.1. Contul de producție	34
4.2. Contul de exploatare	37
<b>5. Produsul intern brut pe forme de proprietate</b>	<b>41</b>
<b>6. Sectorul întreprinderilor mici și mijlocii</b>	<b>45</b>
6.1. Contul de producție pentru sectorul întreprinderilor mici și mijlocii, 2015-2016	47
6.2. Contribuția sectorului întreprinderilor mici și mijlocii la formarea produsului intern brut și activităților economice respective, 2015-2016	49
<b>7. Conturile Economice Integrate</b>	<b>51</b>
<b>8. Produsul intern brut regional, 2013-2015</b>	<b>57</b>

## СОДЕРЖАНИЕ

<b>Основные определения Системы Национальных Счетов</b>	<b>5</b>
<b>1. Макроэкономические показатели</b>	<b>17</b>
1.1. Динамика макроэкономических показателей	19
1.2. Показатели, характеризующие национальные счета	20
1.3. Графики	21
<b>2. Консолидированные счета</b>	<b>23</b>
2.1. Счёт товаров и услуг	24
2.2. Счёт производства	24
2.3. Счёт образования доходов	24
2.4. Счёт первичного распределения доходов	25
2.5. Счёт вторичного распределения доходов	25
2.6. Счёт использования валового располагаемого дохода	25
2.7. Счёт операций с капиталом	25
2.8. Счета "Остального мира"	26
счёт товаров и услуг	26
счёт первичных доходов и текущих трансфертов	26
счёт операций с капиталом	26
<b>3. Счета по институциональным секторам</b>	<b>27</b>
3.1. Счёт производства	28
3.2. Счёт образования доходов	28
3.3. Счёт первичного распределения доходов	29
3.4. Счёт вторичного распределения доходов	29
3.5. Счёт использования валового располагаемого дохода	30
3.6. Счёт перераспределения доходов в натуральной форме	30
3.7. Счёт использования скорректированного валового располагаемого дохода	31
3.8. Счёт операций с капиталом	31
<b>4. Счета по институциональным секторам и видам экономической деятельности</b>	<b>33</b>
4.1. Счёт производства	34
4.2. Счёт образования доходов	37
<b>5. Валовой внутренний продукт по формам собственности</b>	<b>41</b>
<b>6. Сектор малых и средних предприятий</b>	<b>45</b>
6.1. Счёт производства по сектору малых и средних предприятий, 2015-2016	47
6.2. Вклад сектора малых и средних предприятий в формирование валового внутреннего продукта и соответствующих видов экономической деятельности, 2015-2016	49
<b>7. Интегрированные экономические счета</b>	<b>51</b>
<b>8. Валовой внутренний региональный продукт, 2013-2015</b>	<b>57</b>

***Principalele definiții ale  
Conturilor Naționale Nefinanciare  
conform Metodologiei Sistemului  
Conturilor Naționale a Organizației  
Națiunilor Unite 1993***

***Основные определения Нефинансовых  
Национальных Счетов в соответствии с  
Методологией Системы Национальных Счетов  
Организации Объединенных Наций 1993 года***

## Principalele definiții ale Sistemului Conturilor Naționale (SCN)

**Contabilitatea națională** reprezintă un ansamblu coerent și detaliat de conturi și tabele macroeconomice ce oferă o imagine comparabilă și completă a activității economice a unei țări. Aceasta clasifică marea varietate de fluxuri economice într-un număr restrâns de categorii fundamentale și le înscrie într-un cadru de ansamblu ce permite obținerea unei reprezentări a circuitului economic adaptată nevoilor de analiză, previziune și politică economică.

**Principalele conturi nefinanciare ce se elaborează în cadrul contabilității naționale sunt:**

- contul de bunuri și servicii;
- contul de producție;
- contul de exploatare;
- contul de distribuire primară a veniturilor;
- contul de distribuire secundară a veniturilor;
- contul de utilizare a venitului disponibil brut;
- contul de redistribuire a veniturilor în natură;
  
- contul de utilizare a venitului disponibil ajustat brut;
  
- contul de capital;
- conturile restului lumii.

Conturile se echilibrează prin introducerea unui sold contabil.

Conturile se elaborează total pe economie, activități economice și sectoare instituționale.

**Gen de activitate economică** – proces care conduce la obținerea unui asortiment similar de producție (bunuri, servicii) care caracterizează cele mai generale categorii ale clasificării genurilor de activitate.

**Sectorul instituțional** – regruparea unităților instituționale în ansambluri pe baza funcției lor principale și a surselor de finanțare.

**Unitatea instituțională** este o unitate economică rezidentă (care are centru de interes, deci, desfășoară o activitate economică de cel puțin un an pe teritoriul respectiv) care are autonomie de decizie în exercitarea funcției sale principale și/sau dispune de contabilitate completă (are atât documente contabile în care apar toate operațiunile economice și financiare efectuate în cursul perioadei, cât și un bilanț al activelor și pasivelor sale).

## Основные определения Системы Национальных Счетов (СНС)

**Система национальных счетов** представляет собой комплексную, логически последовательную и целостную совокупность макроэкономических счетов и таблиц, которые отражают результаты экономической деятельности страны.

Система счетов характеризует различные экономические процессы в виде агрегированных показателей, необходимых для анализа состояния экономики, формирования экономической политики и принятия мер по регулированию рыночной экономики.

**Система национальных счетов представлена следующими основными нефинансовыми счетами:**

- счет товаров и услуг;
- счет производства;
- счет образования доходов;
- счет первичного распределения доходов;
- счет вторичного распределения доходов;
- счет использования валового располагаемого дохода;
- счет перераспределения доходов в натуральной форме;
- счет использования скорректированного валового располагаемого дохода;
- счет операций с капиталом;
- счета остального мира.

Счета сбалансированы при помощи сальдирующей статьи.

Счета разрабатываются в целом по экономике, по видам экономической деятельности и институциональным секторам.

**Вид экономической деятельности** – процесс, приводящий к получению однородного набора продукции (товаров и услуг), характеризующий наиболее укрупненные категории классификации видов деятельности.

**Институциональный сектор** – совокупность институциональных единиц, однородных с точки зрения выполняемых функций и источников финансирования.

**Институциональная единица** – экономическая резидентная единица, которая осуществляет экономическую деятельность (не менее одного года на данной территории), способная принимать обязательства и/или владеет активами.

**Unitățile instituționale – rezidente se grupează pe sectoare instituționale:** societăți nefinanciare, societăți financiare, administrația publică, gospodăriile populației și instituții fără scop lucrativ în serviciul gospodăriilor populației.

**Sectorul «Societăți nefinanciare»** cuprinde unitățile instituționale nefinanciare a căror funcție o constituie producția de bunuri și servicii nefinanciare destinate pieței și ale căror resurse principale provin din vânzarea producției.

**Sectorul «Societăți financiare»** cuprinde unitățile instituționale a căror funcție principală constă în finanțarea, adică colectarea, transformarea și redistribuirea disponibilităților financiare. Resursele principale ale acestor unități sunt constituite din fonduri provenind din angajamentele contractate (depuneri, bonuri, obligațiuni etc.) și din dobânzi primite.

La acest sector se referă instituțiile monetar-creditate, societățile de asigurări și alte instituții financiare.

**Sectorul «Administrația publică»** cuprinde unitățile instituționale, a căror funcție principală este de a produce servicii non-piață destinate consumului individual și colectiv și de a efectua operațiuni de redistribuire a veniturilor statului.

Resursele lor provin, în cea mai mare parte, din contribuțiile obligatorii vărsate de unitățile aparținând altor sectoare instituționale.

**Sectorul «Gospodăriile populației»** cuprinde indivizi sau grupuri de indivizi în același timp în funcția lor de consumatori și eventual de întreprinzători.

Resursele principale ale acestora provin din remunerarea salariaților, venituri din proprietate, transferuri efectuate din celelalte sectoare și din încasările provenind din vânzarea producției.

**Sectorul «Instituții fără scop lucrativ în serviciul gospodăriilor populației»** regrupează unitățile instituționale care prestează servicii non-piață pentru gospodării și ale căror resurse, provin din contribuțiile voluntare efectuate de gospodării și din veniturile din proprietate. În acest sector se includ sindicatele, partidele politice, cultele religioase, asociațiile culturale și sportive, etc..

**Институциональные единицы – резиденты группируются по институциональным секторам:** нефинансовые корпорации, финансовые корпорации, государственное управление, домашние хозяйства и некоммерческие организации, обслуживающие домашние хозяйства.

**Сектор «Нефинансовые корпорации»** объединяет институциональные единицы, основной функцией которых является производство товаров и нефинансовых услуг для рынка. Ресурсы формируются за счет средств, полученных от продажи товаров и услуг.

**Сектор «Финансовые корпорации»** включает институциональные единицы, основная функция которых состоит в финансировании, т.е. сборе, преобразовании и перераспределении финансовых активов. Их основные ресурсы формируются за счет принятых обязательств и полученных процентов, страховых премий, комиссионных.

К этому сектору относятся денежно-кредитные учреждения, страховые общества и другие финансовые посредничества.

**Сектор «Государственное управление»** включает институциональные единицы, основная функция которых состоит в предоставлении нерыночных услуг для индивидуальных и коллективных потребностей и осуществлении операций по перераспределению доходов государства.

Ресурсы этих единиц формируются за счёт обязательных платежей единиц, принадлежащих в основном другим секторам.

**Сектор «Домашние хозяйства»** включает отдельные единицы или группы единиц, исполняющих одновременно функцию потребителей и возможно функцию производителей.

Основными ресурсами этих единиц являются оплата труда работников, доходы от собственности, трансферты, полученные от других секторов, и поступления от продажи продукции.

**Сектор «Некоммерческие организации, обслуживающие домашние хозяйства»** объединяет институциональные единицы, функцией которых является предоставление нерыночных услуг домашним хозяйствам бесплатно или по ценам, не имеющим экономического значения. Их ресурсы формируются из добровольных взносов и доходов от собственности. К этому сектору относятся профессиональные союзы, политические партии, религиозные общества, культурные и спортивные ассоциации и др.



**Restul lumii.** Relațiile economice cu alte țări se efectuează prin “Restul lumii” care unește toate unitățile instituționale – nerezidente în cazul când acestea interacționează cu rezidenții.

**Contul de bunuri și servicii** prezintă echilibrul macroeconomic dintre resursele și utilizările bunurilor și serviciilor cu detalierea componentelor cererii și ofertei. Contul de bunuri și servicii se elaborează total pe economie. Contul nu are sold, el se echilibrează prin definiție.

**Contul de producție** descrie operațiunile procesului de producție propriu zis. Contul este stabilit total pe economie, activități economice și sectoare instituționale. El are în resurse producția de bunuri și servicii plus impozite nete pe produse, iar în utilizări - consumul intermediar. Soldul contului total pe economie îl constituie **produsul intern brut**, iar la nivel de activitate economică și sector instituțional – **valoarea adăugată brută**.

**Producția** include toate produsele fabricate și serviciile prestate în decursul unei perioade contabile.

**Producția de piață** reprezintă producția vândută sau destinată vânzării pe piață la un preț semnificativ din punct de vedere economic.

**Producția non-piață** reprezintă producția furnizată altor unități, fie gratuit, fie la un preț nesemnificativ din punct de vedere economic.

**Consumul intermediar** reprezintă valoarea bunurilor și serviciilor (excluzând consumul de capital fix) care sunt fie transformate, fie consumate în totalitate în timpul procesului de producție.

**Serviciile de intermediere financiară indirect măsurate (SIFIM)** se măsoară indirect convențional prin soldul dintre dobânzile încasate și cele plătite de instituțiile financiare fiind rezultatul activității de intermediere financiară a acestora.

Deoarece serviciile de intermediere financiară indirect măsurate nu pot fi repartizate pe tipuri de activități, prin convenție, acestea sunt alocate consumului intermediar al unei unități speciale, numită unitate fictivă. Unitatea fictivă are o producție nulă, un consum intermediar egal cu valoarea SIFIM și o valoare adăugată brută egală, dar de semn contrar.

**Остальной мир.** Взаимосвязь с другими странами отражается через «Остальной мир», объединяющий все институциональные единицы – нерезиденты в случае взаимодействия с резидентами.

**Счет товаров и услуг** отражает баланс элементов ресурсов и использования на макроэкономическом уровне, с детализацией компонентов спроса и предложения.

Счет товаров и услуг разрабатывается в целом по экономике. Счет не имеет сальдирующей статьи, так как ресурсы равны использованию по определению.

**Счет производства** отражает операции, относящиеся непосредственно к процессу производства. Счет разрабатывается в целом по экономике, по видам экономической деятельности и по институциональным секторам. В ресурсах счета – выпуск плюс чистые налоги на продукты, а в использовании - промежуточное потребление. Сальдирующая статья счета в целом по экономике это **валовой внутренний продукт**, а на уровне вида экономической деятельности и институционального сектора - **валовая добавленная стоимость**.

**Выпуск** представляет собой суммарную стоимость товаров и услуг, произведенных в экономике в отчетном периоде.

**Рыночный выпуск** представляет собой продукцию, которая реализуется или может быть реализована по экономически значимым ценам.

**Нерыночный выпуск** - это продукция, предоставляемая бесплатно или по ценам, не имеющим экономического значения.

**Промежуточное потребление** представляет собой стоимость товаров и услуг (за исключением потребления основного капитала), которые трансформируются или полностью потребляются в процессе производства.

**Услуги финансового посредничества, измеряемые косвенным образом (УФПИК)** определяются косвенным путем как разница между процентами, полученными финансовыми учреждениями, и процентами, выплаченными их кредиторам.

Так как услуги финансового посредничества, измеряемые косвенным образом, не могут быть распределены по видам экономической деятельности, условно их величина отнесена к промежуточному потреблению фиктивной единицы. Выпуск фиктивной единицы равен нулю, промежуточное потребление равно величине УФПИК, валовая добавленная стоимость также равна УФПИК, но с противоположным знаком.

**Valoarea adăugată brută** este soldul contului de producție și se măsoară ca diferența dintre valoarea bunurilor și serviciilor produse și consumul intermediar, reprezentând deci valoarea nou creată în procesul de producție.

**Impozitele pe producție și import** cuprind impozitele pe produse și alte impozite pe producție.

**Impozite pe produse** – impozite prelevate proporțional cu cantitatea sau valoarea bunurilor și serviciilor produse, comercializate sau importate de rezidenți. Din ele fac parte taxa pe valoarea adăugată (TVA), accize, impozite pe bunurile și serviciile importate.

**Subvențiile** includ subvențiile pe produse și alte subvenții pe producție.

**Subvenții pe produse** – sume vărsate pe unitatea de bun sau serviciu produsă sau importată.

**Impozite nete pe produse** – impozite pe produse minus subvenții pe produse.

**Produsul intern brut (PIB)** – principalul agregat macroeconomic al contabilității naționale care reprezintă rezultatul final al activității de producție din unitățile producătoare rezidente și care corespunde valorii bunurilor și serviciilor produse de către aceste unități pentru consumul final.

**La etapa de producție PIB reprezintă:**

**PIB = VAB + IP - SP**, unde:

**PIB** - produsul intern brut (prețuri de piață)

**VAB** - valoarea adăugată brută (prețuri de bază)

**IP** - impozite pe produse

**SP** - subvenții pe produse

**Contul de exploatare** reflectă distribuirea veniturilor primare de către unitățile instituționale – rezidente nemijlocit implicate în producția de bunuri și servicii.

**Remunerarea salariaților** reprezintă sumele primite de angajați în bani sau natură în contrapartida muncii depuse. Remunerarea salariaților include sumele brute calculate, inclusiv prime, sporuri, avantaje în natură, impozite pe venit, vărsăminte în fondurile de susținere socială și alte plăți.

**Валовая добавленная стоимость** является сальдирующей статьей счета производства и измеряется как разность между выпуском товаров и услуг и промежуточным потреблением и выражает вновь созданную стоимость в процессе производства.

**Налоги на производство и импорт** состоят из налогов на продукты и других налогов на производство.

**Налоги на продукты** – это налоги, взимаемые пропорционально количеству или стоимости товара и услуг, производимых, продаваемых или импортируемых резидентами. К ним относятся налог на добавленную стоимость (НДС), акцизы, налоги на импорт и другие.

**Субсидии** состоят из субсидий на продукты и других субсидий на производство.

**Субсидии на продукты** – суммы выплачиваемые пропорционально количеству или стоимости товаров и услуг, производимых, продаваемых или импортируемых резидентами.

**Чистые налоги на продукты** – налоги на продукты за вычетом субсидий на продукты.

**Валовой внутренний продукт (ВВП)** – важнейший показатель системы национальных счетов, характеризующий конечный результат производственной деятельности экономических единиц – резидентов, который измеряется стоимостью товаров и услуг, произведенных этими единицами для конечного использования.

**На стадии производства ВВП представляет:**

**ВВП = НДС + НП - СП**, где:

**ВВП** - валовой внутренний продукт (в рыночных ценах)

**НДС** - валовая добавленная стоимость (в основных ценах)

**НП** - налоги на продукты

**СП** - субсидии на продукты

**Счет образования доходов** отражает выплату первичных доходов институциональными единицами – резидентами, непосредственно участвующими в процессе производства товаров и услуг.

**Оплата труда работников**, представляет собой вознаграждение в денежной или натуральной форме, выплаченное работодателем наемному работнику за выполненную работу. Оплата труда работников учитывается на основе начисленных сумм и включает в себя суммы отчислений на социальное страхование, налогов на доходы и другие выплаты.

**Cotizațiile sociale efective în sarcina angajatorilor** sunt plățile vărsate de angajatori în fondurile de susținere socială de stat sau private pentru a asigura salariații săi cu dreptul de a primi prestații sociale în cazurile unor anumite evenimente sau a unor condiții deosebite, care pot avea un impact negativ asupra bunăstării salariaților - boală, accidente de muncă, plecarea la pensie, șomaj etc..

**Cotizațiile sociale imputate în sarcina angajatorilor** sunt prestațiile sociale plătite nemijlocit de angajatori fără participarea fondurilor de susținere socială.

**Alte impozite pe producție** cuprind toate impozitele, fără impozitele pe produse, care sunt suportate de către întreprinderi și organizații în cadrul participării lor în procesul de producție.

**Alte subvenții pe producție** – sume acordate de buget pentru acoperirea pierderilor.

**Excedentul brut de exploatare/ venitul mixt brut (EBE/VMB)** este soldul contului de exploatare și arată ceea ce rămîne din valoarea nou creată în procesul de producție după remunerarea salariaților și plata impozitelor nete pe producție și import. Termenul „brut” indică dacă acest indicator include sau nu consumul de capital fix în procesul de producție. Venitul obținut în rezultatul procesului de producție al întreprinderii, care se află în proprietatea gospodăriilor casnice se numește **venitul mixt brut**, deoarece reflectă atât remunerarea lucrului, efectuat de proprietarul întreprinderii, cât și profitul din activitatea de întreprinzător.

**La etapa formării veniturilor PIB reprezintă:**

$PIB = R + EBE/VMB + IPI - S$ , unde:

**R** - remunerarea salariaților

**EBE/VMB** - excedentul brut de exploatare/venitul mixt brut

**IPI** - impozite pe producție și import

**S** - subvenții

**Contul de distribuire primară a veniturilor** caracterizează distribuirea veniturilor primare, primite din activitatea de producție și cele obținute din proprietate, între rezidenți (unități instituționale și sectoare).

**Фактические отчисления работодателей на социальное страхование** выплачиваются работодателями в государственные или негосударственные фонды социального страхования, для обеспечения права своих наемных работников на получение социальных пособий в случае определенных событий или при наличии определенных условий, которые могут неблагоприятно повлиять на доходы или благосостояние работников – болезнь, несчастные случаи на производстве, безработица, выход на пенсию и так далее.

**Условно исчисленные отчисления работодателей на социальное страхование** отражают непосредственные выплаты работодателями социальных пособий без участия фондов социального страхования.

**Другие налоги на производство** включают все налоги, кроме налогов на продукты, которыми облагаются предприятия и организации в результате их участия в производстве.

**Другие субсидии на производство** – суммы, выплаченные бюджетом для покрытия убытков.

**Валовая прибыль/ валовой смешанный доход (ВП/ВСД)** – сальдирующая статья счёта образования доходов, представляет собой ту часть добавленной стоимости, которая остаётся у производителей после вычета расходов, связанных с оплатой труда наёмных работников и чистых налогов на производство и импорт. Термин «валовая» указывает на то, включает или не включает этот показатель потребление основного капитала в процессе производства. Прибыль, образующаяся в результате производственной деятельности предприятий, находящихся в собственности домашних хозяйств, носит название **валового смешанного дохода**, поскольку она отражает как оплату работы, выполненной собственником предприятия, так и прибыль от предпринимательства.

**На стадии образования доходов ВВП представляет:**

$ВВП = ОТ + ВП/ВСД + НПИ - С$ , где:

**ОТ** - оплата труда

**ВП/ВСД** - валовая прибыль/валовой смешанный доход

**НПИ** - налоги на производство и импорт

**С** - субсидии

**Счет первичного распределения доходов** характеризует распределение первичных доходов, полученных от производственной деятельности и от собственности, между резидентами (институциональными единицами и секторами).

**Venituri din proprietate** cuprind veniturile primite sau transmise de către unitățile instituționale cu dreptul de exploatare a activelor financiare, a pământului și a altor active neproductive nefinanciare.

**Soldul veniturilor primare (brut)** caracterizează veniturile unităților instituționale rezidente obținute în rezultatul participării lor în procesul de producție și din proprietate. Acesta se determină ca diferența dintre toate veniturile primare primite și plătite de unitățile – rezidente. La nivel de economie soldul veniturilor primare calculat în bază brută, adică pînă la excluderea consumului de capital fix, reprezintă **venitul național brut**.

**Contul de distribuire secundară a veniturilor** reflectă transformarea soldului veniturilor primare (brut) a sectoarelor în venitul disponibil brut în rezultatul încasărilor și transmiterii transferurilor curente.

**Transferul** reia operațiunea în cazul cînd o unitate instituțională efectuează în calitate de producător de bunuri, prestează servicii sau active (financiare sau nefinanciare) pentru altă unitate, fără a primi de la ultima drept recompensă bunuri, servicii sau active. Deosebit transferuri curente, capitale, transferuri sociale în natură.

**Transferuri curente** cuprind impozite curente pe venit și patrimoniu, vărsăminte pentru asigurarea socială, vărsăminte voluntare și cadouri cu caracter necapital, amenzi etc.

**Venitul disponibil brut** măsoară partea din valoarea creată, de care dispune națiunea, pentru consum final și economie brută. Acesta este egal cu soldul veniturilor primare (brut) minus veniturile transmise în calitate de transferuri curente plus transferurile curente primite. Suma veniturilor disponibile pe toate unitățile instituționale-rezidente este egală cu **Venitul național disponibil brut**.

**Contul de utilizare a venitului disponibil brut** arată modul în care gospodăriile populației, administrația publică și instituțiile fără scop lucrativ în serviciul gospodăriilor populației distribuie venitul disponibil brut între consumul final și economiile brute.

**Economia brută** reprezintă soldul contului de utilizare a venitului disponibil brut și măsoară partea din venitul disponibil brut care nu este destinată cheltuielii pentru consum final.

**Доходы от собственности** включают доходы, получаемые или выплачиваемые институциональными единицами в связи с предоставлением в пользование финансовых активов, земли и других произведенных нефинансовых активов.

**Сальдо первичных доходов (валовое)** характеризует доходы, образующиеся у институциональных единиц – резидентов в результате их участия в производстве и от собственности. Оно определяется как разница между всеми первичными доходами, полученными и выплаченными единицами резидентами. На уровне экономики в целом сальдо первичных доходов, определенных на валовой основе, т.е. до вычета потребления основного капитала, равно **валовому национальному доходу**.

**Счет вторичного распределения доходов** отражает преобразование сальдо первичных доходов (валовое) секторов в их валовой располагаемый доход в результате поступлений и передач текущих трансфертов.

**Трансферт** представляет собой операцию, когда одна институциональная единица предоставляет товар, услугу или актив (финансовый или нефинансовый) другой единице, не получая взамен от нее возмещения в виде товара, услуги или актива. Различают текущие, капитальные и социальные трансферты в натуре.

**Текущие трансферты** включают текущие налоги на доходы, богатство, отчисления на социальное страхование, социальные пособия, добровольные взносы и подарки, не имеющие капитального характера, штрафы и другие.

**Валовой располагаемый доход** представляет собой доход, которым общество располагает для конечного потребления и валового сбережения. Он равен сальдо первичных доходов (валовое) минус доходы, переданные в качестве текущих трансфертов, плюс полученные текущие трансферты. Сумма располагаемых доходов всех институциональных единиц-резидентов равна **Валовому национальному располагаемому доходу**.

**Счет использования валового располагаемого дохода** показывает, как домашние хозяйства, государственное управление и некоммерческие организации, обслуживающие домашние хозяйства, распределяют валовой располагаемый доход между конечным потреблением и валовым сбережением.

**Валовое сбережение** – балансирующая статья счета использования валового располагаемого дохода. Она представляет собой ту часть валового располагаемого дохода, которая не израсходована на конечное потребление.

**Contul de redistribuire a veniturilor în natură** arată în ce mod venitul disponibil brut (transferat din contul de distribuire secundară a veniturilor) a sectoarelor gospodăriile populației, administrația publică și instituțiile fără scop lucrativ în serviciul gospodăriilor populației se transformă în **venitul disponibil ajustat brut**, în rezultatul primirii sau transmiterii transferurilor sociale în natură.

**Transferuri sociale în natură** corespund bunurilor și serviciilor individuale furnizate gospodăriilor populației, cu titlu de transferuri în natură, de către unitățile administrației publice și de instituțiile fără scop lucrativ în serviciul gospodăriilor populației.

**Contul de utilizare a venitului disponibil ajustat brut** arată în ce mod venitul disponibil ajustat brut se împarte între consumul final efectiv și economiile brute pe sectoarele gospodăriilor populației, administrației publice și instituțiilor fără scop lucrativ în serviciul gospodăriilor populației.

**Consumul final efectiv** cuprinde bunurile și serviciile achiziționate de către gospodăriile populației - rezidente pentru satisfacerea nevoilor umane, atât individuale cât și colective.

**Cheltuielile pentru consumul final** însumează cheltuielile gospodăriilor populației, cheltuielile administrației publice pentru bunurile și serviciile individuale și serviciile colective, precum și cheltuielile instituțiilor fără scop lucrativ în serviciul gospodăriilor populației.

**Cheltuielile pentru consumul final al gospodăriilor populației** însumează cheltuielile gospodăriilor populației pentru procurarea bunurilor și serviciilor utilizate pentru satisfacerea directă a nevoilor umane individuale ale gospodăriilor rezidente.

**Cheltuielile pentru consumul final al administrației publice pentru bunuri și servicii individuale** cuprind cheltuielile administrației publice pentru procurarea bunurilor și serviciilor în folosul individual al gospodăriilor populației.

**Счет перераспределения доходов в натуральной форме** показывает, как валовой располагаемый доход (перенесенный из счета вторичного распределения доходов) секторов домашние хозяйства, государственное управление и некоммерческие организации, обслуживающие домашние хозяйства, преобразуется в их **скорректированный валовой располагаемый доход** в результате получения или передачи социальных трансфертов в натуральной форме.

**Социальные трансферты в натуральной форме** состоят из индивидуальных товаров и услуг, предоставляемых домашним хозяйствам органами государственного управления и некоммерческими организациями, обслуживающими домашние хозяйства.

**Счет использования валового скорректированного располагаемого дохода** показывает, как скорректированный валовой располагаемый доход распределяется между фактическим конечным потреблением и сбережением по секторам домашние хозяйства, государственное управление и некоммерческие организации, обслуживающие домашние хозяйства.

**Фактическое конечное потребление** представляет собой стоимость всех товаров и услуг, приобретенных домашними хозяйствами-резидентами как для индивидуального, так и для коллективного потребления.

**Расходы на конечное потребление** складываются из расходов на конечное потребление домашних хозяйств, расходов на конечное потребление государственных учреждений на индивидуальные товары и услуги, на коллективные услуги, а также на конечное потребление некоммерческих организаций, обслуживающих домашние хозяйства.

**Расходы на конечное потребление домашних хозяйств** включают расходы домашних хозяйств на приобретение потребительских товаров и услуг, используемых непосредственно для удовлетворения индивидуальных потребностей домашних хозяйств-резидентов.

**Расходы на конечное потребление государственного управления на индивидуальные товары и услуги** состоят из расходов государственных учреждений на потребительские товары и услуги, предназначенные для индивидуального потребления домашних хозяйств.

**Cheltuielile pentru consumul final al administrației publice pentru servicii colective** includ serviciile prestate din contul bugetului public național de întreprinderi și organizații în folosul colectivității sau a unor grupuri de gospodării.

**Cheltuielile pentru consumul final al instituțiilor fără scop lucrativ în serviciul gospodăriilor populației** reprezintă cheltuielile acestor unități pentru procurarea bunurilor și serviciilor în vederea furnizării lor gratis gospodăriilor populației cu titlu de transferuri sociale în natură.

**Contul de capital** reflectă valoarea activelor nefinanciare procurate sau realizate de unitățile instituționale - rezidente și arată modificările valorii nete a capitalului propriu din contul economiilor și a transferurilor capitale.

**Formarea brută de capital** arată procurarea netă a bunurilor și serviciilor de către unitățile - rezidente, produse în perioada considerată, dar nu și consumate. Cuprinde formarea brută de capital fix, variația stocurilor.

**Formarea brută de capital fix** reprezintă valoarea bunurilor durabile dobândite de unitățile rezidente în scopul de a fi utilizate ulterior în procesul de producție.

**Variația stocurilor** reprezintă diferența între stocul de la sfârșitul perioadei considerate și cel inițial. Stocurile reprezintă bunurile, altele decât cele de capital fix, deținute la un moment dat de unitățile de producție. Prin convenție gospodăriile populației (în calitate de consumatori) nu dețin stocuri. De asemenea, ramurile cu producție nedestinate pieței ale administrației publice și cele ale instituțiilor fără scop lucrativ în serviciul gospodăriilor populației nu dețin stocuri, cu excepția stocurilor strategice.

**La etapa de utilizări Produsul intern brut reprezintă:**

$PIB = CF + FBCF + VS + (E - I)$ , unde:

**CF** - consumul final

**FBCF** - formarea brută de capital fix

**VS** - variația stocurilor

**E** - exporturi de bunuri și servicii

**I** - importuri de bunuri și servicii

**Transferuri capitale** constituie operațiuni cu caracter unic și considerabile după valoare, legate de procurarea sau ieșirea activelor participanților la aceste operațiuni. Ele includ impozite pe capital, subvenții investiționale, alte transferuri capitale.

**Расходы на конечное потребление государственного управления, удовлетворяющих коллективные потребности**, включают расходы на услуги, оказываемые за счет национального публичного бюджета предприятиями и организациями, которые удовлетворяют потребности общества в целом или отдельных групп населения.

**Расходы на конечное потребление некоммерческих организаций, обслуживающих домашние хозяйства**, - это расходы общественных организаций на потребительские товары и услуги, представляемые домашним хозяйствам бесплатно в качестве социальных трансфертов в натуральной форме.

**Счет операций с капиталом** отражает стоимость нефинансовых активов, приобретенных институциональными единицами - резидентами и показывает изменения чистой стоимости собственного капитала за счет сбережений и капитальных трансфертов.

**Валовое накопление** показывает чистое приобретение резидентными единицами товаров и услуг, произведенных, но не потребленных в текущем периоде, и включает валовое накопление основного капитала, изменение запасов.

**Валовое накопление основного капитала** представляет собой вложение резидентными единицами средств в объекты основного капитала для создания нового дохода в будущем путем использования их в производстве.

**Изменение запасов** представляет собой разницу между запасами на конец и на начало периода. Запасы представляют собой товары, не входящие в валовое накопление основного капитала, находящиеся в данный момент на предприятии. Домашние хозяйства (в качестве потребителей) не имеют запасов. Отрасли государственного управления и некоммерческих организаций, обслуживающих домашние хозяйства, оказывающие нерыночные услуги, не имеют запасов, кроме стратегических.

**На стадии использования Валовой внутренний продукт представляет:**

$ВВП = КП + ВНОК + ИЗ + (Э - И)$ , где:

**КП** - конечное потребление

**ВНОК** - валовое накопление основного капитала

**ИЗ** - изменение запасов

**Э** - экспорт товаров и услуг

**И** - импорт товаров и услуг

**Капитальные трансферты** являются единовременными и значительными по величине операциями, связанными с приобретением или выбытием активов у участников операций. Они включают налоги на капитал, инвестиционные субсидии, прочие капитальные трансферты.

**Capacitatea (+) / necesarul (-) de finanțare** reprezintă soldul contului de capital și arată suma resurselor pe care economia națională o pune la dispoziția restului lumii (dacă este pozitivă) sau pe care le primește de la restul lumii (dacă este negativă).

**Principiile evaluării.** În sistemul conturilor naționale evidența operațiunilor economice se efectuează în prețurile la momentul efectuării operațiunii (prețuri curente).

**Produsul intern brut se elaborează în prețuri curente de piață.** Prețul curent de piață include marjele comercială și de transport, impozitele pe produse și exclude subvențiile pe produse. Pentru excluderea influenței diferitor taxe pe impozite și subvenții în diferite activități economice asupra structurii producției și a exploatării veniturilor, indicatorii de ramură se calculează în prețuri de bază.

**Prețul de bază** reprezintă prețul primit de producător pentru o unitate de bun și serviciu, excluzând impozitele pe produse și incluzând subvențiile pe produse. Producția non-piață se evaluează în prețuri curente utilizând prețurile de piață la bunurile și serviciile analogice realizate pe piață, în caz că acestea pot fi identificate, sau după cheltuieli de producție, atunci când prețul de piață lipsește.

La elaborarea conturilor naționale, așa indicatori ca, valoarea adăugată brută, excedentul brut de exploatare, variația stocurilor se calculează cu excluderea holding gains, care reprezintă acea mărime a valorii producției care s-a format în rezultatul schimbării prețurilor în perioada aflării acesteia în stocuri.

**Indicele-deflator al produsului intern brut** – raportul produsului intern brut, calculat în prețuri curente de piață la volumul produsului intern brut calculat în prețurile anului precedent. Spre deosebire de indicii de prețuri la bunuri și servicii, deflatorul produsului intern brut caracterizează schimbarea remunerării muncii, excedentului brut de exploatare/ venitulului mixt, consumului de capital fix în rezultatul modificării prețurilor, precum și a masei nominale a impozitelor nete.

**Кредитование (+) / заимствование (-)** показывает количество ресурсов, которые страна предоставляет в распоряжение «остального мира» (если сумма положительная) или которые «остальной мир» предоставляет стране (если сумма отрицательная).

**Принципы оценки.** В системе национальных счетов учет экономических операций осуществляется в ценах на момент их свершения (в текущих ценах).

**Валовой внутренний продукт оценивается в текущих рыночных ценах.** Рыночная цена включает торгово-транспортные наценки, налоги на продукты и не включает субсидии на продукты. Для устранения влияния различных ставок налогов и субсидий в различных отраслях экономики на структуру производства и образования доходов, отраслевые показатели приводятся в основных ценах.

**Основная цена** - цена, получаемая производителем за единицу товара или услуги без налогов на продукты, но включая субсидии на продукты. Нерыночные товары и услуги оцениваются с использованием рыночной цены на аналогичные товары и услуги, реализуемые на рынке, если ее возможно установить, или по затратам на производство, если рыночная цена отсутствует.

В расчетах национальных счетов такие показатели, как валовая добавленная стоимость, прибыль, изменение запасов исчисляются за вычетом холдинговой прибыли, представляющей собой ту величину стоимости продукции, которая образовалась в результате изменения цен на нее за период нахождения продукции в запасах.

**Индекс-дефлятор валового внутреннего продукта** – отношение валового внутреннего продукта, исчисленного в текущих ценах, к объему валового внутреннего продукта, исчисленного в сопоставимых ценах предыдущего года. В отличие от индекса цен на товары и услуги, дефлятор валового внутреннего продукта характеризует изменение оплаты труда, прибыли (включая смешанные доходы) и потребления основного капитала в результате изменения цен, а также номинальной массы чистых налогов.

**Recalcularea în prețuri comparabile (prețurile medii ale anului precedent)** se efectuează atât pentru produsul intern brut pe resurse, cât și pe componentele de utilizări.

La recalcularea producției și consumului intermediar în prețuri comparabile se utilizează două metode:

- deflatarea datelor în prețuri curente în perioada de raport cu utilizarea indicilor de preț respectivi;

- extrapolarea datelor în prețuri curente în anul de bază utilizând indicii volumului fizic sau indicatori naturali.

La recalcularea componentelor produsului intern brut pe utilizări se utilizează, atât indici de preț respectivi (indicii prețurilor de consum, indicele de preț pentru investiții ș.a.), cât și indicatori naturali.

**Produsul intern brut regional** după conținutul economic este identic Produsului intern brut și reprezintă valoarea bunurilor și serviciilor produse de unitățile economice, rezidente regiunii date.

**Recalcularea în prețuri comparabile.** PIBR în prețuri comparabile a fost estimat pe baza metodologiei conturilor naționale. S-a utilizat metoda deflației, folosind indicii de preț la nivel național pentru fiecare activitate în parte.

**Пересчет в сопоставимые цены (среднегодовые цены предыдущего года)** осуществляется как по произведенному валовому внутреннему продукту, так и по компонентам его использования.

При переоценки выпуска и промежуточного потребления в сопоставимые цены применяется два метода:

- дефлятирование данных за отчетный период в текущих ценах соответствующими индексами цен;

- экстраполирование данных за базисный год в текущих ценах индексами физического объема или натуральными индикаторами.

Для переоценки в сопоставимые цены показателей использования валового внутреннего продукта применялись соответствующие индексы цен (индекс потребительских цен, индекс цен капитальных вложений и т.п.) и натуральные индикаторы.

По своему экономическому содержанию **Валовой внутренний региональный продукт** идентичен Валовому внутреннему продукту и представляет собой стоимость товаров и услуг, произведенных экономическими единицами - резидентами данного региона.

**Пересчет в сопоставимые цены.** В сопоставимые цены Валовой внутренний региональный продукт был пересчитан в соответствии с методологией национальных счетов. Был использован метод дефлятирования, с применением индексов цен на уровне экономики для каждого вида деятельности.





***1***

***Indicatori macroeconomici***

***Макроэкономические  
показатели***



**DINAMICA INDICATORILOR MACROECONOMICI**  
**ДИНАМИКА МАКРОЭКОНОМИЧЕСКИХ ПОКАЗАТЕЛЕЙ**

Indicatorii	Unitatea de măsură	2010	2011	2012	2013	2014	2015	2016	Показатели
PIB, prețuri curente	mii lei	71 885 474	82 348 703	88 227 753	100 510 471	112 049 578	122 562 742	135 396 791	ВВП, текущие цены
	mii USD	5 813 014	7 016 163	7 284 205	7 982 914	7 981 421	6 513 714	6 795 740	
	mii EUR	4 383 394	5 040 657	5 668 998	6 009 918	6 013 792	5 864 794	6 139 107	
PIB după paritatea puterii de cumpărare	mii USD	11 046 383	14 877 946	15 038 321	16 722 559	17 831 152	17 896 829	18 966 722	ВВП по паритету покупательной способности
PIB, prețuri comparabile	mii lei	64 716 736	76 784 875	81 744 767	96 521 372	105 327 583	111 569 732	128 041 506	ВВП, сопоставимые цены
Indicele volumului fizic al PIB față de anul precedent	%	107,1	106,8	99,3	109,4	104,8	99,6	104,5	Индекс физического объема ВВП к предыдущему году
PIB pe locuitor, prețuri curente	lei	20 181	23 132	24 786	28 245	31 506	34 485	38 119	ВВП на душу населения, текущие цены
	USD	1 632	1 971	2 046	2 243	2 244	1 833	1 913	
	EUR	1 231	1 416	1 593	1 689	1 691	1 650	1 728	
PIB pe locuitor după paritatea puterii de cumpărare	USD	3 101	4 179	4 225	4 699	5 014	5 036	5 340	ВВП на душу населения по паритету покупательной способности
PIB pe locuitor, prețuri comparabile	lei	18 168	21 569	22 965	27 124	29 616	31 392	36 048	ВВП на душу населения, сопоставимые цены
Indicele volumului fizic al PIB pe locuitor față de anul precedent	%	107,2	106,9	99,3	109,4	104,9	99,6	104,5	Индекс физического объема ВВП на душу населения к предыдущему году
Indicele-deflator al PIB	%	111,1	107,2	107,9	104,1	106,4	109,9	105,7	Индекс-дефлятор ВВП
PIB pentru sectorul întreprinderilor mici și mijlocii	mii lei	20 376 865	24 299 390	25 343 667	32 344 377	36 743 258	41 113 272	42 475 634	ВВП по сектору малых и средних предприятий
Venitul național brut, prețuri curente	mii lei	77 884 331	88 979 045	98 428 420	111 398 313	123 717 283	131 223 207	144 624 373	Валовой национальный доход, текущие цены
	mii USD	6 298 111	7 581 072	8 126 387	8 847 666	8 812 525	6 973 983	7 258 884	
	mii EUR	4 749 189	5 446 507	6 324 433	6 660 945	6 640 007	6 279 209	6 557 500	
Venitul național brut pe locuitor, prețuri curente	lei	21 865	24 994	27 652	31 304	34 787	36 922	40 717	Валовой национальный доход на душу населения, текущие цены
	USD	1 768	2 130	2 283	2 486	2 478	1 962	2 044	
	EUR	1 333	1 530	1 777	1 872	1 867	1 767	1 846	
Indicele prețurilor de consum mediu anual	%	107,4	107,6	104,6	104,6	105,1	109,7	106,4	Среднегодовой индекс потребительских цен
Numărul mediu anual al populației	mii pers.	3 562	3 560	3 560	3 559	3 556	3 554	3 552	Среднегодовая численность населения
Cursul de schimb mediu anual*	lei/USD	12,36630	11,7370	12,1122	12,5907	14,0388	18,8161	19,9238	Среднегодовой обменный курс*
	lei/EUR	16,39950	16,3369	15,5632	16,7241	18,6321	20,8980	22,0548	

\* Sursa: Banca Națională a Moldovei

\* Источник: Национальный банк Молдовы

**RATE SPECIFICE CONTURILOR NAȚIONALE**  
**СПЕЦИФИЧЕСКИЕ ИНДЕКСЫ НАЦИОНАЛЬНЫХ СЧЕТОВ**

procente	2010	2011	2012	2013	2014	2015	2016	проценты
Rata de investiții a sectorului societăți nefinanciare <sup>1)</sup>	37,3	36,2	34,9	31,0	32,5	32,9	27,8	Уровень инвестирования сектора нефинансовых корпораций <sup>1)</sup>
Rata de autofinanțare a sectorului societăți nefinanciare <sup>2)</sup>	103,7	95,3	104,8	112,1	120,0	108,5	80,2	Уровень самофинансирования сектора нефинансовых корпораций <sup>2)</sup>
Rata de economie financiară a gospodăriilor populației <sup>3)</sup>	-12,6	-11,8	-7,9	-7,7	-10,9	-8,2	-6,7	Уровень финансового сбережения домашних хозяйств <sup>3)</sup>
Rata de economie a gospodăriilor populației <sup>4)</sup>	-10,2	-8,8	-4,2	-3,2	-5,3	-2,8	-2,1	Уровень сбережения домашних
Rata de economie financiară a națiunii <sup>5)</sup>	-6,8	-9,0	-5,4	-4,1	-4,7	-5,8	-3,6	Уровень финансового сбережения национальной экономики <sup>5)</sup>
Rata excedentului brut și venitul mixt <sup>6)</sup>	47,0	48,5	45,3	48,0	49,4	48,8	50,1	Уровень валовой прибыли и валового смешанного дохода <sup>6)</sup>
Rata de presiune fiscală <sup>7)</sup>	21,7	21,4	22,9	22,7	22,5	22,2	21,7	Показатель налоговой нагрузки <sup>7)</sup>
Rata de presiune socială <sup>8)</sup>	7,0	7,1	7,2	6,8	6,1	5,5	6,1	Показатель социальной нагрузки <sup>8)</sup>
Ponderea capacității (+) sau necesarului (-) de finanțare a națiunii în PIB <sup>9)</sup>	-8,8	-11,6	-7,2	-5,4	-6,1	-7,2	-4,5	Доля кредитования (+) или заимствования (-) национальной экономики в ВВП <sup>9)</sup>

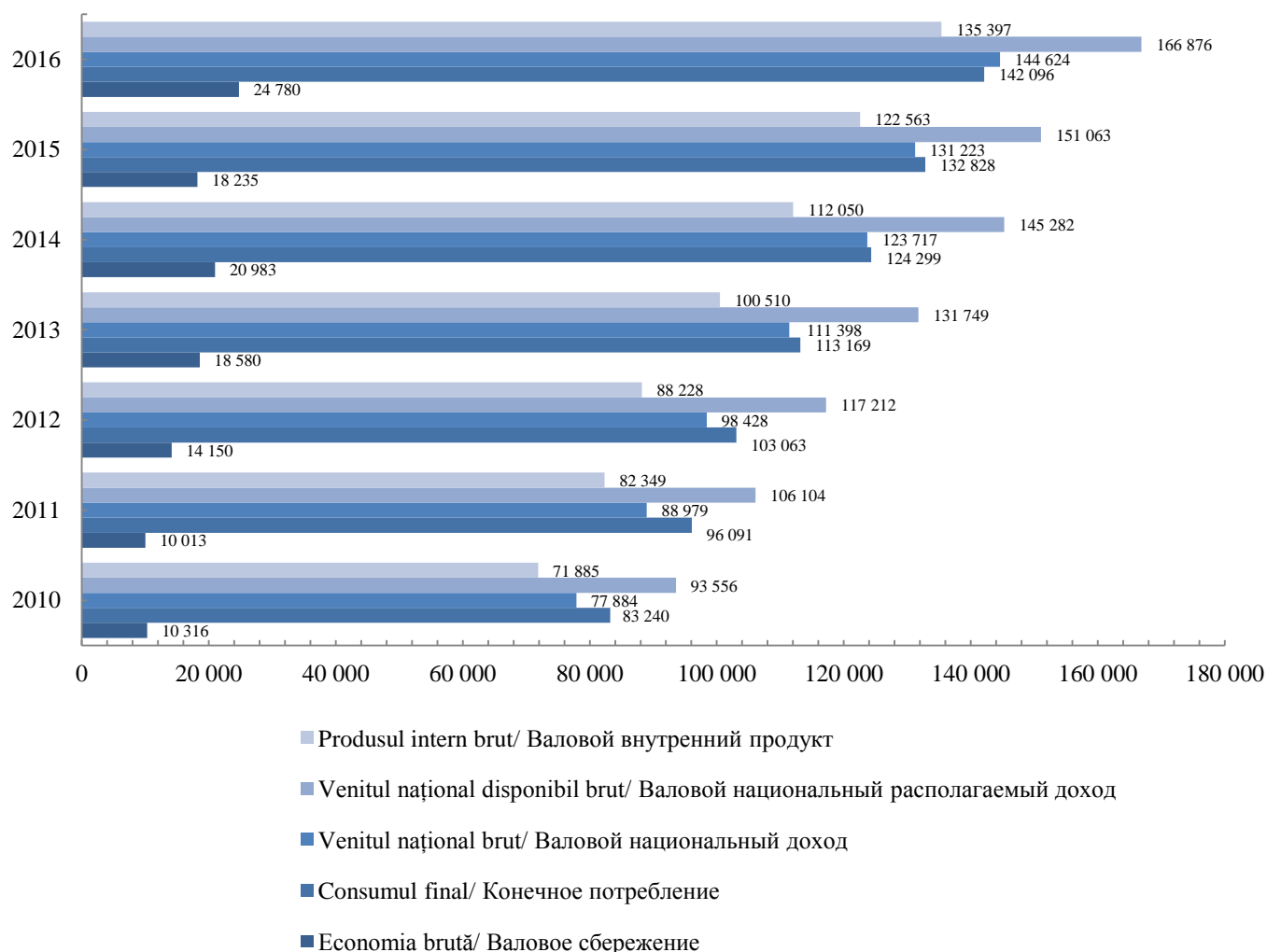
**Note**

- 1) Formarea brută de capital fix a sectorului societăților nefinanciare/ Valoarea adăugată brută a sectorului societăților nefinanciare x 100.
- 2) (Economia brută+Transferuri nete de capital)/ (Formarea brută de capital fix + Variația stocurilor + Achiziții minus cedări de active neproduse) x 100 pentru sectorul societăților nefinanciare
- 3) Capacitatea (+) sau necesarul (-) de finanțare a gospodăriilor populației/ Venitul disponibil brut al gospodăriilor populației x 100.
- 4) Economia brută a gospodăriilor populației/Venitul disponibil brut al gospodăriilor populației x 100.
- 5) Capacitatea (+) sau (necesarul) (-) de finanțare a (al) economiei naționale/ Venitul disponibil brut al economiei naționale x 100.
- 6) (Total excedent brut de exploatare + Venit mixt)/ Valoarea adăugată brută a economiei naționale x 100.
- 7) (Impozite pe producție și importuri + Impozite curente pe venit, pe patrimoniu etc.)/ Produsul intern brut x 100.
- 8) Cotizațiile sociale efective în sarcina angajatorilor primite de administrațiile publice/Produsul intern brut x 100.
- 9) Capacitatea (+) sau necesarul (-) de finanțare a (al) economiei naționale/ Produsul intern brut x 100.

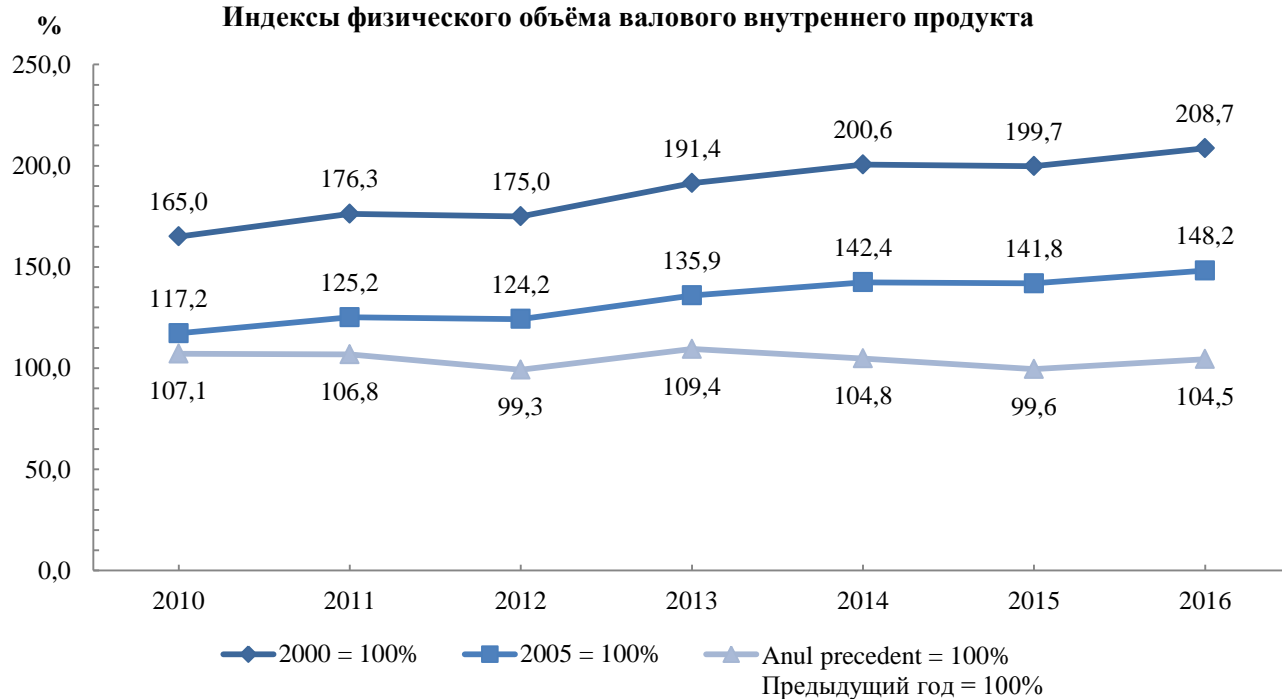
**Примечания**

- Валовое накопление основного капитала сектора нефинансовых корпораций / валовую добавленную стоимость сектора нефинансовых корпораций x 100.
- (Валовое сбережение + чистые капитальные трансферты)/ (валовое накопление основного капитала + изменение запасов + приобретение минус выбытие произведенных финансовых активов) x100 сектора нефинансовых корпораций
- Кредитование (+) или заимствование (-) домашних хозяйств/валовый располагаемый доход домашних хозяйств x 100
- Валовое сбережения домашних хозяйств/валовый располагаемый доход домашних хозяйств x 100
- Кредитование (+) или заимствование (-) национальной экономики/валовый располагаемый доход национальной экономики x 100
- (Валовая прибыль + валовой смешанный доход)/валовая добавленная стоимость национальной экономики x 100
- (Налоги на производство и импорт + текущие налоги на доходы, имущество и т.д.)/ валовой внутренний продукт x 100
- Фактические отчисления работодателей на социальное страхование в сектор государственного управления/валовой внутренний продукт x 100
- Кредитование (+) или заимствование (-) национальной экономики / валовой внутренний продукт x 100

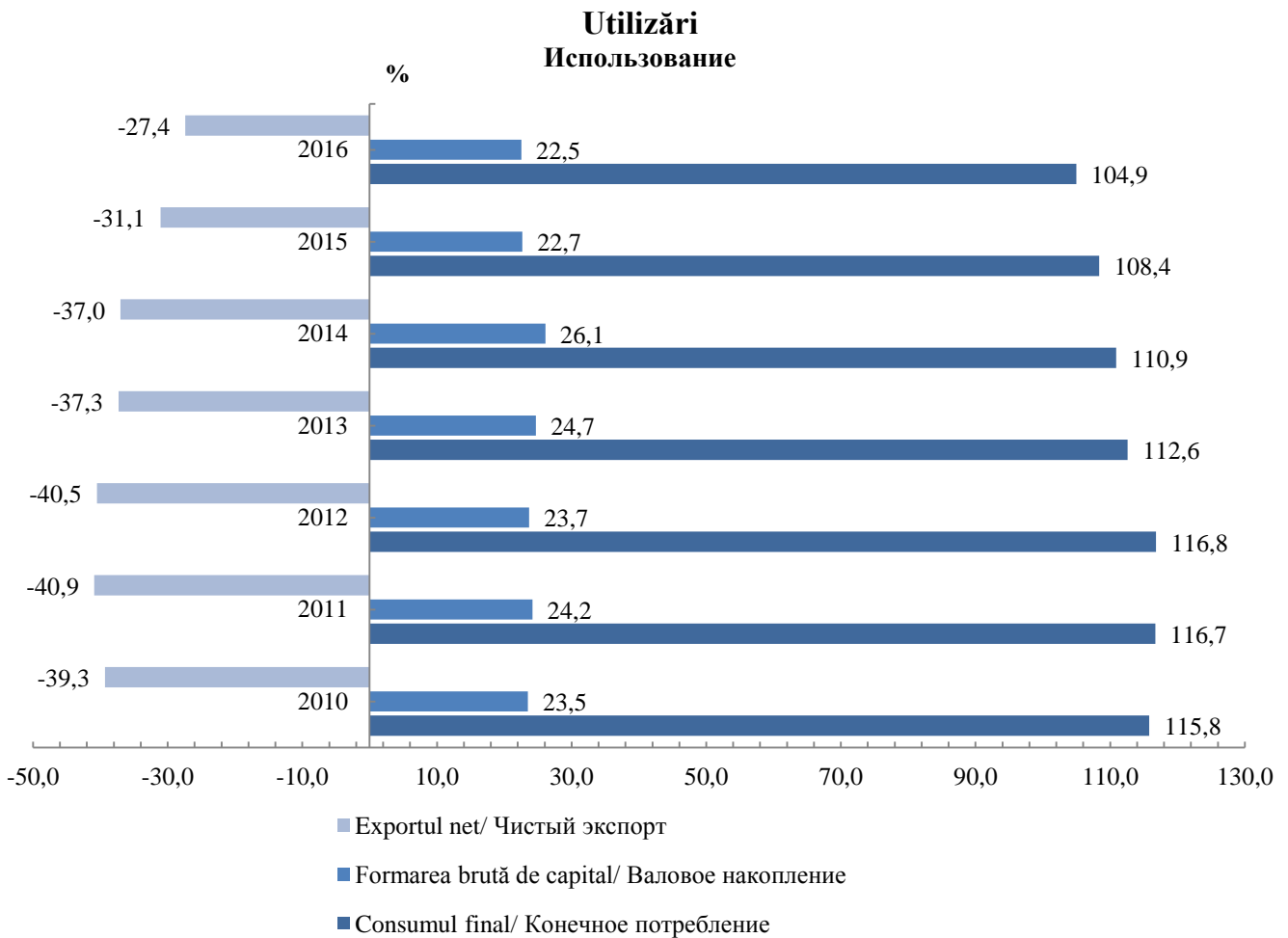
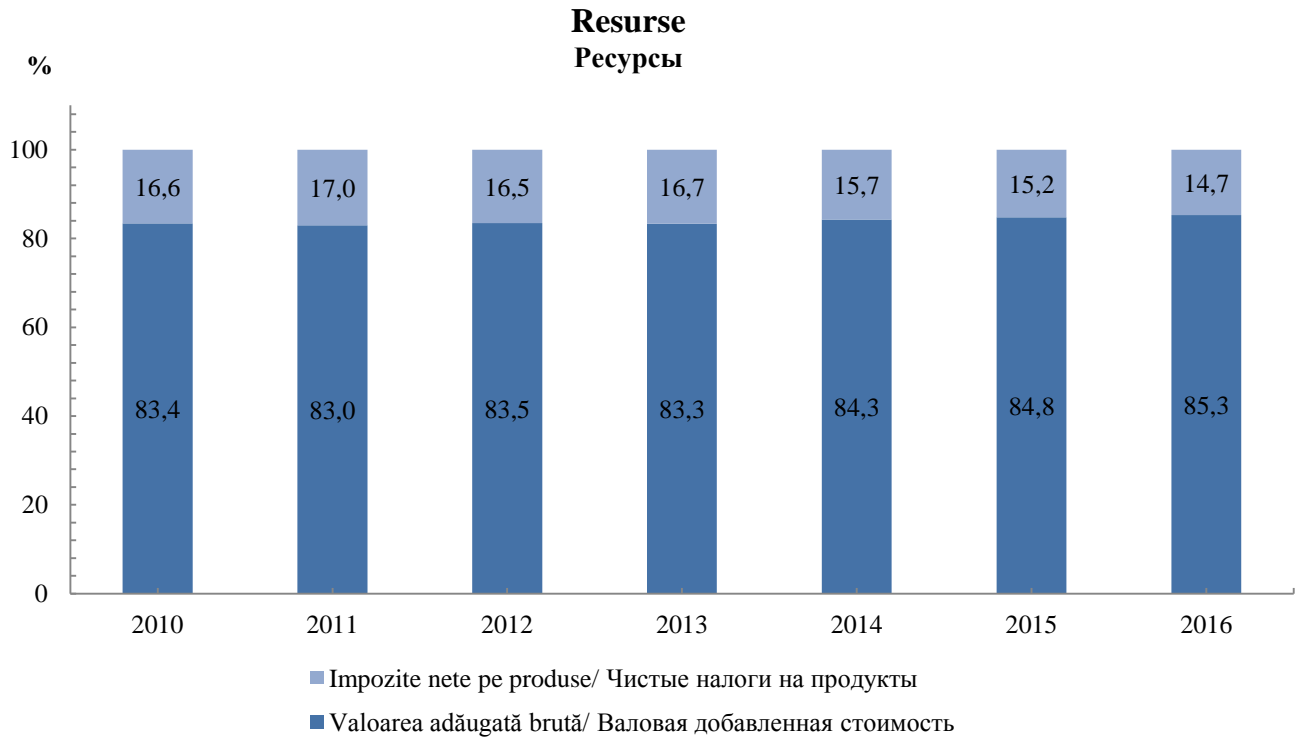
**Principalii indicatori macroeconomici ai sistemului conturilor naționale, mil. lei**  
**Основные макроэкономические показатели системы национальных счетов, млн. лей**



**Indicii volumului fizic ai produsului intern brut**  
**Индексы физического объёма валового внутреннего продукта**



## CONTRIBUȚIA LA FORMAREA PRODUSULUI INTERN BRUT СТРУКТУРА ВАЛОВОГО ВНУТРЕННЕГО ПРОДУКТА



2

*Conturi consolidate*

*Консолидированные счета*



**CONTURI CONSOLIDATE**  
**КОНСОЛИДИРОВАННЫЕ СЧЕТА**

**CONTUL DE BUNURI ȘI SERVICII**  
**СЧЕТ ТОВАРОВ И УСЛУГ**

prețuri curente; mii lei	2016	текущие цены; тыс. лей
<b>RESURSE</b>		<b>РЕСУРСЫ</b>
Producția în prețuri de bază	263 410 750	Выпуск в основных ценах
Importul de bunuri și servicii	96 053 480	Импорт товаров и услуг
Impozite pe produse	20 650 441	Налоги на продукты
Subvenții pe produse (-)	723 150	Субсидии на продукты (-)
<b>UTILIZĂRI</b>		<b>ИСПОЛЬЗОВАНИЕ</b>
Consumul intermediar	147 941 249	Промежуточное потребление
Consumul final	142 095 898	Расходы на конечное потребление
Formarea brută de capital fix	30 288 761	Валовое накопление основного капитала
Variația stocurilor	217 277	Изменение запасов
Exportul de bunuri și servicii	58 848 335	Экспорт товаров и услуг

**CONTUL DE PRODUCȚIE**  
**СЧЕТ ПРОИЗВОДСТВА**

prețuri curente; mii lei	2016	текущие цены; тыс. лей
<b>RESURSE</b>		<b>РЕСУРСЫ</b>
Producția în prețuri de bază	263 410 750	Выпуск в основных ценах
Impozite pe produse	20 650 441	Налоги на продукты
Subvenții pe produse (-)	723 150	Субсидии на продукты (-)
<b>UTILIZĂRI</b>		<b>ИСПОЛЬЗОВАНИЕ</b>
Consumul intermediar	147 941 249	Промежуточное потребление
<b>PRODUSUL INTERN BRUT ÎN PREȚURI DE PIAȚĂ</b>	<b>135 396 791</b>	<b>ВАЛОВОЙ ВНУТРЕННИЙ ПРОДУКТ В РЫНОЧНЫХ ЦЕНАХ</b>

**CONTUL DE EXPLOATARE**  
**СЧЕТ ОБРАЗОВАНИЯ ДОХОДОВ**

prețuri curente; mii lei	2016	текущие цены; тыс. лей
<b>RESURSE</b>		<b>РЕСУРСЫ</b>
Produsul intern brut în prețuri de piață	135 396 791	Валовой внутренний продукт в рыночных ценах
<b>UTILIZĂRI</b>		<b>ИСПОЛЬЗОВАНИЕ</b>
Remunerarea salariaților	56 679 888	Оплата труда работников
Impozite pe producție și import	22 061 770	Налоги на производство и импорт
din care:		в том числе:
- impozite pe produse	20 650 441	- налоги на продукты
- alte impozite pe producție	1 411 329	- другие налоги на производство
Subvenții (-)	1 179 407	Субсидии (-)
din care:		в том числе:
- subvenții pe produse	723 150	- субсидии на продукты
- alte subvenții pe producție	456 257	- другие субсидии на производство
<b>EXCEDENTUL BRUT DE EXPLOATARE/ VENITUL MIXT BRUT</b>	<b>57 834 540</b>	<b>ВАЛОВАЯ ПРИБЫЛЬ / ВАЛОВОЙ СМЕШАННЫЙ ДОХОД</b>

**CONTUL DE DISTRIBUIRE PRIMARĂ A VENITURILOR**  
**СЧЕТ ПЕРВИЧНОГО РАСПРЕДЕЛЕНИЯ ДОХОДОВ**

prețuri curente; mii lei

текущие цены; тыс. лей

	2016	
<b>RESURSE</b>		<b>РЕСУРСЫ</b>
Excedentul brut de exploatare/ venitul mixt brut	57 834 540	Валовая прибыль/ валовой смешанный доход
Remunerarea salariaților, inclusiv „Restul lumii”	69 488 949	Оплата труда работников, включая „Остальной мир”
Impozite pe producție și import	22 061 770	Налоги на производство и импорт
Subvenții (-)	1 179 407	Субсидии (-)
Venituri din proprietate primite de la „Restul lumii”	670 419	Доходы от собственности, полученные от „Остального мира”
<b>UTILIZĂRI</b>		<b>ИСПОЛЬЗОВАНИЕ</b>
Venituri din proprietate transmise „Restului lumii”	4 251 899	Доходы от собственности, переданные „Остальному миру”
<b>VENITUL NAȚIONAL BRUT</b>	<b>144 624 373</b>	<b>ВАЛОВОЙ НАЦИОНАЛЬНЫЙ ДОХОД</b>

**CONTUL DE DISTRIBUIRE SECUNDARĂ A VENITURILOR**  
**СЧЕТ ВТОРИЧНОГО РАСПРЕДЕЛЕНИЯ ДОХОДОВ**

prețuri curente; mii lei

текущие цены; тыс. лей

	2016	
<b>RESURSE</b>		<b>РЕСУРСЫ</b>
Venitul național brut	144 624 373	Валовой национальный доход
Transferuri curente primite de la „Restul lumii”	24 726 505	Текущие трансферты, полученные от „Остального мира”
<b>UTILIZĂRI</b>		<b>ИСПОЛЬЗОВАНИЕ</b>
Transferuri curente transmise „Restului lumii”	2 474 879	Текущие трансферты, переданные „Остальному миру”
<b>VENITUL NAȚIONAL DISPONIBIL BRUT</b>	<b>166 875 999</b>	<b>ВАЛОВОЙ НАЦИОНАЛЬНЫЙ РАСПОЛАГАЕМЫЙ ДОХОД</b>

**CONTUL DE UTILIZARE A VENITULUI DISPONIBIL BRUT**  
**СЧЕТ ИСПОЛЬЗОВАНИЯ РАСПОЛАГАЕМОГО ДОХОДА**

prețuri curente; mii lei

текущие цены; тыс. лей

	2016	
<b>RESURSE</b>		<b>РЕСУРСЫ</b>
Venitul național disponibil brut	166 875 999	Валовой национальный располагаемый доход
<b>UTILIZĂRI</b>		<b>ИСПОЛЬЗОВАНИЕ</b>
Consumul final	142 095 898	Конечное потребление
din care:		в том числе:
- gospodăriile populației	116 547 021	- домашние хозяйства
- administrația publică	23 391 634	- государственное управление
- instituții fără scop lucrativ în serviciul gospodăriilor populației	2 157 243	- некоммерческие организации, обслуживающие домашние хозяйства
<b>ECONOMIA BRUTĂ</b>	<b>24 780 102</b>	<b>ВАЛОВОЕ СБЕРЕЖЕНИЕ</b>

**CONTUL DE CAPITAL**  
**СЧЕТ ОПЕРАЦИЙ С КАПИТАЛОМ**

prețuri curente; mii lei

текущие цены; тыс. лей

	2016	
<b>MODIFICĂRI ÎN PASIVE ȘI CAPITAL PROPRIU</b>		<b>ИЗМЕНЕНИЯ В ПАССИВАХ И СТОИМОСТИ СОБСТВЕННОГО КАПИТАЛА</b>
Economia brută	24 780 102	Валовое сбережение
Transferurile capitale primite de la „Restul lumii”	1 104 225	Капитальные трансферты, полученные от „Остального мира”
Transferurile capitale transmise „Restului lumii”(-)	1 420 575	Капитальные трансферты, переданные „Остальному миру”(-)
<b>MODIFICĂRI ÎN ACTIVE</b>		<b>ИЗМЕНЕНИЯ В АКТИВАХ</b>
Formarea brută de capital fix	30 288 761	Валовое накопление основного капитала
Variația stocurilor	217 277	Изменение запасов
Achiziții minus cedări de active nefinanciare neproduse	0	Приобретение минус выбытие произведенных нефинансовых активов
<b>CAPACITATEA (+) / NECESARUL (-) DE FINANȚARE</b>	<b>-6 042 286</b>	<b>КРЕДИТОВАНИЕ (+) / ЗАЙМСТВОВАНИЕ (-)</b>

**CONTURILE „RESTULUI LUMII”  
СЧЕТА „ОСТАЛЬНОГО МИРА”**

**CONTUL DE BUNURI ȘI SERVICII  
СЧЕТ ТОВАРОВ И УСЛУГ**

prețuri curente; mii lei

текущие цены; тыс. лей

	2016	
<b>RESURSE</b>		<b>РЕСУРСЫ</b>
Importul de bunuri și servicii	91 552 299	Импорт товаров и услуг
Consumul final al gospodăriilor populației - rezidenților peste hotare	4 501 181	Конечное потребление домашних хозяйств - резидентов за рубежом
<b>UTILIZĂRI</b>		<b>ИСПОЛЬЗОВАНИЕ</b>
Exportul de bunuri și servicii	55 265 518	Экспорт товаров и услуг
Consumul final al gospodăriilor populației - nerezidenților pe teritoriul țării	3 582 817	Конечное потребление домашних хозяйств - нерезидентов на территории страны
<b>SOLDUL DE BUNURI ȘI SERVICII</b>	<b>37 205 145</b>	<b>САЛЬДО ТОВАРОВ И УСЛУГ</b>

**CONTUL DE VENITURI PRIMARE ȘI TRANSFERURI CURENTE  
СЧЕТ ПЕРВИЧНЫХ ДОХОДОВ И ТЕКУЩИХ ТРАНСФЕРТОВ**

prețuri curente; mii lei

текущие цены; тыс. лей

	2016	
<b>RESURSE</b>		<b>РЕСУРСЫ</b>
Soldul de bunuri și servicii	37 205 145	Сальдо товаров и услуг
Remunerarea salariaților - nerezidenților de către rezidenți	1 404 924	Оплата труда работников – нерезидентов резидентами
Veniturile din proprietate plătite „Restului lumii”	4 251 899	Доходы от собственности, выплаченные „Остальному миру”
Transferurile curente transmise „Restului lumii”	2 474 879	Текущие трансферты, переданные „Остальному миру”
<b>UTILIZĂRI</b>		<b>ИСПОЛЬЗОВАНИЕ</b>
Remunerarea salariaților - rezidenților de către nerezidenți	14 213 985	Оплата труда работников – резидентов нерезидентами
Veniturile din proprietate primite de la „Restul lumii”	670 419	Доходы от собственности, полученные от „Остального мира”
Transferurile curente primite de la „Restul lumii”	24 726 505	Текущие трансферты, полученные от „Остального мира”
<b>SOLDUL OPERAȚIUNILOR CURENTE CU „RESTUL LUMII”</b>	<b>5 725 936</b>	<b>САЛЬДО ТЕКУЩИХ ОПЕРАЦИЙ С „ОСТАЛЬНЫМ МИРОМ”</b>

**CONTUL DE CAPITAL  
СЧЕТ ОПЕРАЦИЙ С КАПИТАЛОМ**

prețuri curente; mii lei

текущие цены; тыс. лей

	2016	
<b>MODIFICĂRI ÎN PASIVE ȘI CAPITAL PROPRIU</b>		<b>ИЗМЕНЕНИЯ В ПАСИВАХ И СТОИМОСТИ СОБСТВЕННОГО КАПИТАЛА</b>
Soldul operațiunilor curente cu „Restul lumii”	5 725 936	Сальдо текущих операций с „Остальным миром”
Transferurile capitale, primite	1 420 575	Капитальные трансферты, полученные
Transferurile capitale, transmise (-)	1 104 225	Капитальные трансферты, переданные (-)
<b>MODIFICĂRI ÎN ACTIVE</b>		<b>ИЗМЕНЕНИЯ В АКТИВАХ</b>
Achiziții minus cedări de active nefinanciare neproduse	0	Приобретение минус выбытие произведенных нефинансовых активов
<b>CAPACITATEA (+) / NECESARUL (-) DE FINANȚARE</b>	<b>6 042 286</b>	<b>КРЕДИТОВАНИЕ (+) / ЗАИМСТВОВАНИЕ (-)</b>

3

*Conturi pe sectoare  
instituționale*

*Счета по институциональным  
секторам*

**CONTURI PE SECTOARE INSTITUȚIONALE  
СЧЕТА ПО ИНСТИТУЦИОНАЛЬНЫМ СЕКТОРАМ**

**CONTUL DE PRODUCȚIE  
СЧЕТ ПРОИЗВОДСТВА  
2016**

	prețuri curente; mii lei							текущие цены; тыс. лей
	Societăți nefinanciare Нефинансовые корпорации	Societăți financiare Финансовые корпорации	Administrația publică Государственное управление	Instituții fără scop lucrativ în serviciul gospodăriilor populației Некоммерческие организации, обслуживающие домашние хозяйства	Gospodăriile populației Домашние хозяйства	Serviciile intermediarilor financiar indirect măsurate Услуги финансового посредничества, измеряемые косвенным образом	Total Всего	
<b>RESURSE</b>								<b>РЕСУРСЫ</b>
Producția în prețuri de bază	195 930 171	9 819 082	17 687 939	2 157 243	37 816 315	-	<b>263 410 750</b>	Выпуск в основных ценах
<b>UTILIZĂRI</b>								<b>ИСПОЛЬЗОВАНИЕ</b>
Consumul intermediar	118 934 999	2 461 852	4 609 957	1 192 542	18 745 300	1 996 599	<b>147 941 249</b>	Промежуточное потребление
<b>VALOAREA ADĂUGATĂ BRUTĂ</b>	<b>76 995 172</b>	<b>7 357 230</b>	<b>13 077 982</b>	<b>964 701</b>	<b>19 071 014</b>	<b>-1 996 599</b>	<b>115 469 500</b>	<b>ВАЛОВАЯ ДОБАВЛЕННАЯ СТОИМОСТЬ</b>

**CONTUL DE EXPLOATARE  
СЧЕТ ОБРАЗОВАНИЯ ДОХОДОВ  
2016**

	prețuri curente; mii lei							текущие цены; тыс. лей
	Societăți nefinanciare Нефинансовые корпорации	Societăți financiare Финансовые корпорации	Administrația publică Государственное управление	Instituții fără scop lucrativ în serviciul gospodăriilor populației Некоммерческие организации, обслуживающие домашние хозяйства	Gospodăriile populației Домашние хозяйства	Serviciile intermediarilor financiar indirect măsurate Услуги финансового посредничества, измеряемые косвенным образом	Total Всего	
<b>RESURSE</b>								<b>РЕСУРСЫ</b>
Valoarea adăugată brută	76 995 172	7 357 230	13 077 982	964 701	19 071 014	-1 996 599	<b>115 469 500</b>	Валовая добавленная стоимость
<b>UTILIZĂRI</b>								<b>ИСПОЛЬЗОВАНИЕ</b>
Remunerarea salariaților	41 745 536	2 570 362	11 615 594	748 396	-	-	<b>56 679 888</b>	Оплата труда работников
Alte impozite pe producție	785 198	2 568	-	1 616	621 947	-	<b>1 411 329</b>	Другие налоги на производство
Alte subvenții pe producție (-)	456 257	-	-	-	-	-	<b>456 257</b>	Другие субсидии на производство (-)
<b>EXCEDENTUL BRUT DE EXPLOATARE</b>	<b>34 920 695</b>	<b>4 784 300</b>	<b>1 462 388</b>	<b>214 690</b>	<b>4 056 238</b>	<b>-1 996 599</b>	<b>43 441 711</b>	<b>ВАЛОВАЯ ПРИБЫЛЬ</b>
<b>VENITUL MIXT BRUT</b>	<b>-</b>	<b>-</b>	<b>-</b>	<b>-</b>	<b>14 392 829</b>	<b>-</b>	<b>14 392 829</b>	<b>ВАЛОВОЙ СМЕШАННЫЙ ДОХОД</b>

**CONTUL DE DISTRIBUIRE PRIMARĂ A VENITURILOR**  
**СЧЕТ ПЕРВИЧНОГО РАСПРЕДЕЛЕНИЯ ДОХОДОВ**  
**2016**

prețuri curente; mii lei

текущие цены; тыс. лей

	Societăți nefinanciare Нефинансовые корпорации	Societăți financiare Финансовые корпорации	Administrația publică Государственное управление	Instituții fără scop lucrativ în serviciul gospodărilor populației Некоммерческие организации, обслуживающие домашние хозяйства	Gospodăriile populației Домашние хозяйства	Serviciile intermediarilor financiar indirect măsurate Услуги финансового посредничества, измеряемые косвенным образом	Total Всего	
<b>RESURSE</b>								<b>РЕСУРСЫ</b>
Excedentul brut de exploatare	34 920 695	4 784 300	1 462 388	214 690	4 056 238	-1 996 599	<b>43 441 711</b>	Валовая прибыль
Venitul mixt brut	-	-	-	-	14 392 829	-	<b>14 392 829</b>	Валовой смешанный доход
Remunerarea salariaților, inclusiv „Restul lumii”	-	-	-	-	69 488 949	-	<b>69 488 949</b>	Оплата труда работников, включая „Остальной мир”
Impozite pe producție și import	-	-	22 061 770	-	-	-	<b>22 061 770</b>	Налоги на производство и импорт
Subvenții (-)	-	-	1 179 407	-	-	-	<b>1 179 407</b>	Субсидии (-)
Venituri din proprietate primite	2 690 472	8 297 691	320 692	32 051	11 374 258	-	<b>22 715 163</b>	Доходы от собственности, полученные
Serviciile intermediarilor financiar indirect măsurate	-	-1 996 599	-	-	-	1 996 599	<b>0</b>	Услуги финансового посредничества, измеряемые косвенным образом
<b>UTILIZĂRI</b>								<b>ИСПОЛЬЗОВАНИЕ</b>
Venituri din proprietate plătite	15 702 657	5 321 762	1 819 025	2 736	3 450 463	-	<b>26 296 642</b>	Доходы от собственности, выплаченные
<b>SOLDUL VENITURILOR PRIMARE BRUT</b>	<b>21 908 510</b>	<b>5 763 629</b>	<b>20 846 418</b>	<b>244 004</b>	<b>95 861 811</b>	<b>0</b>	<b>144 624 373</b>	<b>САЛЬДО ПЕРВИЧНЫХ ДОХОДОВ ВАЛОВОЕ</b>

**CONTUL DE DISTRIBUIRE SECUNDARĂ A VENITURILOR**  
**СЧЕТ ВТОРИЧНОГО РАСПРЕДЕЛЕНИЯ ДОХОДОВ**  
**2016**

prețuri curente; mii lei

текущие цены; тыс. лей

	Societăți nefinanciare Нефинансовые корпорации	Societăți financiare Финансовые корпорации	Administrația publică Государственное управление	Instituții fără scop lucrativ în serviciul gospodărilor populației Некоммерческие организации, обслуживающие домашние хозяйства	Gospodăriile populației Домашние хозяйства	Total Всего		
<b>RESURSE</b>							<b>РЕСУРСЫ</b>	
Soldul veniturilor primare brut	21 908 510	5 763 629	20 846 418		244 004	95 861 811	<b>144 624 373</b>	Сальдо первичных доходов валовое
Transferuri curente primite	3 868 994	1 305 824	38 404 684		1 900 999	38 231 531	<b>83 712 033</b>	Текущие трансферты полученные
<b>UTILIZĂRI</b>							<b>ИСПОЛЬЗОВАНИЕ</b>	
Transferuri curente transmise	7 643 376	1 539 890	31 914 578		422 732	19 939 831	<b>61 460 406</b>	Текущие трансферты переданные
<b>VENITUL DISPONIBIL BRUT</b>	<b>18 134 127</b>	<b>5 529 564</b>	<b>27 336 525</b>		<b>1 722 271</b>	<b>114 153 512</b>	<b>166 875 999</b>	<b>ВАЛОВОЙ РАСПОЛАГАЕМЫЙ ДОХОД</b>

**CONTUL DE UTILIZARE A VENITULUI DISPONIBIL BRUT**  
**СЧЕТ ИСПОЛЬЗОВАНИЯ ВАЛОВОГО РАСПОЛАГАЕМОГО ДОХОДА**  
**2016**

prețuri curente; mii lei

текущие цены; тыс. лей

	Societăți nefinanciare Нефинансовые корпорации	Societăți financiare Финансовые корпорации	Administrația publică Государственное управление	Instituții fără scop lucrativ în serviciul gospodăriilor populației Некоммерческие организации, обслуживающие домашние хозяйства	Gospodăriile populației Домашние хозяйства	<b>Total Всего</b>	
<b>RESURSE</b>							<b>РЕСУРСЫ</b>
Venitul disponibil brut	18 134 127	5 529 564	27 336 525	1 722 271	114 153 512	<b>166 875 999</b>	Валовой располагаемый доход
Ajustări pentru modificările activelor nete ale gospodăriilor populației în fondurile de pensii	-	-	-	-	14 338	<b>14 338</b>	Корректировка на изменение чистой стоимости активов домашних хозяйств в пенсионных фондах
<b>UTILIZĂRI</b>							<b>ИСПОЛЬЗОВАНИЕ</b>
Consumul final	-	-	23 391 634	2 157 243	116 547 021	<b>142 095 898</b>	Конечное потребление
Ajustări pentru modificările activelor nete ale gospodăriilor populației în fondurile de pensii	-	14 338	-	-	-	<b>14 338</b>	Корректировка на изменение чистой стоимости активов домашних хозяйств в пенсионных фондах
<b>ECONOMIA BRUTĂ</b>	<b>18 134 127</b>	<b>5 515 226</b>	<b>3 944 892</b>	<b>-434 972</b>	<b>-2 379 171</b>	<b>24 780 102</b>	<b>ВАЛОВОЕ СБЕРЕЖЕНИЕ</b>

**CONTUL DE REDISTRIBUIRE A VENITURILOR ÎN NATURĂ**  
**СЧЕТ ПЕРЕРАСПРЕДЕЛЕНИЯ ДОХОДОВ В НАТУРАЛЬНОЙ ФОРМЕ**  
**2016**

prețuri curente; mii lei

текущие цены; тыс. лей

	Societăți nefinanciare Нефинансовые корпорации	Societăți financiare Финансовые корпорации	Administrația publică Государственное управление	Instituții fără scop lucrativ în serviciul gospodăriilor populației Некоммерческие организации, обслуживающие домашние хозяйства	Gospodăriile populației Домашние хозяйства	<b>Total Всего</b>	
<b>RESURSE</b>							<b>РЕСУРСЫ</b>
Venitul disponibil brut	18 134 127	5 529 564	27 336 525	1 722 271	114 153 512	<b>166 875 999</b>	Валовой располагаемый доход
Transferurile sociale în natură, primite	-	-	-	-	18 649 980	<b>18 649 980</b>	Социальные трансферты в натуре, полученные
<b>UTILIZĂRI</b>							<b>ИСПОЛЬЗОВАНИЕ</b>
Transferurile sociale în natură, transmise	-	-	16 492 737	2 157 243	-	<b>18 649 980</b>	Социальные трансферты в натуре, переданные
<b>VENITUL DISPONIBIL AJUSTAT BRUT</b>	<b>18 134 127</b>	<b>5 529 564</b>	<b>10 843 788</b>	<b>-434 972</b>	<b>132 803 492</b>	<b>166 875 999</b>	<b>СКОРРЕКТИРОВАННЫЙ ВАЛОВОЙ РАСПОЛАГАЕМЫЙ ДОХОД</b>

**CONTUL DE UTILIZARE A VENITULUI DISPONIBIL AJUSTAT BRUT**  
**СЧЕТ ИСПОЛЬЗОВАНИЯ СКОРРЕКТИРОВАННОГО ВАЛОВОГО РАСПОЛАГАЕМОГО ДОХОДА**

2016

prețuri curente; mii lei

текущие цены; тыс. лей

	Societăți nefinanciare Нефинансовые корпорации	Societăți financiare Финансовые корпорации	Administrația publică Государственное управление	Instituții fără scop lucrativ în serviciul gospodăriilor populației Некоммерческие организации, обслуживающие домашние хозяйства	Gospodăriile populației Домашние хозяйства	<b>Total Всего</b>	
<b>RESURSE</b>							<b>РЕСУРСЫ</b>
Venitul disponibil ajustat brut	18 134 127	5 529 564	10 843 788	-434 972	132 803 492	<b>166 875 999</b>	Скорректированный валовой располагаемый доход
Ajustări pentru modificările activelor nete ale gospodăriilor populației în fondurile de pensii	-	-	-	-	14 338	<b>14 338</b>	Корректировка на изменение чистой стоимости активов домашних хозяйств в пенсионных фондах
<b>UTILIZĂRI</b>							<b>ИСПОЛЬЗОВАНИЕ</b>
Consumul final efectiv	-	-	6 898 896	-	135 197 001	<b>142 095 898</b>	Фактическое конечное потребление
Ajustări pentru modificările activelor nete ale gospodăriilor populației în fondurile de pensii	-	14 338	-	-	-	<b>14 338</b>	Корректировка на изменение чистой стоимости активов домашних хозяйств в пенсионных фондах
<b>ECONOMIA BRUTĂ</b>	<b>18 134 127</b>	<b>5 515 226</b>	<b>3 944 892</b>	<b>-434 972</b>	<b>-2 379 171</b>	<b>24 780 102</b>	<b>ВАЛОВОЕ СБЕРЕЖЕНИЕ</b>

**CONTUL DE CAPITAL**  
**СЧЕТОПЕРАЦИЙ С КАПИТАЛОМ**

2016

prețuri curente; mii lei

текущие цены; тыс. лей

	Societăți nefinanciare Нефинансовые корпорации	Societăți financiare Финансовые корпорации	Administrația publică Государственное управление	Instituții fără scop lucrativ în serviciul gospodăriilor populației Некоммерческие организации, обслуживающие домашние хозяйства	Gospodăriile populației Домашние хозяйства	<b>Total Всего</b>	
<b>MODIFICĂRI ÎN PASIVE ȘI CAPITAL PROPRIU</b>							<b>ИЗМЕНЕНИЯ В ПАСИВАХ И СТОИМОСТИ СОБСТВЕННОГО КАПИТАЛА</b>
Economia brută	18 134 127	5 515 226	3 944 892	-434 972	-2 379 171	<b>24 780 102</b>	Валовое сбережение
Transferurile capitale primite	1 759 155	-	883 325	-	696 874	<b>3 339 354</b>	Капитальные трансферты полученные
Transferurile capitale transmise (-)	150 469	-	2 084 660	-	1 420 575	<b>3 655 705</b>	Капитальные трансферты переданные (-)
<b>MODIFICĂRI ÎN ACTIVE</b>							<b>ИЗМЕНЕНИЯ В АКТИВАХ</b>
Formarea brută de capital fix	21 386 866	645 392	3 464 126	14 021	4 778 356	<b>30 288 761</b>	Валовое накопление основного капитала
Variația stocurilor	-1 223 385	-	1 610 915	-	-170 253	<b>217 277</b>	Изменение запасов
Achiziții minus cedări de active nefinanciare neproduse	201 279	-	-113 303	-	-87 976	<b>0</b>	Приобретение минус выбытие произведенных нефинансовых активов
<b>CAPACITATEA (+) / NECESARUL (-) DE FINANȚARE</b>	<b>-621 946</b>	<b>4 869 834</b>	<b>-2 218 181</b>	<b>-448 993</b>	<b>-7 622 999</b>	<b>-6 042 286</b>	<b>КРЕДИТОВАНИЕ (+) / ЗАИМСТВОВАНИЕ (-)</b>





# 4

*Conturi pe sectoare instituționale  
și activități economice*

*Счета по институциональным  
секторам и видам экономической  
деятельности*

**CONTURI PE SECTOARE INSTITUȚIONALE ȘI ACTIVITĂȚI ECONOMICE**  
**СЧЕТА ПО ИНСТИТУЦИОНАЛЬНЫМ СЕКТОРАМ И ВИДАМ ЭКОНОМИЧЕСКОЙ ДЕЯТЕЛЬНОСТИ**

**CONTUL DE PRODUCȚIE**  
**СЧЕТ ПРОИЗВОДСТВА**

**2016**

prețuri curente; mii lei

текущие цены; тыс. лей

	RESURSE РЕСУРСЫ	UTILIZĂRI ИСПОЛЬЗОВАНИЕ		
		Producția în prețuri de bază Выпуск в основных ценах	Consumul intermediar Промежуточное потребление	
<b>A Agricultură, silvicultură și pescuit</b>	<b>30 937 316</b>	<b>14 541 010</b>	<b>16 396 305</b>	<b>Сельское, лесное и рыбное хозяйство</b>
Societăți nefinanciare	14 007 857	6 634 626	7 373 231	Нефинансовые корпорации
Administrația publică	302 768	60 199	242 569	Государственное управление
Gospodăriile populației	16 626 691	7 846 185	8 780 505	Домашние хозяйства
<b>B Industria extractivă</b>	<b>1 001 489</b>	<b>515 910</b>	<b>485 579</b>	<b>Добыча полезных ископаемых</b>
Societăți nefinanciare	1 001 489	515 910	485 579	Нефинансовые корпорации
<b>C Industria prelucrătoare</b>	<b>59 721 432</b>	<b>43 722 621</b>	<b>15 998 810</b>	<b>Обрабатывающая промышленность</b>
Societăți nefinanciare	56 659 657	41 710 623	14 949 034	Нефинансовые корпорации
Gospodăriile populației	3 061 775	2 011 998	1 049 777	Домашние хозяйства
<b>D Producția și furnizarea de energie electrică și termică, gaze, apă caldă și aer condiționat</b>	<b>7 409 178</b>	<b>4 911 709</b>	<b>2 497 469</b>	<b>Производство и обеспечение электро- и теплоэнергией, газом, горячей водой; кондиционирование воздуха</b>
Societăți nefinanciare	7 409 178	4 911 709	2 497 469	Нефинансовые корпорации
<b>E Distribuția apei; salubritate, gestionarea deșeurilor, activități de decontaminare</b>	<b>3 565 857</b>	<b>2 113 859</b>	<b>1 451 998</b>	<b>Водоснабжение; очистка и обработка отходов и восстановительные работы</b>
Societăți nefinanciare	3 562 785	2 113 200	1 449 585	Нефинансовые корпорации
Administrația publică	3 072	659	2 413	Государственное управление
<b>F Construcții</b>	<b>21 556 379</b>	<b>16 921 532</b>	<b>4 634 847</b>	<b>Строительство</b>
Societăți nefinanciare	16 848 218	12 948 905	3 899 313	Нефинансовые корпорации
Gospodăriile populației	4 708 161	3 972 627	735 534	Домашние хозяйства
<b>G Comerț cu ridicata și cu amănuntul; întreținerea și repararea autovehiculelor și a motocicletelor</b>	<b>34 853 197</b>	<b>15 693 988</b>	<b>19 159 210</b>	<b>Оптовая и розничная торговля; техническое обслуживание и ремонт автотранспортных средств и мотоциклов</b>
Societăți nefinanciare	31 093 284	14 645 586	16 447 698	Нефинансовые корпорации
Gospodăriile populației	3 759 913	1 048 402	2 711 512	Домашние хозяйства
<b>H Transport și depozitare</b>	<b>21 279 577</b>	<b>14 350 327</b>	<b>6 929 250</b>	<b>Транспорт и хранение</b>
Societăți nefinanciare	20 481 026	13 921 361	6 559 666	Нефинансовые корпорации
Gospodăriile populației	798 550	428 966	369 584	Домашние хозяйства
<b>I Activități de cazare și alimentație publică</b>	<b>3 699 242</b>	<b>2 088 665</b>	<b>1 610 576</b>	<b>Деятельность по размещению и общественному питанию</b>
Societăți nefinanciare	3 663 417	2 066 705	1 596 712	Нефинансовые корпорации
Gospodăriile populației	35 824	21 960	13 864	Домашние хозяйства

	RESURSE РЕСУРСЫ	UTILIZĂRI ИСПОЛЬЗОВАНИЕ			
		Producția în prețuri de bază Выпуск в основных ценах	Consumul intermediar Промежуточное потребление		Valoarea adăugată brută Валовая добавленная стоимость
<b>J</b>	<b>Informații și comunicații</b>	<b>13 530 076</b>	<b>5 566 690</b>	<b>7 963 386</b>	<b>Информационные услуги и связь</b>
	Societăți nefinanciare	13 243 664	5 439 078	7 804 586	Нефинансовые корпорации
	Administrația publică	6 903	2 146	4 757	Государственное управление
	Gospodăriile populației	279 509	125 465	154 044	Домашние хозяйства
<b>K</b>	<b>Activități financiare și de asigurări</b>	<b>9 819 082</b>	<b>2 461 852</b>	<b>7 357 230</b>	<b>Финансовая и страховая деятельность</b>
	Societăți financiare	9 819 082	2 461 852	7 357 230	Финансовые корпорации
<b>L</b>	<b>Tranzacții imobiliare</b>	<b>11 976 726</b>	<b>5 102 061</b>	<b>6 874 664</b>	<b>Операции с недвижимым имуществом</b>
	Societăți nefinanciare	5 094 003	2 349 011	2 744 992	Нефинансовые корпорации
	Gospodăriile populației	6 882 723	2 753 050	4 129 673	Домашние хозяйства
<b>M</b>	<b>Activități profesionale, științifice și tehnice</b>	<b>5 731 379</b>	<b>2 972 271</b>	<b>2 759 108</b>	<b>Профессиональная, научная и техническая деятельность</b>
	Societăți nefinanciare	4 924 892	2 708 730	2 216 162	Нефинансовые корпорации
	Administrația publică	490 970	154 155	336 815	Государственное управление
	Gospodăriile populației	315 517	109 386	206 131	Домашние хозяйства
<b>N</b>	<b>Activități de servicii administrative și activități de servicii suport</b>	<b>4 400 106</b>	<b>2 835 134</b>	<b>1 564 972</b>	<b>Административная деятельность и дополнительные услуги в данной области</b>
	Societăți nefinanciare	4 398 229	2 834 277	1 563 952	Нефинансовые корпорации
	Gospodăriile populației	1 877	857	1 021	Домашние хозяйства
<b>O</b>	<b>Administrație publică și apărare; asigurări sociale obligatorii</b>	<b>8 006 163</b>	<b>2 521 941</b>	<b>5 484 222</b>	<b>Государственное управление и оборона; обязательное социальное страхование</b>
	Administrația publică	8 006 163	2 521 941	5 484 222	Государственное управление
<b>P</b>	<b>Învățământ</b>	<b>10 422 021</b>	<b>2 992 333</b>	<b>7 429 688</b>	<b>Образование</b>
	Societăți nefinanciare	3 290 302	1 637 672	1 652 630	Нефинансовые корпорации
	Administrația publică	7 079 864	1 340 622	5 739 242	Государственное управление
	Instituții fără scop lucrativ în serviciul gospodăriilor populației	37 916	11 223	26 693	Некоммерческие организации, обслуживающие домашние хозяйства
	Gospodăriile populației	13 939	2 816	11 123	Домашние хозяйства
<b>Q</b>	<b>Sănătate și asistență socială</b>	<b>8 882 913</b>	<b>3 297 722</b>	<b>5 585 192</b>	<b>Здравоохранение и социальные услуги</b>
	Societăți nefinanciare	7 593 199	2 991 815	4 601 384	Нефинансовые корпорации
	Administrația publică	1 109 215	237 186	872 029	Государственное управление
	Instituții fără scop lucrativ în serviciul gospodăriilor populației	37 662	14 274	23 388	Некоммерческие организации, обслуживающие домашние хозяйства
	Gospodăriile populației	142 838	54 447	88 391	Домашние хозяйства

	RESURSE	UTILIZĂRI			
	РЕСУРСЫ	ИСПОЛЬЗОВАНИЕ			
	Producția în prețuri de bază Выпуск в основных ценах	Consumul intermediar Промежуточное потребление	Valoarea adăugată brută Валовая добавленная стоимость		
<b>R</b>	<b>Artă, activități de recreere și de agrement</b>	<b>2 240 034</b>	<b>1 201 201</b>	<b>1 038 834</b>	<b>Искусство, развлечения и отдых</b>
	Societăți nefinanciare	1 452 669	875 838	576 831	Нефинансовые корпорации
	Administrația publică	688 984	293 048	395 936	Государственное управление
	Instituții fără scop lucrativ în serviciul gospodăriilor populației	5 521	3 097	2 424	Некоммерческие организации, обслуживающие домашние хозяйства
	Gospodăriile populației	92 860	29 217	63 643	Домашние хозяйства
<b>S</b>	<b>Alte activități de servicii</b>	<b>4 132 140</b>	<b>2 133 824</b>	<b>1 998 316</b>	<b>Предоставление прочих видов услуг</b>
	Societăți nefinanciare	1 206 300	629 953	576 347	Нефинансовые корпорации
	Instituții fără scop lucrativ în serviciul gospodăriilor populației	2 076 144	1 163 948	912 197	Некоммерческие организации, обслуживающие домашние хозяйства
	Gospodăriile populației	849 695	339 924	509 772	Домашние хозяйства
<b>T</b>	<b>Activități ale gospodăriilor private în calitate de angajator de personal casnic; activități ale gospodăriilor private de producere de bunuri și servicii destinate consumului propriu</b>	<b>246 441</b>	<b>0</b>	<b>246 441</b>	<b>Деятельность домашних хозяйств, нанимающих домашнюю прислугу и производящих товары и услуги для собственного потребления</b>
	Gospodăriile populației	246 441	-	246 441	Домашние хозяйства
	<b>Serviciile intermediarilor financiari indirect măsurate</b>	<b>-</b>	<b>1 996 599</b>	<b>-1 996 599</b>	<b>Услуги финансового посредничества, измеряемые косвенным образом</b>
	<b>TOTAL</b>	<b>263 410 750</b>	<b>147 941 249</b>	<b>115 469 500</b>	<b>ВСЕГО</b>
	Societăți nefinanciare	195 930 171	118 934 999	76 995 172	Нефинансовые корпорации
	Societăți financiare	9 819 082	2 461 852	7 357 230	Финансовые корпорации
	Administrația publică	17 687 939	4 609 957	13 077 982	Государственное управление
	Instituții fără scop lucrativ în serviciul gospodăriilor populației	2 157 243	1 192 542	964 701	Некоммерческие организации, обслуживающие домашние хозяйства
	Gospodăriile populației	37 816 315	18 745 300	19 071 014	Домашние хозяйства
	Serviciile intermediarilor financiari indirect măsurate	-	1 996 599	-1 996 599	Услуги финансового посредничества, измеряемые косвенным образом

**CONTUL DE EXPLOATARE**  
**СЧЕТ ОБРАЗОВАНИЯ ДОХОДОВ**  
**2016**

prețuri curente; mii lei

текущие цены; тыс. лей

	RESURSE	UTILIZĂRI					
	РЕСУРСЫ	ИСПОЛЬЗОВАНИЕ					
	Valoarea adăugată brută Валовая добавленная стоимость	Remunerarea salariaților Оплата труда работников	Alte impozite pe producție Другие налоги на производство	Alte subvenții pe producție (-) Другие субсидии на производство (-)	Excedentul brut de exploatare/ venitul mixt brut Валовая прибыль/ валовой смешанный доход		
<b>A</b>	<b>Agricultură, silvicultură și pescuit</b>	<b>16 396 305</b>	<b>1 887 511</b>	<b>102 452</b>	<b>54 655</b>	<b>14 460 998</b>	<b>Сельское, лесное и рыбное хозяйство</b>
	Societăți nefinanciare	7 373 231	1 667 072	52 984	54 655	5 707 831	Нефинансовые корпорации
	Administrația publică	242 569	220 439	-	-	22 130	Государственное управление
	Gospodăriile populației	8 780 505	-	49 468	-	8 731 037	Домашние хозяйства
<b>B</b>	<b>Industria extractivă</b>	<b>485 579</b>	<b>214 385</b>	<b>14 112</b>	<b>-</b>	<b>257 082</b>	<b>Добыча полезных ископаемых</b>
	Societăți nefinanciare	485 579	214 385	14 112	-	257 082	Нефинансовые корпорации
<b>C</b>	<b>Industria prelucrătoare</b>	<b>15 998 810</b>	<b>8 209 911</b>	<b>222 909</b>	<b>-</b>	<b>7 565 990</b>	<b>Обрабатывающая промышленность</b>
	Societăți nefinanciare	14 949 034	8 209 911	115 280	-	6 623 844	Нефинансовые корпорации
	Gospodăriile populației	1 049 777	-	107 630	-	942 147	Домашние хозяйства
<b>D</b>	<b>Producția și furnizarea de energie electrică și termică, gaze, apă caldă și aer condiționat</b>	<b>2 497 469</b>	<b>1 923 331</b>	<b>22 405</b>	<b>-</b>	<b>551 733</b>	<b>Производство и обеспечение электро- и теплоэнергией, газом, горячей водой; кондиционирование воздуха</b>
	Societăți nefinanciare	2 497 469	1 923 331	22 405	-	551 733	Нефинансовые корпорации
<b>E</b>	<b>Distribuția apei; salubritate, gestionarea deșeurilor, activități de decontaminare</b>	<b>1 451 998</b>	<b>646 441</b>	<b>55 796</b>	<b>-</b>	<b>749 761</b>	<b>Водоснабжение; очистка и обработка отходов и восстановительные работы</b>
	Societăți nefinanciare	1 449 585	644 028	55 796	-	749 761	Нефинансовые корпорации
	Administrația publică	2 413	2 413	-	-	-	Государственное управление
<b>F</b>	<b>Construcții</b>	<b>4 634 847</b>	<b>2 261 481</b>	<b>83 821</b>	<b>-</b>	<b>2 289 546</b>	<b>Строительство</b>
	Societăți nefinanciare	3 899 313	2 261 481	43 349	-	1 594 484	Нефинансовые корпорации
	Gospodăriile populației	735 534	-	40 472	-	695 062	Домашние хозяйства

	RESURSE РЕСУРСЫ	UTILIZĂRI ИСПОЛЬЗОВАНИЕ				Excedentul brut de exploatare/ venitul mixt brut Валовая прибыль/ валовой смешанный доход	
	Valoarea adăugată brută Валовая добавленная стоимость	Remunerarea salariaților Оплата труда работников	Alte impozite pe producție Другие налоги на производство	Alte subvenții pe producție (-) Другие субсидии на производство (-)			
<b>G</b>	<b>Comerț cu ridicata și cu amănuntul; întreținerea și repararea autovehiculelor și a motocicletelor</b>	<b>19 159 210</b>	<b>8 924 496</b>	<b>440 029</b>	<b>-</b>	<b>9 794 685</b>	<b>Оптовая и розничная торговля; техническое обслуживание и ремонт автотранспортных средств и мотоциклов</b>
	Societăți nefinanciare	16 447 698	8 924 496	227 565	-	7 295 637	Нефинансовые корпорации
	Gospodăriile populației	2 711 512	-	212 464	-	2 499 048	Домашние хозяйства
<b>H</b>	<b>Transport și depozitare</b>	<b>6 929 250</b>	<b>4 001 799</b>	<b>125 850</b>	<b>115 085</b>	<b>2 916 685</b>	<b>Транспорт и хранение</b>
	Societăți nefinanciare	6 559 666	4 001 799	65 084	115 085	2 607 867	Нефинансовые корпорации
	Gospodăriile populației	369 584	-	60 766	-	308 819	Домашние хозяйства
<b>I</b>	<b>Activități de cazare și alimentație publică</b>	<b>1 610 576</b>	<b>917 902</b>	<b>43 633</b>	<b>-</b>	<b>649 041</b>	<b>Деятельность по размещению и общественному питанию</b>
	Societăți nefinanciare	1 596 712	917 902	29 769	-	649 041	Нефинансовые корпорации
	Gospodăriile populației	13 864	-	13 864	-	-	Домашние хозяйства
<b>J</b>	<b>Informații și comunicații</b>	<b>7 963 386</b>	<b>3 293 454</b>	<b>174 441</b>	<b>79 883</b>	<b>4 575 374</b>	<b>Информационные услуги и связь</b>
	Societăți nefinanciare	7 804 586	3 289 297	90 214	79 883	4 504 957	Нефинансовые корпорации
	Administrația publică	4 757	4 157	-	-	600	Государственное управление
	Gospodăriile populației	154 044	-	84 227	-	69 816	Домашние хозяйства
<b>K</b>	<b>Activități financiare și de asigurări</b>	<b>7 357 230</b>	<b>2 570 362</b>	<b>2 568</b>	<b>-</b>	<b>4 784 300</b>	<b>Финансовая и страховая деятельность</b>
	Societăți financiare	7 357 230	2 570 362	2 568	-	4 784 300	Финансовые корпорации
<b>L</b>	<b>Tranzacții imobiliare</b>	<b>6 874 664</b>	<b>831 950</b>	<b>74 151</b>	<b>-</b>	<b>5 968 564</b>	<b>Операции с недвижимым имуществом</b>
	Societăți nefinanciare	2 744 992	831 950	38 348	-	1 874 694	Нефинансовые корпорации
	Gospodăriile populației	4 129 673	-	35 803	-	4 093 870	Домашние хозяйства
<b>M</b>	<b>Activități profesionale, științifice și tehnice</b>	<b>2 759 108</b>	<b>2 130 544</b>	<b>29 440</b>	<b>-</b>	<b>599 124</b>	<b>Профессиональная, научная и техническая деятельность</b>
	Societăți nefinanciare	2 216 162	1 836 662	15 225	-	364 275	Нефинансовые корпорации
	Administrația publică	336 815	293 883	-	-	42 932	Государственное управление
	Gospodăriile populației	206 131	-	14 215	-	191 916	Домашние хозяйства

	RESURSE РЕСУРСЫ	UTILIZĂRI ИСПОЛЬЗОВАНИЕ				Excedentul brut de exploatare/ venitul mixt brut Валовая прибыль/ валовой смешанный доход	
	Valoarea adăugată brută Валовая добавленная стоимость	Remunerarea salariaților Оплата труда работников	Alte impozite pe producție Другие налоги на производство	Alte subvenții pe producție (-) Другие субсидии на производство (-)			
<b>N</b>	<b>Activități de servicii administrative și activități de servicii suport</b>	<b>1 564 972</b>	<b>1 000 958</b>	<b>13 925</b>	<b>74 097</b>	<b>624 185</b>	<b>Административная деятельность и дополнительные услуги в данной области</b>
	Societăți nefinanciare	1 563 952	1 000 958	12 905	74 097	624 185	Нефинансовые корпорации
	Gospodăriile populației	1 021	-	1 021	-	-	Домашние хозяйства
<b>O</b>	<b>Administrație publică și apărare; asigurări sociale obligatorii</b>	<b>5 484 222</b>	<b>4 798 540</b>	<b>-</b>	<b>-</b>	<b>685 682</b>	<b>Государственное управление и оборона; обязательное социальное страхование</b>
	Administrația publică	5 484 222	4 798 540	-	-	685 682	Государственное управление
<b>P</b>	<b>Învățământ</b>	<b>7 429 688</b>	<b>6 798 452</b>	<b>-</b>	<b>-</b>	<b>631 236</b>	<b>Образование</b>
	Societăți nefinanciare	1 652 630	1 645 816	-	-	6 814	Нефинансовые корпорации
	Administrația publică	5 739 242	5 126 742	-	-	612 500	Государственное управление
	Instituții fără scop lucrativ în serviciul gospodăriilor populației	26 693	25 894	-	-	799	Некоммерческие организации, обслуживающие домашние хозяйства
	Gospodăriile populației	11 123	-	-	-	11 123	Домашние хозяйства
<b>Q</b>	<b>Sănătate și asistență socială</b>	<b>5 585 192</b>	<b>4 428 809</b>	<b>-</b>	<b>-</b>	<b>1 156 382</b>	<b>Здравоохранение и социальные услуги</b>
	Societăți nefinanciare	4 601 384	3 631 983	-	-	969 401	Нефинансовые корпорации
	Administrația publică	872 029	777 496	-	-	94 533	Государственное управление
	Instituții fără scop lucrativ în serviciul gospodăriilor populației	23 388	19 331	-	-	4 057	Некоммерческие организации, обслуживающие домашние хозяйства
	Gospodăriile populației	88 391	-	-	-	88 391	Домашние хозяйства
<b>R</b>	<b>Artă, activități de recreere și de agrement</b>	<b>1 038 834</b>	<b>758 556</b>	<b>-</b>	<b>132 537</b>	<b>412 814</b>	<b>Искусство, развлечения и отдых</b>
	Societăți nefinanciare	576 831	364 451	-	132 537	344 916	Нефинансовые корпорации
	Administrația publică	395 936	391 926	-	-	4 009	Государственное управление
	Instituții fără scop lucrativ în serviciul gospodăriilor populației	2 424	2 179	-	-	245	Некоммерческие организации, обслуживающие домашние хозяйства
	Gospodăriile populației	63 643	-	-	-	63 643	Домашние хозяйства



	RESURSE	UTILIZĂRI					
	РЕСУРСЫ	ИСПОЛЬЗОВАНИЕ					
	Valoarea adăugată brută Валовая добавленная стоимость	Remunerarea salariaților Оплата труда работников	Alte impozite pe producție Другие налоги на производство	Alte subvenții pe producție (-) Другие субсидии на производство (-)	Excedentul brut de exploatare/ venitul mixt brut Валовая прибыль/ валовой смешанный доход		
<b>S</b>	<b>Alte activități de servicii</b>	<b>1 998 316</b>	<b>1 081 004</b>	<b>5 796</b>	<b>-</b>	<b>911 515</b>	<b>Предоставление прочих видов услуг</b>
	Societăți nefinanciare	576 347	380 012	2 162	-	194 174	Нефинансовые корпорации
	Instituții fără scop lucrativ în serviciul gospodăriilor populației	912 197	700 992	1 616	-	209 589	Некоммерческие организации, обслуживающие домашние хозяйства
	Gospodăriile populației	509 772	-	2 018	-	507 753	Домашние хозяйства
<b>T</b>	<b>Activități ale gospodăriilor private în calitate de angajator de personal casnic; activități ale gospodăriilor private de producere de bunuri și servicii destinate consumului propriu</b>	<b>246 441</b>	<b>-</b>	<b>-</b>	<b>-</b>	<b>246 441</b>	<b>Деятельность домашних хозяйств, нанимающих домашнюю прислугу и производящих товары и услуги для собственного потребления</b>
	Gospodăriile populației	246 441	-	-	-	246 441	Домашние хозяйства
	<b>Serviciile intermediarilor financiari indirect măsurate</b>	<b>-1 996 599</b>	<b>-</b>	<b>-</b>	<b>-</b>	<b>-1 996 599</b>	<b>Услуги финансового посредничества, измеряемые косвенным образом</b>
	<b>TOTAL</b>	<b>115 469 500</b>	<b>56 679 888</b>	<b>1 411 329</b>	<b>456 257</b>	<b>57 834 540</b>	<b>ВСЕГО</b>
	Societăți nefinanciare	76 995 172	41 745 536	785 198	456 257	34 920 695	Нефинансовые корпорации
	Societăți financiare	7 357 230	2 570 362	2 568	-	4 784 300	Финансовые корпорации
	Administrația publică	13 077 982	11 615 594	-	-	1 462 388	Государственное управление
	Instituții fără scop lucrativ în serviciul gospodăriilor populației	964 701	748 396	1 616	-	214 690	Некоммерческие организации, обслуживающие домашние хозяйства
	Gospodăriile populației	19 071 014	-	621 947	-	18 449 067	Домашние хозяйства
	Serviciile intermediarilor financiari indirect măsurate	-1 996 599	-	-	-	-1 996 599	Услуги финансового посредничества, измеряемые косвенным образом

**5**

*Produsul intern brut pe forme de  
proprietate*

*Валовой внутренний продукт по  
формам собственности*

**PRODUSUL INTERN BRUT PE FORME DE PROPRIETATE**  
**ВАЛОВОЙ ВНУТРЕННИЙ ПРОДУКТ ПО ФОРМАМ СОБСТВЕННОСТИ**  
 2016

prețuri curente; mii lei

текущие цены; тыс. лей

	Proprietatea publică Публичная собственность	inclusiv: в том числе:		Proprietatea privată Частная собственность	Proprietatea mixtă (publică și privată) Смешанная собственность (публичная и частная)	Proprietatea străină Иностранная собственность	Proprietatea întreprinderilor mixte Совместность совместных предприятий	Total Всего	
		Proprietatea de stat Государственная собственность	Proprietatea municipală Муниципальная собственность						
<b>Total valoare adăugată brută</b>	<b>22 300 487</b>	<b>12 706 800</b>	<b>9 593 687</b>	<b>62 993 593</b>	<b>1 999 903</b>	<b>15 848 657</b>	<b>12 326 860</b>	<b>115 469 500</b>	<b>Всего валовая добавленная стоимость</b>
A Agricultură, silvicultură și pescuit	242 195	241 895	301	15 170 215	7 655	360 500	615 740	<b>16 396 305</b>	Сельское, лесное и рыбное хозяйство
B, C, D, E Industria extractivă, industria prelucrătoare, producția și furnizarea de energie electrică și termică, gaze, apă caldă și aer condiționat, distribuția apei; salubritate, gestionarea deșeurilor, activități de decontaminare	2 041 619	1 263 272	778 348	9 356 156	1 377 384	3 288 686	4 370 012	<b>20 433 857</b>	Добыча полезных ископаемых, обрабатывающая промышленность, производство и обеспечение электро- и теплоэнергией, газом, горячей водой; кондиционирование воздуха, водоснабжение; очистка и обработка отходов и восстановительные работы
F Construcții	1 485 442	980 801	504 641	2 267 803	31 706	392 606	457 290	<b>4 634 847</b>	Строительство
G, H, I Comerț cu ridicata și cu amănuntul; întreținerea și repararea autovehiculelor și a motocicletelor, transport și depozitare, activități de cazare și alimentație publică	1 997 837	1 512 007	485 831	19 016 546	50 965	4 667 485	1 966 202	<b>27 699 035</b>	Оптовая и розничная торговля; техническое обслуживание и ремонт автотранспортных средств и мотоциклов, транспорт и хранение, деятельность по размещению и общественному питанию
J Informații și comunicații	2 536 800	2 536 800	-	1 779 363	-	3 249 974	397 249	<b>7 963 386</b>	Информационные услуги и связь
K Activități financiare și asigurări	202 525	202 525	-	1 258 220	503 743	1 558 435	3 834 307	<b>7 357 230</b>	Финансовая деятельность и страхование
L Tranzacții imobiliare	179 878	31 249	148 628	5 777 926	59 654	571 749	285 458	<b>6 874 664</b>	Операции с недвижимым имуществом
M, N Activități profesionale, științifice și tehnice, activități de servicii administrative și activități de servicii suport	970 794	308 404	662 390	1 704 949	141 891	565 713	940 733	<b>4 324 081</b>	Профессиональная, научная и техническая деятельность, административная деятельность и дополнительные услуги в данной области
O, P, Q Administrație publică și apărare; asigurări sociale obligatorii, învățământ, sănătate și asistență socială	11 947 912	5 529 847	6 418 065	4 801 852	-	1 336 705	412 632	<b>18 499 102</b>	Государственное управление и оборона; обязательное социальное страхование, образование, здравоохранение и социальные услуги
R, S, T, U Arta, activități de recreere și de agrement, alte activități de servicii, activități ale gospodăriilor private în calitate de angajator de personal casnic; activități ale gospodăriilor private de producere de bunuri și servicii destinate consumului propriu, activități ale organizațiilor și organismelor extrateritoriale	695 484	99 999	595 485	1 933 069	-	241 921	413 116	<b>3 283 591</b>	Искусство, развлечения и отдых, предоставление прочих видов услуг, деятельность домашних хозяйств, нанимающих домашнюю прислугу и производящих товары и услуги для собственного потребления, деятельность экстратерриториальных организаций и органов
Serviciile intermediarilor financiari indirect măsurate	-	-	-	-72 507	-173 096	-385 118	-1 365 878	-1 996 599	Услуги финансового посредничества, измеряемые косвенным образом
<b>Impozite nete pe produse</b>	<b>3 455 757</b>	<b>2 145 014</b>	<b>1 310 742</b>	<b>10 811 555</b>	<b>415 439</b>	<b>2 707 570</b>	<b>2 536 970</b>	<b>19 927 291</b>	<b>Чистые налоги на продукты</b>
<b>Produsul intern brut</b>	<b>25 756 243</b>	<b>14 851 814</b>	<b>10 904 429</b>	<b>73 805 148</b>	<b>2 415 341</b>	<b>18 556 228</b>	<b>14 863 830</b>	<b>135 396 791</b>	<b>Валовый внутренний продукт</b>

**STRUCTURA PRODUSULUI INTERN BRUT PE FORME DE PROPRIETATE**  
**СТРУКТУРА ВАЛОВОЙ ВНУТРЕННИЙ ПРОДУКТ ПО ФОРМАМ СОБСТВЕННОСТИ**  
 2016

procente		проценты								
	Proprietatea publică Публичная собственность	inclusiv: в том числе:		Proprietatea privată Частная собственность	Proprietatea mixtă (publică și privată) Смешанная собственность (публичная и частная)	Proprietatea străină Иностранная собственность	Proprietatea întreprinderilor mixte Собственность совместных предприятий	Total Всего		
		Proprietatea de stat Государственная собственность	Proprietatea municipală Муниципальная собственность							
	<b>Total valoare adăugată brută</b>	<b>16,5</b>	<b>9,4</b>	<b>7,1</b>	<b>46,5</b>	<b>1,5</b>	<b>11,7</b>	<b>9,1</b>	<b>85,3</b>	<b>Всего валовая добавленная стоимость</b>
A	Agricultură, silvicultură și pescuit	0,2	0,2	0,0	11,2	0,0	0,3	0,4	<b>12,1</b>	Сельское, лесное и рыбное хозяйство
B, C, D, E	Industria extractivă, industria prelucrătoare, producția și furnizarea de energie electrică și termică, gaze, apă caldă și aer condiționat, distribuția apei; salubritate, gestionarea deșeurilor, activități de decontaminare	1,5	0,9	0,6	7,0	1,0	2,4	3,2	<b>15,1</b>	Добыча полезных ископаемых, обрабатывающая промышленность, производство и обеспечение электро- и теплоэнергией, газом, горячей водой; кондиционирование воздуха, водоснабжение; очистка и обработка отходов и восстановительные работы
F	Construcții	1,1	0,7	0,4	1,7	0,0	0,3	0,3	<b>3,4</b>	Строительство
G, H, I	Comerț cu ridicata și cu amănuntul; întreținerea și repararea autovehiculelor și a motocicletelor, transport și depozitare, activități de cazare și alimentație publică	1,5	1,1	0,4	14,0	0,0	3,4	1,5	<b>20,4</b>	Оптовая и розничная торговля; техническое обслуживание и ремонт автотранспортных средств и мотоциклов, транспорт и хранение, деятельность по размещению и общественному питанию
J	Informații și comunicații	1,9	1,9	-	1,3	-	2,4	0,3	<b>5,9</b>	Информационные услуги и связь
K	Activități financiare și asigurări	0,1	0,1	-	0,9	0,4	1,2	2,8	<b>5,4</b>	Финансовая деятельность и страхование
L	Tranzacții imobiliare	0,1	0,0	0,1	4,2	0,1	0,4	0,3	<b>5,1</b>	Операции с недвижимым имуществом
M, N	Activități profesionale, științifice și tehnice, activități de servicii administrative și activități de servicii suport	0,7	0,3	0,4	1,3	0,1	0,4	0,7	<b>3,2</b>	Профессиональная, научная и техническая деятельность, административная деятельность и дополнительные услуги в данной области
O, P, Q	Administrație publică și apărare; asigurări sociale obligatorii, învățământ, sănătate și asistență socială	8,9	4,1	4,8	3,5	-	1,0	0,3	<b>13,7</b>	Государственное управление и оборона; обязательное социальное страхование, образование, здравоохранение и социальные услуги
R, S, T, U	Arta, activități de recreere și de agrement, alte activități de servicii, activități ale gospodăriilor private în calitate de angajator de personal casnic; activități ale gospodăriilor private de producere de bunuri și servicii destinate consumului propriu, activități ale organizațiilor și organismelor extrateritoriale	0,5	0,1	0,4	1,4	-	0,2	0,3	<b>2,4</b>	Искусство, развлечения и отдых, предоставление прочих видов услуг, деятельность домашних хозяйств, нанимающих домашнюю прислугу и производящих товары и услуги для собственного потребления, деятельность экстратерриториальных организаций и органов
	Serviciile intermediarilor financiari indirect măsurate	-	-	-	0,0	-0,1	-0,3	-1,0	-1,4	Услуги финансового посредничества, измеряемые косвенным образом
	<b>Impozite nete pe produse</b>	<b>2,5</b>	<b>1,6</b>	<b>0,9</b>	<b>8,0</b>	<b>0,3</b>	<b>2,0</b>	<b>1,9</b>	<b>14,7</b>	<b>Чистые налоги на продукты</b>
	<b>Produsul intern brut</b>	<b>19,0</b>	<b>11,0</b>	<b>8,0</b>	<b>54,5</b>	<b>1,8</b>	<b>13,7</b>	<b>11,0</b>	<b>100,0</b>	<b>Валовый внутренний продукт</b>



# 6

*Sectorul întreprinderilor  
mici și mijlocii*

*Сектор малых и средних  
предприятий*

*Sectorul întreprinderilor mici si mijlocii cuprinde întreprinderile a căror număr mediu anual de salariați constituie cel mult 249 de persoane, iar suma anuală a veniturilor din vânzări este de pînă la 50 milioane lei și valoarea totală anuală de bilanț a activelor este de pînă la 50 milioane lei.*

*К сектору малых и средних предприятий относятся предприятия со среднегодовой численностью занятых работников не более 249 человек, годовой суммой доходов от продаж не более 50 миллионов лей и общегодовой балансовой стоимостью активов не более 50 миллионов лей.*

# CONTUL DE PRODUCȚIE PENTRU SECTORUL ÎNTREPRINDERILOR MICI ȘI MIJLOCII

## СЧЕТ ПРОИЗВОДСТВА ПО СЕКТОРУ МАЛЫХ И СРЕДНИХ ПРЕДПРИЯТИЙ 2015

prețuri curente; mii lei

текущие цены; тыс. лей

		Producția în prețuri de bază Выпуск в основных ценах	Consumul intermediar Промежуточное потребление	Valoarea adăugată brută Валовая добавленная стоимость	
<b>A</b>	Agricultură, silvicultură și pescuit	14 941 403	6 827 563	8 113 840	Сельское, лесное и рыбное хозяйство
<b>B,C,D,E</b>	Industria extractivă, industria prelucrătoare, producția și furnizarea de energie electrică și termică, gaze, apă caldă și aer condiționat, distribuția apei; salubritate, gestionarea deșeurilor, activități de decontaminare	14 048 692	8 880 801	5 167 891	Добыча полезных ископаемых, обрабатывающая промышленность, производство и обеспечение электро- и теплоэнергией, газом, горячей водой; кондиционирование воздуха, водоснабжение; очистка и обработка отходов и восстановительные работы
<b>F</b>	Construcții	9 073 761	6 338 598	2 735 162	Строительство
<b>G,H,I</b>	Comerț cu ridicata și cu amănuntul; întreținerea și repararea autovehiculelor și a motocicletelor, transport și depozitare, activități de cazare și alimentație publică	21 116 499	9 571 667	11 544 832	Оптовая и розничная торговля; техническое обслуживание и ремонт автотранспортных средств и мотоциклов, транспорт и хранение, деятельность по размещению и общественному питанию
<b>J</b>	Informații și comunicații	2 431 726	907 793	1 523 934	Информационные услуги и связь
<b>L</b>	Tranzacții imobiliare	3 734 650	1 369 403	2 365 247	Операции с недвижимым имуществом
<b>M,N</b>	Activități profesionale, științifice și tehnice, activități de servicii administrative și activități de servicii suport	5 506 767	2 467 482	3 039 285	Профессиональная, научная и техническая деятельность, административная деятельность и дополнительные услуги в данной области
<b>P,Q</b>	Învățământ, sănătate și asistență socială	1 098 172	376 782	721 390	Образование, здравоохранение и социальные услуги
<b>R,S</b>	Artă, activități de recreere și de agrement, alte activități de servicii	1 881 207	970 304	910 904	Искусство, развлечения и отдых, предоставление прочих видов услуг
	<b>Total</b>	<b>73 832 877</b>	<b>37 710 393</b>	<b>36 122 484</b>	<b>Всего</b>
	Impozite nete pe produse	-	-	4 990 788	Чистые налоги на продукты
	<b>Produsul intern brut în prețuri de piață</b>	<b>-</b>	<b>-</b>	<b>41 113 272</b>	<b>Валовой внутренний продукт в рыночных ценах</b>



**CONTUL DE PRODUCȚIE PENTRU SECTORUL ÎNTREPRINDERILOR MICI ȘI  
MIJLOCII  
СЧЕТ ПРОИЗВОДСТВА ПО СЕКТОРУ МАЛЫХ И СРЕДНИХ ПРЕДПРИЯТИЙ  
2016**

prețuri curente; mii lei

текущие цены; тыс. лей

		Producția în prețuri de bază Выпуск в основных ценах	Consumul intermediar Промежуточное потребление	Valoarea adăugată brută Валовая добавленная стоимость	
<b>A</b>	Agricultură, silvicultură și pescuit	16 434 845	7 546 100	8 888 745	Сельское, лесное и рыбное хозяйство
<b>B,C,D,E</b>	Industria extractivă, industria prelucrătoare, producția și furnizarea de energie electrică și termică, gaze, apă caldă și aer condiționat, distribuția apei; salubritate, gestionarea deșeurilor, activități de decontaminare	13 947 010	8 846 946	5 100 064	Добыча полезных ископаемых, обрабатывающая промышленность, производство и обеспечение электро- и теплоэнергией, газом, горячей водой, кондиционирование воздуха, водоснабжение; очистка и обработка отходов и восстановительные работы
<b>F</b>	Construcții	9 329 533	5 136 111	4 193 422	Строительство
<b>G,H,I</b>	Comerț cu ridicata și cu amănuntul; întreținerea și repararea autovehiculelor și a motocicletelor, transport și depozitare, activități de cazare și alimentație publică	21 403 568	10 832 441	10 571 127	Оптовая и розничная торговля; техническое обслуживание и ремонт автотранспортных средств и мотоциклов, транспорт и хранение, деятельность по размещению и общественному питанию
<b>J</b>	Informații și comunicații	2 767 086	971 233	1 795 853	Информационные услуги и связь
<b>L</b>	Tranzacții imobiliare	3 414 797	1 268 799	2 145 997	Операции с недвижимым имуществом
<b>M,N</b>	Activități profesionale, științifice și tehnice, activități de servicii administrative și activități de servicii suport	5 516 603	2 372 963	3 143 639	Профессиональная, научная и техническая деятельность, административная деятельность и дополнительные услуги в данной области
<b>P,Q</b>	Învățământ, sănătate și asistență socială	1 180 186	417 301	762 885	Образование, здравоохранение и социальные услуги
<b>R,S</b>	Artă, activități de recreere și de agrement, alte activități de servicii	1 643 797	840 224	803 573	Искусство, развлечения и отдых, предоставление прочих видов услуг
	<b>Total</b>	<b>75 637 425</b>	<b>38 232 119</b>	<b>37 405 307</b>	<b>Всего</b>
	Impozite nete pe produse	-	-	5 070 327	Чистые налоги на продукты
	<b>Produsul intern brut în prețuri de piață</b>	<b>-</b>	<b>-</b>	<b>42 475 634</b>	<b>Валовой внутренний продукт в рыночных ценах</b>

**CONTRIBUȚIA SECTORULUI ÎNTRINDERILOR MICI ȘI MIJLOCII  
LA FORMAREA PIB ȘI ACTIVITĂȚILOR ECONOMICE RESPECTIVE  
ВКЛАД СЕКТОРА МАЛЫХ И СРЕДНИХ ПРЕДПРИЯТИЙ В ФОРМИРОВАНИЕ ВВП  
И СООТВЕТСТВУЮЩИХ ВИДОВ ЭКОНОМИЧЕСКОЙ ДЕЯТЕЛЬНОСТИ  
2015-2016**

procente		проценты						
		Contribuția la formarea: Вклад в формирование:						
		PIB pentru sectorul întreprinderilor mici și mijlocii ВВП по сектору малых и средних предприятий		PIB total pe economie ВВП в целом по экономике		activităților economice respective соответствующих видов экономической деятельности		
		2015	2016	2015	2016	2015	2016	
<b>A</b>	Agricultură, silvicultură și pescuit	19,7	20,9	6,6	6,6	54,1	54,2	Сельское, лесное и рыбное хозяйство
<b>B,C,D,E</b>	Industria extractivă, industria prelucrătoare, producția și furnizarea de energie electrică și termică, gaze, apă caldă și aer condiționat, distribuția apei; salubritate, gestionarea deșeurilor, activități de decontaminare	12,6	12,0	4,2	3,8	27,7	25,0	Добыча полезных ископаемых, обрабатывающая промышленность, производство и обеспечение электро- и теплоэнергией, газом, горячей водой; кондиционирование воздуха, водоснабжение; очистка и обработка отходов и восстановительные работы
<b>F</b>	Construcții	6,7	9,9	2,3	3,1	62,0	90,5	Строительство
<b>G,H,I</b>	Comerț cu ridicata și cu amănuntul; întreținerea și repararea autovehiculelor și a motocicletelor, transport și depozitare, activități de cazare și alimentație publică	28,1	24,9	9,4	7,8	33,3	38,2	Оптовая и розничная торговля; техническое обслуживание и ремонт автотранспортных средств и мотоциклов, транспорт и хранение, деятельность по размещению и общественному питанию
<b>J</b>	Informații și comunicații	3,7	4,2	1,2	1,3	21,0	22,6	Информационные услуги и связь
<b>L</b>	Tranzacții imobiliare	5,7	5,1	1,9	1,6	37,1	31,2	Операции с недвижимым имуществом
<b>M,N</b>	Activități profesionale, științifice și tehnice, activități de servicii administrative și activități de servicii suport	7,4	7,4	2,5	2,3	80,6	72,7	Профессиональная, научная и техническая деятельность, административная деятельность и дополнительные услуги в данной области
<b>P,Q</b>	Învățământ, sănătate și asistență socială	1,8	1,8	0,6	0,6	4,2	4,1	Образование, здравоохранение и социальные услуги
<b>R,S</b>	Artă, activități de recreere și de agrement, alte activități de servicii	2,2	1,9	0,8	0,6	31,1	24,5	Искусство, развлечения и отдых, предоставление прочих видов услуг
	<b>Total valoarea adăugată brută</b>	<b>87,9</b>	<b>88,1</b>	<b>29,5</b>	<b>27,7</b>	<b>34,8</b>	<b>32,4</b>	<b>Всего валовая добавленная стоимость</b>
	Impozite nete pe produse	12,1	11,9	4,0	3,7	26,7	25,4	Чистые налоги на продукты
	<b>PIB în prețuri de piață</b>	<b>100,0</b>	<b>100,0</b>	<b>33,5</b>	<b>31,4</b>	<b>33,5</b>	<b>31,4</b>	<b>ВВП в рыночных ценах</b>



*Conturile  
Economic Integrate*

*Интегрированные  
экономические счета*



## *Conturile Economice Integrate*

Legătura dintre indicatorii conturilor din fiecare sector instituțional este arătată în Tabelul Conturilor Economice Integrate, care reflectă fluxurile intersectoriale valorice de bază în economie.

Tabelul Conturilor Economice Integrate este elaborat în conformitate cu standardele Sistemului Conturilor Naționale 1993. Fiecare coloană din tabel corespunde unuia din sectoarele instituționale pentru care ea se elaborează, concomitent fiecare coloană se dublează - pentru fiecare sector se elaborează atât indicatorii pe resurse, cât și indicatorii pe utilizări. În partea dreaptă a tabelului se reflectă resursele pe fiecare indicator, iar în stînga – utilizarea lor.

Fiecare cont constă din indicatorii săi specifici, care reprezintă operațiuni economice de bază și soldurile conturilor respective. Fiecare sold al contului, reprezentat printr-un indicator corespunzător, este reflectat în tabel de două ori, o dată atribuit la utilizările unui cont, a doua oară – la resursele contului următor.

Pentru conceperea mai clară a conținutului tabelului, indicatorii resurselor și utilizărilor atribuiți unuia și aceluiași cont sunt evidențiați cu aceeași culoare.

## *Интегрированные экономические счета*

Взаимосвязь показателей счетов каждого из институциональных секторов приведена в таблице интегрированных экономических счетов, отражающей основные стоимостные межсекториальные потоки в экономике.

Таблица интегрированных экономических счетов построена в соответствии со стандартами Системы Национальных Счетов 1993 г. Каждая графа таблицы соответствует одному из институциональных секторов, для которых она разрабатывается, причём все графы дублируются, т.е. для каждого из секторов строятся как показатели ресурсов, так и показатели использования. В правой части таблицы отражены ресурсы по каждому из показателей, в левой – их использование.

Каждый счёт состоит из своих специфических показателей, которые представляют основные экономические операции и балансирующие статьи соответствующего счёта. Каждая балансирующая статья счета в виде соответствующего показателя отражена в таблице дважды, один раз относится к части использования одного счёта, второй раз – к ресурсам следующего счёта.

Для удобства чтения таблицы показатели ресурсов и использования, относящиеся к одному и тому же счету, выделены одним цветом.

**CONTURILE ECONOMICE INTEGRATE**  
**2016**

prețuri curente; mii lei

Operațiunile și soldurile conturilor Операции и балансирующие статьи	UTILIZĂRI ИСПОЛЬЗОВАНИЕ						Bunuri și servicii și SIFIM Товары и услуги и УФПНК	TOTAL ВСЕГО
	Conturile sectoarelor Счета секторов							
	Societăți nefinanciare Нефинансовые корпорации	Societăți financiare Финансовые корпорации	Administrația publică Государственное управление	Gospodăriile populației Домашние хозяйства	Instituții fără scop lucrativ în serviciul gospodăriilor populației Некоммерческие организации, обслуживающие домашние хозяйства	Restul lumii Остальной мир		
	S.11	S.12	S.13	S.14	S.15	S.2		
	<b>Contul de producție/ contul exterior de bunuri și servicii</b> <b>Счет производства/ счет внешних операций с товарами и услугами</b>							
P.6							58 848 335	58 848 335
P.7							96 053 480	96 053 480
P.1							263 410 750	263 410 750
P.2							1 996 599	1 996 599
<b>V.1</b>	<b>76 995 172</b>	<b>7 357 230</b>	<b>4 609 957</b>	<b>18 745 300</b>	<b>1 192 542</b>	<b>-</b>	<b>-1 996 599</b>	<b>115 469 500</b>
	<b>Contul de exploatare</b> <b>Счет образования доходов</b>							
D.1	41 745 536	2 570 362	11 615 594	-	748 396	14 213 985	-	70 893 874
D.2	785 198	2 568	-	621 947	1 616	-	20 650 441	22 061 770
D.21	-	-	-	-	-	-	20 650 441	20 650 441
D.29	785 198	2 568	-	621 947	1 616	-	-	1 411 329
D.3	456 257	-	-	-	-	-	723 150	1 179 407
D.31	-	-	-	-	-	-	723 150	723 150
D.39	456 257	-	-	-	-	-	-	456 257
<b>V.2/V.3</b>	<b>34 920 695</b>	<b>4 784 300</b>	<b>1 462 388</b>	<b>18 449 067</b>	<b>214 690</b>	<b>-</b>	<b>-1 996 599</b>	<b>57 834 540</b>
	<b>Contul de distribuire primară a veniturilor</b> <b>Счет первичного распределения доходов</b>							
D.4	15 702 657	5 321 762	1 819 025	3 450 463	2 736	670 419	-	26 967 062
<b>V.5</b>	<b>21 908 510</b>	<b>5 763 629</b>	<b>20 846 418</b>	<b>95 861 811</b>	<b>244 004</b>	<b>-</b>	<b>-</b>	<b>144 624 373</b>
	<b>Contul de distribuire secundară a veniturilor</b> <b>Счет вторичного распределения доходов</b>							
D.5	2 844 397	147 171	-	4 320 829	623	6 501	-	7 319 521
D.61	945 899	-	-	12 605 913	-	79 511	-	13 631 322
D.62	259 288	37 177	15 324 442	-	279	62 931	-	15 684 117
D.7	3 593 792	1 355 542	16 590 136	3 013 088	421 831	24 577 563	-	49 551 951
<b>V.6</b>	<b>18 134 127</b>	<b>5 529 564</b>	<b>27 336 525</b>	<b>114 153 512</b>	<b>1 722 271</b>	<b>-</b>	<b>-</b>	<b>166 875 999</b>
	<b>Contul de utilizare a venitului disponibil brut</b> <b>Счет использования валового располагаемого дохода</b>							
P.3	-	-	23 391 634	116 547 021	2 157 243	-	-	142 095 898
D.8	-	14 338	-	-	-	-	-	14 338
<b>V.8</b>	<b>18 134 127</b>	<b>5 515 226</b>	<b>3 944 891</b>	<b>-2 379 171</b>	<b>-434 972</b>	<b>-</b>	<b>-</b>	<b>24 780 102</b>
	<b>Contul de capital</b> <b>Счет операций с капиталом</b>							
P.51	21 386 866	645 392	3 464 126	4 778 356	14 021	-	-	30 288 761
P.52	-1 223 385	-	1 610 915	-170 253	-	-	-	217 277
P.53	-	-	-	-	-	-	-	-
K.2	201 279	-	-113 303	-87 976	-	-	-	0
<b>V.9</b>	<b>-621 946</b>	<b>4 869 834</b>	<b>-2 218 181</b>	<b>-7 622 999</b>	<b>-448 993</b>	<b>6 042 286</b>	<b>-</b>	<b>0</b>

**ИНТЕГРИРОВАННЫЕ ЭКОНОМИЧЕСКИЕ СЧЕТА  
2016**

текущие цены; тыс. лей

RESURSE РЕСУРСЫ						Bunuri și servicii și SIFIM Товары и услуги и УФПНК	TOTAL ВСЕГО	Operațiunile și soldurile conturilor Операции и балансирующие статьи
Conturile sectoarelor Счета секторов								
Societăți nefinanciare Нефинансовые корпорации	Societăți financiare Финансовые корпорации	Administrația publică Государственное управление	Gospodăriile populației Домашние хозяйства	Instituții fără scop lucrativ în serviciul gospodăriilor populației Некоммерческие организации, обслуживающие домашние хозяйства	Restul lumii Остальной мир			
S.11	S.12	S.13	S.14	S.15	S.2			
								<i>Contul de producție/ contul exterior de bunuri și servicii</i> <i>Счёт производства/ счёт внешних операций с товарами и услугами</i>
						58 848 335	58 848 335	Exportul de bunuri și servicii Экспорт товаров и услуг
						- 96 053 480	- 96 053 480	Importul de bunuri și servicii Импорт товаров и услуг
195 930 171	9 819 082	17 687 939	37 816 315	2 157 243			263 410 750	Producția de bunuri și servicii Выпуск товаров и услуг
								Consumul intermediar Промежуточное потребление
								<i>Contul de exploatare</i> <i>Счёт образования доходов</i>
76 995 172	7 357 230	13 077 982	19 071 014	964 701		- 1 996 599	115 469 500	Valoarea adăugată brută Валовая добавленная стоимость
								<i>Contul de distribuire primară a veniturilor</i> <i>Счёт первичного распределения доходов</i>
34 920 695	4 784 300	1 462 388	18 449 067	214 690		- 1 996 599	57 834 540	Excedentul brut de exploatare/ venitul mixt brut Валовая прибыль/ валовой смешанный доход
			69 488 949			1 404 924	70 893 874	Remunerarea salariaților Оплата труда работников
		22 061 770					22 061 770	Impozite pe producție și import Налоги на производство и импорт
		20 650 441					20 650 441	Impozite pe produse Налоги на продукты
		1 411 329					1 411 329	Alte impozite pe producție Другие налоги на производство
		1 179 407					1 179 407	Subvenții (-)/ Subsidii (-) Субвенции (-)/ Субсидии (-)
		723 150					723 150	Subvenții pe produse Субсидии на продукты
		456 257					456 257	Alte subvenții pe producție Другие субсидии на производство
	- 1 996 599					1 996 599	0	Serviciile intermediarilor financiari indirect masurate Услуги финансового посредничества, измеряемые косвенным образом
2 690 472	8 297 691	320 692	11 374 258	32 051	4 251 899		26 967 062	Venituri din proprietate Доходы от собственности
								<i>Contul de distribuire secundară a veniturilor</i> <i>Счёт вторичного распределения доходов</i>
21 908 510	5 763 629	20 846 418	95 861 811	244 004			144 624 373	Soldul veniturilor primare (brut)/ Venitul național brut Сальдо первичных доходов (валовое)/ валовой национальный доход
		6 742 873				576 648	7 319 521	Impozite curente pe venit și patrimoniu Текущие подоходные налоги, налоги на имущество
259 288	51 516	13 320 240		279			13 631 322	Cotizații sociale Отчисления на социальное страхование
			15 677 744		6 372		15 684 117	Prestații sociale alte decât cele în natură Социальные пособия, кроме социальных трансфертов в натуральной форме
3 609 706	1 254 309	18 341 571	22 553 787	1 900 721	1 891 858		49 551 951	Alte transferuri curente Другие текущие трансферты
								<i>Contul de utilizare a venitului disponibil brut</i> <i>Счёт использования валового располагаемого дохода</i>
18 134 127	5 529 564	27 336 525	114 153 512	1 722 271			166 875 999	Venitul disponibil brut Валовой располагаемый доход
								Cheltuieli pentru consumul final Расходы на конечное потребление
			14 338				14 338	Ajustări pentru modificările activelor nete ale gospodăriilor populației în fondurile de pensii Корректировка на изменение чистой стоимости активов домашних хозяйств в пенсионных фондах
18 134 127	5 515 226	3 944 891	- 2 379 171	- 434 972			24 780 102	<i>Contul de capital</i> <i>Счёт операций с капиталом</i>
								Economia brută Валовое сбережение
						30 288 761	30 288 761	Formarea brută de capital fix Валовое накопление основного капитала
						217 277	217 277	Variația stocurilor Изменение запасов
								Procurarea netă a valorilor de preț Приобретение минус выбытие ценностей
1 759 155		883 325	696 874		1 420 575		4 759 929	Transferuri capitale primite Капитальные трансферты полученные
150 469		2 084 660	1 420 575		1 104 225		4 759 929	Transferuri capitale transmise (-) Капитальные трансферты переданные (-)





*Produsul intern brut  
regional*

*2013-2015*

*Валовой внутренний региональный  
продукт*

**Conturile regionale** prezintă o parte integrată a conturilor naționale, caracterizează localizarea regională a operațiunilor economice și se elaborează în baza aceluiași standarde internaționale și concepte de bază ca și conturile naționale la nivel de economie.

Luând în considerație sursele informaționale limitate la nivel de regiune, prioritar devine compilarea conturilor care reflectă operațiunile privind producția bunurilor și serviciilor și formarea veniturilor.

Contul de producție la nivel de regiune se soldează cu obținerea unei serii de indicatori macroeconomici de mare importanță cum ar fi:

- Valoarea adăugată brută total pe regiune;
- Valoarea adăugată brută divizată pe activități economice;
- Impozite și subvenții pe produse total pe regiune;
- Produsul Intern Brut Regional (PIBR).

**Региональные счета** представляют собой интегрированную часть национальных счетов, характеризующие социально-экономическое положение регионов, и разрабатываются на базе тех же основополагающих концепций и международных стандартов, что и национальные счета на уровне экономики.

Принимая во внимание, что на уровне регионов источники информации носят ограниченный характер, приоритетным является разработка счетов, отражающих операции производства товаров и услуг и формирование доходов.

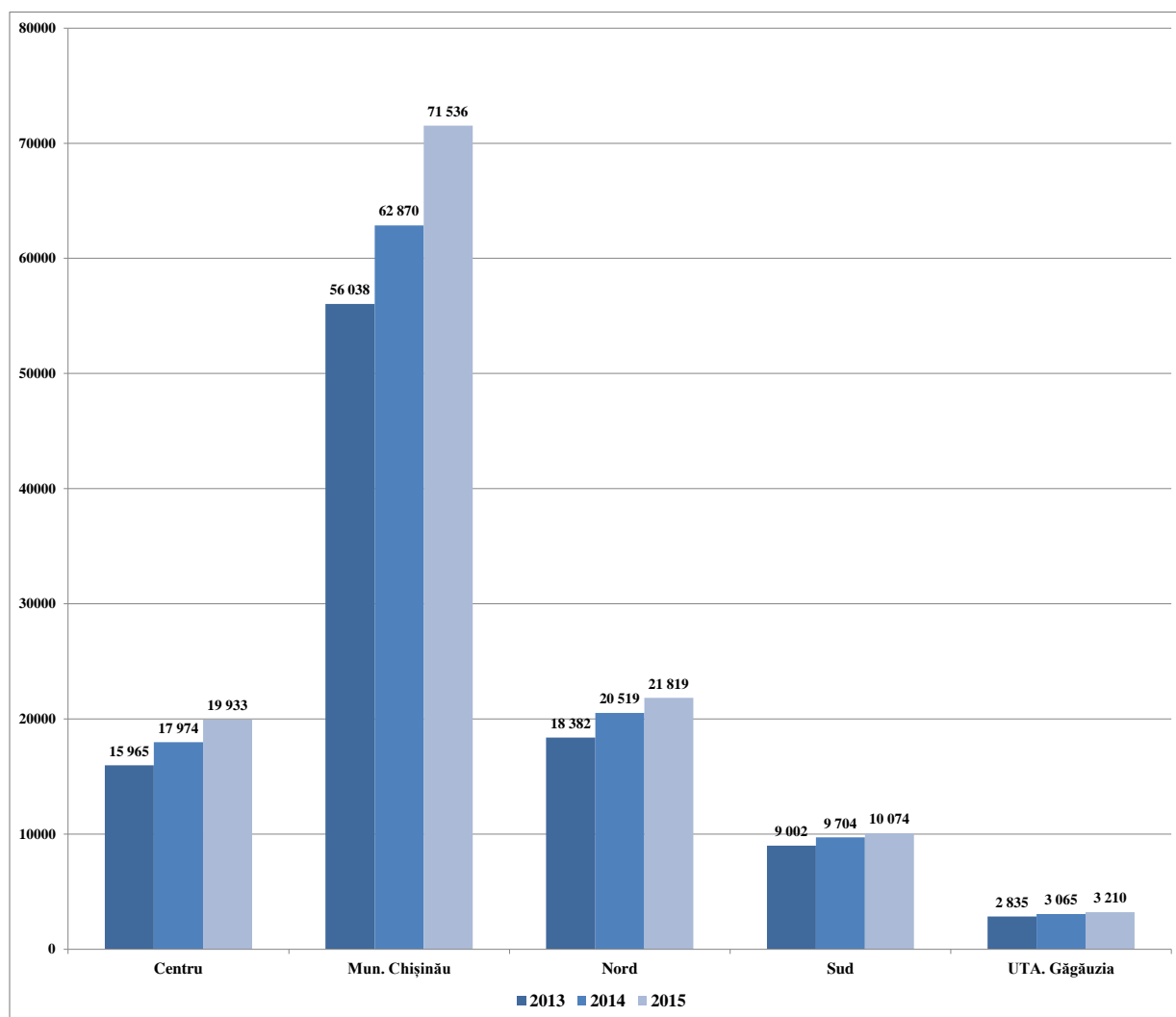
Счет производства на уровне регионов дает возможность получить такие значимые макроэкономические показатели как:

- Валовая добавленная стоимость на уровне регионов;
- Валовая добавленная стоимость по видам экономической деятельности;
- Налоги и субсидии на продукты на уровне регионов;
- Валовой Внутренний Региональный Продукт (ВВРП).

## Produsul intern brut regional Валовой внутренний региональный продукт

Regiuni de dezvoltare	PIBR, prețuri curente, mii lei ВВП текущие цены, тыс. лей			PIBR pe locuitor, prețuri curente, mii lei ВВП на душу населения, текущие цены, тыс. лей			Indicii volumului fizic Индексы физического объема %				Регионы развития
	2013	2014	2015	2013	2014	2015	Total Всего		Pe locuitor На душу населения		
							2014	2015	2014	2015	
	Centru	15 964 950	17 973 693	19 933 024	15,1	17,0	18,8	105,2	99,8	105,2	
Mun. Chișinău	56 038 054	62 869 976	71 535 731	69,8	77,9	88,1	105,8	103,6	105,3	102,9	Муниципий Кишинэу
Nord	18 381 910	20 519 025	21 818 768	18,4	20,7	22,1	104,3	95,8	104,7	96,2	Север
Sud	9 001 709	9 704 175	10 073 743	16,8	18,1	18,9	100,4	92,6	100,6	92,9	Юг
UTA. Găgăuzia	2 834 781	3 064 633	3 210 102	17,5	18,9	19,8	101,0	93,9	101,0	93,9	АТО Гагаузия
SIFIM	-1 710 935	-2 081 925	-4 008 625	-	-	-	-	-	-	-	УФПИК
<b>Total</b>	<b>100 510 470</b>	<b>112 049 577</b>	<b>122 562 743</b>	<b>28,3</b>	<b>31,5</b>	<b>34,5</b>	<b>104,8</b>	<b>99,6</b>	<b>104,9</b>	<b>99,6</b>	<b>Всего</b>

### PIBR, prețuri curente, mln lei ВВП, текущие цены, млн. лей



**Produsul intern brut regional**  
**Валовой внутренний региональный продукт**

prețuri curente; mii lei

Regiuni de dezvoltare Activități economice		Centru			Municipiul Chișinău			Nord		
		2013	2014	2015	2013	2014	2015	2013	2014	2015
A	Agricultură, silvicultură și pescuit	4 068 450	4 898 207	5 220 385	215 860	319 511	304 463	4 383 730	5 137 942	4 968 889
B	Industria extractivă	206 668	222 440	227 136	66 012	70 800	70 056	120 512	127 173	127 413
C	Industria prelucrătoare	2 302 592	2 770 766	3 234 896	5 881 512	6 612 703	7 308 010	2 184 300	2 688 751	3 051 516
D	Producția și furnizarea de energie electrică și termică, gaze, apă caldă și aer condiționat	48 391	54 338	59 288	1 298 972	1 470 664	1 602 139	507 420	443 765	466 713
E	Distribuția apei; salubritate, gestionarea deșeurilor, activități de decontaminare	166 291	203 350	214 802	714 497	802 031	845 764	124 446	155 507	164 357
F	Construcții	227 204	287 958	324 655	2 571 468	3 006 055	3 369 239	225 494	304 949	344 403
G	Comerț cu ridicata și cu amănuntul; întreținerea și repararea autovehiculelor și a motocicletelor	1 294 059	1 499 738	1 671 139	10 101 850	11 223 755	12 368 196	1 503 108	1 751 543	1 935 137
H	Transport și depozitare	455 062	502 198	561 762	3 094 472	3 483 167	3 882 611	863 360	1 008 873	1 145 241
I	Activități de cazare și alimentație publică	75 961	64 144	72 350	966 915	1 089 101	1 240 337	122 853	115 065	115 427
J	Informații și comunicații	310 092	316 086	350 259	5 353 720	5 651 940	6 221 629	379 758	395 641	431 516
K	Activități financiare și de asigurări	241 986	284 250	473 578	3 487 058	4 043 035	6 418 044	467 978	473 727	645 917
L	Tranzacții imobiliare	781 544	661 633	719 142	3 299 432	3 875 551	4 244 256	737 572	849 619	921 927
M	Activități profesionale, științifice și tehnice	57 812	57 322	64 090	1 420 543	1 733 642	2 020 169	224 663	227 198	253 664
N	Activități de servicii administrative și activități de servicii suport	63 974	73 907	83 445	868 092	1 044 692	1 213 007	69 803	69 176	77 339
O	Administrație publică și apărare; asigurări sociale obligatorii	830 255	909 534	964 429	1 619 158	2 079 629	2 435 676	839 091	914 048	969 357
P	Învățământ	1 327 220	1 383 409	1 523 607	2 425 754	2 594 686	2 821 455	1 315 911	1 355 698	1 466 610
Q	Sănătate și asistență socială	618 347	677 241	752 097	2 039 619	2 484 640	2 849 047	1 033 260	1 038 499	1 021 265
R	Artă, activități de recreere și de agrement	132 463	172 705	228 911	433 195	475 355	528 185	106 279	112 835	123 208
S	Alte activități de servicii	111 287	143 661	196 130	892 335	1 046 175	1 255 366	108 660	146 954	183 274
T	Activități ale gospodăriilor private în calitate de angajator de personal casnic; activități ale gospodăriilor private de producere de bunuri și servicii destinate consumului propriu	22 875	27 616	33 307	82 719	97 522	113 734	44 281	47 568	53 457
	Serviciile intermediarilor financiari indirect măsurate (nealocat)	-	-	-	-	-	-	-	-	-
	<b>Total valoarea adăugată brută, inclusiv nealocat</b>	<b>13 342 531</b>	<b>15 210 505</b>	<b>16 975 408</b>	<b>46 833 184</b>	<b>53 204 655</b>	<b>61 111 385</b>	<b>15 362 479</b>	<b>17 364 531</b>	<b>18 466 630</b>
	<i>Impozite nete pe produse</i>	<i>2 622 419</i>	<i>2 763 188</i>	<i>2 957 616</i>	<i>9 204 870</i>	<i>9 665 321</i>	<i>10 424 346</i>	<i>3 019 432</i>	<i>3 154 494</i>	<i>3 352 138</i>
	<b>Produsul intern brut regional</b>	<b>15 964 950</b>	<b>17 973 693</b>	<b>19 933 024</b>	<b>56 038 054</b>	<b>62 869 976</b>	<b>71 535 731</b>	<b>18 381 910</b>	<b>20 519 025</b>	<b>21 818 768</b>

**Produsul intern brut regional**  
**Валовой внутренний региональный продукт**

текущие цены; тыс. лей

Sud			UTA Găgăuzia			Total			Регионы развития
2013	2014	2015	2013	2014	2015	2013	2014	2015	Виды деятельности
2 982 674	3 386 151	3 542 722	732 406	877 623	965 109	12 383 120	14 619 434	15 001 568	Сельское, лесное и рыбное хозяйство
67 427	71 386	59 568	190	199	167	460 809	491 998	484 339	Добыча полезных ископаемых
519 404	543 935	561 525	409 026	417 955	422 910	11 296 833	13 034 110	14 578 857	Обрабатывающая промышленность
83 717	84 076	89 875	38 771	41 573	44 215	1 977 271	2 094 417	2 262 230	Производство и обеспечение электро- и теплоэнергией, газом, горячей водой; кондиционирование воздуха
59 125	75 347	78 830	37 971	42 723	42 594	1 102 330	1 278 958	1 346 347	Водоснабжение; очистка и обработка отходов и восстановительные работы
320 461	376 744	346 384	28 082	32 321	28 931	3 372 708	4 008 027	4 413 613	Строительство
547 955	565 453	574 479	257 296	265 410	269 335	13 704 269	15 305 899	16 818 287	Оптовая и розничная торговля; техническое обслуживание и ремонт автотранспортных средств и мотоциклов
449 073	439 555	436 970	42 468	43 122	43 729	4 904 435	5 476 915	6 070 312	Транспорт и хранение
20 850	18 355	18 764	16 357	14 832	15 993	1 202 935	1 301 497	1 462 871	Деятельность по размещению и общественному питанию
172 871	180 381	196 574	60 234	63 780	68 527	6 276 675	6 607 828	7 268 505	Информационные услуги и связь
178 100	177 688	240 349	66 540	67 070	91 258	4 441 662	5 045 771	7 869 146	Финансовая и страховая деятельность
342 644	347 490	347 735	116 577	133 360	140 533	5 277 770	5 867 654	6 373 594	Операции с недвижимым имуществом
5 706	6 181	6 450	7 789	7 763	7 556	1 716 512	2 032 106	2 351 929	Профессиональная, научная и техническая деятельность
20 286	19 212	19 927	24 973	23 322	24 151	1 047 128	1 230 309	1 417 869	Административная деятельность и дополнительные услуги в данной области
554 646	604 165	622 032	137 561	148 359	152 005	3 980 711	4 655 735	5 143 498	Государственное управление и оборона; обязательное социальное страхование
731 073	783 384	857 013	240 550	256 528	276 146	6 040 508	6 373 705	6 944 832	Образование
351 297	396 781	421 178	102 751	103 039	99 649	4 145 274	4 700 201	5 143 236	Здравоохранение и социальные услуги
44 634	54 358	62 826	21 966	22 076	22 724	738 536	837 329	965 855	Искусство, развлечения и отдых
55 120	62 774	73 161	20 249	23 705	27 048	1 187 651	1 423 269	1 734 979	Предоставление прочих видов услуг
16 015	18 886	19 749	7 380	8 730	9 137	173 270	200 322	229 385	Деятельность домашних хозяйств, нанимающих домашнюю прислугу и производящих товары и услуги для собственного потребления
-	-	-	-	-	-	-1 710 935	-2 081 925	-4 008 625	Услуги финансового посредничества, измеряемые косвенным образом
<b>7 523 079</b>	<b>8 212 303</b>	<b>8 576 114</b>	<b>2 369 137</b>	<b>2 593 491</b>	<b>2 751 718</b>	<b>83 719 474</b>	<b>94 503 560</b>	<b>103 872 629</b>	<b>Всего валовая добавленная стоимость, в том числе нераспределенные данные</b>
1 478 630	1 491 872	1 497 630	465 644	471 142	458 384	16 790 996	17 546 017	18 690 113	Чистые налоги на продукты
<b>9 001 709</b>	<b>9 704 175</b>	<b>10 073 743</b>	<b>2 834 781</b>	<b>3 064 633</b>	<b>3 210 102</b>	<b>100 510 470</b>	<b>112 049 577</b>	<b>122 562 743</b>	<b>Валовой внутренний региональный продукт</b>

**Structura Produsului intern brut regional**  
**Структура Валового регионального продукта**

procente		проценты																			
Regiuni de dezvoltare		Centru Центр			Municipiul Chişinău Муниципий Кишинэу			Nord Север			Sud Юг			UTA Găgăuzia АТО Гагаузия			Total Всего			Регионы развития	
Activităţi economice		2013	2014	2015	2013	2014	2015	2013	2014	2015	2013	2014	2015	2013	2014	2015	2013	2014	2015	Виды деятельности	
<b>A</b>	Agricultură, silvicultură și pescuit	25,5	27,3	26,2	0,4	0,5	0,4	23,8	25,0	22,8	33,1	34,9	35,2	25,8	28,6	30,1	12,3	13,0	12,2	Сельское, лесное и рыбное хозяйство	
<b>B</b>	Industria extractivă	1,3	1,2	1,1	0,1	0,1	0,1	0,7	0,6	0,6	0,7	0,7	0,6	0,0	0,0	0,0	0,5	0,4	0,4	Добыча полезных ископаемых	
<b>C</b>	Industria prelucrătoare	14,4	15,4	16,2	10,5	10,5	10,2	11,9	13,1	14,0	5,8	5,6	5,6	14,4	13,6	13,2	11,2	11,6	11,9	Обрабатывающая промышленность	
<b>D</b>	Producția și furnizarea de energie electrică și termică, gaze, apă caldă și aer condiționat	0,3	0,3	0,3	2,3	2,3	2,2	2,8	2,2	2,1	0,9	0,9	0,9	1,4	1,4	1,4	2,0	1,9	1,8	Производство и обеспечение электро- и теплоэнергией, газом, горячей водой; кондиционирование воздуха	
<b>E</b>	Distribuția apei; salubritate, gestionarea deșeurilor, activități de decontaminare	1,0	1,1	1,1	1,3	1,3	1,2	0,7	0,8	0,8	0,7	0,8	0,8	1,3	1,4	1,3	1,1	1,1	1,1	Водоснабжение; очистка и обработка отходов и восстановительные работы	
<b>F</b>	Construcții	1,4	1,6	1,6	4,6	4,8	4,7	1,2	1,5	1,6	3,6	3,9	3,4	1,0	1,1	0,9	3,4	3,6	3,6	Строительство	
<b>G</b>	Comerț cu ridicata și cu amănuntul; întreținerea și repararea autovehiculelor și a motocicletelor	8,1	8,3	8,4	18,0	17,9	17,3	8,2	8,5	8,9	6,1	5,8	5,7	9,1	8,7	8,4	13,6	13,7	13,7	Оптовая и розничная торговля; техническое обслуживание и ремонт автотранспортных средств и мотоциклов	
<b>H</b>	Transport și depozitare	2,9	2,8	2,8	5,5	5,5	5,4	4,7	4,9	5,2	5,0	4,5	4,3	1,5	1,4	1,4	4,9	4,9	5,0	Транспорт и хранение	
<b>I</b>	Activități de cazare și alimentație publică	0,5	0,4	0,4	1,7	1,7	1,7	0,7	0,6	0,5	0,2	0,2	0,2	0,6	0,5	0,5	1,2	1,2	1,2	Деятельность по размещению и общественному питанию	
<b>J</b>	Informații și comunicații	1,9	1,8	1,8	9,6	9,0	8,7	2,1	1,9	2,0	1,9	1,9	2,0	2,1	2,1	2,1	6,2	5,9	5,9	Информационные услуги и связь	
<b>K</b>	Activități financiare și de asigurări	1,5	1,6	2,4	6,2	6,4	9,0	2,5	2,3	3,0	2,0	1,8	2,4	2,3	2,2	2,8	4,4	4,5	6,4	Финансовая и страховая деятельность	
<b>L</b>	Tranzacții imobiliare	4,9	3,7	3,6	5,9	6,2	5,9	4,0	4,1	4,2	3,8	3,6	3,5	4,1	4,4	4,4	5,3	5,2	5,2	Операции с недвижимым имуществом	
<b>M</b>	Activități profesionale, științifice și tehnice	0,4	0,3	0,3	2,5	2,8	2,8	1,2	1,1	1,2	0,1	0,1	0,1	0,3	0,3	0,2	1,7	1,8	1,9	Профессиональная, научная и техническая деятельность	
<b>N</b>	Activități de servicii administrative și activități de servicii suport	0,4	0,4	0,4	1,5	1,7	1,7	0,4	0,3	0,4	0,2	0,2	0,2	0,9	0,8	0,8	1,0	1,1	1,2	Административная деятельность и дополнительные услуги в данной области	
<b>O</b>	Administrație publică și apărare; asigurări sociale obligatorii	5,2	5,1	4,8	2,9	3,3	3,4	4,6	4,5	4,4	6,2	6,2	6,2	4,9	4,8	4,7	4,0	4,2	4,2	Государственное управление и оборона; обязательное социальное страхование	
<b>P</b>	Învățământ	8,3	7,7	7,6	4,3	4,1	3,9	7,2	6,6	6,7	8,1	8,1	8,5	8,5	8,4	8,6	6,0	5,7	5,7	Образование	
<b>Q</b>	Sănătate și asistență socială	3,9	3,8	3,8	3,6	4,0	4,0	5,6	5,1	4,7	3,9	4,1	4,2	3,6	3,4	3,1	4,1	4,2	4,2	Здравоохранение и социальные услуги	
<b>R</b>	Artă, activități de recreere și de agrement	0,8	1,0	1,1	0,8	0,8	0,7	0,6	0,5	0,6	0,5	0,6	0,6	0,8	0,7	0,7	0,7	0,7	0,8	Искусство, развлечения и отдых	
<b>S</b>	Alte activități de servicii	0,7	0,8	1,0	1,6	1,7	1,8	0,6	0,7	0,8	0,6	0,6	0,7	0,7	0,8	0,8	1,2	1,3	1,4	Предоставление прочих видов услуг	
<b>T</b>	Activități ale gospodăriilor private în calitate de angajator de personal casnic; activități ale gospodăriilor private de producere de bunuri și servicii destinate consumului propriu	0,1	0,2	0,2	0,1	0,2	0,2	0,2	0,2	0,2	0,2	0,2	0,2	0,3	0,3	0,3	0,2	0,2	0,2	Деятельность домашних хозяйств, нанимающих домашнюю прислугу и производящих товары и услуги для собственного потребления	
	Serviciile intermediarilor financiari indirect măsurate (nealocat)	-	-	-	-	-	-	-	-	-	-	-	-	-	-	-	-1,7	-1,9	-3,3	Услуги финансового посредничества, измеряемые косвенным образом	
	<b>Total valoarea adăugată brută, inclusiv nealocat</b>	<b>83,6</b>	<b>84,6</b>	<b>85,2</b>	<b>83,6</b>	<b>84,6</b>	<b>85,4</b>	<b>83,6</b>	<b>84,6</b>	<b>84,6</b>	<b>83,6</b>	<b>84,6</b>	<b>85,1</b>	<b>83,6</b>	<b>84,6</b>	<b>85,7</b>	<b>83,3</b>	<b>84,3</b>	<b>84,8</b>	<b>Всего валовая добавленная стоимость, в том числе нераспределенные данные</b>	
	<i>Impozite nete pe produse</i>	<i>16,4</i>	<i>15,4</i>	<i>14,8</i>	<i>16,4</i>	<i>15,4</i>	<i>14,6</i>	<i>16,4</i>	<i>15,4</i>	<i>15,4</i>	<i>16,4</i>	<i>15,4</i>	<i>14,9</i>	<i>16,4</i>	<i>15,4</i>	<i>14,3</i>	<i>16,7</i>	<i>15,7</i>	<i>15,2</i>	<i>Чистые налоги на продукты</i>	
	<b>Produsul intern brut regional</b>	<b>100,0</b>	<b>100,0</b>	<b>100,0</b>	<b>100,0</b>	<b>100,0</b>	<b>100,0</b>	<b>100,0</b>	<b>100,0</b>	<b>100,0</b>	<b>100,0</b>	<b>100,0</b>	<b>100,0</b>	<b>100,0</b>	<b>100,0</b>	<b>100,0</b>	<b>100,0</b>	<b>100,0</b>	<b>100,0</b>	<b>100,0</b>	<b>Валовой внутренний региональный продукт</b>

**Structura activităților economice pe regiuni de dezvoltare**  
**Структура видов деятельности по регионам развития**

procente

проценты

Regiuni de dezvoltare		Centru Центр			Municipiul Chișinău Муниципий Кишинэу			Nord Север			Sud Юг			UTA Găgăuzia АТО Гагаузия			Total Всего			Регионы развития
		2013	2014	2015	2013	2014	2015	2013	2014	2015	2013	2014	2015	2013	2014	2015	2013	2014	2015	
<b>A</b>	Agricultură, silvicultură și pescuit	32,9	33,5	34,8	1,7	2,2	2,0	35,4	35,1	33,1	24,1	23,2	23,6	5,9	6,0	6,4	100,0	100,0	100,0	Сельское, лесное и рыбное хозяйство
<b>B</b>	Industria extractivă	44,8	45,2	46,9	14,3	14,4	14,5	26,2	25,8	26,3	14,6	14,5	12,3	0,0	0,0	0,0	100,0	100,0	100,0	Добыча полезных ископаемых
<b>C</b>	Industria prelucrătoare	20,4	21,3	22,2	52,1	50,7	50,1	19,3	20,6	20,9	4,6	4,2	3,9	3,6	3,2	2,9	100,0	100,0	100,0	Обрабатывающая промышленность
<b>D</b>	Producția și furnizarea de energie electrică și termică, gaze, apă caldă și aer condiționat	2,4	2,6	2,6	65,7	70,2	70,8	25,7	21,2	20,6	4,2	4,0	4,0	2,0	2,0	2,0	100,0	100,0	100,0	Производство и обеспечение электро- и теплоэнергией, газом, горячей водой; кондиционирование воздуха
<b>E</b>	Distribuția apei; salubritate, gestionarea deșeurilor, activități de decontaminare	15,1	15,9	16,0	64,8	62,7	62,8	11,3	12,2	12,2	5,4	5,9	5,9	3,4	3,3	3,2	100,0	100,0	100,0	Водоснабжение; очистка и обработка отходов и восстановительные работы
<b>F</b>	Construcții	6,7	7,2	7,4	76,2	75,0	76,3	6,7	7,6	7,8	9,5	9,4	7,8	0,8	0,8	0,7	100,0	100,0	100,0	Строительство
<b>G</b>	Comerț cu ridicata și cu amănuntul; întreținerea și repararea autovehiculelor și a motocicletelor	9,4	9,8	9,9	73,7	73,3	73,5	11,0	11,4	11,5	4,0	3,7	3,4	1,9	1,7	1,6	100,0	100,0	100,0	Оптовая и розничная торговля; техническое обслуживание и ремонт автотранспортных средств и мотоциклов
<b>H</b>	Transport și depozitare	9,3	9,2	9,3	63,1	63,6	64,0	17,6	18,4	18,9	9,2	8,0	7,2	0,9	0,8	0,7	100,0	100,0	100,0	Транспорт и хранение
<b>I</b>	Activități de cazare și alimentație publică	6,3	4,9	4,9	80,4	83,7	84,8	10,2	8,8	7,9	1,7	1,4	1,3	1,4	1,1	1,1	100,0	100,0	100,0	Деятельность по размещению и общественному питанию
<b>J</b>	Informații și comunicații	4,9	4,8	4,8	85,3	85,5	85,6	6,1	6,0	5,9	2,8	2,7	2,7	1,0	1,0	0,9	100,0	100,0	100,0	Информационные услуги и связь
<b>K</b>	Activități financiare și de asigurări	5,4	5,6	6,0	78,5	80,1	81,6	10,5	9,4	8,2	4,0	3,5	3,1	1,5	1,3	1,2	100,0	100,0	100,0	Финансовая и страховая деятельность
<b>L</b>	Tranzacții imobiliare	14,8	11,3	11,3	62,5	66,0	66,6	14,0	14,5	14,5	6,5	5,9	5,5	2,2	2,3	2,2	100,0	100,0	100,0	Операции с недвижимым имуществом
<b>M</b>	Activități profesionale, științifice și tehnice	3,4	2,8	2,7	82,8	85,3	85,9	13,1	11,2	10,8	0,3	0,3	0,3	0,5	0,4	0,3	100,0	100,0	100,0	Профессиональная, научная и техническая деятельность
<b>N</b>	Activități de servicii administrative și activități de servicii suport	6,1	6,0	5,9	82,9	84,9	85,6	6,7	5,6	5,5	1,9	1,6	1,4	2,4	1,9	1,7	100,0	100,0	100,0	Административная деятельность и дополнительные услуги в данной области
<b>O</b>	Administrație publică și apărare; asigurări sociale obligatorii	20,9	19,5	18,8	40,7	44,7	47,4	21,1	19,6	18,8	13,9	13,0	12,1	3,5	3,2	3,0	100,0	100,0	100,0	Государственное управление и оборона; обязательное социальное страхование
<b>P</b>	Învățământ	22,0	21,7	21,9	40,2	40,7	40,6	21,8	21,3	21,1	12,1	12,3	12,3	4,0	4,0	4,0	100,0	100,0	100,0	Образование
<b>Q</b>	Sănătate și asistență socială	14,9	14,4	14,6	49,2	52,9	55,4	24,9	22,1	19,9	8,5	8,4	8,2	2,5	2,2	1,9	100,0	100,0	100,0	Здравоохранение и социальные услуги
<b>R</b>	Artă, activități de recreere și de agrement	17,9	20,6	23,7	58,7	56,8	54,7	14,4	13,5	12,8	6,0	6,5	6,5	3,0	2,6	2,4	100,0	100,0	100,0	Искусство, развлечения и отдых
<b>S</b>	Alte activități de servicii	9,4	10,1	11,3	75,1	73,5	72,4	9,1	10,3	10,6	4,6	4,4	4,2	1,7	1,7	1,6	100,0	100,0	100,0	Предоставление прочих видов услуг
<b>T</b>	Activități ale gospodăriilor private în calitate de angajator de personal casnic; activități ale gospodăriilor private de producere de bunuri și servicii destinate consumului propriu	13,2	13,8	14,5	47,7	48,7	49,6	25,6	23,7	23,3	9,2	9,4	8,6	4,3	4,4	4,0	100,0	100,0	100,0	Деятельность домашних хозяйств, нанимающих домашнюю прислугу и производящих товары и услуги для собственного потребления
	Serviciile intermediarilor financiari indirect măsurate (nealocat)	-	-	-	-	-	-	-	-	-	-	-	-	-	-	-	100,0	100,0	100,0	Услуги финансового посредничества, измеряемые косвенным образом
	<b>Total valoarea adăugată brută, inclusiv nealocat</b>	<b>15,9</b>	<b>16,1</b>	<b>16,3</b>	<b>55,9</b>	<b>56,3</b>	<b>58,8</b>	<b>18,3</b>	<b>18,4</b>	<b>17,8</b>	<b>9,0</b>	<b>8,7</b>	<b>8,3</b>	<b>2,8</b>	<b>2,7</b>	<b>2,6</b>	<b>100,0</b>	<b>100,0</b>	<b>100,0</b>	<b>Всего валовая добавленная стоимость, в том числе нераспределенные данные</b>
	<i>Impozite nete pe produse</i>	<i>15,6</i>	<i>15,7</i>	<i>15,8</i>	<i>54,8</i>	<i>55,1</i>	<i>55,8</i>	<i>18,0</i>	<i>18,0</i>	<i>17,9</i>	<i>8,8</i>	<i>8,5</i>	<i>8,0</i>	<i>2,8</i>	<i>2,7</i>	<i>2,5</i>	<i>100,0</i>	<i>100,0</i>	<i>100,0</i>	<i>Чистые налоги на продукты</i>
	<b>Produsul intern brut regional</b>	<b>15,9</b>	<b>16,0</b>	<b>16,3</b>	<b>55,8</b>	<b>56,1</b>	<b>58,4</b>	<b>18,3</b>	<b>18,3</b>	<b>17,8</b>	<b>9,0</b>	<b>8,7</b>	<b>8,2</b>	<b>2,8</b>	<b>2,7</b>	<b>2,6</b>	<b>100,0</b>	<b>100,0</b>	<b>100,0</b>	<b>Валовой внутренний региональный продукт</b>



**Indicii volumului fizic ai PIBR**  
**Индексы физического объема ВВПИ**

în procente față de anul precedent

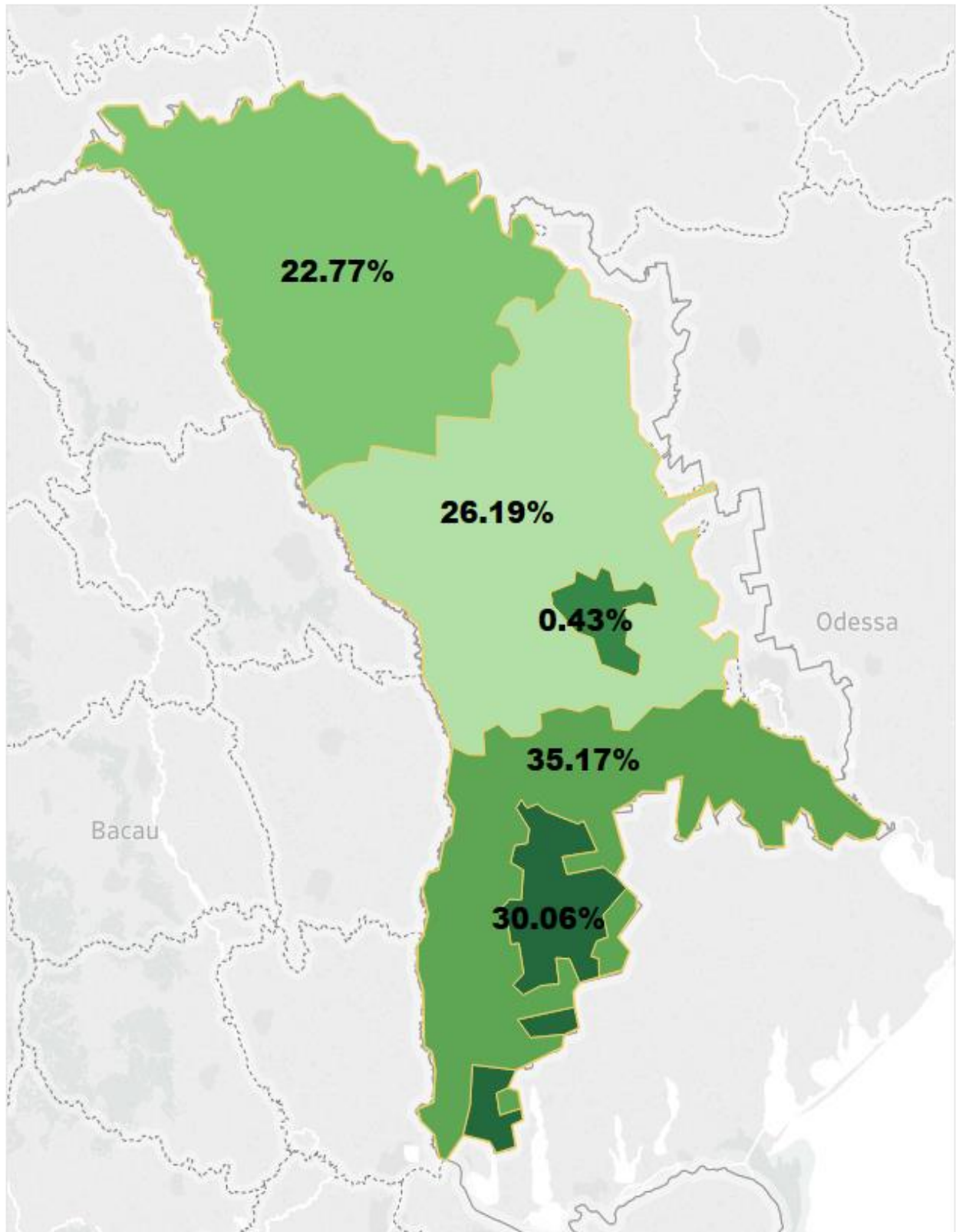
в процентах к предыдущему году

Regiuni de dezvoltare		Centru Центр		Municipiul Chișinău Муниципий Кишинэу		Nord Север		Sud Юг		UTA Găgăuzia АТО Гагаузия		Total Всего		Регионы развития	
		2014	2015	2014	2015	2014	2015	2014	2015	2014	2015	2014	2015	Виды деятельности	
<b>A</b>	Agricultură, silvicultură și pescuit	110,6	90,0	136,0	80,5	107,7	81,7	104,3	88,3	110,1	92,8	<b>108,5</b>	<b>86,6</b>	Сельское, лесное и рыбное хозяйство	
<b>B</b>	Industria extractivă	103,4	99,2	103,0	96,1	101,4	97,3	101,7	81,0	100,5	81,7	<b>102,6</b>	<b>95,6</b>	Добыча полезных ископаемых	
<b>C</b>	Industria prelucrătoare	112,8	108,5	105,3	102,7	115,3	105,5	98,1	95,9	95,7	94,0	<b>108,1</b>	<b>103,9</b>	Обрабатывающая промышленность	
<b>D</b>	Producția și furnizarea de energie electrică și termică, gaze, apă caldă și aer condiționat	111,4	101,7	112,3	101,6	86,7	98,1	99,6	99,7	106,4	99,2	<b>105,1</b>	<b>100,7</b>	Производство и обеспечение электро- и теплоэнергией, газом, горячей водой; кондиционирование воздуха	
<b>E</b>	Distribuția apei; salubritate, gestionarea deșeurilor, activități de decontaminare	116,2	99,7	106,7	99,6	118,8	99,8	121,1	98,8	107,0	94,1	<b>110,3</b>	<b>99,4</b>	Водоснабжение; очистка и обработка отходов и восстановительные работы	
<b>F</b>	Construcții	118,2	103,0	109,0	102,4	126,1	103,1	109,6	84,0	107,3	81,8	<b>110,8</b>	<b>100,6</b>	Строительство	
<b>G</b>	Comerț cu ridicata și cu amănuntul; întreținerea și repararea autovehiculelor și a motocicletelor	110,6	101,1	106,0	100,0	111,2	100,2	98,5	92,2	98,4	92,1	<b>106,6</b>	<b>99,7</b>	Оптовая и розничная торговля; техническое обслуживание и ремонт автотранспортных средств и мотоциклов	
<b>H</b>	Transport și depozitare	102,0	101,4	104,0	101,0	108,0	102,9	90,4	90,1	93,8	91,9	<b>103,2</b>	<b>100,5</b>	Транспорт и хранение	
<b>I</b>	Activități de cazare și alimentație publică	80,3	103,3	107,1	104,3	89,0	91,9	83,7	93,6	86,2	98,8	<b>102,8</b>	<b>102,9</b>	Деятельность по размещению и общественному питанию	
<b>J</b>	Informații și comunicații	100,1	104,8	103,7	104,1	102,3	103,2	102,5	103,1	104,0	101,6	<b>103,4</b>	<b>104,1</b>	Информационные услуги и связь	
<b>K</b>	Activități financiare și de asigurări	105,2	129,2	103,9	123,1	90,7	105,7	89,4	104,9	90,3	105,5	<b>101,8</b>	<b>120,9</b>	Финансовая и страховая деятельность	
<b>L</b>	Tranzacții imobiliare	79,2	102,1	109,8	102,9	107,7	102,0	94,8	94,0	107,0	99,0	<b>104,0</b>	<b>102,1</b>	Операции с недвижимым имуществом	
<b>M</b>	Activități profesionale, științifice și tehnice	90,9	104,9	111,9	109,4	92,7	104,8	99,3	98,0	91,4	91,4	<b>108,5</b>	<b>108,6</b>	Профессиональная, научная и техническая деятельность	
<b>N</b>	Activități de servicii administrative și activități de servicii suport	107,2	105,0	111,7	108,0	92,0	103,9	87,9	96,4	86,7	96,3	<b>109,1</b>	<b>107,1</b>	Административная деятельность и дополнительные услуги в данной области	
<b>O</b>	Administrație publică și apărare; asigurări sociale obligatorii	94,4	96,5	110,6	106,6	93,8	96,5	93,8	93,7	92,9	93,2	<b>100,8</b>	<b>100,5</b>	Государственное управление и оборона; обязательное социальное страхование	
<b>P</b>	Învățământ	95,9	99,8	98,5	98,6	94,8	98,1	98,6	99,2	98,2	97,6	<b>97,1</b>	<b>98,8</b>	Образование	
<b>Q</b>	Sănătate și asistență socială	97,1	101,0	108,0	104,3	89,1	89,4	100,2	96,5	88,9	88,0	<b>100,6</b>	<b>99,5</b>	Здравоохранение и социальные услуги	
<b>R</b>	Artă, activități de recreere și de agrement	124,1	125,1	104,5	104,8	101,1	103,0	116,0	109,0	95,7	97,1	<b>107,9</b>	<b>108,8</b>	Искусство, развлечения и отдых	
<b>S</b>	Alte activități de servicii	122,9	122,4	111,7	107,6	128,8	111,8	108,5	104,5	111,5	102,3	<b>114,1</b>	<b>109,3</b>	Предоставление прочих видов услуг	
<b>T</b>	Activități ale gospodăriilor private în calitate de angajator de personal casnic; activități ale gospodăriilor private de producere de bunuri și servicii destinate consumului propriu	115,1	114,0	112,4	110,2	102,4	106,2	112,5	98,8	112,8	98,9	<b>110,3</b>	<b>108,2</b>	Деятельность домашних хозяйств, нанимающих домашнюю прислугу и производящих товары и услуги для собственного потребления	
	Serviciile intermediarilor financiari indirect măsurate (nealocat)	-	-	-	-	-	-	-	-	-	-	<b>x</b>	<b>x</b>	Услуги финансового посредничества, измеряемые косвенным образом	
	<b>Total valoarea adăugată brută, inclusiv nealocat</b>	<b>105,5</b>	<b>99,7</b>	<b>106,4</b>	<b>104,0</b>	<b>104,6</b>	<b>95,1</b>	<b>100,6</b>	<b>92,2</b>	<b>101,3</b>	<b>94,3</b>	<b>105,2</b>	<b>99,5</b>	<b>Всего валовая добавленная стоимость, в том числе нераспределенные данные</b>	
	<i>Impozite nete pe produse</i>	<i>103,6</i>	<i>100,5</i>	<i>103,0</i>	<i>101,1</i>	<i>102,7</i>	<i>99,8</i>	<i>99,3</i>	<i>94,4</i>	<i>99,5</i>	<i>91,5</i>	<i>102,6</i>	<i>99,9</i>	<i>Чистые налоги на продукты</i>	
	<b>Produsul intern brut regional</b>	<b>105,2</b>	<b>99,8</b>	<b>105,8</b>	<b>103,6</b>	<b>104,3</b>	<b>95,8</b>	<b>100,4</b>	<b>92,6</b>	<b>101,0</b>	<b>93,9</b>	<b>104,8</b>	<b>99,6</b>	<b>Валовой региональный продукт</b>	

## Pondereea valorii adăugate a agriculturii, silviculturii și pescuitului (CAEM A) în PIBR

Вклад валовой добавленной стоимости сельского, лесного и рыбного хозяйства (КЭДМ А) в ВВРП

2015

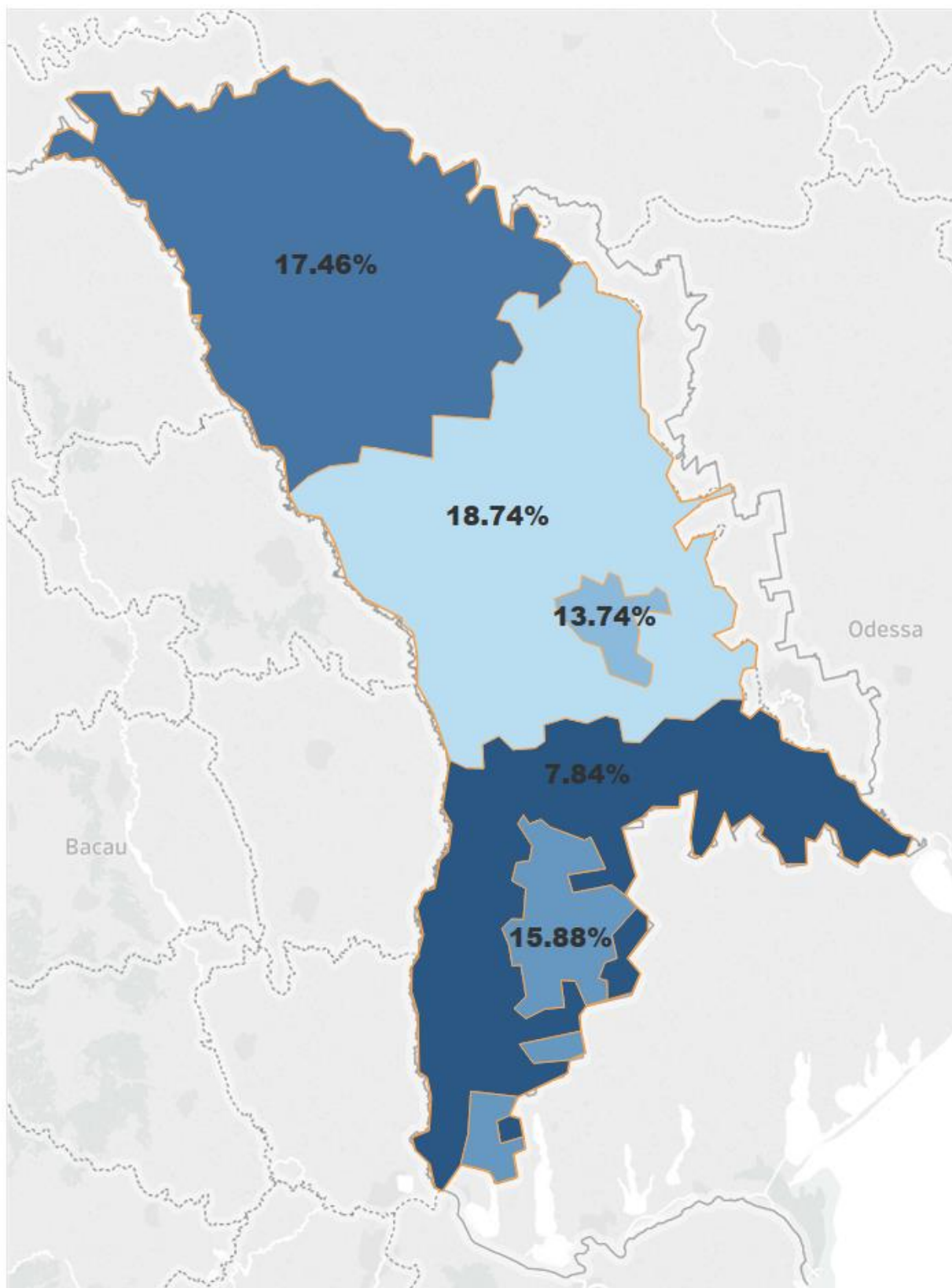


# Pondereza valorii adăugate a industriei (CAEM B÷E) în PIBR

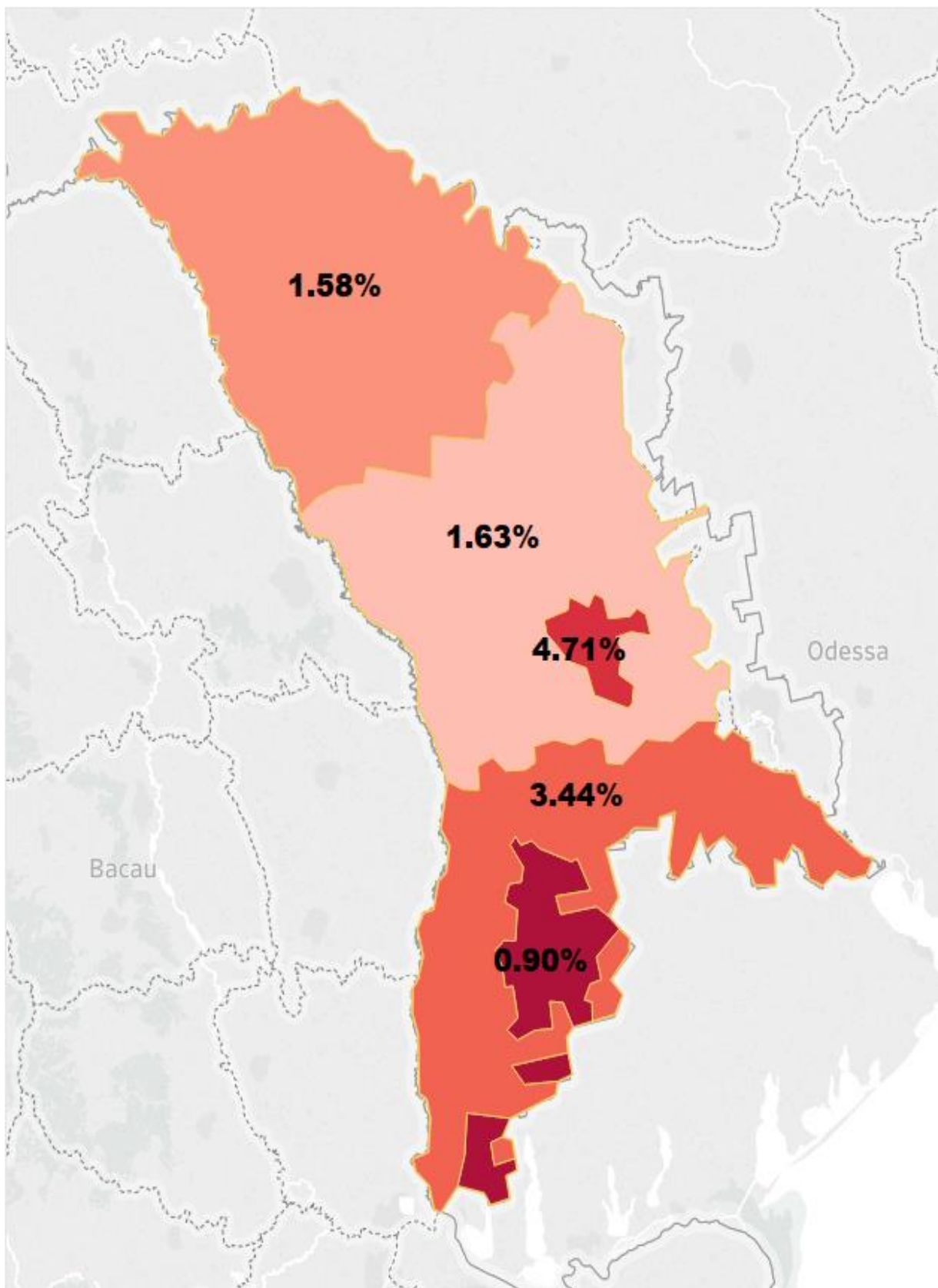
Вклад валовой добавленной стоимости промышленности

(КЭДМ B÷E) в ВВРП

2015



**Pondereea valorii adăugate a construcțiilor (CAEM F) în PIBR**  
**Вклад валовой добавленной стоимости строительства (КЭДМ F)**  
**в ВВРП**  
**2015**

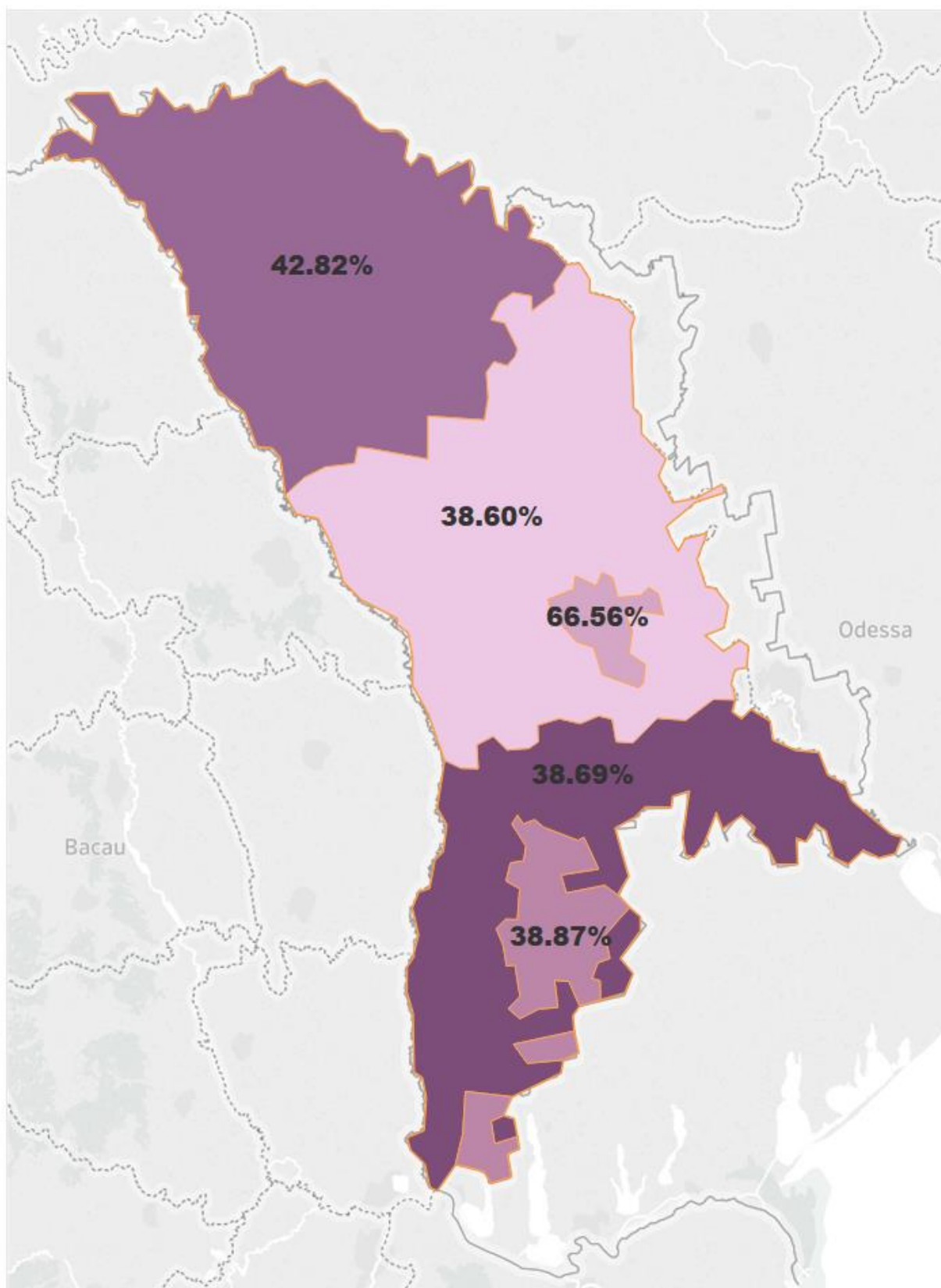


# Ponderea valorii adăugate a serviciilor (CAEM G÷T) în PIBR

Вклад валовой добавленной стоимости услуг (КЭДМ G÷T) в

ВВРП

2015

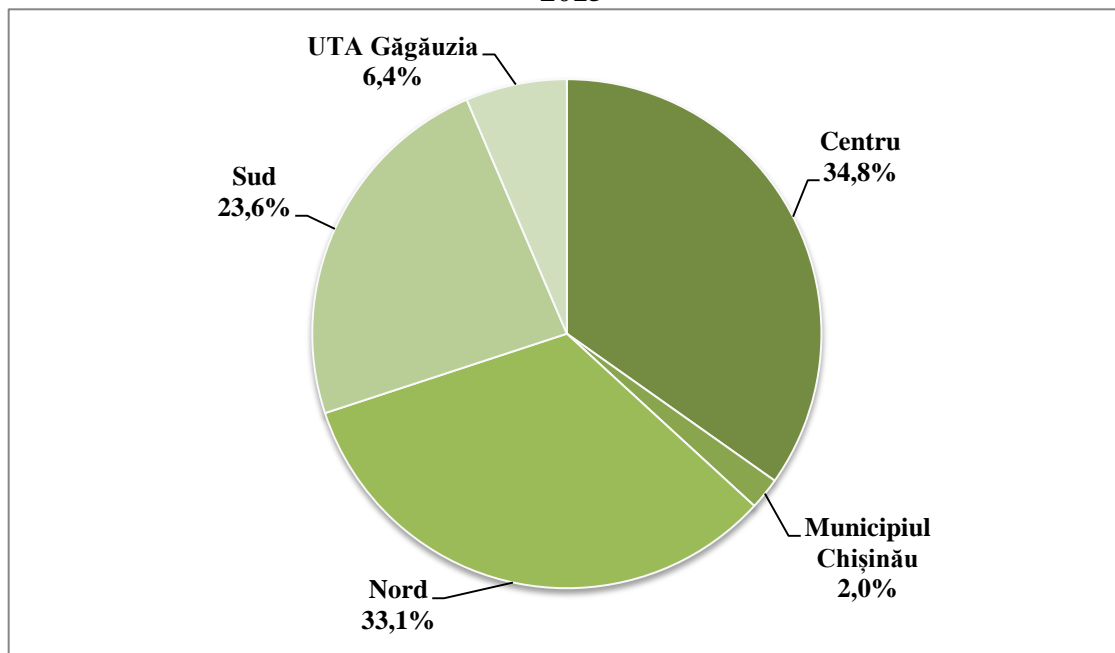




### Contribuția regiunilor la formarea valorii adăugate brute a agriculturii, silviculturii și pescuitului (CAEM A)

Вклад регионов в формирование валовой добавленной стоимости сельского, лесного и рыбного хозяйства (КЭДМ А)

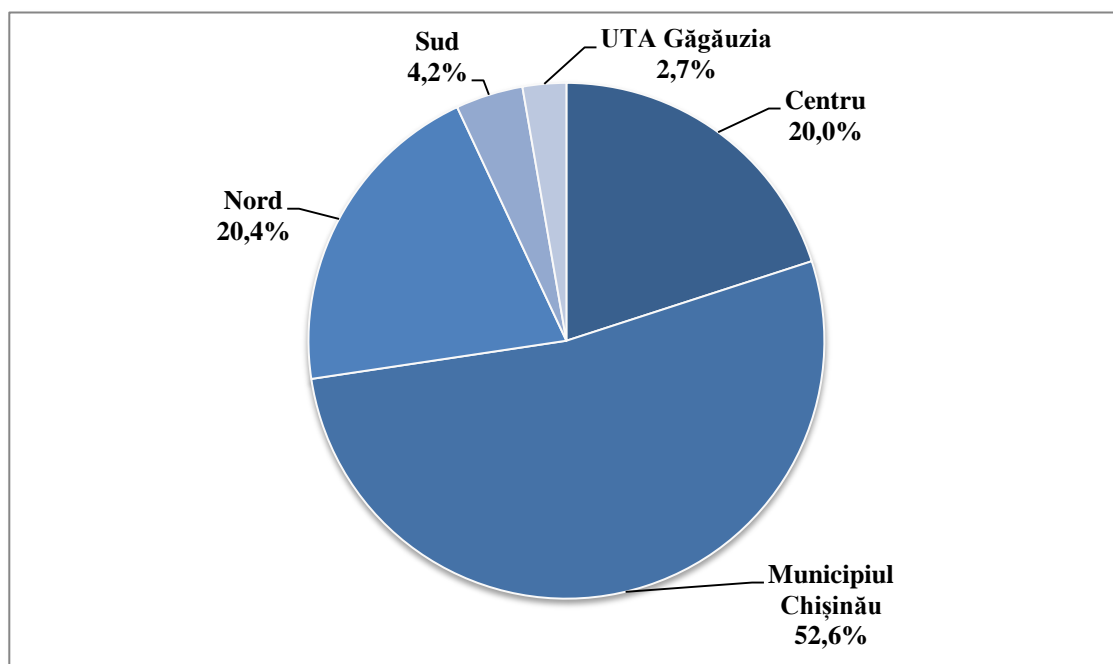
2015



### Contribuția regiunilor la formarea valorii adăugate brute a industriei (CAEM B÷E)

Вклад регионов в формирование валовой добавленной стоимости промышленности (КЭДМ B÷E)

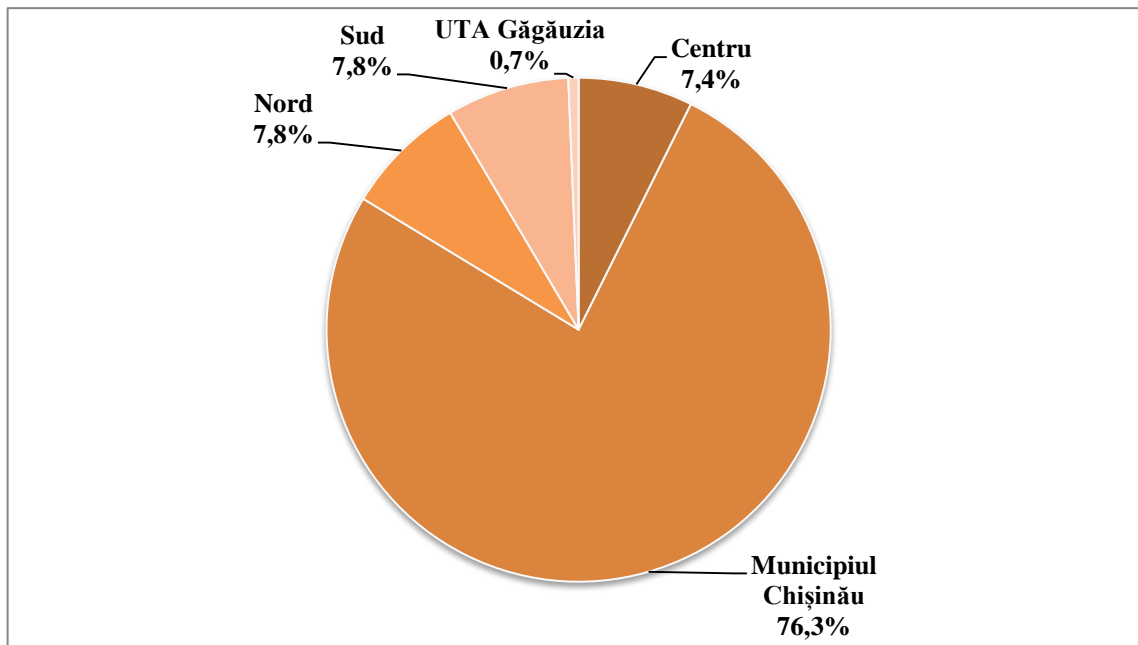
2015



## Contribuția regiunilor la formarea valorii adăugate brute a construcțiilor (CAEM F)

Вклад регионов в формирование валовой добавленной стоимости строительства  
(КЭДМ F)

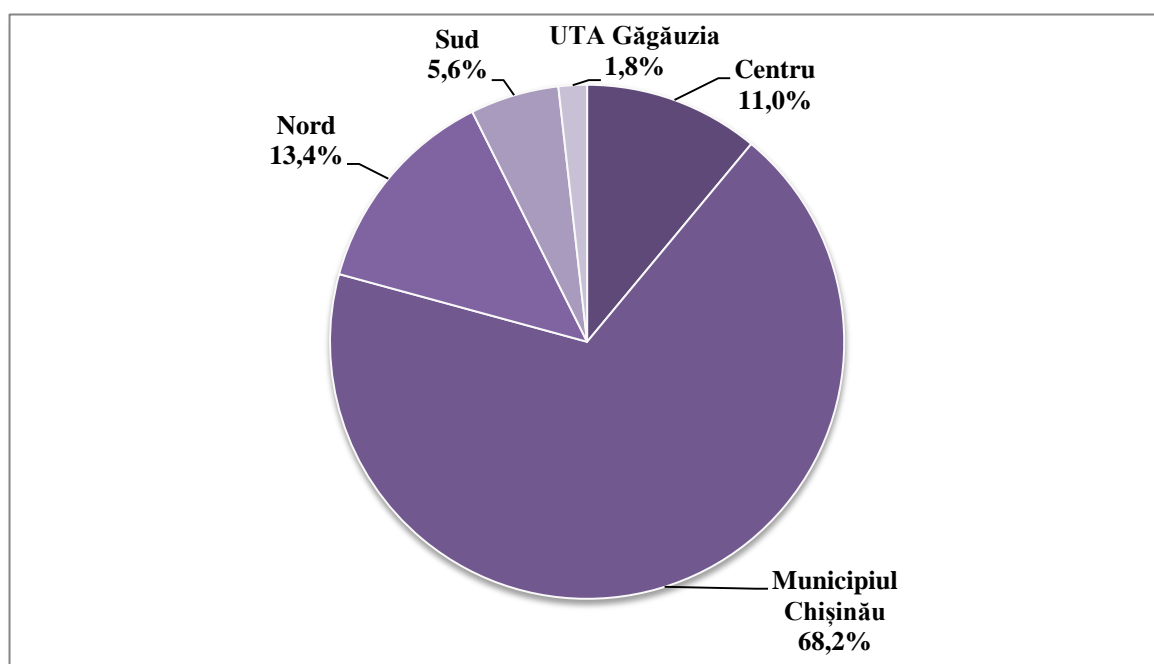
2015



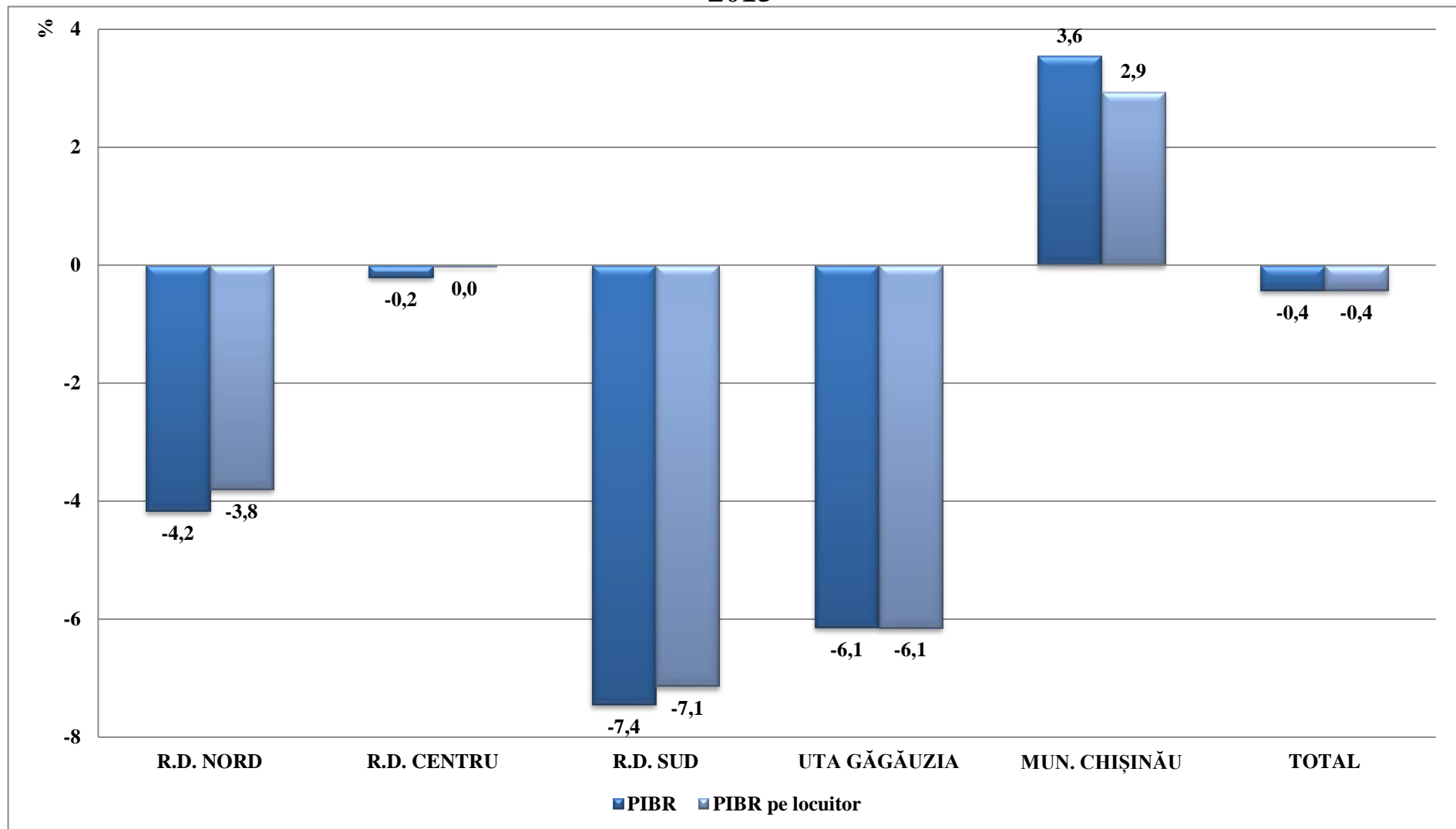
## Contribuția regiunilor la formarea valorii adăugate brute a serviciilor (CAEM G÷T)

Вклад регионов в формирование валовой добавленной стоимости услуг  
(КЭДМ G÷T)

2015



**Modificările PIBR și a PIBR pe locuitor**  
**Прирост/ снижение ВВП и ВВП на душу населения**  
**2015**





**Indicele disparității PIBR pe locuitor  
(Total Moldova=100)**  
**Индексы диспаратета ВВРП на душу населения  
(Всего по стране=100)**

