

Conturi Naționale

2018

Conturi
Regionale
2017



Chișinău, 2019

CONTURI NAȚIONALE 2018

*Conturile Naționale sunt elaborate în conformitate cu metodologia Sistemului
Conturilor Naționale a Organizației Națiunilor Unite, versiunea 2008 / Sistemului
European de Conturi, versiunea 2010 (SCN ONU 2008 / SEC 2010)*

***Calculare executate de Direcția Conturi Naționale din cadrul
Direcției Generale Statistica Macroeconomică***

***Расчеты выполнены Управлением национальных счетов
Главного управления макроэкономической статистики***

*Informațiile se prezintă fără datele întreprinderilor și organizațiilor din partea stîngă a
Nistrului și municipiul Bender.*

*Информация приведена без данных предприятий и организаций левобережья Днестра и
муниципия Бендер.*

*În unele cazuri pot apărea decalaje neînsemnate între totalurile indicate și sumele
componente incluse, fapt ce se explică prin rotunjirea datelor.*

*В отдельных случаях незначительные расхождения между итогом и суммой слагаемых
объясняются округлением данных.*

CUPRINS

Principalele definiții ale Sistemului Conturilor Naționale	5
1. Indicatori macroeconomici	17
1.1. Dinamica indicatorilor macroeconomici	19
1.2. Rate specifice conturilor naționale	20
1.3. Grafice	21
2. Conturi consolidate	23
2.1. Contul de bunuri și servicii	24
2.2. Contul de producție	24
2.3. Contul de exploatare	24
2.4. Contul de distribuire primară a veniturilor	25
2.5. Contul de distribuire secundară a veniturilor	25
2.6. Contul de utilizare a venitului disponibil brut	25
2.7. Contul de capital	25
2.8. Conturile „Restului lumii”	26
contul de bunuri și servicii	26
contul de venituri primare și transferuri curente	26
contul de capital	26
3. Conturi pe sectoare instituționale	27
3.1. Contul de producție	28
3.2. Contul de exploatare	28
3.3. Contul de distribuire primară a veniturilor	29
3.4. Contul de distribuire secundară a veniturilor	29
3.5. Contul de utilizare a venitului disponibil brut	30
3.6. Contul de redistribuire a veniturilor în natură	30
3.7. Contul de utilizare a venitului disponibil ajustat brut	31
3.8. Contul de capital	31
4. Conturi pe sectoare instituționale și activități economice	33
4.1. Contul de producție	34
4.2. Contul de exploatare	37
5. Produsul intern brut pe forme de proprietate	41
6. Sectorul întreprinderilor mici și mijlocii	45
6.1. Contul de producție pentru sectorul întreprinderilor mici și mijlocii	47
6.2. Contribuția sectorului întreprinderilor mici și mijlocii la formarea produsului intern brut și activităților economice respective	48
7. Conturile Economice Integrate	53
8. Produsul intern brut regional	59

СОДЕРЖАНИЕ

Основные определения Системы Национальных Счетов	5
1. Макроэкономические показатели	17
1.1. Динамика макроэкономических показателей	19
1.2. Показатели, характеризующие национальные счета	20
1.3. Графики	21
2. Консолидированные счета	23
2.1. Счёт товаров и услуг	24
2.2. Счёт производства	24
2.3. Счёт образования доходов	24
2.4. Счёт первичного распределения доходов	25
2.5. Счёт вторичного распределения доходов	25
2.6. Счёт использования валового располагаемого дохода	25
2.7. Счёт операций с капиталом	25
2.8. Счета "Остального мира"	26
счёт товаров и услуг	26
счёт первичных доходов и текущих трансфертов	26
счёт операций с капиталом	26
3. Счета по институциональным секторам	27
3.1. Счёт производства	28
3.2. Счёт образования доходов	28
3.3. Счёт первичного распределения доходов	29
3.4. Счёт вторичного распределения доходов	29
3.5. Счёт использования валового располагаемого дохода	30
3.6. Счёт перераспределения доходов в натуральной форме	30
3.7. Счёт использования скорректированного валового располагаемого дохода	31
3.8. Счёт операций с капиталом	31
4. Счета по институциональным секторам и видам экономической деятельности	33
4.1. Счёт производства	34
4.2. Счёт образования доходов	37
5. Валовой внутренний продукт по формам собственности	41
6. Сектор малых и средних предприятий	45
6.1. Счёт производства по сектору малых и средних предприятий	47
6.2. Вклад сектора малых и средних предприятий в формирование валового внутреннего продукта и соответствующих видов экономической деятельности	48
7. Интегрированные экономические счета	53
8. Валовой внутренний региональный продукт	59

***Principalele definiții ale
Sistemului Conturilor Naționale***

***Основные определения Системы
Национальных Счетов***

Principalele definiții ale Sistemului Conturilor Naționale (SCN)

Contabilitatea națională reprezintă un ansamblu coerent și detaliat de conturi și tabele macroeconomice ce oferă o imagine comparabilă și completă a activității economice a unei țări. Aceasta clasifică marea varietate de fluxuri economice într-un număr restrâns de categorii fundamentale și le înscrie într-un cadru de ansamblu ce permite obținerea unei reprezentări a circuitului economic adaptată nevoilor de analiză, previziune și politică economică.

Principalele conturi nefinanciare ce se elaborează în cadrul contabilității naționale sunt:

- contul de bunuri și servicii;
- contul de producție;
- contul de exploatare;
- contul de distribuire primară a veniturilor;
- contul de distribuire secundară a veniturilor;
- contul de utilizare a venitului disponibil brut;
- contul de redistribuire a veniturilor în natură;

- contul de utilizare a venitului disponibil ajustat brut;

- contul de capital;
- conturile restului lumii.

Conturile se echilibrează prin introducerea unui sold contabil.

Conturile se elaborează total pe economie, activități economice și sectoare instituționale.

Gen de activitate economică – proces care conduce la obținerea unui asortiment similar de producție (bunuri, servicii) care caracterizează cele mai generale categorii ale clasificării genurilor de activitate.

Sectorul instituțional – regruparea unităților instituționale în ansambluri pe baza funcției lor principale și a surselor de finanțare.

Unitatea instituțională este o unitate economică rezidentă (care are centru de interes, deci, desfășoară o activitate economică de cel puțin un an pe teritoriul respectiv) care are autonomie de decizie în exercitarea funcției sale principale și/sau dispune de contabilitate completă (are atît documente contabile în care apar toate operațiunile economice și financiare efectuate în cursul perioadei, cît și un bilanț al activelor și pasivelor sale).

Основные определения Системы Национальных Счетов (СНС)

Система национальных счетов представляет собой комплексную, логически последовательную и целостную совокупность макроэкономических счетов и таблиц, которые отражают результаты экономической деятельности страны.

Система счетов характеризует различные экономические процессы в виде агрегированных показателей, необходимых для анализа состояния экономики, формирования экономической политики и принятия мер по регулированию рыночной экономики.

Система национальных счетов представлена следующими основными нефинансовыми счетами:

- счет товаров и услуг;
- счет производства;
- счет образования доходов;
- счет первичного распределения доходов;
- счет вторичного распределения доходов;
- счет использования валового располагаемого дохода;
- счет перераспределения доходов в натуральной форме;
- счет использования скорректированного валового располагаемого дохода;
- счет операций с капиталом;
- счета остального мира.

Счета сбалансированы при помощи сальдирующей статьи.

Счета разрабатываются в целом по экономике, по видам экономической деятельности и институциональным секторам.

Вид экономической деятельности – процесс, приводящий к получению однородного набора продукции (товаров и услуг), характеризующий наиболее укрупненные категории классификации видов деятельности.

Институциональный сектор – совокупность институциональных единиц, однородных с точки зрения выполняемых функций и источников финансирования.

Институциональная единица – экономическая резидентная единица, которая осуществляет экономическую деятельность (не менее одного года на данной территории), способная принимать обязательства и/или владеет активами.

Unitățile instituționale – rezidente se grupează pe sectoare instituționale: societăți nefinanciare, societăți financiare, administrația publică, gospodăriile populației și instituții fără scop lucrativ în serviciul gospodăriilor populației.

Sectorul «Societăți nefinanciare» cuprinde unitățile instituționale nefinanciare a căror funcție o constituie producția de bunuri și servicii nefinanciare destinate pieței și ale căror resurse principale provin din vânzarea producției.

Sectorul «Societăți financiare» cuprinde unitățile instituționale a căror funcție principală constă în finanțarea, adică colectarea, transformarea și redistribuirea disponibilităților financiare. Resursele principale ale acestor unități sunt constituite din fonduri provenind din angajamentele contractate (depuneri, bonuri, obligațiuni etc.) și din dobânzi permise.

La acest sector se referă instituțiile monetar-creditate, societățile de asigurări și alte instituții financiare.

Sectorul «Administrația publică» cuprinde unitățile instituționale, a căror funcție principală este de a produce servicii non-piață destinate consumului individual și colectiv și de a efectua operațiuni de redistribuire a veniturilor statului.

Resursele lor provin din contribuțiile obligatorii vărsate de unitățile instituționale, precum și din veniturile din proprietate, prestarea serviciilor de piață, împrumuturi.

Sectorul «Gospodăriile populației» cuprinde indivizi sau grupuri de indivizi în același timp în funcția lor de consumatori și eventual de întreprinzători.

Resursele principale ale acestora provin din remunerarea salariilor, venituri din proprietate, transferuri efectuate din celelalte sectoare și din încasările provenind din vânzarea producției.

Sectorul «Instituții fără scop lucrativ în serviciul gospodăriilor populației» regrupează unitățile instituționale care prestează servicii non-piață pentru gospodării și ale căror resurse, provin din contribuțiile voluntare efectuate de gospodării și din veniturile din proprietate. În acest sector se includ sindicatele, partidele politice, cultele religioase, asociațiile culturale și sportive, etc..

Restul lumii. Relațiile economice cu alte țări se efectuează prin «Restul lumii» care unește toate unitățile instituționale – nerezidente în cazul când acestea interacționează cu rezidenții.

Институциональные единицы – резиденты группируются по институциональным секторам: нефинансовые корпорации, финансовые корпорации, государственное управление, домашние хозяйства и некоммерческие организации, обслуживающие домашние хозяйства.

Сектор «Нефинансовые корпорации» объединяет институциональные единицы, основной функцией которых является производство товаров и нефинансовых услуг для рынка. Ресурсы формируются за счет средств, полученных от продажи товаров и услуг.

Сектор «Финансовые корпорации» включает институциональные единицы, основная функция которых состоит в финансировании, т.е. сборе, преобразовании и перераспределении финансовых активов. Их основные ресурсы формируются за счет принятых обязательств и полученных процентов, страховых премий, комиссионных.

К этому сектору относятся денежно-кредитные учреждения, страховые общества и другие финансовые посредничества.

Сектор «Государственное управление» включает институциональные единицы, основная функция которых состоит в предоставлении нерыночных услуг для индивидуального и коллективного потребления и осуществлении операций по перераспределению доходов государства.

Ресурсы этих единиц формируются за счёт обязательных платежей институциональных единиц, а также за счет доходов от собственности, продажи рыночных услуг, заимствования.

Сектор «Домашние хозяйства» включает отдельные единицы или группы единиц, исполняющих одновременно функцию потребителей и возможно функцию производителей.

Основными ресурсами этих единиц являются оплата труда работников, доходы от собственности, трансферты, полученные от других секторов, и поступления от продажи продукции.

Сектор «Некоммерческие организации, обслуживающие домашние хозяйства» объединяет институциональные единицы, функцией которых является предоставление нерыночных услуг домашним хозяйствам бесплатно или по ценам, не имеющим экономического значения. Их ресурсы формируются из добровольных взносов и доходов от собственности. К этому сектору относятся профессиональные союзы, политические партии, религиозные общества, культурные и спортивные общества и др.

Остальной мир. Взаимосвязь с другими странами отражается через «Остальной мир», объединяющий все институциональные единицы – нerezиденты в случае взаимодействия с резидентами.

Contul de bunuri și servicii prezintă echilibrul macroeconomic dintre resursele și utilizările bunurilor și serviciilor cu detalierea componentelor cererii și ofertei. Contul de bunuri și servicii se elaborează total pe economie. Contul nu are sold, el se echilibrează prin definiție.

Contul de producție descrie operațiunile procesului de producție propriu zis. Contul este stabilit total pe economie, activități economice și sectoare instituționale. El are în resurse producția de bunuri și servicii plus impozite nete pe produse, iar în utilizări - consumul intermediar. Soldul contului total pe economie îl constituie **produsul intern brut**, iar la nivel de activitate economică și sector instituțional – **valoarea adăugată brută**.

Producția include toate produsele fabricate și serviciile prestate în decursul unei perioade contabile.

Producția de piață reprezintă producția vândută sau destinată vânzării pe piață la un preț semnificativ din punct de vedere economic.

Producția non-piață reprezintă producția furnizată altor unități, fie gratuit, fie la un preț nesemnificativ din punct de vedere economic.

Consumul intermediar reprezintă valoarea bunurilor și serviciilor (excluzând consumul de capital fix) care sunt fie transformate, fie consumate în totalitate în timpul procesului de producție.

Serviciile de intermediere financiară indirect măsurate (SIFIM) reprezintă operațiuni de creditare și plasare a depozitelor efectuate de către instituțiile financiare.

SIFIM se distribuie între consumul intermediar, divizat pe activități economice și consumul final al gospodăriilor populației, administrației publice și instituțiilor fără scop lucrativ în serviciul gospodăriilor populației.

Valoarea adăugată brută este soldul contului de producție și se măsoară ca diferența dintre valoarea bunurilor și serviciilor produse și consumul intermediar, reprezentând deci valoarea nou creată în procesul de producție.

Impozitele pe producție și import cuprind impozitele pe produse și alte impozite pe producție.

Счет товаров и услуг отражает баланс товаров и услуг в ресурсах и использовании на макроэкономическом уровне, с детализацией компонентов спроса и предложения.

Счет товаров и услуг разрабатывается в целом по экономике. Счет не имеет сальдирующей статьи, так как ресурсы равны использованию по определению.

Счет производства отражает операции, относящиеся непосредственно к процессу производства. Счет разрабатывается в целом по экономике, по видам экономической деятельности и по институциональным секторам. В ресурсах счета – выпуск плюс чистые налоги на продукты, а в использовании - промежуточное потребление. Сальдирующая статья счета в целом по экономике - это **валовой внутренний продукт**, а на уровне вида экономической деятельности и институционального сектора - **валовая добавленная стоимость**.

Выпуск представляет собой суммарную стоимость товаров и услуг, произведенных в экономике в отчетном периоде.

Рыночный выпуск представляет собой продукцию, которая реализуется или может быть реализована по экономически значимым ценам.

Нерыночный выпуск - это продукция, предоставляемая бесплатно или по ценам, не имеющим экономического значения.

Промежуточное потребление представляет собой стоимость товаров и услуг (за исключением товаров и услуг (за исключением основного капитала), которые трансформируются или полностью потребляются в процессе производства.

Услуги финансового посредничества, измеряемые косвенным образом (УФПИК) представляют собой услуги по кредитованию и размещению депозитов, осуществляемые финансовыми учреждениями.

УФПИК распределяется на промежуточное потребление в разрезе видов экономической деятельности и на конечное потребление домашних хозяйств, государственного управления и некоммерческих организаций, обслуживающих домашние хозяйства.

Валовая добавленная стоимость является сальдирующей статьей счета производства и измеряется как разность между выпуском товаров и услуг и промежуточным потреблением и выражает вновь созданную стоимость в процессе производства.

Налоги на производство и импорт состоят из налогов на продукты и других налогов на производство.

Impozite pe produse – impozite prelevate proporțional cu cantitatea sau valoarea bunurilor și serviciilor produse, comercializate sau importate de rezidenți. Din ele fac parte taxa pe valoarea adăugată (TVA), accize, impozite pe bunurile și serviciile importate.

Subvențiile includ subvențiile pe produse și alte subvenții pe producție.

Subvenții pe produse – sume vărsate pe unitatea de bun sau serviciu produsă sau importată.

Impozite nete pe produse – impozite pe produse minus subvenții pe produse.

Produsul intern brut (PIB) – principalul agregat macroeconomic al contabilității naționale care reprezintă rezultatul final al activității de producție din unitățile producătoare rezidente și care corespunde valorii bunurilor și serviciilor produse de către aceste unități pentru consumul final.

La etapa de producție PIB reprezintă:

PIB = VAB + IP - SP, unde:

PIB - produsul intern brut (prețuri de piață)

VAB - valoarea adăugată brută (prețuri de bază)

IP - impozite pe produse

SP - subvenții pe produse

Contul de exploatare reflectă distribuirea veniturilor primare de către unitățile instituționale – rezidente nemijlocit implicate în producția de bunuri și servicii.

Remunerarea salariaților reprezintă sumele primite de angajați în bani sau natură în contrapartida muncii depuse. Remunerarea salariaților include sumele brute calculate, inclusiv prime, sporuri, avantaje în natură, impozite pe venit, vărsăminte în fondurile de susținere socială și alte plăți.

Налоги на продукты – это налоги, взимаемые пропорционально количеству или стоимости товара и услуг, производимых, продаваемых или импортируемых резидентами. К ним относятся налог на добавленную стоимость (НДС), акцизы, налоги на импорт и другие.

Субсидии состоят из субсидий на продукты и других субсидий на производство.

Субсидии на продукты – суммы выплачиваемые пропорционально количеству или стоимости товаров и услуг, производимых, продаваемых или импортируемых резидентами.

Чистые налоги на продукты – налоги на продукты за вычетом субсидий на продукты.

Валовой внутренний продукт (ВВП) – важнейший показатель системы национальных счетов, характеризующий конечный результат производственной деятельности экономических единиц – резидентов, который измеряется стоимостью товаров и услуг, произведённых этими единицами для конечного использования.

На стадии производства ВВП представляет:

ВВП = ВДС + НП - СП, где:

ВВП - валовой внутренний продукт (в рыночных ценах)

ВДС - валовая добавленная стоимость (в основных ценах)

НП - налоги на продукты

СП - субсидии на продукты

Счет образования доходов отражает выплату первичных доходов институциональными единицами – резидентами, непосредственно участвующими в процессе производства товаров и услуг.

Оплата труда работников, представляет собой вознаграждение в денежной или натуральной форме, выплаченное работодателем наемному работнику за выполненную работу. Оплата труда работников учитывается на основе начисленных сумм и включает в себя суммы отчислений на социальное страхование, налогов на доходы и другие выплаты.

Cotizațiile sociale efective în sarcina angajatorilor sunt plățile vărsate de angajatori în fondurile de susținere socială de stat sau private pentru a asigura salariații săi cu dreptul de a primi prestații sociale în cazurile unor anumite evenimente sau a unor condiții deosebite, care pot avea un impact negativ asupra bunăstării salariaților - boală, accidente de muncă, plecarea la pensie, șomaj etc..

Cotizațiile sociale imputate în sarcina angajatorilor sunt prestațiile sociale plătite nemijlocit de angajatori fără participarea fondurilor de susținere socială.

Alte impozite pe producție cuprind toate impozitele, fără impozitele pe produse, care sunt suportate de către întreprinderi și organizații în cadrul participării lor în procesul de producție.

Alte subvenții pe producție – sume acordate de buget pentru acoperirea pierderilor.

Excedentul brut de exploatare/ venitul mixt brut (EBE/VMB) este soldul contului de exploatare și arată ceea ce rămâne din valoarea nou creată în procesul de producție după remunerarea salariaților și plata impozitelor nete pe producție și import. Termenul „brut” indică dacă acest indicator include sau nu consumul de capital fix. Venitul obținut în rezultatul procesului de producție al întreprinderii, care se află în proprietatea gospodăriilor casnice se numește **venitul mixt brut**, deoarece reflectă atât remunerarea lucrului, efectuat de proprietarul întreprinderii, cât și profitul din activitatea de întreprinzător.

La etapa formării veniturilor PIB reprezintă:

$PIB = R + EBE/VMB + IPI - S$, unde:

R - remunerarea salariaților

EBE/VMB - excedentul brut de exploatare/venitul mixt brut

IPI - impozite pe producție și import

S - subvenții

Contul de distribuire primară a veniturilor caracterizează distribuirea veniturilor primare, primite din activitatea de producție și cele obținute din proprietate, între rezidenți (unități instituționale și sectoare).

Фактические отчисления работодателей на социальное страхование выплачиваются работодателями в государственные или негосударственные фонды социального страхования, для обеспечения права своих наемных работников на получение социальных пособий в случае определенных событий или при наличии определенных условий, которые могут неблагоприятно повлиять на доходы или благосостояние работников – болезнь, несчастные случаи на производстве, безработица, выход на пенсию и так далее.

Условно исчисленные отчисления работодателей на социальное страхование отражают непосредственные выплаты работодателями социальных пособий без участия фондов социального страхования.

Другие налоги на производство включают все налоги, кроме налогов на продукты, которыми облагаются предприятия и организации в результате их участия в производстве.

Другие субсидии на производство – суммы, выплаченные бюджетом для покрытия убытков.

Валовая прибыль/ валовой смешанный доход (ВП/ВСД) – сальдирующая статья счёта образования доходов, представляет собой ту часть добавленной стоимости, которая остаётся у производителей после вычета расходов, связанных с оплатой труда наёмных работников и чистых налогов на производство и импорт. Термин «валовая» указывает на то, включает или не включает этот показатель потребление основного капитала. Прибыль, образующаяся в результате производственной деятельности предприятий, находящихся в собственности домашних хозяйств, носит название **валового смешанного дохода**, поскольку она отражает как оплату работы, выполненной собственником предприятия, так и прибыль от предпринимательства.

На стадии образования доходов ВВП представляет:

$ВВП = ОТ + ВП/ВСД + НПИ - С$, где:

ОТ - оплата труда

ВП/ВСД - валовая прибыль/валовой смешанный доход

НПИ - налоги на производство и импорт

С - субсидии

Счет первичного распределения доходов характеризует распределение первичных доходов, полученных от производственной деятельности и от собственности, между резидентами (институциональными единицами и секторами).

Venituri din proprietate cuprind veniturile primite sau transmise de către unitățile instituționale cu dreptul de exploatare a activelor financiare, a pământului și a altor active neproductive nefinanciare.

Soldul veniturilor primare (brut) caracterizează veniturile unităților instituționale rezidente obținute în rezultatul participării lor în procesul de producție și din proprietate. Acesta se determină ca diferența dintre toate veniturile primare primite și plătite de unitățile – rezidente. La nivel de economie soldul veniturilor primare calculat în bază brută, adică pînă la excluderea consumului de capital fix, reprezintă **venitul național brut**.

Contul de distribuire secundară a veniturilor reflectă transformarea soldului veniturilor primare (brut) a sectoarelor în venitul disponibil brut în rezultatul încasărilor și transmiterii transferurilor curente.

Transferul reia operațiunea în cazul cînd o unitate instituțională efectuează în calitatea ei de producător de bunuri, prestează servicii sau active (financiare sau nefinanciare) pentru altă unitate, fără a primi de la ultima drept recompensă bunuri, servicii sau active. Deosebit transferuri curente, capitale, transferuri sociale în natură.

Transferuri curente cuprind impozite curente pe venit și patrimoniu, vărsăminte pentru asigurarea socială, vărsăminte voluntare și cadouri cu caracter necapital, amenzi etc..

Venitul disponibil brut măsoară partea din valoarea creată, de care dispune națiunea, pentru consum final și economie brută. Acesta este egal cu soldul veniturilor primare (brut) minus veniturile transmise în calitate de transferuri curente plus transferurile curente primite. Suma veniturilor disponibile pe toate unitățile instituționale-rezidente este egală cu **Venitul național disponibil brut**.

Contul de utilizare a venitului disponibil brut arată modul în care gospodăriile populației, administrația publică și instituțiile fără scop lucrativ în serviciul gospodăriilor populației distribuie venitul disponibil brut între consumul final și economiile brute.

Economia brută reprezintă soldul contului de utilizare a venitului disponibil brut și măsoară partea din venitul disponibil brut care nu este destinată cheltuielii pentru consum final.

Доходы от собственности включают доходы, получаемые или выплачиваемые институциональными единицами в связи с предоставлением в пользование финансовых активов, земли и других произведенных нефинансовых активов.

Сальдо первичных доходов (валовое) характеризует доходы, образующиеся у институциональных единиц – резидентов в результате их участия в производстве и от собственности. Оно определяется как разница между всеми первичными доходами, полученными и выплаченными единицами резидентами. На уровне экономики в целом сальдо первичных доходов, определенных на валовой основе, т.е. до вычета потребления основного капитала, равно **валовому национальному доходу**.

Счет вторичного распределения доходов отражает преобразование сальдо первичных доходов (валовое) секторов в их валовой располагаемый доход в результате поступлений и передач текущих трансфертов.

Трансферт представляет собой операцию, когда одна институциональная единица предоставляет товар, услугу или актив (финансовый или нефинансовый) другой единице, не получая взамен от нее возмещения в виде товара, услуги или актива. Различают текущие, капитальные и социальные трансферты в натуре.

Текущие трансферты включают текущие налоги на доходы, богатство, отчисления на социальное страхование, социальные пособия, добровольные взносы и подарки, не имеющие капитального характера, штрафы и другие.

Валовой располагаемый доход представляет собой доход, которым общество располагает для конечного потребления и валового сбережения. Он равен сальдо первичных доходов (валовое) минус доходы, переданные в качестве текущих трансфертов, плюс полученные текущие трансферты. Сумма располагаемых доходов всех институциональных единиц-резидентов равна **Валовому национальному располагаемому доходу**.

Счет использования валового располагаемого дохода показывает, как домашние хозяйства, государственное управление и некоммерческие организации, обслуживающие домашние хозяйства, распределяют валовой располагаемый доход между конечным потреблением и валовым сбережением.

Валовое сбережение – балансирующая статья счета использования валового располагаемого дохода. Она представляет собой ту часть валового располагаемого дохода, которая не израсходована на конечное потребление.

Contul de redistribuire a veniturilor în natură arată în ce mod venitul disponibil brut (transferat din contul de distribuire secundară a veniturilor) a sectoarelor gospodăriile populației, administrația publică și instituțiile fără scop lucrativ în serviciul gospodăriilor populației se transformă în **venitul disponibil ajustat brut**, în rezultatul primirii sau transmiterii transferurilor sociale în natură.

Transferuri sociale în natură corespund bunurilor și serviciilor individuale furnizate gospodăriilor populației, cu titlu de transferuri în natură, de către unitățile administrației publice și de instituțiile fără scop lucrativ în serviciul gospodăriilor populației.

Contul de utilizare a veniturilor disponibil ajustat brut arată în ce mod venitul disponibil ajustat brut se împarte între consumul final efectiv și economiile brute pe sectoarele gospodăriile populației, administrația publică și instituții fără scop lucrativ în serviciul gospodăriilor populației.

Consumul final efectiv cuprinde bunurile și serviciile achiziționate de către gospodăriile populației - rezidente pentru satisfacerea nevoilor umane, atât individuale cât și colective.

Cheltuielile pentru consumul final însumează cheltuielile gospodăriilor populației, cheltuielile administrației publice pentru bunurile și serviciile individuale și serviciile colective, precum și cheltuielile instituțiilor fără scop lucrativ în serviciul gospodăriilor populației.

Cheltuielile pentru consumul final al gospodăriilor populației însumează cheltuielile gospodăriilor populației pentru procurarea bunurilor și serviciilor utilizate pentru satisfacerea directă a nevoilor umane individuale ale gospodăriilor rezidente.

Cheltuielile pentru consumul final al administrației publice pentru bunuri și servicii individuale cuprind cheltuielile bugetului public național pentru bunurile și serviciile în folosul individual al gospodăriilor populației.

Счет перераспределения доходов в натуральной форме показывает, как валовой располагаемый доход (перенесенный из счета вторичного распределения доходов) секторов домашние хозяйства, государственное управление и некоммерческие организации, обслуживающие домашние хозяйства, преобразуется в их **скорректированный валовой располагаемый доход** в результате получения или передачи социальных трансфертов в натуральной форме.

Социальные трансферты в натуральной форме состоят из товаров и индивидуальных услуг, предоставляемых домашним хозяйствам органами государственного управления и некоммерческими организациями, обслуживающими домашние хозяйства.

Счет использования валового скорректированного располагаемого дохода показывает, как скорректированный валовой располагаемый доход распределяется между фактическим конечным потреблением и сбережением по секторам домашние хозяйства, государственное управление и некоммерческие организации, обслуживающие домашние хозяйства.

Фактическое конечное потребление представляет собой стоимость всех товаров и услуг, приобретенных домашними хозяйствами-резидентами как для индивидуального, так и для коллективного потребления.

Расходы на конечное потребление складываются из расходов на конечное потребление домашних хозяйств, расходов на конечное потребление государственных учреждений на товары и индивидуальные услуги, на коллективные услуги, а также на конечное потребление некоммерческих организаций, обслуживающих домашние хозяйства.

Расходы на конечное потребление домашних хозяйств включают расходы домашних хозяйств на приобретение потребительских товаров и услуг, используемых непосредственно для удовлетворения индивидуальных потребностей домашних хозяйств-резидентов.

Расходы на конечное потребление государственного управления на индивидуальные товары и услуги состоят из расходов государственных учреждений на потребительские товары и услуги, предназначенные для индивидуального потребления домашних хозяйств.

Cheltuielile pentru consumul final al administrației publice pentru servicii colective includ serviciile prestate din contul bugetului public național de întreprinderi și organizații în folosul colectivității sau a unor grupuri de gospodării.

Cheltuielile pentru consumul final al instituțiilor fără scop lucrativ în serviciul gospodăriilor populației reprezintă cheltuielile acestor unități pentru procurarea bunurilor și serviciilor în vederea furnizării lor gratis gospodăriilor populației cu titlu de transferuri sociale în natură.

Contul de capital reflectă valoarea activelor nefinanciare procurate sau realizate de unitățile instituționale - rezidente și arată modificările valorii nete a capitalului propriu din contul economiilor și a transferurilor capitale.

Formarea brută de capital arată procurarea netă a bunurilor și serviciilor de către unitățile - rezidente, produse în perioada considerată, dar nu și consumate. Cuprinde formarea brută de capital fix, variația stocurilor.

Formarea brută de capital fix reprezintă valoarea bunurilor durabile dobândite de unitățile rezidente în scopul de a fi utilizate ulterior în procesul de producție.

Variația stocurilor reprezintă diferența între stocul de la sfârșitul perioadei considerate și cel inițial. Stocurile reprezintă bunurile, altele decât cele de capital fix, deținute la un moment dat de unitățile de producție. Prin convenție gospodăriile populației (în calitate de consumatori) nu dețin stocuri. De asemenea, ramurile cu producție nedestinate pieței ale administrației publice și cele ale instituțiilor fără scop lucrativ în serviciul gospodăriilor populației nu dețin stocuri, cu excepția stocurilor strategice.

La etapa de utilizări Produsul intern brut reprezintă:

$PIB = CF + FBCF + VS + (E - I)$, unde:

CF - consumul final

FBCF - formarea brută de capital fix

VS - variația stocurilor

E - exporturi de bunuri și servicii

I - importuri de bunuri și servicii

Transferuri capitale constituie operațiuni cu caracter unic și considerabile după valoare, legate de procurarea sau ieșirea activelor participanților la aceste operațiuni. Ele includ impozite pe capital, subvenții investiționale, alte transferuri capitale.

Расходы на конечное потребление государственного управления на коллективные услуги включают расходы национального публичного бюджета на коллективные услуги, оказываемые предприятиями и организациями обществу в целом или отдельным группам населения.

Расходы на конечное потребление некоммерческих организаций, обслуживающих домашние хозяйства, - это расходы общественных организаций на потребительские товары и услуги, представляемые домашним хозяйствам бесплатно в качестве социальных трансфертов в натуральной форме.

Счет операций с капиталом отражает стоимость нефинансовых активов, приобретенных институциональными единицами - резидентами и показывает изменения чистой стоимости собственного капитала за счет сбережений и капитальных трансфертов.

Валовое накопление показывает чистое приобретение резидентными единицами товаров и услуг, произведенных, но не потребленных в текущем периоде, и включает валовое накопление основного капитала, изменение запасов.

Валовое накопление основного капитала представляет собой вложение резидентными единицами средств в объекты основного капитала для создания нового дохода в будущем путем использования их в производстве.

Изменение запасов представляет собой разницу между запасами на конец и на начало периода. Запасы представляют собой товары, не входящие в валовое накопление основного капитала, находящиеся в данный момент на предприятии. Домашние хозяйства (в качестве потребителей) не имеют запасов. Отрасли государственного управления и некоммерческих организаций, обслуживающих домашние хозяйства, оказывающие нерыночные услуги, не имеют запасов, кроме стратегических.

На стадии использования Валовой внутренний продукт представляет:

$ВВП = КП + ВНОК + ИЗ + (Э - И)$, где:

КП - конечное потребление

ВНОК - валовое накопление основного капитала

ИЗ - изменение запасов

Э - экспорт товаров и услуг

И - импорт товаров и услуг

Капитальные трансферты являются единовременными и значительными по величине операциями, связанными с приобретением или выбытием активов у участников операций. Они включают налоги на капитал, инвестиционные субсидии, прочие капитальные трансферты.

Capacitatea (+) / necesarul (-) de finanțare reprezintă soldul contului de capital și arată suma resurselor pe care economia națională o pune la dispoziția restului lumii (dacă este pozitivă) sau pe care le primește de la restul lumii (dacă este negativă).

Principiile evaluării. În sistemul conturilor naționale evidența operațiunilor economice se efectuează în prețurile la momentul efectuării operațiunii (prețuri curente).

Produsul intern brut se elaborează în prețuri curente de piață. Prețul curent de piață include marjele comerciale și de transport, impozitele pe produse și exclude subvențiile pe produse. Pentru excluderea influenței diferitor taxe pe impozite și subvenții în diferite activități economice asupra structurii producției și a exploatarei veniturilor, indicatorii de ramură se calculează în prețuri de bază.

Prețul de bază reprezintă prețul primit de producător pentru o unitate de bun și serviciu, excluzând impozitele pe produse și incluzând subvențiile pe produse.

Producția non-piață se evaluează în prețuri curente utilizând prețurile de piață la bunurile și serviciile analogice realizate pe piață, în caz că acestea pot fi identificate, sau după cheltuieli de producție, atunci când prețul de piață lipsește.

La elaborarea conturilor naționale, așa indicatori ca, valoarea adăugată brută, excedentul brut de exploatare, variația stocurilor se calculează cu excluderea holding gains, care reprezintă acea mărime a valorii producției care s-a format în rezultatul schimbării prețurilor în perioada aflării acesteia în stocuri.

Indicele-deflator al produsului intern brut – raportul produsului intern brut, calculat în prețuri curente de piață la volumul produsului intern brut calculat în prețurile anului precedent. Spre deosebire de indicii de prețuri la bunuri și servicii, deflatorul produsului intern brut caracterizează schimbarea remunerării muncii, excedentului brut de exploatare/ veniturii mixt, consumului de capital fix în rezultatul modificării prețurilor, precum și a masei nominale a impozitelor nete.

Кредитование (+) / заимствование (-) показывает количество ресурсов, которые страна предоставляет в распоряжение «остального мира» (если сумма положительная) или которые «остальной мир» предоставляет стране (если сумма отрицательная).

Принципы оценки. В системе национальных счетов учет экономических операций осуществляется в ценах на момент их свершения (в текущих ценах).

Валовой внутренний продукт оценивается в текущих рыночных ценах. Рыночная цена включает торгово-транспортные наценки, налоги на продукты и не включает субсидии на продукты. Для устранения влияния различных ставок налогов и субсидий в различных отраслях экономики на структуру производства и образования доходов, отраслевые показатели приводятся в основных ценах.

Основная цена - цена, получаемая производителем за единицу товара или услуги без налогов на продукты, но включая субсидии на продукты.

Нерыночные товары и услуги оцениваются с использованием рыночной цены на аналогичные товары и услуги, реализуемые на рынке, если ее возможно установить, или по затратам на производство, если рыночная цена отсутствует.

В расчетах национальных счетов такие показатели, как валовая добавленная стоимость, прибыль, изменение запасов исчисляются за вычетом холдинговой прибыли, представляющей собой ту величину стоимости продукции, которая образовалась в результате изменения цен на нее за период нахождения продукции в запасах.

Индекс-дефлятор валового внутреннего продукта – отношение валового внутреннего продукта, исчисленного в текущих ценах, к объему валового внутреннего продукта, исчисленного в сопоставимых ценах предыдущего года. В отличие от индекса цен на товары и услуги, дефлятор валового внутреннего продукта характеризует изменение оплаты труда, прибыли (включая смешанные доходы) и потребления основного капитала в результате изменения цен, а также номинальной массы чистых налогов.

Recalcularea în prețuri comparabile (prețurile medii ale anului precedent) se efectuează atât pentru produsul intern brut pe resurse, cât și pe componentele de utilizări.

La recalcularea producției și consumului intermediar în prețuri comparabile se utilizează două metode:

- deflatarea datelor în prețuri curente în perioada de raport cu utilizarea indicilor de preț respectivi;

- extrapolarea datelor în prețuri curente în anul de bază utilizând indicii volumului fizic sau indicatori naturali.

La recalcularea componentelor produsului intern brut pe utilizări se utilizează, atât indici de preț respectivi (indicii prețurilor de consum, indicele de preț pentru investiții ș.a.), cât și indicatori naturali.

Produsul intern brut regional după conținutul economic este identic Produsului intern brut și reprezintă valoarea bunurilor și serviciilor produse de unitățile economice, rezidente regiunii date.

Indicele disparității reprezintă raportul PIB pe locuitor la nivel de regiune și PIB pe locuitor la nivel național.

Recalcularea în prețuri comparabile. PIBR în prețuri comparabile a fost estimat pe baza metodologiei conturilor naționale. S-a utilizat metoda deflației, folosind indicii de preț la nivel național pentru fiecare activitate în parte.

Пересчет в сопоставимые цены (среднегодовые цены предыдущего года) осуществляется как по произведенному валовому внутреннему продукту, так и по компонентам его использования.

При переоценке выпуска и промежуточного потребления в сопоставимые цены применялись два метода:

- дефлятирование данных отчетного периода в текущих ценах соответствующими индексами цен;

- экстраполирование данных базисного года в текущих ценах индексами физического объема или натуральными индикаторами.

Для переоценки в сопоставимые цены показателей использования валового внутреннего продукта применялись соответствующие индексы цен (индекс потребительских цен, индекс цен капитальных вложений и т.п.) и натуральные индикаторы.

По своему экономическому содержанию **Валовой внутренний региональный продукт** идентичен Валовому внутреннему продукту и представляет собой стоимость товаров и услуг, произведенных экономическими единицами - резидентами данного региона.

Индекс неравенства представляет собой отношение ВВП на душу населения региона и ВВП на душу населения на национальном уровне.

Пересчет в сопоставимые цены. В сопоставимые цены Валовой внутренний региональный продукт был пересчитан в соответствии с методологией национальных счетов. Был использован метод дефлятирования, с применением индексов цен на уровне экономики для каждого вида деятельности.

1

Indicatori macroeconomici

***Макроэкономические
показатели***

DINAMICA INDICATORILOR MACROECONOMICE
ДИНАМИКА МАКРОЭКОНОМИЧЕСКИХ ПОКАЗАТЕЛЕЙ

Indicatorii	Unitatea de măsură	2011	2012	2013	2014	2015	2016	2017	2018	Показатели
PIB, prețuri curente	mii lei	98 772 814	105 480 184	119 532 871	133 481 634	145 753 642	160 814 564	178 880 890	192 508 553	ВВП, текущие цены
	mii USD	8 415 508	8 708 590	9 493 743	9 508 052	7 746 217	8 071 491	9 674 388	11 456 717	
	mii EUR	6 045 995	6 777 538	7 147 343	7 164 068	6 974 510	7 291 590	8 588 386	9 700 989	
PIB, prețuri comparabile	mii lei	91 295 022	98 190 317	115 019 670	125 509 067	133 030 152	152 179 755	168 358 043	186 575 412	ВВП, сопоставимые цены
Indicele volumului fizic al PIB față de anul precedent	%	105,8	99,4	109,0	105,0	99,7	104,4	104,7	104,3	Индекс физического объема ВВП к предыдущему году
PIB pe locuitor, prețuri curente	lei	27 745	29 633	33 590	37 533	41 010	45 275	50 400	54 302	ВВП на душу населения, текущие цены
	USD	2 364	2 447	2 668	2 674	2 180	2 272	2 726	3 232	
	EUR	1 698	1 904	2 008	2 014	1 962	2 053	2 420	2 736	
PIB pe locuitor, prețuri comparabile	lei	25 645	27 585	32 322	35 291	37 430	42 844	47 436	52 629	ВВП на душу населения, сопоставимые цены
Indicele volumului fizic al PIB pe locuitor față de anul precedent	%	105,9	99,4	109,1	105,1	99,7	104,5	104,8	104,4	Индекс физического объема ВВП на душу населения к предыдущему году
Indicele-deflator al PIB	%	108,2	107,4	103,9	106,4	109,6	105,7	106,3	103,2	Индекс-дефлятор ВВП
PIB după paritatea puterii de cumpărare	mii USD	17 845 291	18 041 633	19 968 393	21 281 239	21 421 351	22 656 549	24 146 269	25 764 169	ВВП по паритету покупательной способности
PIB pe locuitor după paritatea puterii de cumpărare	USD	5 013	5 069	5 611	5 984	6 027	6 379	6 803	7 267	ВВП на душу населения по паритету покупательной способности
Indicele prețurilor de consum mediu anual	%	107,6	104,6	104,6	105,1	109,7	106,4	106,6	103,0	Среднегодовой индекс потребительских цен
Cursul de schimb mediu anual*	lei/USD	11,7370	12,1122	12,5907	14,0388	18,8161	19,9238	18,4902	16,8031	Среднегодовой обменный курс*
	lei/EUR	16,3369	15,5632	16,7241	18,6321	20,8980	22,0548	20,8282	19,8442	

* Sursa: Banca Națională a Moldovei

* Источник: Национальный банк Молдовы

RATE SPECIFICE CONTURILOR NAȚIONALE
СПЕЦИФИЧЕСКИЕ ИНДЕКСЫ НАЦИОНАЛЬНЫХ СЧЕТОВ

procente										проценты
	2011	2012	2013	2014	2015	2016	2017	2018		
Rata de investiții a sectorului societăți nefinanciare ¹⁾	36,2	34,9	31,0	32,5	32,9	27,8	29,1	31,0	Уровень инвестирования сектора нефинансовых корпораций ¹⁾	
Rata de autofinanțare a sectorului societăți nefinanciare ²⁾	95,3	104,8	112,1	120,0	108,5	80,2	96,6	102,0	Уровень самофинансирования сектора нефинансовых корпораций ²⁾	
Rata de economie financiară a gospodăriilor populației ³⁾	-11,8	-7,9	-7,7	-10,9	-8,2	-6,7	-9,2	-17,2	Уровень финансового сбережения домашних хозяйств ³⁾	
Rata de economie a gospodăriilor populației ⁴⁾	-8,8	-4,2	-3,2	-5,3	-2,8	-2,1	-6,3	-11,2	Уровень сбережения домашних хозяйств ⁴⁾	
Rata de economie financiară a națiunii ⁵⁾	-9,0	-5,4	-4,1	-4,7	-5,8	-3,6	-5,6	-9,4	Уровень финансового сбережения национальной экономики ⁵⁾	
Rata excedentului brut și venitului mixt ⁶⁾	48,5	45,3	48,0	49,4	48,8	50,1	58,4	52,8	Уровень валовой прибыли и валового смешанного дохода ⁶⁾	
Rata de presiune fiscală ⁷⁾	21,4	22,9	22,7	22,5	22,2	21,7	19,5	19,8	Показатель налоговой нагрузки ⁷⁾	
Rata de presiune socială ⁸⁾	7,1	7,2	6,8	6,1	5,5	6,1	5,4	5,6	Показатель социальной нагрузки ⁸⁾	
Ponderele capacității (+) sau necesarului (-) de finanțare a națiunii în PIB ⁹⁾	-11,6	-7,2	-5,4	-6,1	-7,2	-4,5	-6,5	-10,8	Доля кредитования (+) или заимствования (-) национальной экономики в ВВП ⁹⁾	

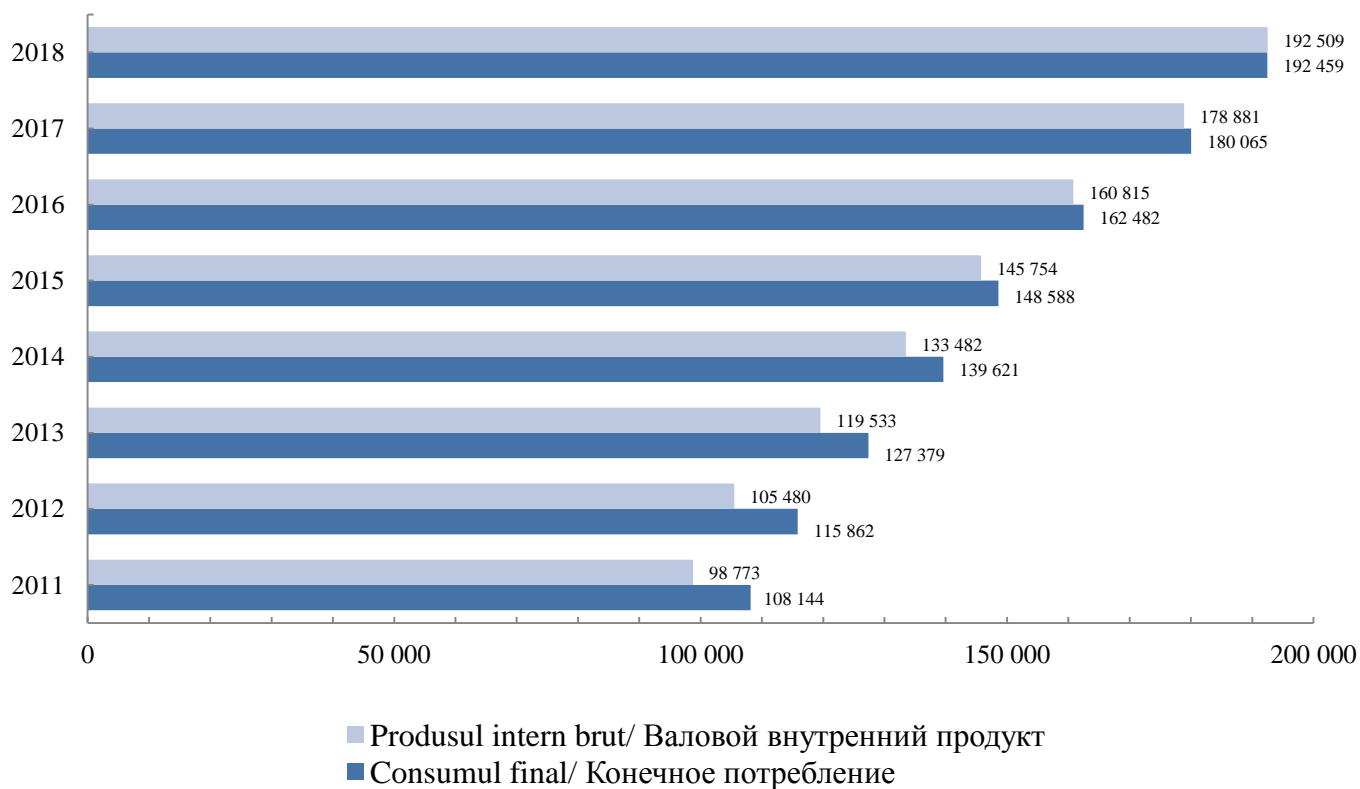
Note

- 1) Formarea brută de capital fix a sectorului societăților nefinanciare/ Valoarea adăugată brută a sectorului societăților nefinanciare x 100.
- 2) (Economia brută+Transferuri nete de capital)/ (Formarea brută de capital fix + Variația stocurilor + Achiziții minus cedări de active neproduse) x 100 pentru sectorul societăților nefinanciare
- 3) Capacitatea (+) sau necesarul (-) de finanțare a gospodăriilor populației/ Venitul disponibil brut al gospodăriilor populației x 100.
- 4) Economia brută a gospodăriilor populației/Venitul disponibil brut al gospodăriilor populației x 100.
- 5) Capacitatea (+) sau (necesarul) (-) de finanțare a (al) economiei naționale/ Venitul disponibil brut al economiei naționale x 100.
- 6) (Total excedent brut de exploatare + Venit mixt)/ Valoarea adăugată brută a economiei naționale x 100.
- 7) (Impozite pe producție și importuri + Impozite curente pe venit, pe patrimoniu etc.)/ Produsul intern brut x 100.
- 8) Cotizațiile sociale efective în sarcina angajatorilor primite de administrațiile publice/Produsul intern brut x 100.
- 9) Capacitatea (+) sau necesarul (-) de finanțare a (al) economiei naționale/ Produsul intern brut x 100.

Примечания

- Валовое накопление основного капитала сектора нефинансовых корпораций / валовую добавленную стоимость сектора нефинансовых корпораций x 100.
- (Валовое сбережение + чистые капитальные трансферты)/ (валовое накопление основного капитала + изменение запасов + приобретение минус выбытие произведенных финансовых активов) x100 сектора нефинансовых корпораций
- Кредитование (+) или заимствование (-) домашних хозяйств/валовый располагаемый доход домашних хозяйств x 100
- Валовое сбережения домашних хозяйств/валовый располагаемый доход домашних хозяйств x 100
- Кредитование (+) или заимствование (-) национальной экономики/валовый располагаемый доход национальной экономики x 100
- (Валовая прибыль + валовой смешанный доход)/валовая добавленная стоимость национальной экономики x 100
- (Налоги на производство и импорт + текущие налоги на доходы, имущество и т.д.)/ валовой внутренний продукт x 100
- Фактические отчисления работодателей на социальное страхование в сектор государственного управления/валовой внутренний продукт x 100
- Кредитование (+) или заимствование (-) национальной экономики / валовой внутренний продукт x 100

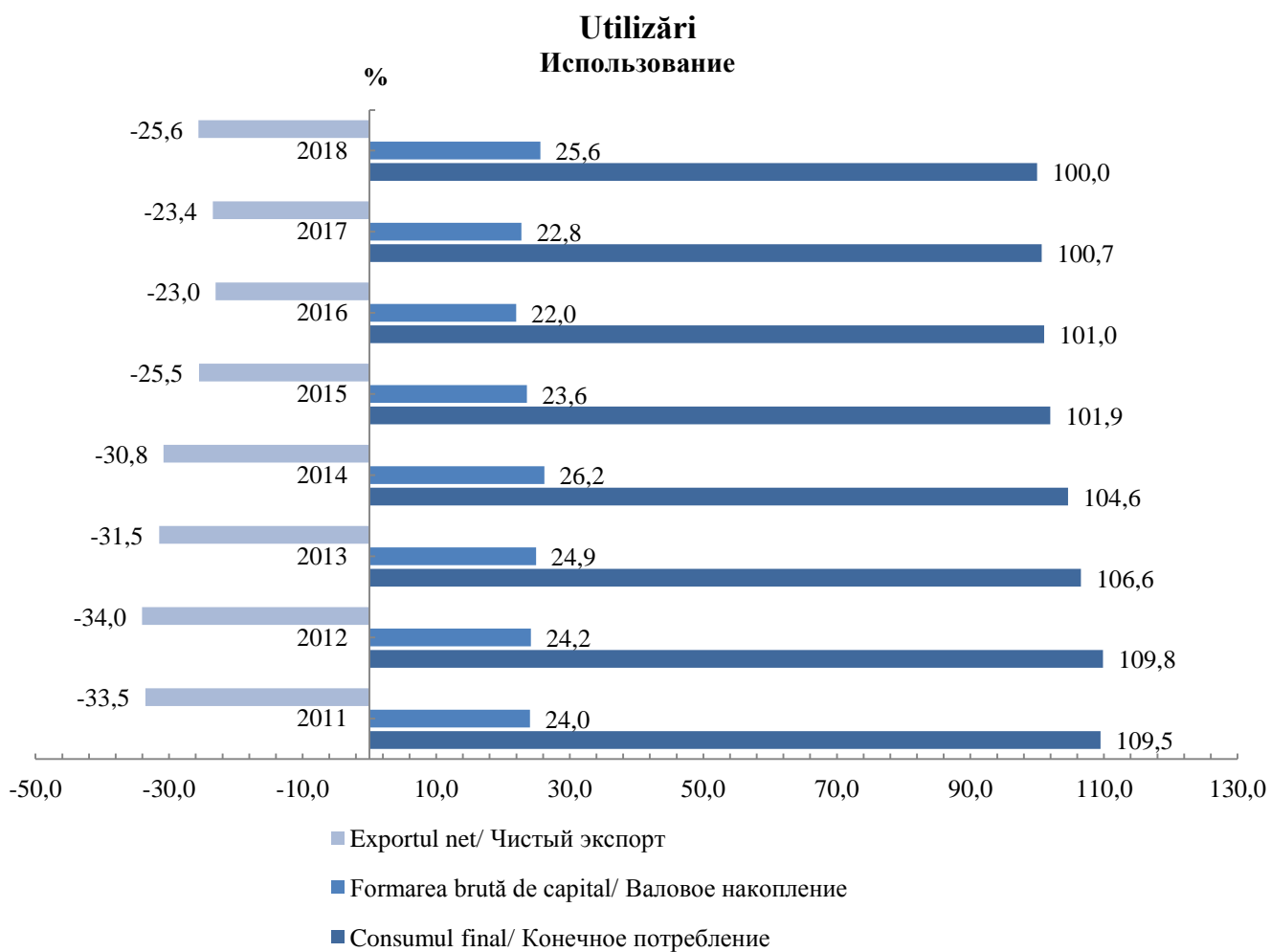
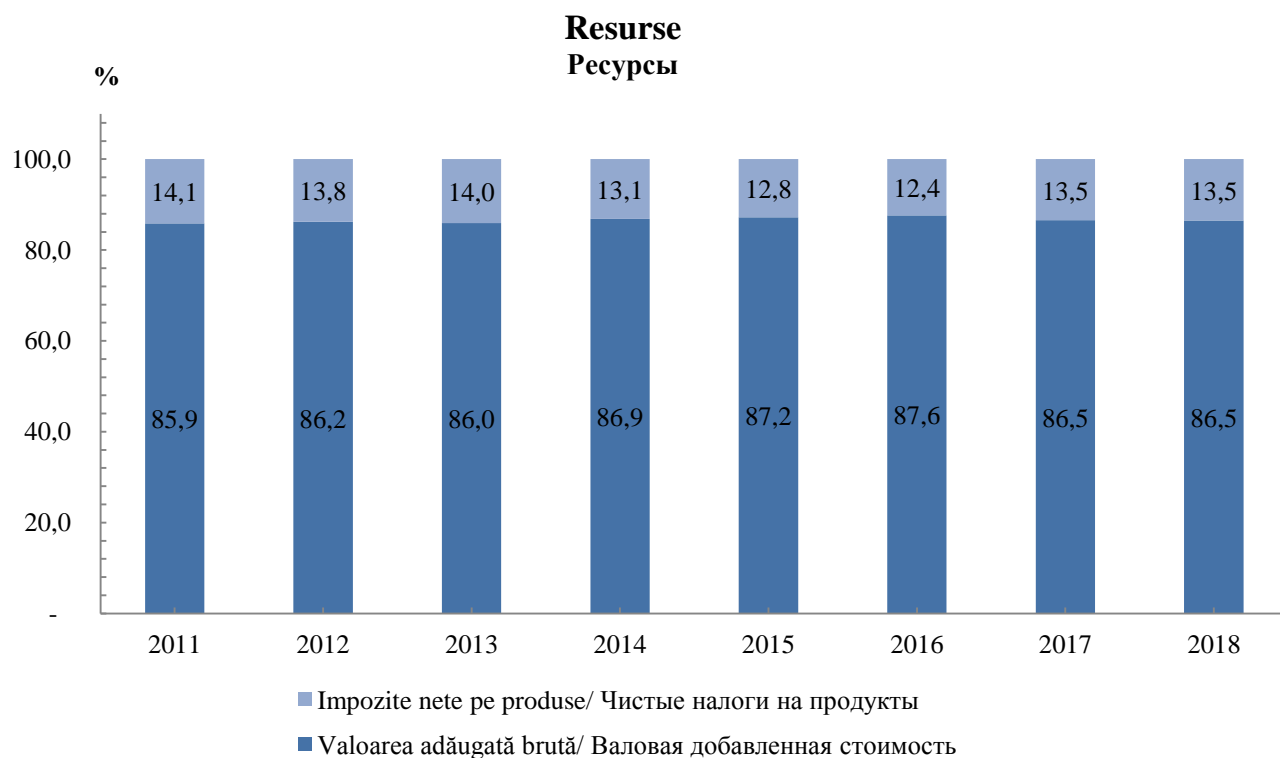
Dinamica Produsului intern brut și a Consumului final, mil. lei
Динамика Валового внутреннего продукта и Конечного потребления, млн. лей



Indicii volumului fizic ai Produsului intern brut
Индексы физического объема Валового внутреннего продукта



STRUCTURA PRODUSULUI INTERN BRUT СТРУКТУРА ВАЛОВОГО ВНУТРЕННЕГО ПРОДУКТА



2

Conturi consolidate

Консолидированные счета

**CONTURI CONSOLIDATE
КОНСОЛИДИРОВАННЫЕ СЧЕТА**

**CONTUL DE BUNURI ȘI SERVICII
СЧЕТ ТОВАРОВ И УСЛУГ**

prețuri curente; mii lei	2018	текущие цены; тыс. лей
RESURSE		РЕСУРСЫ
Producția în prețuri de bază	307 082 579	Выпуск в основных ценах
Importul de bunuri și servicii	107 280 243	Импорт товаров и услуг
Impozite pe produse	26 087 311	Налоги на продукты
Subvenții pe produse (-)	50 825	Субсидии на продукты (-)
UTILIZĂRI		ИСПОЛЬЗОВАНИЕ
Consumul intermediar	140 610 512	Промежуточное потребление
Consumul final	192 458 589	Расходы на конечное потребление
Formarea brută de capital fix	46 817 866	Валовое накопление основного капитала
Variația stocurilor	2 492 757	Изменение запасов
Exportul de bunuri și servicii	58 019 585	Экспорт товаров и услуг

**CONTUL DE PRODUCȚIE
СЧЕТ ПРОИЗВОДСТВА**

prețuri curente; mii lei	2018	текущие цены; тыс. лей
RESURSE		РЕСУРСЫ
Producția în prețuri de bază	307 082 579	Выпуск в основных ценах
Impozite pe produse	26 087 311	Налоги на продукты
Subvenții pe produse (-)	50 825	Субсидии на продукты (-)
UTILIZĂRI		ИСПОЛЬЗОВАНИЕ
Consumul intermediar	140 610 512	Промежуточное потребление
PRODUSUL INTERN BRUT ÎN PREȚURI DE PIAȚĂ	192 508 553	ВАЛОВОЙ ВНУТРЕННИЙ ПРОДУКТ В РЫНОЧНЫХ ЦЕНАХ

**CONTUL DE EXPLOATARE
СЧЕТ ОБРАЗОВАНИЯ ДОХОДОВ**

prețuri curente; mii lei	2018	текущие цены; тыс. лей
RESURSE		РЕСУРСЫ
Produsul intern brut în prețuri de piață	192 508 553	Валовой внутренний продукт в рыночных ценах
UTILIZĂRI		ИСПОЛЬЗОВАНИЕ
Remunerarea salariaților	77 229 261	Оплата труда работников
Impozite pe producție și import	27 565 482	Налоги на производство и импорт
din care:		в том числе:
- impozite pe produse	26 087 311	- налоги на продукты
- alte impozite pe producție	1 478 171	- другие налоги на производство
Subvenții (-)	163 135	Субсидии (-)
din care:		в том числе:
- subvenții pe produse	50 825	- субсидии на продукты
- alte subvenții pe producție	112 310	- другие субсидии на производство
EXCEDENTUL BRUT DE EXPLOATARE/ VENITUL MIXT BRUT	87 876 946	ВАЛОВАЯ ПРИБЫЛЬ / ВАЛОВОЙ СМЕШАННЫЙ ДОХОД

CONTUL DE DISTRIBUIRE PRIMARĂ A VENITURILOR
СЧЕТ ПЕРВИЧНОГО РАСПРЕДЕЛЕНИЯ ДОХОДОВ

prețuri curente; mii lei

текущие цены; тыс. лей

	2018	
RESURSE		РЕСУРСЫ
Excedentul brut de exploatare/ venitul mixt brut	87 876 946	Валовая прибыль/ валовой смешанный доход
Remunerarea salariaților, inclusiv „Restul lumii”	91 695 706	Оплата труда работников, включая „Остальной мир”
Impozite pe producție și import	27 565 482	Налоги на производство и импорт
Subvenții (-)	163 135	Субсидии (-)
Venituri din proprietate primite de la „Restul lumii”	1 017 368	Доходы от собственности, полученные от „Остального мира”
UTILIZĂRI		ИСПОЛЬЗОВАНИЕ
Venituri din proprietate transmise „Restului lumii”	6 234 130	Доходы от собственности, переданные „Остальному миру”
VENITUL NAȚIONAL BRUT	201 758 236	ВАЛОВОЙ НАЦИОНАЛЬНЫЙ ДОХОД

CONTUL DE DISTRIBUIRE SECUNDARĂ A VENITURILOR
СЧЕТ ВТОРИЧНОГО РАСПРЕДЕЛЕНИЯ ДОХОДОВ

prețuri curente; mii lei

текущие цены; тыс. лей

	2018	
RESURSE		РЕСУРСЫ
Venitul național brut	201 758 236	Валовой национальный доход
Transferuri curente primite de la „Restul lumii”	22 471 289	Текущие трансферты, полученные от „Остального мира”
UTILIZĂRI		ИСПОЛЬЗОВАНИЕ
Transferuri curente transmise „Restului lumii”	2 739 050	Текущие трансферты, переданные „Остальному миру”
VENITUL NAȚIONAL DISPONIBIL BRUT	221 490 474	ВАЛОВОЙ НАЦИОНАЛЬНЫЙ РАСПОЛАГАЕМЫЙ ДОХОД

CONTUL DE UTILIZARE A VENITULUI DISPONIBIL BRUT
СЧЕТ ИСПОЛЬЗОВАНИЯ РАСПОЛАГАЕМОГО ДОХОДА

prețuri curente; mii lei

текущие цены; тыс. лей

	2018	
RESURSE		РЕСУРСЫ
Venitul național disponibil brut	221 490 474	Валовой национальный располагаемый доход
UTILIZĂRI		ИСПОЛЬЗОВАНИЕ
Consumul final	192 458 589	Конечное потребление
din care:		в том числе:
- gospodăriile populației	160 489 628	- домашние хозяйства
- administrația publică	29 244 149	- государственное управление
- instituții fără scop lucrativ în serviciul gospodăriilor populației	2 724 812	- некоммерческие организации, обслуживающие домашние хозяйства
ECONOMIA BRUTĂ	29 031 886	ВАЛОВОЕ СБЕРЕЖЕНИЕ

CONTUL DE CAPITAL
СЧЕТ ОПЕРАЦИЙ С КАПИТАЛОМ

prețuri curente; mii lei

текущие цены; тыс. лей

	2018	
MODIFICĂRI ÎN PASIVE ȘI CAPITAL PROPRIU		ИЗМЕНЕНИЯ В ПАССИВАХ И СТОИМОСТИ СОБСТВЕННОГО КАПИТАЛА
Economia brută	29 031 886	Валовое сбережение
Transferurile capitale primite de la „Restul lumii”	1 071 752	Капитальные трансферты, полученные от „Остального мира”
Transferurile capitale transmise „Restului lumii”(-)	1 677 218	Капитальные трансферты, переданные „Остальному миру”(-)
MODIFICĂRI ÎN ACTIVE		ИЗМЕНЕНИЯ В АКТИВАХ
Formarea brută de capital fix	46 817 866	Валовое накопление основного капитала
Variația stocurilor	2 492 757	Изменение запасов
Achiziții minus cedări de active nefinanciare neproduse	-1 669	Приобретение минус выбытие непроданных нефинансовых активов
CAPACITATEA (+) / NECESARUL (-) DE FINANȚARE	-20 882 534	КРЕДИТОВАНИЕ (+) / ЗАЙМСТВОВАНИЕ (-)

**CONTURILE „RESTULUI LUMII”
СЧЕТА „ОСТАЛЬНОГО МИРА”**

**CONTUL DE BUNURI ȘI SERVICII
СЧЕТ ТОВАРОВ И УСЛУГ**

prețuri curente; mii lei	2018	текущие цены; тыс. лей
RESURSE		РЕСУРСЫ
Importul de bunuri și servicii	101 927 989	Импорт товаров и услуг
Consumul final al gospodăriilor populației - rezidenților peste hotare	5 352 254	Конечное потребление домашних хозяйств - резидентов за рубежом
UTILIZĂRI		ИСПОЛЬЗОВАНИЕ
Exportul de bunuri și servicii	53 202 017	Экспорт товаров и услуг
Consumul final al gospodăriilor populației - nerezidenților pe teritoriul țării	4 817 567	Конечное потребление домашних хозяйств - нерезидентов на территории страны
SOLDUL DE BUNURI ȘI SERVICII	49 260 658	САЛЬДО ТОВАРОВ И УСЛУГ

**CONTUL DE VENITURI PRIMARE ȘI TRANSFERURI CURENTE
СЧЕТ ПЕРВИЧНЫХ ДОХОДОВ И ТЕКУЩИХ ТРАНСФЕРТОВ**

prețuri curente; mii lei	2018	текущие цены; тыс. лей
RESURSE		РЕСУРСЫ
Soldul de bunuri și servicii	49 260 658	Сальдо товаров и услуг
Remunerarea salariaților - nerezidenților de către rezidenți	1 358 968	Оплата труда работников – нерезидентов резидентами
Veniturile din proprietate plătite „Restului lumii”	6 234 130	Доходы от собственности, выплаченные „Остальному миру”
Transferurile curente transmise „Restului lumii”	2 739 050	Текущие трансферты, переданные „Остальному миру”
UTILIZĂRI		ИСПОЛЬЗОВАНИЕ
Remunerarea salariaților - rezidenților de către nerezidenți	15 825 413	Оплата труда работников – резидентов нерезидентами
Veniturile din proprietate primite de la „Restul lumii”	1 017 368	Доходы от собственности, полученные от „Остального мира”
Transferurile curente primite de la „Restul lumii”	22 471 289	Текущие трансферты, полученные от „Остального мира”
SOLDUL OPERAȚIUNILOR CURENTE CU „RESTUL LUMII”	20 278 737	САЛЬДО ТЕКУЩИХ ОПЕРАЦИЙ С „ОСТАЛЬНЫМ МИРОМ”

**CONTUL DE CAPITAL
СЧЕТ ОПЕРАЦИЙ С КАПИТАЛОМ**

prețuri curente; mii lei	2018	текущие цены; тыс. лей
MODIFICĂRI ÎN PASIVE ȘI CAPITAL PROPRIU		ИЗМЕНЕНИЯ В ПАССИВАХ И СТОИМОСТИ СОБСТВЕННОГО КАПИТАЛА
Soldul operațiunilor curente cu „Restul lumii”	20 278 737	Сальдо текущих операций с „Остальным миром”
Transferurile capitale, primite	1 677 218	Капитальные трансферты, полученные
Transferurile capitale, transmise (-)	1 071 752	Капитальные трансферты, переданные (-)
MODIFICĂRI ÎN ACTIVE		ИЗМЕНЕНИЯ В АКТИВАХ
Achiziții minus cedări de active nefinanciare neproduse	1 669	Приобретение минус выбытие произведенных нефинансовых активов
CAPACITATEA (+) / NECESARUL (-) DE FINANȚARE	20 882 534	КРЕДИТОВАНИЕ (+) / ЗАЙМСТВОВАНИЕ (-)

3

*Conturi pe sectoare
instituționale*

*Счета по институциональным
секторам*

**CONTURI PE SECTOARE INSTITUȚIONALE
СЧЕТА ПО ИНСТИТУЦИОНАЛЬНЫМ СЕКТОРАМ**

**CONTUL DE PRODUCȚIE
СЧЕТ ПРОИЗВОДСТВА
2018**

prețuri curente; mii lei

текущие цены; тыс. лей

	Societăți nefinanciare Нефинансовые корпорации	Societăți financiare Финансовые корпорации	Administrația publică Государственное управление	Instituții fără scop lucrativ în serviciul gospodăriilor populației Некоммерческие организации, обслуживающие домашние хозяйства	Gospodăriile populației Домашние хозяйства	Total Всего	
RESURSE Producția în prețuri de bază	227 512 136	8 034 319	22 809 058	2 724 812	46 002 253	307 082 579	РЕСУРСЫ Выпуск в основных ценах
UTILIZĂRI Consumul intermediar	118 850 603	1 987 402	7 050 719	1 073 123	11 648 664	140 610 512	ИСПОЛЬЗОВАНИЕ Промежуточное потребление
VALOAREA ADĂUGATĂ BRUTĂ	108 661 533	6 046 917	15 758 339	1 651 689	34 353 589	166 472 067	ВАЛОВАЯ ДОБАВЛЕННАЯ СТОИМОСТЬ

**CONTUL DE EXPLOATARE
СЧЕТ ОБРАЗОВАНИЯ ДОХОДОВ
2018**

prețuri curente; mii lei

текущие цены; тыс. лей

	Societăți nefinanciare Нефинансовые корпорации	Societăți financiare Финансовые корпорации	Administrația publică Государственное управление	Instituții fără scop lucrativ în serviciul gospodăriilor populației Некоммерческие организации, обслуживающие домашние хозяйства	Gospodăriile populației Домашние хозяйства	Total Всего	
RESURSE Valoarea adăugată brută	108 661 533	6 046 917	15 758 339	1 651 689	34 353 589	166 472 067	РЕСУРСЫ Валовая добавленная стоимость
UTILIZĂRI Remunerarea salariaților	59 633 661	2 432 900	14 053 656	1 109 044		77 229 261	ИСПОЛЬЗОВАНИЕ Оплата труда работников
Alte impozite pe producție	437 730			57	1 040 384	1 478 171	Другие налоги на производство
Alte subvenții pe producție (-)	112 310					112 310	Другие субсидии на производство (-)
EXCEDENTUL BRUT DE EXPLOATARE	48 702 453	3 614 017	1 704 683	542 588	11 888 363	66 452 103	ВАЛОВАЯ ПРИБЫЛЬ
VENITUL MIXT BRUT					21 424 843	21 424 843	ВАЛОВОЙ СМЕШАННЫЙ ДОХОД

CONTUL DE DISTRIBUIRE PRIMARĂ A VENITURILOR
СЧЕТ ПЕРВИЧНОГО РАСПРЕДЕЛЕНИЯ ДОХОДОВ
2018

prețuri curente; mii lei

текущие цены; тыс. лей

	Societăți nefinanciare Нефинансовые корпорации	Societăți financiare Финансовые корпорации	Administrația publică Государственное управление	Instituții fără scop lucrativ în serviciul gospodăriilor populației Некоммерческие организации, обслуживающие домашние хозяйства	Gospodăriile populației Домашние хозяйства	Total Всего	
RESURSE							РЕСУРСЫ
Excedentul brut de exploatare	48 702 453	3 614 017	1 704 683	542 588	11 888 363	66 452 103	Валовая прибыль
Venitul mixt brut					21 424 843	21 424 843	Валовой смешанный доход
Remunerarea salariaților, inclusiv „Restul lumii”					91 695 706	91 695 706	Оплата труда работников, включая „Остальной мир”
Impozite pe producție și import			27 565 482			27 565 482	Налоги на производство и импорт
Subvenții (-)			163 135			163 135	Субсидии (-)
Venituri din proprietate primite	894 019	6 705 020	515 196	29 060	7 563 272	15 706 567	Доходы от собственности, полученные
UTILIZĂRI							ИСПОЛЬЗОВАНИЕ
Venituri din proprietate plătite	13 796 399	4 209 003	1 532 434	433	1 385 061	20 923 329	Доходы от собственности, выплаченные
SOLDUL VENITURILOR PRIMARE (BRUT)	35 800 073	6 110 034	28 089 792	571 214	131 187 122	201 758 235	САЛЬДО ПЕРВИЧНЫХ ДОХОДОВ (ВАЛОВОЕ)

CONTUL DE DISTRIBUIRE SECUNDARĂ A VENITURILOR
СЧЕТ ВТОРИЧНОГО РАСПРЕДЕЛЕНИЯ ДОХОДОВ
2018

prețuri curente; mii lei

текущие цены; тыс. лей

	Societăți nefinanciare Нефинансовые корпорации	Societăți financiare Финансовые корпорации	Administrația publică Государственное управление	Instituții fără scop lucrativ în serviciul gospodăriilor populației Некоммерческие организации, обслуживающие домашние хозяйства	Gospodăriile populației Домашние хозяйства	Total Всего	
RESURSE							РЕСУРСЫ
Soldul veniturilor primare (brut)	35 800 073	6 110 034	28 089 792	571 214	131 187 122	201 758 235	Сальдо первичных доходов (валовое)
Transferuri curente primite	6 920 204	1 445 234	47 787 613	2 072 854	39 444 725	97 670 631	Текущие трансферты полученные
UTILIZĂRI							ИСПОЛЬЗОВАНИЕ
Transferuri curente transmise	6 093 392	1 796 587	43 337 636	413 340	26 297 438	77 938 392	Текущие трансферты переданные
VENITUL DISPONIBIL BRUT	36 626 885	5 758 681	32 539 770	2 230 729	144 334 409	221 490 474	ВАЛОВОЙ РАСПОЛАГАЕМЫЙ ДОХОД

CONTUL DE UTILIZARE A VENITULUI DISPONIBIL BRUT
СЧЕТ ИСПОЛЬЗОВАНИЯ ВАЛОВОГО РАСПОЛАГАЕМОГО ДОХОДА
2018

prețuri curente; mii lei

текущие цены; тыс. лей

	Societăți nefinanciare Нефинансовые корпорации	Societăți financiare Финансовые корпорации	Administrația publică Государственное управление	Instituții fără scop lucrativ în serviciul gospodărilor populației Некоммерческие организации, обслуживающие домашние хозяйства	Gospodăriile populației Домашние хозяйства	Total Всего	
RESURSE							РЕСУРСЫ
Venitul disponibil brut	36 626 885	5 758 681	32 539 770	2 230 729	144 334 409	221 490 474	Валовой располагаемый доход
Ajustări pentru modificările activelor nete ale gospodăriilor populației în fondurile de pensii					12 347	12 347	Корректировка на изменение чистой стоимости активов домашних хозяйств в пенсионных фондах
UTILIZĂRI							ИСПОЛЬЗОВАНИЕ
Consumul final			29 244 149	2 724 812	160 489 628	192 458 589	Конечное потребление
Ajustări pentru modificările activelor nete ale gospodăriilor populației în fondurile de pensii		12 347				12 347	Корректировка на изменение чистой стоимости активов домашних хозяйств в пенсионных фондах
ECONOMIA BRUTĂ	36 626 885	5 746 335	3 295 621	-494 084	-16 142 872	29 031 885	ВАЛОВОЕ СБЕРЕЖЕНИЕ

CONTUL DE REDISTRIBUIRE A VENITURILOR ÎN NATURĂ
СЧЕТ ПЕРЕРАСПРЕДЕЛЕНИЯ ДОХОДОВ В НАТУРАЛЬНОЙ ФОРМЕ
2018

prețuri curente; mii lei

текущие цены; тыс. лей

	Societăți nefinanciare Нефинансовые корпорации	Societăți financiare Финансовые корпорации	Administrația publică Государственное управление	Instituții fără scop lucrativ în serviciul gospodărilor populației Некоммерческие организации, обслуживающие домашние хозяйства	Gospodăriile populației Домашние хозяйства	Total Всего	
RESURSE							РЕСУРСЫ
Venitul disponibil brut	36 626 885	5 758 681	32 539 770	2 230 729	144 334 409	221 490 474	Валовой располагаемый доход
Transferurile sociale în natură, primite					22 176 890	22 176 890	Социальные трансферты в натуре, полученные
UTILIZĂRI							ИСПОЛЬЗОВАНИЕ
Transferurile sociale în natură, transmise			19 452 078	2 724 812		22 176 890	Социальные трансферты в натуре, переданные
VENITUL DISPONIBIL AJUSTAT BRUT	36 626 885	5 758 681	13 087 692	-494 084	166 511 299	221 490 474	СКОРРЕКТИРОВАННЫЙ ВАЛОВОЙ РАСПОЛАГАЕМЫЙ ДОХОД

CONTUL DE UTILIZARE A VENITULUI DISPONIBIL AJUSTAT BRUT
СЧЕТ ИСПОЛЬЗОВАНИЯ СКОРРЕКТИРОВАННОГО ВАЛОВОГО РАСПОЛАГАЕМОГО ДОХОДА
2018

prețuri curente; mii lei

текущие цены; тыс. лей

	Societăți nefinanciare Нефинансовые корпорации	Societăți financiare Финансовые корпорации	Administrația publică Государственное управление	Instituții fără scop lucrativ în serviciul gospodăriilor populației Некоммерческие организации, обслуживающие домашние хозяйства	Gospodăriile populației Домашние хозяйства	Total Всего	
RESURSE							РЕСУРСЫ
Venitul disponibil ajustat brut	36 626 885	5 758 681	13 087 692	-494 084	166 511 299	221 490 474	Скорректированный валовой располагаемый доход
Ajustări pentru modificările activelor nete ale gospodăriilor populației în fondurile de pensii					12 347	12 347	Корректировка на изменение чистой стоимости активов домашних хозяйств в пенсионных фондах
UTILIZĂRI							ИСПОЛЬЗОВАНИЕ
Consumul final efectiv			9 792 071		182 666 518	192 458 589	Фактическое конечное потребление
Ajustări pentru modificările activelor nete ale gospodăriilor populației în fondurile de pensii		12 347				12 347	Корректировка на изменение чистой стоимости активов домашних хозяйств в пенсионных фондах
ECONOMIA BRUTĂ	36 626 885	5 746 335	3 295 621	-494 084	-16 142 872	29 031 885	ВАЛОВОЕ СБЕРЕЖЕНИЕ

CONTUL DE CAPITAL
СЧЕТОПЕРАЦИЙ С КАПИТАЛОМ
2018

prețuri curente; mii lei

текущие цены; тыс. лей

	Societăți nefinanciare Нефинансовые корпорации	Societăți financiare Финансовые корпорации	Administrația publică Государственное управление	Instituții fără scop lucrativ în serviciul gospodăriilor populației Некоммерческие организации, обслуживающие домашние хозяйства	Gospodăriile populației Домашние хозяйства	Total Всего	
MODIFICĂRI ÎN PASIVE ȘI CAPITAL PROPRIU							ИЗМЕНЕНИЯ В ПАССИВАХ И СТОИМОСТИ СОБСТВЕННОГО КАПИТАЛА
Economia brută	36 626 885	5 746 335	3 295 621	-494 084	-16 142 872	29 031 885	Валовое сбережение
Transferurile capitale primite	791 752		857 901	31 512	968 446	2 649 610	Капитальные трансферты полученные
Transferurile capitale transmise (-)	236 386		1 341 471		1 677 218	3 255 076	Капитальные трансферты переданные (-)
MODIFICĂRI ÎN ACTIVE							ИЗМЕНЕНИЯ В АКТИВАХ
Formarea brută de capital fix	33 677 027	864 677	4 076 489	18 932	8 180 741	46 817 866	Валовое накопление основного капитала
Variația stocurilor	2 485 785		6 972			2 492 757	Изменение запасов
Achiziții minus cedări de active nefinanciare neproduse	303 757		-100 659		-204 767	-1 669	Приобретение минус выбытие произведенных нефинансовых активов
CAPACITATEA (+) / NECESARUL (-) DE FINANȚARE	715 682	4 881 658	-1 170 751	-481 503	-24 827 619	-20 882 534	КРЕДИТОВАНИЕ (+) / ЗАИМСТВОВАНИЕ (-)

4

*Conturi pe sectoare instituționale
și activități economice*

*Счета по институциональным
секторам и видам экономической
деятельности*

CONTURI PE SECTOARE INSTITUȚIONALE ȘI ACTIVITĂȚI ECONOMICE
СЧЕТА ПО ИНСТИТУЦИОНАЛЬНЫМ СЕКТОРАМ И ВИДАМ ЭКОНОМИЧЕСКОЙ ДЕЯТЕЛЬНОСТИ

CONTUL DE PRODUCȚIE
СЧЕТ ПРОИЗВОДСТВА
2018

prețuri curente; mii lei

текущие цены; тыс. лей

	RESURSE РЕСУРСЫ	UTILIZĂRI ИСПОЛЬЗОВАНИЕ		
		Producția în prețuri de bază Выпуск в основных ценах	Consumul intermediar Промежуточное потребление	
A Agricultură, silvicultură și pescuit	33 442 920	13 670 522	19 772 398	Сельское, лесное и рыбное хозяйство
Societăți nefinanciare	15 698 174	8 150 981	7 547 192	Нефинансовые корпорации
Administrația publică	373 920	128 712	245 209	Государственное управление
Gospodăriile populației	17 370 826	5 390 829	11 979 997	Домашние хозяйства
B Industria extractivă	859 981	408 683	451 298	Добыча полезных ископаемых
Societăți nefinanciare	859 981	408 683	451 298	Нефинансовые корпорации
C Industria prelucrătoare	63 479 395	41 889 747	21 589 648	Обрабатывающая промышленность
Societăți nefinanciare	60 497 689	39 978 128	20 519 561	Нефинансовые корпорации
Gospodăriile populației	2 981 706	1 911 619	1 070 087	Домашние хозяйства
D Producția și furnizarea de energie electrică și termică, gaze, apă caldă și aer condiționat	10 564 755	5 764 280	4 800 475	Производство и обеспечение электро- и теплоэнергией, газом, горячей водой; кондиционирование воздуха
Societăți nefinanciare	10 564 755	5 764 280	4 800 475	Нефинансовые корпорации
E Distribuția apei; salubritate, gestionarea deșeurilor, activități de decontaminare	3 303 739	1 769 242	1 534 497	Водоснабжение; очистка и обработка отходов и восстановительные работы
Societăți nefinanciare	3 303 739	1 769 242	1 534 497	Нефинансовые корпорации
F Construcții	34 486 744	19 256 420	15 230 324	Строительство
Societăți nefinanciare	29 852 883	18 605 580	11 247 302	Нефинансовые корпорации
Gospodăriile populației	4 633 862	650 840	3 983 022	Домашние хозяйства
G Comerț cu ridicata și cu amănuntul; întreținerea și repararea autovehiculelor și a motocicletelor	44 984 787	15 711 701	29 273 086	Оптовая и розничная торговля; техническое обслуживание и ремонт автотранспортных средств и мотоциклов
Societăți nefinanciare	41 277 856	15 316 630	25 961 226	Нефинансовые корпорации
Gospodăriile populației	3 706 930	395 070	3 311 860	Домашние хозяйства
H Transport și depozitare	20 324 925	10 904 703	9 420 222	Транспорт и хранение
Societăți nefinanciare	19 520 851	10 475 578	9 045 273	Нефинансовые корпорации
Gospodăriile populației	804 074	429 124	374 949	Домашние хозяйства
I Activități de cazare și alimentație publică	3 875 462	1 801 508	2 073 954	Деятельность по размещению и общественному питанию
Societăți nefinanciare	3 871 773	1 799 374	2 072 399	Нефинансовые корпорации
Gospodăriile populației	3 689	2 134	1 555	Домашние хозяйства

	RESURSE РЕСУРСЫ	UTILIZĂRI ИСПОЛЬЗОВАНИЕ			
		Producția în prețuri de bază Выпуск в основных ценах	Consumul intermediar Промежуточное потребление		Valoarea adăugată brută Валовая добавленная стоимость
J	Informații și comunicații	13 890 987	4 799 295	9 091 691	Информационные услуги и связь
	Societăți nefinanciare	13 802 851	4 778 577	9 024 274	Нефинансовые корпорации
	Gospodăriile populației	88 136	20 719	67 417	Домашние хозяйства
K	Activități financiare și de asigurări	8 034 319	1 987 402	6 046 917	Финансовая и страховая деятельность
	Societăți financiare	8 034 319	1 987 402	6 046 917	Финансовые корпорации
L	Tranzacții imobiliare	19 056 049	4 299 162	14 756 887	Операции с недвижимым имуществом
	Societăți nefinanciare	5 270 907	2 402 383	2 868 525	Нефинансовые корпорации
	Gospodăriile populației	13 785 141	1 896 779	11 888 363	Домашние хозяйства
M	Activități profesionale, științifice și tehnice	6 495 737	2 507 942	3 987 794	Профессиональная, научная и техническая деятельность
	Societăți nefinanciare	4 981 062	1 868 380	3 112 682	Нефинансовые корпорации
	Administrația publică	438 708	144 312	294 396	Государственное управление
	Gospodăriile populației	1 075 967	495 251	580 716	Домашние хозяйства
N	Activități de servicii administrative și activități de servicii suport	4 588 871	2 212 351	2 376 520	Административная деятельность и дополнительные услуги в данной области
	Societăți nefinanciare	4 573 667	2 207 127	2 366 540	Нефинансовые корпорации
	Gospodăriile populației	15 205	5 224	9 981	Домашние хозяйства
O	Administrație publică și apărare; asigurări sociale obligatorii	10 455 980	3 676 916	6 779 065	Государственное управление и оборона; обязательное социальное страхование
	Administrația publică	10 455 980	3 676 916	6 779 065	Государственное управление
P	Învățământ	11 834 829	3 366 219	8 468 610	Образование
	Societăți nefinanciare	2 577 412	1 046 744	1 530 668	Нефинансовые корпорации
	Administrația publică	9 106 101	2 283 591	6 822 510	Государственное управление
	Instituții fără scop lucrativ în serviciul gospodăriilor populației	43 562	8 684	34 878	Некоммерческие организации, обслуживающие домашние хозяйства
	Gospodăriile populației	107 755	27 201	80 554	Домашние хозяйства
Q	Sănătate și asistență socială	10 380 651	3 568 147	6 812 504	Здравоохранение и социальные услуги
	Societăți nefinanciare	8 916 002	3 180 612	5 735 390	Нефинансовые корпорации
	Administrația publică	1 408 381	368 673	1 039 708	Государственное управление
	Instituții fără scop lucrativ în serviciul gospodăriilor populației	43 601	13 832	29 769	Некоммерческие организации, обслуживающие домашние хозяйства
	Gospodăriile populației	12 667	5 029	7 637	Домашние хозяйства
R	Artă, activități de recreere și de agrement	2 319 968	1 221 986	1 097 981	Искусство, развлечения и отдых
	Societăți nefinanciare	1 143 396	719 633	423 763	Нефинансовые корпорации
	Administrația publică	1 025 968	448 516	577 452	Государственное управление
	Instituții fără scop lucrativ în serviciul gospodăriilor populației	5 601	1 527	4 074	Некоммерческие организации, обслуживающие домашние хозяйства
	Gospodăriile populației	145 003	52 310	92 693	Домашние хозяйства

	RESURSE РЕСУРСЫ	UTILIZĂRI ИСПОЛЬЗОВАНИЕ			
		Producția în prețuri de bază Выпуск в основных ценах	Consumul intermediar Промежуточное потребление		Valoarea adăugată brută Валовая добавленная стоимость
S	Alte activități de servicii	4 414 930	1 794 286	2 620 643	Предоставление прочих видов услуг
	Societăți nefinanciare	799 141	378 672	420 469	Нефинансовые корпорации
	Instituții fără scop lucrativ în serviciul gospodăriilor populației	2 632 048	1 049 080	1 582 968	Некоммерческие организации, обслуживающие домашние хозяйства
	Gospodăriile populației	983 741	366 534	617 207	Домашние хозяйства
T	Activități ale gospodăriilor private în calitate de angajator de personal casnic; activități ale gospodăriilor private de producere de bunuri și servicii destinate consumului propriu	287 551	0	287 551	Деятельность домашних хозяйств, нанимающих домашнюю прислугу и производящих товары и услуги для собственного потребления
	Gospodăriile populației	287 551		287 551	Домашние хозяйства
	TOTAL	307 082 579	140 610 512	166 472 067	ВСЕГО
	Societăți nefinanciare	227 512 136	118 850 603	108 661 533	Нефинансовые корпорации
	Societăți financiare	8 034 319	1 987 402	6 046 917	Финансовые корпорации
	Administrația publică	22 809 058	7 050 719	15 758 339	Государственное управление
	Instituții fără scop lucrativ în serviciul gospodăriilor populației	2 724 812	1 073 123	1 651 689	Некоммерческие организации, обслуживающие домашние хозяйства
	Gospodăriile populației	46 002 253	11 648 664	34 353 589	Домашние хозяйства

CONTUL DE EXPLOATARE
СЧЕТ ОБРАЗОВАНИЯ ДОХОДОВ
2018

preturi curente; mii lei

текущие цены; тыс. лей

	RESURSE	UTILIZĂRI					
	РЕСУРСЫ	ИСПОЛЬЗОВАНИЕ					
	Valoarea adăugată brută Валовая добавленная стоимость	Remunerarea salariaților Оплата труда работников	Alte impozite pe producție Другие налоги на производство	Alte subvenții pe producție (-) Другие субсидии на производство (-)	Excedentul brut de exploatare/ venitul mixt brut Валовая прибыль/ валовой смешанный доход		
A	Agricultură, silvicultură și pescuit	19 772 398	2 538 578	151 467	13 454	17 095 807	Сельское, лесное и рыбное хозяйство
	Societăți nefinanciare	7 547 192	2 311 646	26 153	13 454	5 222 847	Нефинансовые корпорации
	Administrația publică	245 209	226 932			18 277	Государственное управление
	Gospodăriile populației	11 979 997		125 314		11 854 684	Домашние хозяйства
B	Industria extractivă	451 298	277 464	7 877	0	165 957	Добыча полезных ископаемых
	Societăți nefinanciare	451 298	277 464	7 877		165 957	Нефинансовые корпорации
C	Industria prelucrătoare	21 589 648	12 136 255	196 529	0	9 256 864	Обрабатывающая промышленность
	Societăți nefinanciare	20 519 561	12 136 255	33 934		8 349 372	Нефинансовые корпорации
	Gospodăriile populației	1 070 087		162 595		907 492	Домашние хозяйства
D	Producția și furnizarea de energie electrică și termică, gaze, apă caldă și aer condiționat	4 800 475	2 403 517	21 910	0	2 375 049	Производство и обеспечение электро- и теплоэнергией, газом, горячей водой; кондиционирование воздуха
	Societăți nefinanciare	4 800 475	2 403 517	21 910		2 375 049	Нефинансовые корпорации
E	Distribuția apei; salubritate, gestionarea deșeurilor, activități de decontaminare	1 534 497	830 266	46 378	0	657 853	Водоснабжение; очистка и обработка отходов и восстановительные работы
	Societăți nefinanciare	1 534 497	830 266	46 378		657 853	Нефинансовые корпорации
F	Construcții	15 230 324	2 740 255	96 068	0	12 394 002	Строительство
	Societăți nefinanciare	11 247 302	2 740 255	16 588		8 490 460	Нефинансовые корпорации
	Gospodăriile populației	3 983 022		79 480		3 903 542	Домашние хозяйства

	RESURSE РЕСУРСЫ	UTILIZĂRI ИСПОЛЬЗОВАНИЕ				Excedentul brut de exploatare/ venitul mixt brut Валовая прибыль/ валовой смешанный доход	
		Valoarea adăugată brută Валовая добавленная стоимость	Remunerarea salariaților Оплата труда работников	Alte impozite pe producție Другие налоги на производство	Alte subvenții pe producție (-) Другие субсидии на производство (-)		
G	Comerț cu ridicata și cu amănuntul; întreținerea și repararea autovehiculelor și a motocicletelor	29 273 086	16 318 441	490 656	0	12 463 989	Оптовая и розничная торговля; техническое обслуживание и ремонт автотранспортных средств и мотоциклов
	Societăți nefinanciare	25 961 226	16 318 441	84 720		9 558 066	Нефинансовые корпорации
	Gospodăriile populației	3 311 860		405 936		2 905 924	Домашние хозяйства
H	Transport și depozitare	9 420 222	4 842 137	130 846	28 329	4 475 568	Транспорт и хранение
	Societăți nefinanciare	9 045 273	4 842 137	22 593	28 329	4 208 872	Нефинансовые корпорации
	Gospodăriile populației	374 949		108 253		266 696	Домашние хозяйства
I	Activități de cazare și alimentație publică	2 073 954	1 263 903	38 917	0	771 134	Деятельность по размещению и общественному питанию
	Societăți nefinanciare	2 072 399	1 263 903	38 917		769 579	Нефинансовые корпорации
	Gospodăriile populației	1 555				1 555	Домашние хозяйства
J	Informații și comunicații	9 091 691	4 534 700	142 056	19 664	4 434 599	Информационные услуги и связь
	Societăți nefinanciare	9 024 274	4 534 700	105 098	19 664	4 404 140	Нефинансовые корпорации
	Gospodăriile populației	67 417		36 959		30 459	Домашние хозяйства
K	Activități financiare și de asigurări	6 046 917	2 432 900	0	0	3 614 017	Финансовая и страховая деятельность
	Societăți financiare	6 046 917	2 432 900			3 614 017	Финансовые корпорации
L	Tranzacții imobiliare	14 756 887	831 961	106 782	0	13 818 144	Операции с недвижимым имуществом
	Societăți nefinanciare	2 868 525	831 961	18 438		2 018 126	Нефинансовые корпорации
	Gospodăriile populației	11 888 363		88 345		11 800 018	Домашние хозяйства
M	Activități profesionale, științifice și tehnice	3 987 794	2 562 015	32 492	0	1 393 288	Профессиональная, научная и техническая деятельность
	Societăți nefinanciare	3 112 682	2 323 012	5 610		784 060	Нефинансовые корпорации
	Administrația publică	294 396	239 002			55 394	Государственное управление
	Gospodăriile populației	580 716		26 882		553 834	Домашние хозяйства

	RESURSE РЕСУРСЫ	UTILIZĂRI ИСПОЛЬЗОВАНИЕ					
	Valoarea adăugată brută Валовая добавленная стоимость	Remunerarea salariaților Оплата труда работников	Alte impozite pe producție Другие налоги на производство	Alte subvenții pe producție (-) Другие субсидии на производство (-)	Excedentul brut de exploatare/ venitul mixt brut Валовая прибыль/ валовой смешанный доход		
N	Activități de servicii administrative și activități de servicii suport	2 376 520	1 371 534	10 489	18 239	1 012 737	Административная деятельность и дополнительные услуги в данной области
	Societăți nefinanciare	2 366 540	1 371 534	8 541	18 239	1 004 705	Нефинансовые корпорации
	Gospodăriile populației	9 981		1 948		8 032	Домашние хозяйства
O	Administrație publică și apărare; asigurări sociale obligatorii	6 779 065	5 967 803	0	0	811 262	Государственное управление и оборона; обязательное социальное страхование
	Administrația publică	6 779 065	5 967 803			811 262	Государственное управление
P	Învățământ	8 468 610	7 575 289	0	0	893 321	Образование
	Societăți nefinanciare	1 530 668	1 253 907			276 761	Нефинансовые корпорации
	Administrația publică	6 822 510	6 300 949			521 561	Государственное управление
	Instituții fără scop lucrativ în serviciul gospodăriilor populației	34 878	20 433			14 445	Некоммерческие организации, обслуживающие домашние хозяйства
	Gospodăriile populației	80 554				80 554	Домашние хозяйства
Q	Sănătate și asistență socială	6 812 504	6 291 800	0	0	520 704	Здравоохранение и социальные услуги
	Societăți nefinanciare	5 735 390	5 441 947			293 443	Нефинансовые корпорации
	Administrația publică	1 039 708	827 437			212 271	Государственное управление
	Instituții fără scop lucrativ în serviciul gospodăriilor populației	29 769	22 417			7 352	Некоммерческие организации, обслуживающие домашние хозяйства
	Gospodăriile populației	7 637				7 637	Домашние хозяйства
R	Artă, activități de recreere și de agrement	1 097 981	863 935	0	32 625	266 671	Искусство, развлечения и отдых
	Societăți nefinanciare	423 763	370 134		32 625	86 253	Нефинансовые корпорации
	Administrația publică	577 452	491 532			85 919	Государственное управление
	Instituții fără scop lucrativ în serviciul gospodăriilor populației	4 074	2 269			1 805	Некоммерческие организации, обслуживающие домашние хозяйства
	Gospodăriile populației	92 693				92 693	Домашние хозяйства

	RESURSE РЕСУРСЫ	UTILIZĂRI ИСПОЛЬЗОВАНИЕ					
	Valoarea adăugată brută Валовая добавленная стоимость	Remunerarea salariaților Оплата труда работников	Alte impozite pe producție Другие налоги на производство	Alte subvenții pe producție (-) Другие субсидии на производство (-)	Excedentul brut de exploatare/ venitul mixt brut Валовая прибыль/ валовой смешанный доход		
S	Alte activități de servicii	2 620 643	1 446 509	5 704	0	1 168 431	Предоставление прочих видов услуг
	Societăți nefinanciare	420 469	382 584	975		36 910	Нефинансовые корпорации
	Instituții fără scop lucrativ în serviciul gospodăriilor populației	1 582 968	1 063 925	57		518 986	Некоммерческие организации, обслуживающие домашние хозяйства
	Gospodăriile populației	617 207		4 672		612 535	Домашние хозяйства
T	Activități ale gospodăriilor private în calitate de angajator de personal casnic; activități ale gospodăriilor private de producere de bunuri și servicii destinate consumului propriu	287 551	0	0	0	287 551	Деятельность домашних хозяйств, нанимающих домашнюю прислугу и производящих товары и услуги для собственного потребления
	Gospodăriile populației	287 551				287 551	Домашние хозяйства
	TOTAL	166 472 067	77 229 261	1 478 171	112 310	87 876 946	ВСЕГО
	Societăți nefinanciare	108 661 533	59 633 661	437 730	112 310	48 702 453	Нефинансовые корпорации
	Societăți financiare	6 046 917	2 432 900	0	0	3 614 017	Финансовые корпорации
	Administrația publică	15 758 339	14 053 656	0	0	1 704 683	Государственное управление
	Instituții fără scop lucrativ în serviciul gospodăriilor populației	1 651 689	1 109 044	57	0	542 588	Некоммерческие организации, обслуживающие домашние хозяйства
	Gospodăriile populației	34 353 589	0	1 040 384	0	33 313 205	Домашние хозяйства

5

*Produsul intern brut pe forme de
proprietate*

*Валовой внутренний продукт по
формам собственности*

PRODUSUL INTERN BRUT PE FORME DE PROPRIETATE
ВАЛОВОЙ ВНУТРЕННИЙ ПРОДУКТ ПО ФОРМАМ СОБСТВЕННОСТИ
2018

prețuri curente; mii lei

текущие цены; тыс. лей

	Proprietatea publică Публичная собственность	inclusiv: в том числе:		Proprietatea privată Частная собственность	Proprietatea mixtă (publică și privată) Смешанная собственность (публичная и частная)	Proprietatea străină Иностранная собственность	Proprietatea întreprinderilor mixte Собственность совместных предприятий	Total Всего		
		Proprietatea de stat Государственная собственность	Proprietatea municipală Муниципальная собственность							
	Total valoare adăugată brută	24 038 260	15 251 367	8 786 892	103 721 153	2 469 214	20 296 850	15 946 590	166 472 067	Всего валовая добавленная стоимость
A	Agricultură, silvicultură și pescuit	56 342	55 953	389	19 552 969	0	74 849	88 237	19 772 397	Сельское, лесное и рыбное хозяйство
B, C, D, E	Industria extractivă, industria prelucrătoare, producția și furnizarea de energie electrică și termică, gaze, apă caldă și aer condiționat, distribuția apei; salubritate, gestionarea deșeurilor, activități de decontaminare	4 349 373	3 970 279	379 094	12 393 456	1 165 692	6 209 999	4 257 399	28 375 918	Добыча полезных ископаемых, обрабатывающая промышленность, производство и обеспечение электро- и теплоэнергией, газом, горячей водой; кондиционирование воздуха, водоснабжение; очистка и обработка отходов и восстановительные работы
F	Construcții	149 947	98 424	51 523	12 948 700	1 167 781	420 360	543 535	15 230 324	Строительство
G, H, I	Comerț cu ridicata și cu amănuntul; întreținerea și repararea autovehiculelor și a motocicletelor, transport și depozitare, activități de cazare și alimentație publică	1 877 628	1 345 389	532 239	29 181 090	58 489	6 588 041	3 062 013	40 767 261	Оптовая и розничная торговля; техническое обслуживание и ремонт автотранспортных средств и мотоциклов, транспорт и хранение, деятельность по размещению и общественному питанию
J	Informații și comunicații	1 834 472	1 825 433	9 039	1 763 425	0	2 471 717	3 022 077	9 091 691	Информационные услуги и связь
K	Activități financiare și asigurări	202 608	202 608	0	950 407	18 406	1 007 645	3 867 852	6 046 917	Финансовая деятельность и страхование
L	Tranzacții imobiliare	222 951	38 311	184 640	13 628 919	13 250	591 565	300 203	14 756 887	Операции с недвижимым имуществом
M, N	Activități profesionale, științifice și tehnice, activități de servicii administrative și activități de servicii suport	707 922	687 367	20 554	4 189 985	45 596	1 237 303	183 508	6 364 314	Профессиональная, научная и техническая деятельность, административная деятельность и дополнительные услуги в данной области
O, P, Q	Administrație publică și apărare; asigurări sociale obligatorii, învățământ, sănătate și asistență socială	14 200 857	6 952 377	7 248 479	5 863 218	0	1 635 271	360 835	22 060 180	Государственное управление и оборона; обязательное социальное страхование, образование, здравоохранение и социальные услуги
R, S, T, U	Arta, activități de recreere și de agrement, alte activități de servicii, activități ale gospodăriilor private în calitate de angajator de personal casnic; activități ale gospodăriilor private de producere de bunuri și servicii destinate consumului propriu, activități ale organizațiilor și organismelor extrateritoriale	436 160	75 225	360 935	3 248 985	0	60 099	260 931	4 006 175	Искусство, развлечения и отдых, предоставление прочих видов услуг, деятельность домашних хозяйств, нанимающих домашнюю прислугу и производящих товары и услуги для собственного потребления, деятельность экстратерриториальных организаций и органов
	Impozite nete pe produse	3 341 224	2 225 895	1 115 329	16 150 158	478 748	3 333 220	2 733 136	26 036 486	Чистые налоги на продукты
	PRODUSUL INTERN BRUT	27 379 484	17 477 262	9 902 222	119 871 312	2 947 962	23 630 070	18 679 725	192 508 553	ВАЛОВЫЙ ВНУТРЕННИЙ ПРОДУКТ

PRODUSUL INTERN BRUT PE FORME DE PROPRIETATE
ВАЛОВОЙ ВНУТРЕННИЙ ПРОДУКТ ПО ФОРМАМ СОБСТВЕННОСТИ
 2018

procente

проценты

	Proprietatea publică Публичная собственность	inclusiv: в том числе:		Proprietatea privată Частная собственность	Proprietatea mixtă (publică și privată) Смешанная собственность (публичная и частная)	Proprietatea străină Иностранная собственность	Proprietatea întreprinderilor mixte Собственность совместных предприятий	Total Всего		
		Proprietatea de stat Государственная собственность	Proprietatea municipală Муниципальная собственность							
	Total valoare adăugată brută	12,6	7,9	4,7	53,9	1,2	10,4	8,4	86,5	Всего валовая добавленная стоимость
A	Agricultură, silvicultură și pescuit	0,0	0,0	0,0	10,2	0,0	0,0	0,1	10,3	Сельское, лесное и рыбное хозяйство
B, C, D, E	Industria extractivă, industria prelucrătoare, producția și furnizarea de energie electrică și termică, gaze, apă caldă și aer condiționat, distribuția apei; salubritate, gestionarea deșeurilor, activități de decontaminare	2,3	2,1	0,2	6,4	0,6	3,2	2,2	14,7	Добыча полезных ископаемых, обрабатывающая промышленность, производство и обеспечение электро- и теплотенергией, газом, горячей водой; кондиционирование воздуха, водоснабжение; очистка и обработка отходов и восстановительные работы
F	Construcții	0,1	0,1	0,0	6,7	0,6	0,2	0,3	7,9	Строительство
G, H, I	Comerț cu ridicata și cu amănuntul; întreținerea și repararea autovehiculelor și a motocicletelor, transport și depozitare, activități de cazare și alimentație publică	1,0	0,7	0,3	15,2	0,0	3,4	1,6	21,2	Оптовая и розничная торговля; техническое обслуживание и ремонт автотранспортных средств и мотоциклов, транспорт и хранение, деятельность по размещению и общественному питанию
J	Informații și comunicații	0,9	0,9	0,0	0,9	0,0	1,3	1,6	4,7	Информационные услуги и связь
K	Activități financiare și asigurări	0,1	0,1	0,0	0,5	0,0	0,5	2,0	3,1	Финансовая деятельность и страхование
L	Tranzacții imobiliare	0,1	0,0	0,1	7,1	0,0	0,3	0,2	7,7	Операции с недвижимым имуществом
M, N	Activități profesionale, științifice și tehnice, activități de servicii administrative și activități de servicii suport	0,4	0,4	0,0	2,2	0,0	0,6	0,1	3,3	Профессиональная, научная и техническая деятельность, административная деятельность и дополнительные услуги в данной области
O, P, Q	Administrație publică și apărare; asigurări sociale obligatorii, învățământ, sănătate și asistență socială	7,4	3,6	3,8	3,0	0,0	0,9	0,2	11,5	Государственное управление и оборона; обязательное социальное страхование, образование, здравоохранение и социальные услуги
R, S, T, U	Arta, activități de recreere și de agrement, alte activități de servicii, activități ale gospodăriilor private în calitate de angajator de personal casnic; activități ale gospodăriilor private de producere de bunuri și servicii destinate consumului propriu, activități ale organizațiilor și organismelor extrateritoriale	0,3	0,0	0,3	1,7	0,0	0,0	0,1	2,1	Искусство, развлечения и отдых, предоставление прочих видов услуг, деятельность домашних хозяйств, нанимающих домашнюю прислугу и производящих товары и услуги для собственного потребления, деятельность экстратерриториальных организаций и органов
	Impozite nete pe produse	1,8	1,2	0,6	8,4	0,2	1,7	1,4	13,5	Чистые налоги на продукты
	PRODUSUL INTERN BRUT	14,4	9,1	5,3	62,3	1,4	12,1	9,8	100,0	ВАЛОВЫЙ ВНУТРЕННИЙ ПРОДУКТ



*Sectorul întreprinderilor
mici și mijlocii*

*Сектор малых и средних
предприятий*

Criteriul definitiv constant folosit la clasificarea întreprinderilor mici și mijlocii în scopuri statistice este numărul mediu anual de salariați (art. 5, alin (2) din Legea nr. 179 din 21.07.2016 "Cu privire la întreprinderile mici și mijlocii").

În publicația nominalizată sectorul întreprinderilor mici și mijlocii cuprinde întreprinderile care au un număr mediu anual de până la 250 de salariați.

Постоянным определяющим критерием, используемым для классификации малых и средних предприятий в статистических целях, является среднегодовая численность работников (ст. 5, абз. (2), Закон № 179 от 21-07-2016 "О малых и средних предприятиях").

В данной публикации к сектору малого и среднего предпринимательства относятся предприятия, которые имеют среднегодовую численность до 250 работников.

CONTUL DE PRODUCȚIE PENTRU SECTORUL ÎNTREPRINDERILOR MICI ȘI MIJLOCII

СЧЕТ ПРОИЗВОДСТВА ПО СЕКТОРУ МАЛОГО И СРЕДНЕГО ПРЕДПРИНИМАТЕЛЬСТВА

2016

prețuri curente; mii lei

текущие цены; тыс. лей

		Producția în prețuri de bază Выпуск в основных ценах	Consumul intermediar Промежуточное потребление	Valoarea adăugată brută Валовая добавленная стоимость	
A	Agricultură, silvicultură și pescuit	16 434 845	7 546 100	8 888 745	Сельское, лесное и рыбное хозяйство
B,C,D,E	Industria extractivă, industria prelucrătoare, producția și furnizarea de energie electrică și termică, gaze, apă caldă și aer condiționat, distribuția apei; salubritate, gestionarea deșeurilor, activități de decontaminare	31 507 196	15 558 772	15 948 424	Добыча полезных ископаемых, обрабатывающая промышленность, производство и обеспечение электро- и теплоэнергией, газом, горячей водой; кондиционирование воздуха, водоснабжение; очистка и обработка отходов и восстановительные работы
F	Construcții	16 412 332	9 043 225	7 369 107	Строительство
G,H,I	Comerț cu ridicata și cu amănuntul; întreținerea și repararea autovehiculelor și a motocicletelor, transport și depozitare, activități de cazare și alimentație publică	42 082 441	16 237 695	25 844 746	Оптовая и розничная торговля; техническое обслуживание и ремонт автотранспортных средств и мотоциклов, транспорт и хранение, деятельность по размещению и общественному питанию
J	Informații și comunicații	4 965 545	1 921 334	3 044 211	Информационные услуги и связь
L	Tranzacții imobiliare	4 284 100	1 370 267	2 913 833	Операции с недвижимым имуществом
M,N	Activități profesionale, științifice și tehnice, activități de servicii administrative și activități de servicii suport	8 638 973	3 712 504	4 926 468	Профессиональная, научная и техническая деятельность, административная деятельность и дополнительные услуги в данной области
P,Q	Învățământ, sănătate și asistență socială	5 850 907	1 909 239	3 941 668	Образование, здравоохранение и социальные услуги
R,S	Artă, activități de recreere și de agrement, alte activități de servicii	2 751 245	1 382 716	1 368 530	Искусство, развлечения и отдых, предоставление прочих видов услуг
	Total	132 927 584	58 681 853	74 245 731	Всего
	Impozite nete pe produse			9 503 454	Чистые налоги на продукты
	PRODUSUL INTERN BRUT ÎN PREȚURI DE PIAȚĂ			83 749 185	ВАЛОВОЙ ВНУТРЕННИЙ ПРОДУКТ В РЫНОЧНЫХ ЦЕНАХ

CONTUL DE PRODUCȚIE PENTRU SECTORUL ÎNTREPRINDERILOR MICI ȘI MIJLOCII

СЧЕТ ПРОИЗВОДСТВА ПО СЕКТОРУ МАЛОГО И СРЕДНЕГО ПРЕДПРИНИМАТЕЛЬСТВА

2017

prețuri curente; mii lei

текущие цены; тыс. лей

		Producția în prețuri de bază Выпуск в основных ценах	Consumul intermediar Промежуточное потребление	Valoarea adăugată brută Валовая добавленная стоимость	
A	Agricultură, silvicultură și pescuit	18 299 676	7 492 814	10 806 862	Сельское, лесное и рыбное хозяйство
B,C,D,E	Industria extractivă, industria prelucrătoare, producția și furnizarea de energie electrică și termică, gaze, apă caldă și aer condiționat, distribuția apei; salubritate, gestionarea deșeurilor, activități de decontaminare	32 419 646	20 223 173	12 196 473	Добыча полезных ископаемых, обрабатывающая промышленность, производство и обеспечение электро- и теплоэнергией, газом, горячей водой; кондиционирование воздуха, водоснабжение; очистка и обработка отходов и восстановительные работы
F	Construcții	17 264 351	8 854 358	8 409 993	Строительство
G,H,I	Comerț cu ridicata și cu amănuntul; întreținerea și repararea autovehiculelor și a motocicletelor, transport și depozitare, activități de cazare și alimentație publică	47 263 231	16 476 015	30 787 216	Оптовая и розничная торговля; техническое обслуживание и ремонт автотранспортных средств и мотоциклов, транспорт и хранение, деятельность по размещению и общественному питанию
J	Informații și comunicații	4 592 067	1 531 700	3 060 367	Информационные услуги и связь
L	Tranzacții imobiliare	4 298 819	1 197 893	3 100 926	Операции с недвижимым имуществом
M,N	Activități profesionale, științifice și tehnice, activități de servicii administrative și activități de servicii suport	9 287 712	3 910 789	5 376 923	Профессиональная, научная и техническая деятельность, административная деятельность и дополнительные услуги в данной области
P,Q	Învățământ, sănătate și asistență socială	6 306 069	2 005 924	4 300 145	Образование, здравоохранение и социальные услуги
R,S	Artă, activități de recreere și de agrement, alte activități de servicii	3 081 961	1 399 902	1 682 059	Искусство, развлечения и отдых, предоставление прочих видов услуг
	Total	142 813 533	63 092 570	79 720 963	Всего
	Impozite nete pe produse			10 921 772	Чистые налоги на продукты
	PRODUSUL INTERN BRUT ÎN PREȚURI DE PIAȚĂ			90 642 735	ВАЛОВОЙ ВНУТРЕННИЙ ПРОДУКТ В РЫНОЧНЫХ ЦЕНАХ

CONTUL DE PRODUCȚIE PENTRU SECTORUL ÎNTREPRINDERILOR MICI ȘI MIJLOCII

СЧЕТ ПРОИЗВОДСТВА ПО СЕКТОРУ МАЛОГО И СРЕДНЕГО ПРЕДПРИНИМАТЕЛЬСТВА

2018

prețuri curente; mii lei

текущие цены; тыс. лей

	Producția în prețuri de bază Выпуск в основных ценах	Consumul intermediar Промежуточное потребление	Valoarea adăugată brută Валовая добавленная стоимость		
A	Agricultură, silvicultură și pescuit	18 344 412	7 502 865	10 841 548	Сельское, лесное и рыбное хозяйство
B,C,D,E	Industria extractivă, industria prelucrătoare, producția și furnizarea de energie electrică și termică, gaze, apă caldă și aer condiționat, distribuția apei; salubritate, gestionarea deșeurilor, activități de decontaminare	33 926 880	20 804 211	13 122 669	Добыча полезных ископаемых, обрабатывающая промышленность, производство и обеспечение электро- и теплоэнергией, газом, горячей водой; кондиционирование воздуха, водоснабжение; очистка и обработка отходов и восстановительные работы
F	Construcții	19 332 409	11 122 743	8 209 665	Строительство
G,H,I	Comerț cu ridicata și cu amănuntul; întreținerea și repararea autovehiculelor și a motocicletelor, transport și depozitare, activități de cazare și alimentație publică	50 755 878	17 099 371	33 656 508	Оптовая и розничная торговля; техническое обслуживание и ремонт автотранспортных средств и мотоциклов, транспорт и хранение, деятельность по размещению и общественному питанию
J	Informații și comunicații	4 806 034	1 364 922	3 441 112	Информационные услуги и связь
L	Tranzacții imobiliare	5 235 607	1 623 679	3 611 928	Операции с недвижимым имуществом
M,N	Activități profesionale, științifice și tehnice, activități de servicii administrative și activități de servicii suport	9 828 963	4 241 698	5 587 265	Профессиональная, научная и техническая деятельность, административная деятельность и дополнительные услуги в данной области
P,Q	Învățământ, sănătate și asistență socială	7 419 373	2 342 592	5 076 781	Образование, здравоохранение и социальные услуги
R,S	Artă, activități de recreere și de agrement, alte activități de servicii	3 100 174	1 531 669	1 568 504	Искусство, развлечения и отдых, предоставление прочих видов услуг
	Total	152 749 731	67 633 750	85 115 981	Всего
	Impozite nete pe produse			11 618 331	Чистые налоги на продукты
	PRODUSUL INTERN BRUT ÎN PREȚURI DE PIAȚĂ			96 734 312	ВАЛОВОЙ ВНУТРЕННИЙ ПРОДУКТ В РЫНОЧНЫХ ЦЕНАХ

**CONTRIBUȚIA ACTIVITĂȚILOR ECONOMICE LA FORMAREA PIB
PENTRU SECTORUL ÎNTREPRINDERILOR MICI ȘI MIJLOCII**

**ВКЛАД ВИДОВ ЭКОНОМИЧЕСКОЙ ДЕЯТЕЛЬНОСТИ В ФОРМИРОВАНИЕ ВВП
СЕКТОРА МАЛОГО И СРЕДНЕГО ПРЕДПРИНИМАТЕЛЬСТВА**

procente		проценты			
		2016	2017	2018	
A	Agricultură, silvicultură și pescuit	10,6	11,9	11,2	Сельское, лесное и рыбное хозяйство
B,C,D,E	Industria extractivă, industria prelucrătoare, producția și furnizarea de energie electrică și termică, gaze, apă caldă și aer condiționat, distribuția apei; salubritate, gestionarea deșeurilor, activități de decontaminare	19,0	13,5	13,6	Добыча полезных ископаемых, обрабатывающая промышленность, производство и обеспечение электро- и теплоэнергией, газом, горячей водой; кондиционирование воздуха, водоснабжение; очистка и обработка отходов и восстановительные работы
F	Construcții	8,8	9,3	8,5	Строительство
G,H,I	Comerț cu ridicata și cu amănuntul; întreținerea și repararea autovehiculelor și a motocicletelor, transport și depozitare, activități de cazare și alimentație publică	30,9	34,0	34,8	Оптовая и розничная торговля; техническое обслуживание и ремонт автотранспортных средств и мотоциклов, транспорт и хранение, деятельность по размещению и общественному питанию
J	Informații și comunicații	3,6	3,4	3,6	Информационные услуги и связь
L	Tranzacții imobiliare	3,5	3,4	3,7	Операции с недвижимым имуществом
M,N	Activități profesionale, științifice și tehnice, activități de servicii administrative și activități de servicii suport	5,9	5,9	5,8	Профессиональная, научная и техническая деятельность, административная деятельность и дополнительные услуги в данной области
P,Q	Învățământ, sănătate și asistență socială	4,7	4,7	5,2	Образование, здравоохранение и социальные услуги
R,S	Artă, activități de recreere și de agrement, alte activități de servicii	1,6	1,9	1,6	Искусство, развлечения и отдых, предоставление прочих видов услуг
	Total	88,7	88,0	88,0	Всего
	Impozite nete pe produse	11,3	12,0	12,0	Чистые налоги на продукты
	PRODUSUL INTERN BRUT ÎN PREȚURI DE PIAȚĂ	100,0	100,0	100,0	ВАЛОВОЙ ВНУТРЕННИЙ ПРОДУКТ В РЫНОЧНЫХ ЦЕНАХ

CONTRIBUȚIA SECTORULUI ÎNTREPRINDERILOR MICI ȘI MIJLOCII LA FORMAREA PIB

ВКЛАД СЕКТОРА МАЛОГО И СРЕДНЕГО ПРЕДПРИНИМАТЕЛЬСТВА В ФОРМИРОВАНИЕ ВВП

procente		проценты			
		2016	2017	2018	
A	Agricultură, silvicultură și pescuit	5,5	6,0	5,6	Сельское, лесное и рыбное хозяйство
B,C,D,E	Industria extractivă, industria prelucrătoare, producția și furnizarea de energie electrică și termică, gaze, apă caldă și aer condiționat, distribuția apei; salubritate, gestionarea deșeurilor, activități de decontaminare	9,9	6,8	6,8	Добыча полезных ископаемых, обрабатывающая промышленность, производство и обеспечение электро- и теплоэнергией, газом, горячей водой; кондиционирование воздуха, водоснабжение; очистка и обработка отходов и восстановительные работы
F	Construcții	4,6	4,7	4,3	Строительство
G,H,I	Comerț cu ridicata și cu amănuntul; întreținerea și repararea autovehiculelor și a motocicletelor, transport și depozitare, activități de cazare și alimentație publică	16,1	17,2	17,5	Оптовая и розничная торговля; техническое обслуживание и ремонт автотранспортных средств и мотоциклов, транспорт и хранение, деятельность по размещению и общественному питанию
J	Informații și comunicații	1,9	1,7	1,8	Информационные услуги и связь
L	Tranzacții imobiliare	1,8	1,7	1,9	Операции с недвижимым имуществом
M,N	Activități profesionale, științifice și tehnice, activități de servicii administrative și activități de servicii suport	3,1	3,0	2,9	Профессиональная, научная и техническая деятельность, административная деятельность и дополнительные услуги в данной области
P,Q	Învățământ, sănătate și asistență socială	2,5	2,4	2,6	Образование, здравоохранение и социальные услуги
R,S	Artă, activități de recreere și de agrement, alte activități de servicii	0,9	0,9	0,8	Искусство, развлечения и отдых, предоставление прочих видов услуг
	Total	46,2	44,6	44,2	Всего
	Impozite nete pe produse	5,9	6,1	6,0	Чистые налоги на продукты
	PRODUSUL INTERN BRUT ÎN PREȚURI DE PIAȚĂ	52,1	50,7	50,2	ВАЛОВОЙ ВНУТРЕННИЙ ПРОДУКТ В РЫНОЧНЫХ ЦЕНАХ

CONTRIBUȚIA SECTORULUI ÎNTRERINDERILOR MICI ȘI MIJLOCII LA FORMAREA ACTIVITĂȚILOR ECONOMICE RESPECTIVE

ВКЛАД СЕКТОРА МАЛОГО И СРЕДНЕГО ПРЕДПРИНИМАТЕЛЬСТВА В ФОРМИРОВАНИЕ СООТВЕТСТВУЮЩИХ ВИДОВ ЭКОНОМИЧЕСКОЙ ДЕЯТЕЛЬНОСТИ

procente		проценты			
		2016	2017	2018	
A	Agricultură, silvicultură și pescuit	48,5	52,7	54,8	Сельское, лесное и рыбное хозяйство
B,C,D,E	Industria extractivă, industria prelucrătoare, producția și furnizarea de energie electrică și termică, gaze, apă caldă și aer condiționat, distribuția apei; salubritate, gestionarea deșeurilor, activități de decontaminare	64,5	45,6	46,2	Добыча полезных ископаемых, обрабатывающая промышленность, производство и обеспечение электро- и теплоэнергией, газом, горячей водой; кондиционирование воздуха, водоснабжение; очистка и обработка отходов и восстановительные работы
F	Construcții	66,8	68,0	53,9	Строительство
G,H,I	Comerț cu ridicata și cu amănuntul; întreținerea și repararea autovehiculelor și a motocicletelor, transport și depozitare, activități de cazare și alimentație publică	79,9	82,9	82,6	Оптовая и розничная торговля; техническое обслуживание и ремонт автотранспортных средств и мотоциклов, транспорт и хранение, деятельность по размещению и общественному питанию
J	Informații și comunicații	38,7	36,8	37,8	Информационные услуги и связь
L	Tranzacții imobiliare	21,1	22,2	24,5	Операции с недвижимым имуществом
M,N	Activități profesionale, științifice și tehnice, activități de servicii administrative și activități de servicii suport	90,0	91,4	87,8	Профессиональная, научная и техническая деятельность, административная деятельность и дополнительные услуги в данной области
P,Q	Învățământ, sănătate și asistență socială	30,1	30,5	33,2	Образование, здравоохранение и социальные услуги
R,S	Artă, activități de recreere și de agrement, alte activități de servicii	43,3	49,1	42,2	Искусство, развлечения и отдых, предоставление прочих видов услуг
	Total	52,7	51,5	51,1	Всего
	Impozite nete pe produse	47,7	45,4	44,6	Чистые налоги на продукты
	PRODUSUL INTERN BRUT ÎN PREȚURI DE PIAȚĂ	52,1	50,7	50,2	ВАЛОВОЙ ВНУТРЕННИЙ ПРОДУКТ В РЫНОЧНЫХ ЦЕНАХ

*Conturile
Economice Integrate*

*Интегрированные
экономические счета*

Conturile Economice Integrate

Tabelul Conturilor Economice Integrate reflectă fluxurile valorice intersectoriale din economie.

Pe verticală sînt indicate sectoarele instituționale, iar orizontal se înscriu principalele operațiuni economice și soldurile conturilor respective. În partea dreaptă se reflectă indicatorii resurselor, iar în stînga - indicatorii utilizărilor.

Pentru perceperea mai clară a tabelului, indicatorii resurselor și a utilizărilor atribuiți unuia și aceluiași cont sunt evidențiați cu aceeași culoare.

Интегрированные экономические счета

В таблице интегрированных экономических счетов отражены основные стоимостные межсекториальные потоки в экономике.

По вертикали приведены институциональные сектора, а по горизонтали - основные экономические операции и балансирующие статьи соответствующего счёта. В правой части таблицы отражены показатели ресурсов, в левой - показатели использования.

Для наглядности показатели ресурсов и использования, относящиеся к одному и тому же счету, выделены одним цветом.

**CONTURILE ECONOMICE INTEGRATE
2018**

prețuri curente; mii lei

Operațiunile și soldurile conturilor Операции и балансирующие статьи		UTILIZĂRI ИСПОЛЬЗОВАНИЕ						Bunuri și servicii Товары и услуги	TOTAL ВСЕГО		
		Conturile sectoarelor Счета секторов									
		Societăți nefinanciare Нефинансовые корпорации	Societăți financiare Финансовые корпорации	Administrația publică Государственное управление	Gospodăriile populației Домашние хозяйства	Instituții fără scop lucrativ în serviciul gospodăriilor populației Некоммерческие организации, обслуживающие домашние хозяйства	Restul lumii Остальной мир			S.1	S.2
<i>Contul de producție/ contul exterior de bunuri și servicii Счет производства/ счет внешних операций с товарами и услугами</i>											
P.6	Exportul de bunuri și servicii Экспорт товаров и услуг						58 019 585		58 019 585		
P.7	Importul de bunuri și servicii Импорт товаров и услуг							107 280 243	107 280 243		
P.1	Producția de bunuri și servicii Выпуск товаров и услуг							307 082 579	307 082 579		
P.2	Consumul intermediar Промежуточное потребление	118 850 603	1 987 402	7 050 719	11 648 664	1 073 123			140 610 512		
B.1	Valoarea adăugată brută Валовая добавленная стоимость	108 661 533	6 046 917	15 758 339	34 353 589	1 651 689			166 472 067		
<i>Contul de exploatare Счет образования доходов</i>											
D.1	Remunerația salariaților Оплата труда работников	59 633 661	2 432 900	14 053 656		1 109 044	15 825 413		93 054 673		
D.2	Impozite pe producție și import Налоги на производство и импорт	437 730	0	0	1 040 384	57	0	26 087 311	27 565 482		
D.21	Impozite pe produse Налоги на продукты							26 087 311	26 087 311		
D.29	Alte impozite pe producție Другие налоги на производство	437 730			1 040 384	57			1 478 171		
D.3	Subvenții (-)/ Subsidii (-)	112 310	0	0	0	0	0	50 825	163 135		
D.31	Subvenții pe produse Субсидии на продукты							50 825	50 825		
D.39	Alte subvenții pe producție Другие субсидии на производство	112 310							112 310		
B.2/B.3	Excedentul brut de exploatare/ venitul mixt brut Валовая прибыль/ валовой смешанный доход	48 702 453	3 614 017	1 704 683	33 313 205	542 588			87 876 946		
<i>Contul de distribuire primară a veniturilor Счет первичного распределения доходов</i>											
D.4	Venituri din proprietate/ Доходы от собственности	13 796 399	4 209 003	1 532 434	1 385 061	433	1 017 368		21 940 697		
B.5	Soldul veniturilor primare (brut)/ Venitul național brut Сальдо первичных доходов (валовое)/ валовой национальный доход	35 800 073	6 110 034	28 089 792	131 187 122	571 214			201 758 235		
<i>Contul de distribuire secundară a veniturilor Счет вторичного распределения доходов</i>											
D.5	Impozite curente pe venit și patrimoniu Текущие подоходные налоги, налоги на имущество	4 458 021	368 147		5 555 940	1 430	110 351		10 493 890		
D.61	Cotizații sociale Отчисления на социальное страхование				17 448 687		76 109		17 524 795		
D.62	Prestații sociale alte decât cele în natură Социальные пособия, кроме социальных трансфертов в натуральной форме	271 605	24 022	18 861 467		2 711	67 710		19 227 515		
D.7	Alte transferuri curente Другие текущие трансферты	1 363 766	1 404 418	24 476 169	3 292 811	409 198	22 217 120		53 163 481		
B.6	Venitul disponibil brut Валовой располагаемый доход	36 626 885	5 758 681	32 539 770	144 334 409	2 230 729			221 490 474		
<i>Contul de utilizare a venitului disponibil brut Счет использования валового располагаемого дохода</i>											
P.3	Cheltuieli pentru consumul final Расходы на конечное потребление			29 244 149	160 489 628	2 724 812			192 458 589		
D.8	Ajustări pentru modificările activelor nete ale gospodăriilor populației în fondurile de pensii Корректировка на изменение чистой стоимости активов домашних хозяйств в пенсионных фондах		12 347						12 347		
B.8	Economia brută Валовое сбережение	36 626 885	5 746 335	3 295 621	-16 142 872	-494 084			29 031 885		
<i>Contul de capital Счет операций с капиталом</i>											
P.51	Formarea brută de capital fix Валовое накопление основного капитала	33 677 027	864 677	4 076 489	8 180 741	18 932			46 817 866		
P.52	Variația stocurilor Изменение запасов	2 485 785		6 972					2 492 757		
P.53	Procurarea netă a valorilor de preț Приобретение минус выбытие ценностей								0		
K.2	Achiziții minus cedări de active nefinanciare neproduse Приобретение минус выбытие произведенных нефинансовых активов	303 757		-100 659	-204 767		1 669		0		
B.9	Săracitatea (+)/ necesarul (-) de finanțare Кредитование (+)/ заимствование (-)	715 682	4 881 658	-1 170 751	-24 827 619	-481 503	20 882 534		0		

**ИНТЕГРИРОВАННЫЕ ЭКОНОМИЧЕСКИЕ СЧЕТА
2018**

текущие цены; тыс. лей

RESURSE РЕСУРСЫ						Bunuri și servicii Товары и услуги	TOTAL ВСЕГО	Operațiunile și soldurile conturilor Операции и балансирующие статьи	
Conturile sectoarelor Счета секторов									
Societăți nefinanciare Нефинансовые корпорации	Societăți financiare Финансовые корпорации	Administrația publică Государственное управление	Gospodăriile populației Домашние хозяйства	Instituții fără scop lucrativ în serviciul gospodăriilor populației Некоммерческие организации, обслуживающие домашние хозяйства	Restul lumii Остальной мир				
S.11	S.12	S.13	S.14	S.15	S.2				
								<i>Contul de producție/ contul exterior de bunuri și servicii</i> <i>Счет производства/ счет внешних операций с товарами и услугами</i>	
						58 019 585	58 019 585	Exportul de bunuri și servicii Экспорт товаров и услуг	P.6
					107 280 243		107 280 243	Importul de bunuri și servicii Импорт товаров и услуг	P.7
227 512 136	8 034 319	22 809 058	46 002 253	2 724 812			307 082 579	Producția de bunuri și servicii Выпуск товаров и услуг	P.1
						140 610 512	140 610 512	Consumul intermediar Промежуточное потребление	P.2
								<i>Contul de exploatare</i> <i>Счет образования доходов</i>	
108 661 533	6 046 917	15 758 339	34 353 589	1 651 689			166 472 067	Valoarea adăugată brută Валовая добавленная стоимость	B.1
								<i>Contul de distribuire primară a veniturilor</i> <i>Счет первичного распределения доходов</i>	
								Excedentul brut de exploatare/ venitul mixt brut Валовая прибыль/ валовой смешанный доход	B.2/B.3
48 702 453	3 614 017	1 704 683	33 313 205	542 588			87 876 946	Remunerarea salariaților Оплата труда работников	D.1
			91 695 706		1 358 968		93 054 673	Impozite pe producție și import Налоги на производство и импорт	D.2
0	0	27 565 482	0	0	0		27 565 482	Impozite pe produse Налоги на продукты	D.21
		26 087 311					26 087 311	Alte impozite pe producție Другие налоги на производство	D.29
		1 478 171					1 478 171	Subvenții (-)/ Subsidii (-) Субвенции (-)/ Субсидии (-)	D.3
0	0	163 135	0	0	0		163 135	Subvenții pe produse Субсидии на продукты	D.31
		50 825					50 825	Alte subvenții pe producție Другие субсидии на производство	D.39
		112 310					112 310	Venituri din proprietate Доходы от собственности	D.4
894 019	6 705 020	515 196	7 563 272	29 060	6 234 130		21 940 697		
								<i>Contul de distribuire secundară a veniturilor</i> <i>Счет вторичного распределения доходов</i>	
								Soldul veniturilor primare (brut)/ Venitul național brut Сальдо первичных доходов (валовое)/ валовой национальный доход	B.5
35 800 073	6 110 034	28 089 792	131 187 122	571 214			201 758 235	Impozite curente pe venit și patrimoniu Текущие подоходные налоги, налоги на имущество	D.5
		9 821 396			672 494		10 493 890	Cotizații sociale Отчисления на социальное страхование	D.61
271 439	36 368	17 214 277		2 711			17 524 795	Prestații sociale alte decât cele în natură Социальные пособия, кроме социальных трансфертов в натуральной форме	D.62
			19 218 781		8 734		19 227 515	Alte transferuri curente Другие текущие трансферты	D.7
6 648 765	1 408 866	20 751 940	20 225 944	2 070 143	2 057 823		53 163 481		
								<i>Contul de utilizare a venitului disponibil brut</i> <i>Счет использования валового располагаемого дохода</i>	
36 626 885	5 758 681	32 539 770	144 334 409	2 230 729			221 490 474	Venitul disponibil brut Валовой располагаемый доход	B.6
						192 458 589	192 458 589	Cheltuieli pentru consumul final Расходы на конечное потребление	P.3
								Ajustări pentru modificările activelor nete ale gospodăriilor populației în fondurile de pensii Корректировка на изменение чистой стоимости активов домашних хозяйств в пенсионных фондах	D.8
			12 347				12 347		
								<i>Contul de capital</i> <i>Счет операций с капиталом</i>	
36 626 885	5 746 335	3 295 621	-16 142 872	-494 084			29 031 885	Economia brută Валовое сбережение	B.8
						46 817 866	46 817 866	Formarea brută de capital fix Валовое накопление основного капитала	P.51
						2 492 757	2 492 757	Variația stocurilor Изменение запасов	P.52
							0	Procurarea netă a valorilor de preț Приобретение минус выбытие ценностей	P.53
791 752		857 901	968 446	31 512	1 677 218		4 326 828	Transferuri capitale primite Капитальные трансферты полученные	D.9
236 386		1 341 471	1 677 218		1 071 752		4 326 828	Transferuri capitale transmise (-) Капитальные трансферты переданные (-)	D.9

8

*Produsul intern brut
regional*

*Валовой внутренний региональный
продукт*

Conturile regionale prezintă o parte integrată a conturilor naționale, caracterizează localizarea regională a operațiunilor economice și se elaborează în baza aceluiași standarde internaționale și concepte de bază ca și conturile naționale la nivel de economie.

Luând în considerație sursele informaționale limitate la nivel de regiune, prioritar devine compilarea conturilor care reflectă operațiunile privind producția bunurilor și serviciilor și formarea veniturilor.

Contul de producție la nivel de regiune se soldează cu obținerea unei serii de indicatori macroeconomici de mare importanță cum ar fi:

- Valoarea adăugată brută total pe regiune;
- Valoarea adăugată brută divizată pe activități economice;
- Impozite nete pe produse total pe regiune;
- Produsul Intern Brut Regional (PIBR).

Региональные счета представляют собой интегрированную часть национальных счетов, характеризующие экономическую деятельность на уровне регионов, и разрабатываются на базе тех же основополагающих концепций и международных стандартов, что и национальные счета в целом по экономике.

Принимая во внимание, что на уровне регионов источники информации носят ограниченный характер, приоритетным является разработка счетов, отражающих операции производства товаров и услуг и формирование доходов.

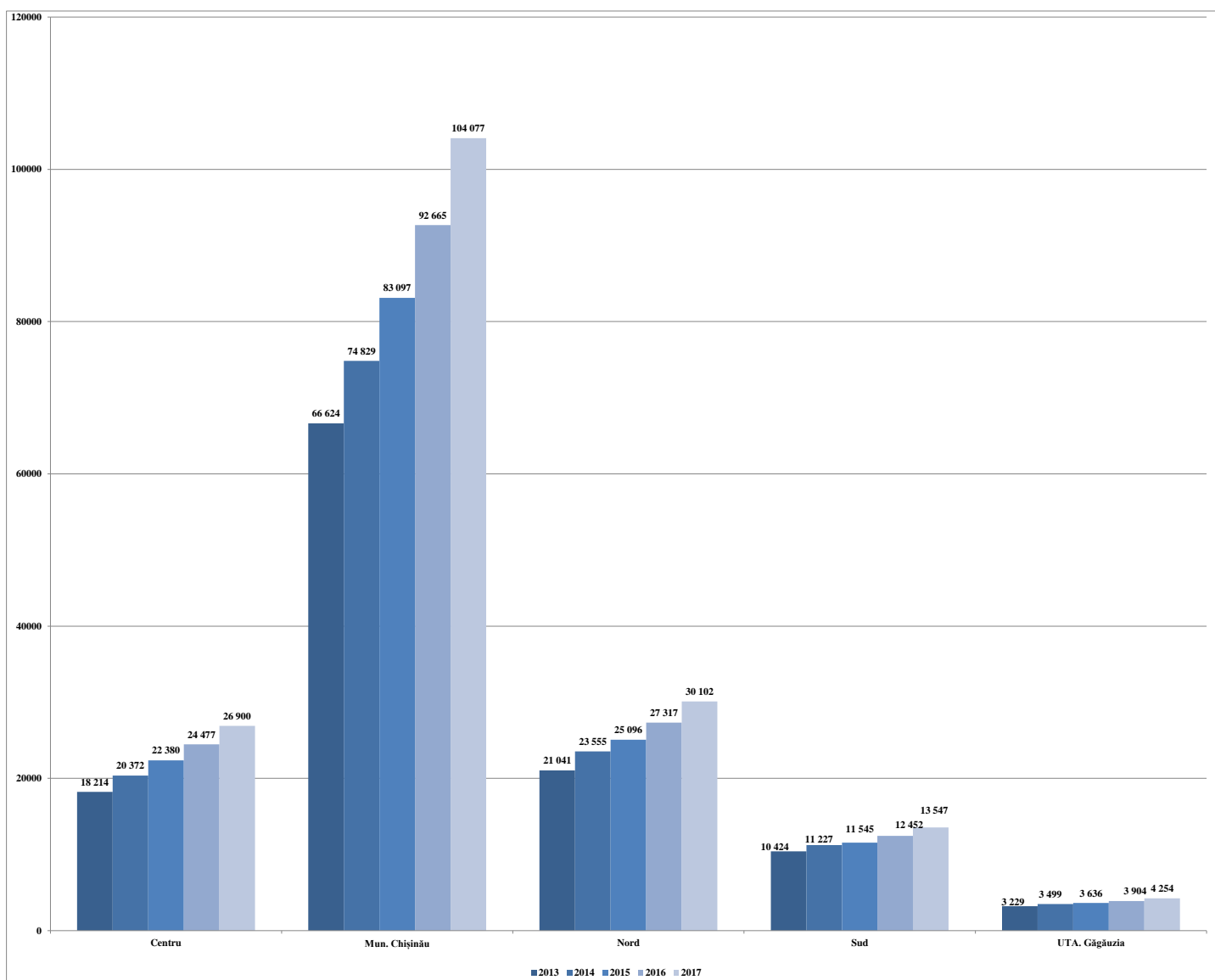
Счет производства на уровне регионов дает возможность получить такие значимые макроэкономические показатели как:

- Валовая добавленная стоимость на уровне регионов;
- Валовая добавленная стоимость по видам экономической деятельности;
- Чистые налоги на продукты на уровне регионов;
- Валовой Внутренний Региональный Продукт (ВВРП).

Produsul intern brut regional
Валовой внутренний региональный продукт

Regiuni de dezvoltare	PIBR, prețuri curente, mii lei ВВП текущие цены, тыс. лей					Indicii volumului fizic total Индексы физического объема всего %				Регионы развития
	2013	2014	2015	2016	2017	2014	2015	2016	2017	
Centru	18 214 286	20 371 663	22 380 417	24 477 456	26 900 081	104,6	99,1	106,9	103,7	Центр
Mun. Chisinau	66 623 825	74 828 867	83 096 637	92 664 577	104 077 184	106,1	102,3	103,1	105,5	Мун. Кишинэу
Nord	21 041 305	23 554 582	25 096 219	27 316 519	30 102 374	104,8	96,3	106,0	104,0	Север
Sud	10 424 067	11 227 231	11 544 769	12 451 924	13 546 931	100,4	91,9	105,5	102,6	Юг
UTA Găgăuzia	3 229 387	3 499 290	3 635 602	3 904 087	4 254 319	101,3	93,4	103,6	102,7	АТО Гагаузия
Total	119 532 871	133 481 634	145 753 643	160 814 563	178 880 890	105,0	99,7	104,4	104,7	Всего

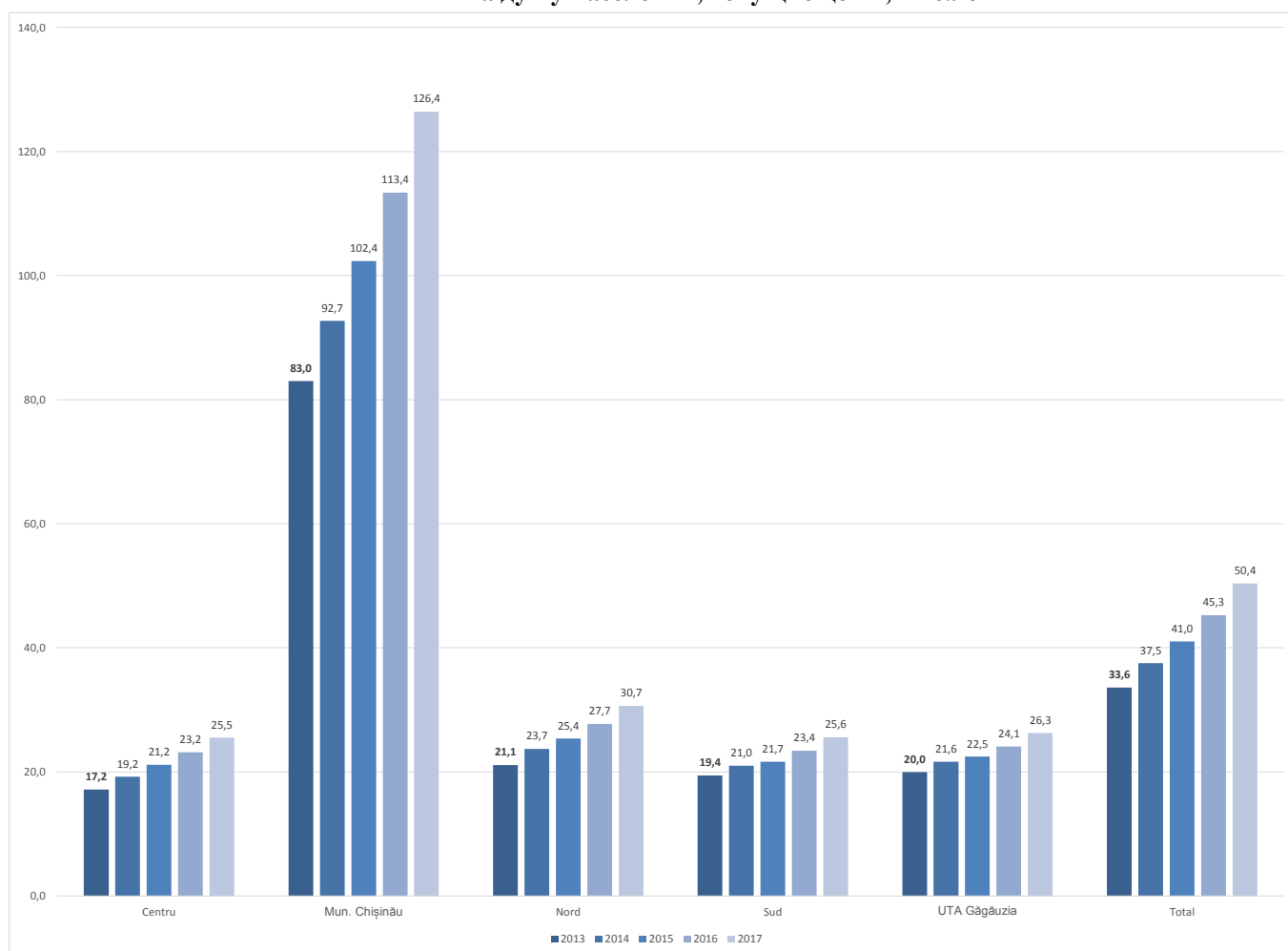
PIBR, prețuri curente, mil. lei
ВВП, текущие цены, млн. лей



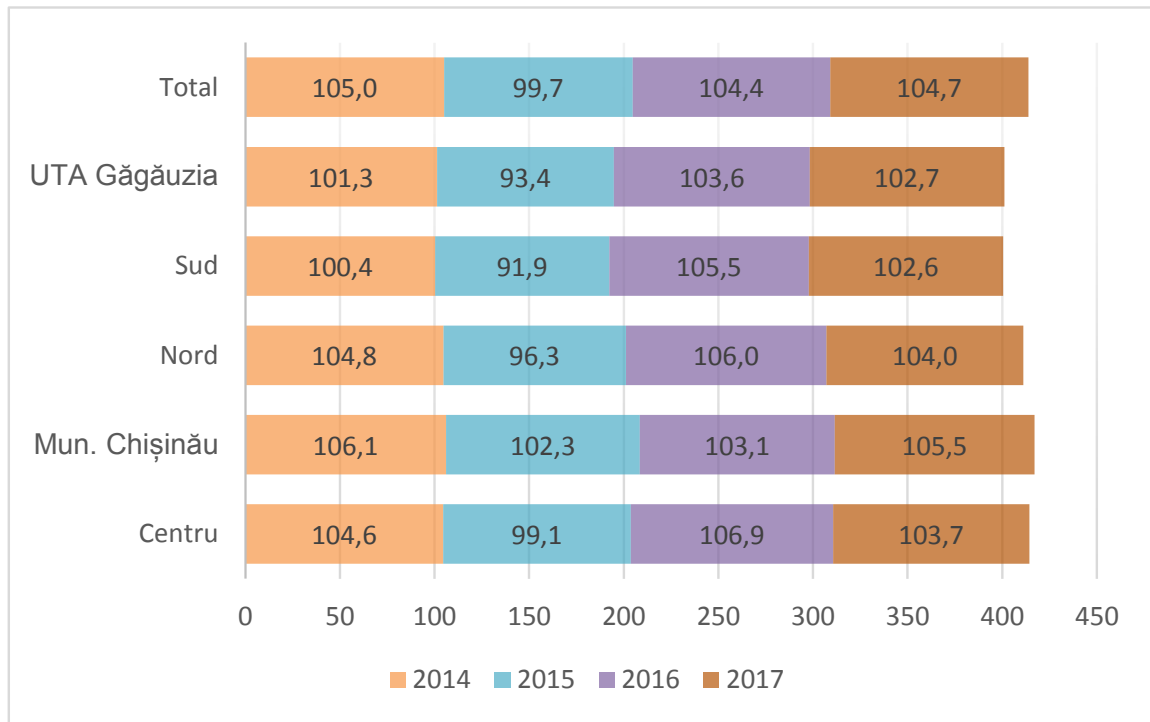
Produsul intern brut regional pe locuitor
Валовой внутренний региональный продукт на душу населения

Regiuni de dezvoltare	PIBR pe locuitor, prețuri curente, mii lei ВВРП на душу населения, текущие цены, тыс.лей					Indicii volumului fizic pe locuitor Индексы физического объема на душу населения, %				Регионы развития
	2013	2014	2015	2016	2017	2014	2015	2016	2017	
Centru	17,2	19,2	21,2	23,2	25,5	104,7	99,3	107,2	103,9	Центр
Mun. Chișinău	83,0	92,7	102,4	113,4	126,4	105,5	101,7	102,4	104,8	Мун. Кишинэу
Nord	21,1	23,7	25,4	27,7	30,7	105,2	96,7	106,4	104,4	Север
Sud	19,4	21,0	21,7	23,4	25,6	100,7	92,2	105,9	103,0	Юг
UTA Găgăuzia	20,0	21,6	22,5	24,1	26,3	101,3	93,4	103,5	102,8	АТО Гагаузия
Total	33,6	37,5	41,0	45,3	50,4	105,1	99,7	104,5	104,8	Всего

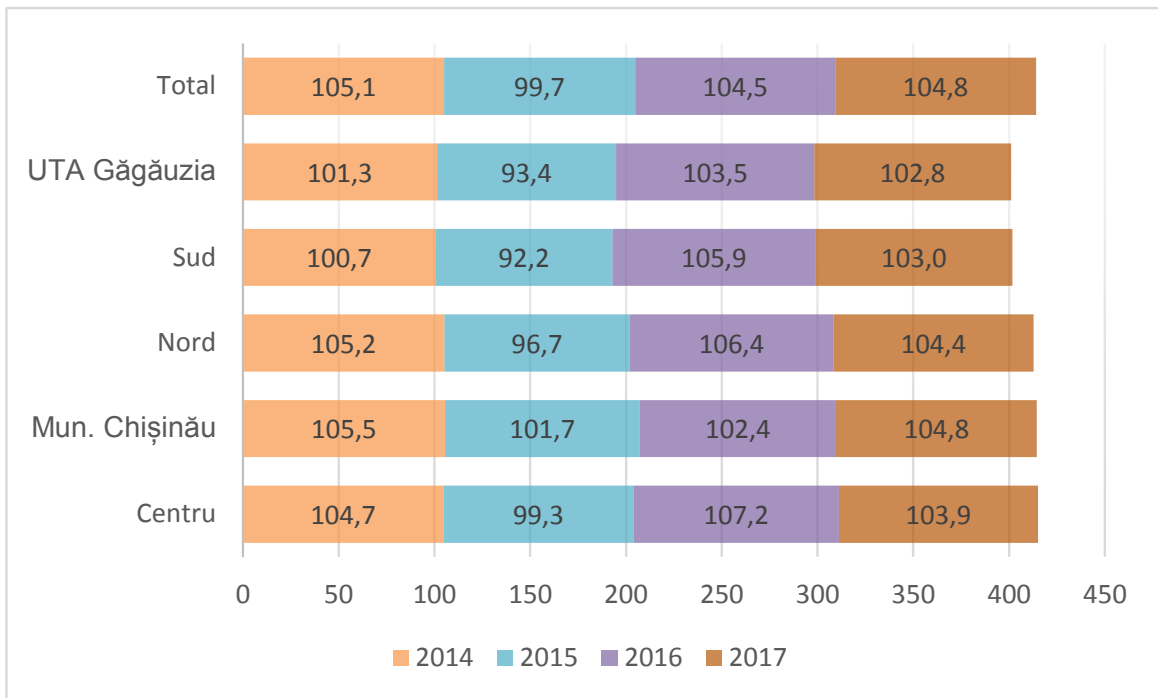
PIBR pe locuitor, prețuri curente, mii lei
ВВРП на душу населения, текущие цены, тыс.лей



Indicii volumului fizic ai PIBR total, %



Indicii volumului fizic ai PIBR pe locuitor, %



Produsul intern brut regional
Валовой внутренний региональный продукт

2017

prețuri curente; mii lei

текущие цены; тыс. лей

Regiuni de dezvoltare	Centru Центр	Municipiul Chișinău Муниципий Кишинэу	Nord	Sud Юг	UTA Găgăuzia АТО Гагаузия	Total Всего	Регионы развития
Activități economice							Виды деятельности
A Agricultură, silvicultură și pescuit	6 723 767	596 418	6 989 456	4 902 490	1 309 546	20 521 677	Сельское, лесное и рыбное хозяйство
B Industria extractivă	179 098	56 502	100 150	46 822	152	382 724	Добыча полезных ископаемых
C Industria prelucrătoare	4 674 250	10 356 068	4 363 176	734 236	538 297	20 666 027	Обрабатывающая промышленность
D Producția și furnizarea de energie electrică și termică, gaze, apă caldă și aer condiționat	113 857	3 117 851	879 225	161 169	81 733	4 353 835	Производство и обеспечение электро- и тепловыми энергией, газом, горячей водой; кондиционирование воздуха
E Distribuția apei; salubritate, gestionarea deșeurilor, activități de decontaminare	217 447	857 375	165 616	77 480	41 739	1 359 657	Водоснабжение; очистка и обработка отходов и восстановительные работы
F Construcții	950 035	9 396 978	986 113	954 016	80 148	12 367 291	Строительство
G Comerț cu ridicata și cu amănuntul; întreținerea și repararea autovehiculelor și a motocicletelor	2 797 883	19 665 203	3 143 280	846 386	393 992	26 846 744	Оптовая и розничная торговля; техническое обслуживание и ремонт автотранспортных средств и мотоциклов
H Transport și depozitare	780 405	5 457 277	1 580 227	590 308	56 803	8 465 021	Транспорт и хранение
I Activități de cazare și alimentație publică	85 580	1 578 842	132 417	20 950	19 096	1 836 886	Деятельность по размещению и общественному питанию
J Informații și comunicații	373 913	7 243 176	459 776	180 993	56 497	8 314 356	Информационные услуги и связь
K Activități financiare și de asigurări	336 832	4 642 175	435 515	161 427	65 027	5 640 977	Финансовая и страховая деятельность
L Tranzacții imobiliare	1 581 689	9 320 163	2 022 756	758 260	303 819	13 986 687	Операции с недвижимым имуществом
M Activități profesionale, științifice și tehnice	99 978	3 269 112	391 855	10 606	10 578	3 782 130	Профессиональная, научная и техническая деятельность
N Activități de servicii administrative și activități de servicii suport	123 131	1 819 436	103 298	25 222	29 611	2 100 699	Административная деятельность и дополнительные услуги в данной области
O Administrație publică și apărare; asigurări sociale obligatorii	1 147 165	3 252 454	1 129 354	709 056	179 193	6 417 222	Государственное управление и оборона; обязательное социальное страхование
P Învățământ	1 684 443	3 244 903	1 612 245	932 558	302 050	7 776 198	Образование
Q Sănătate și asistență socială	891 467	3 615 671	1 204 848	479 352	114 790	6 306 129	Здравоохранение и социальные услуги
R Artă, activități de recreere și de agrement	251 454	564 457	128 674	63 412	23 819	1 031 816	Искусство, развлечения и отдых
S Alte activități de servicii	271 030	1 745 446	253 857	91 038	34 657	2 396 029	Предоставление прочих видов услуг
T Activități ale gospodăriilor private în calitate de angajator de personal casnic; activități ale gospodăriilor private de producere de bunuri și servicii destinate consumului propriu	36 947	133 948	60 404	21 004	10 175	262 477	Деятельность домашних хозяйств, нанимающих домашнюю прислугу и производящих товары и услуги для собственного потребления
Total valoarea adăugată brută	23 320 373	89 933 456	26 142 242	11 766 787	3 651 722	154 814 579	Всего валовая добавленная стоимость
<i>Impozite nete pe produse</i>	<i>3 579 708</i>	<i>14 143 728</i>	<i>3 960 132</i>	<i>1 780 144</i>	<i>602 598</i>	<i>24 066 311</i>	<i>Чистые налоги на продукты</i>
Produsul intern brut regional	26 900 081	104 077 184	30 102 374	13 546 931	4 254 319	178 880 890	Валовой внутренний региональный продукт

Structura Produsului intern brut pe regiune de dezvoltare
Структура Валового внутреннего продукта по регионам развития

2017

procente							проценты
Regiuni de dezvoltare	Centru Центр	Municipiul Chişinău Муниципий Кишинэу	Nord Север	Sud Юг	UTA Găgăuzia АТО Гагаузия	Total Всего	Регионы развития
Activităţi economice							Виды деятельности
A Agricultură, silvicultură şi pescuit	25,0	0,6	23,2	36,2	30,8	11,5	Сельское, лесное и рыбное хозяйство
B Industria extractivă	0,7	0,1	0,3	0,3	0,0	0,2	Добыча полезных ископаемых
C Industria prelucrătoare	17,4	10,0	14,5	5,4	12,7	11,6	Обрабатывающая промышленность
D Producţia şi furnizarea de energie electrică şi termică, gaze, apă caldă şi aer condiţionat	0,4	3,0	2,9	1,2	1,9	2,4	Производство и обеспечение электро- и тепловых энергией, газом, горячей водой; кондиционирование воздуха
E Distribuţia apei; salubritate, gestionarea deşeurilor, activităţi de decontaminare	0,8	0,8	0,6	0,6	1,0	0,8	Водоснабжение; очистка и обработка отходов и восстановительные работы
F Construcţii	3,5	9,0	3,3	7,0	1,9	6,9	Строительство
G Comerţ cu ridicata şi cu amănuntul; întreţinerea şi repararea autovehiculelor şi a	10,4	18,9	10,4	6,2	9,3	15,0	Оптовая и розничная торговля; техническое обслуживание и ремонт
H Transport şi depozitare	2,9	5,2	5,2	4,4	1,3	4,7	Транспорт и хранение
I Activităţi de cazare şi alimentaţie publică	0,3	1,5	0,4	0,2	0,4	1,0	Деятельность по размещению и общественному питанию
J Informaţii şi comunicaţii	1,4	7,0	1,5	1,3	1,3	4,6	Информационные услуги и связь
K Activităţi financiare şi de asigurări	1,3	4,5	1,4	1,2	1,5	3,2	Финансовая и страховая деятельность
L Tranzacţii imobiliare	5,9	9,0	6,7	5,6	7,1	7,8	Операции с недвижимым имуществом
M Activităţi profesionale, ştiinţifice şi tehnice	0,4	3,1	1,3	0,1	0,2	2,1	Профессиональная, научная и техническая деятельность
N Activităţi de servicii administrative şi activităţi de servicii suport	0,5	1,7	0,3	0,2	0,7	1,2	Административная деятельность и дополнительные услуги в данной области
O Administraţie publică şi apărare; asigurări sociale obligatorii	4,3	3,1	3,8	5,2	4,2	3,6	Государственное управление и оборона; обязательное социальное страхование
P Învăţământ	6,3	3,1	5,4	6,9	7,1	4,3	Образование
Q Sănătate şi asistenţă socială	3,3	3,5	4,0	3,5	2,7	3,5	Здравоохранение и социальные услуги
R Artă, activităţi de recreere şi de agrement	0,9	0,5	0,4	0,5	0,6	0,6	Искусство, развлечения и отдых
S Alte activităţi de servicii	1,0	1,7	0,8	0,7	0,8	1,3	Предоставление прочих видов услуг
T Activităţi ale gospodăriilor private în calitate de angajator de personal casnic; activităţi ale gospodăriilor private de producere de bunuri şi servicii destinate consumului propriu	0,1	0,1	0,2	0,2	0,2	0,1	Деятельность домашних хозяйств, нанимающих домашнюю прислугу и производящих товары и услуги для собственного потребления
Total valoarea adăugată brută	86,7	86,4	86,8	86,9	85,8	86,5	Всего валовая добавленная стоимость
<i>Impozite nete pe produse</i>	<i>13,3</i>	<i>13,6</i>	<i>13,2</i>	<i>13,1</i>	<i>14,2</i>	<i>13,5</i>	<i>Чистые налоги на продукты</i>
Produsul intern brut regional	100,0	100,0	100,0	100,0	100,0	100,0	Валовой внутренний региональный продукт

Structura activităților economice pe regiuni de dezvoltare
Структура видов деятельности по регионам развития

2017

procente							проценты
Regiuni de dezvoltare	Centru Центр	Municipiul Chișinău Муниципий Кишинэу	Nord Север	Sud Юг	UTA Găgăuzia АТО Гагаузия	Total Всего	Регионы развития
Activități economice							Виды деятельности
A Agricultură, silvicultură și pescuit	32,8	2,9	34,1	23,9	6,4	100,0	Сельское, лесное и рыбное хозяйство
B Industria extractivă	46,8	14,8	26,2	12,2	0,0	100,0	Добыча полезных ископаемых
C Industria prelucrătoare	22,6	50,1	21,1	3,6	2,6	100,0	Обрабатывающая промышленность
D Producția și furnizarea de energie electrică și termică, gaze, apă caldă și aer condiționat	2,6	71,6	20,2	3,7	1,9	100,0	Производство и обеспечение электро- и тепловыми энергиями, газом, горячей водой; кондиционирование воздуха
E Distribuția apei; salubritate, gestionarea deșeurilor, activități de decontaminare	16,0	63,1	12,2	5,7	3,1	100,0	Водоснабжение; очистка и обработка отходов и восстановительные работы
F Construcții	7,7	76,0	8,0	7,7	0,6	100,0	Строительство
G Comerț cu ridicata și cu amănuntul; întreținerea și repararea autovehiculelor și a motocicletelor	10,4	73,2	11,7	3,2	1,5	100,0	Оптовая и розничная торговля; техническое обслуживание и ремонт автотранспортных средств и мотоциклов
H Transport și depozitare	9,2	64,5	18,7	7,0	0,7	100,0	Транспорт и хранение
I Activități de cazare și alimentație publică	4,7	86,0	7,2	1,1	1,0	100,0	Деятельность по размещению и общественному питанию
J Informații și comunicații	4,5	87,1	5,5	2,2	0,7	100,0	Информационные услуги и связь
K Activități financiare și de asigurări	6,0	82,3	7,7	2,9	1,2	100,0	Финансовая и страховая деятельность
L Tranzacții imobiliare	11,3	66,6	14,5	5,4	2,2	100,0	Операции с недвижимым имуществом
M Activități profesionale, științifice și tehnice	2,6	86,4	10,4	0,3	0,3	100,0	Профессиональная, научная и техническая деятельность
N Activități de servicii administrative și activități de servicii suport	5,9	86,6	4,9	1,2	1,4	100,0	Административная деятельность и дополнительные услуги в данной области
O Administrație publică și apărare; asigurări sociale obligatorii	17,9	50,7	17,6	11,0	2,8	100,0	Государственное управление и оборона; обязательное социальное страхование
P Învățământ	21,7	41,7	20,7	12,0	3,9	100,0	Образование
Q Sănătate și asistență socială	14,1	57,3	19,1	7,6	1,8	100,0	Здравоохранение и социальные услуги
R Artă, activități de recreere și de agrement	24,4	54,7	12,5	6,1	2,3	100,0	Искусство, развлечения и отдых
S Alte activități de servicii	11,3	72,8	10,6	3,8	1,4	100,0	Предоставление прочих видов услуг
T Activități ale gospodăriilor private în calitate de angajator de personal casnic; activități ale gospodăriilor private de producere de bunuri și servicii destinate consumului propriu	14,1	51,0	23,0	8,0	3,9	100,0	Деятельность домашних хозяйств, нанимающих домашнюю прислугу и производящих товары и услуги для собственного потребления
Total valoarea adăugată brută	15,1	58,1	16,9	7,6	2,4	100,0	Всего валовая добавленная стоимость
<i>Impozite nete pe produse</i>	<i>14,9</i>	<i>58,8</i>	<i>16,5</i>	<i>7,4</i>	<i>2,5</i>	<i>100,0</i>	<i>Чистые налоги на продукты</i>
Produsul intern brut regional	15,0	58,2	16,8	7,6	2,4	100,0	Валовой внутренний региональный продукт

Indicii volumului fizic ai PIBR
Индексы физического объема ВВРП

2017

în procente față de anul precedent

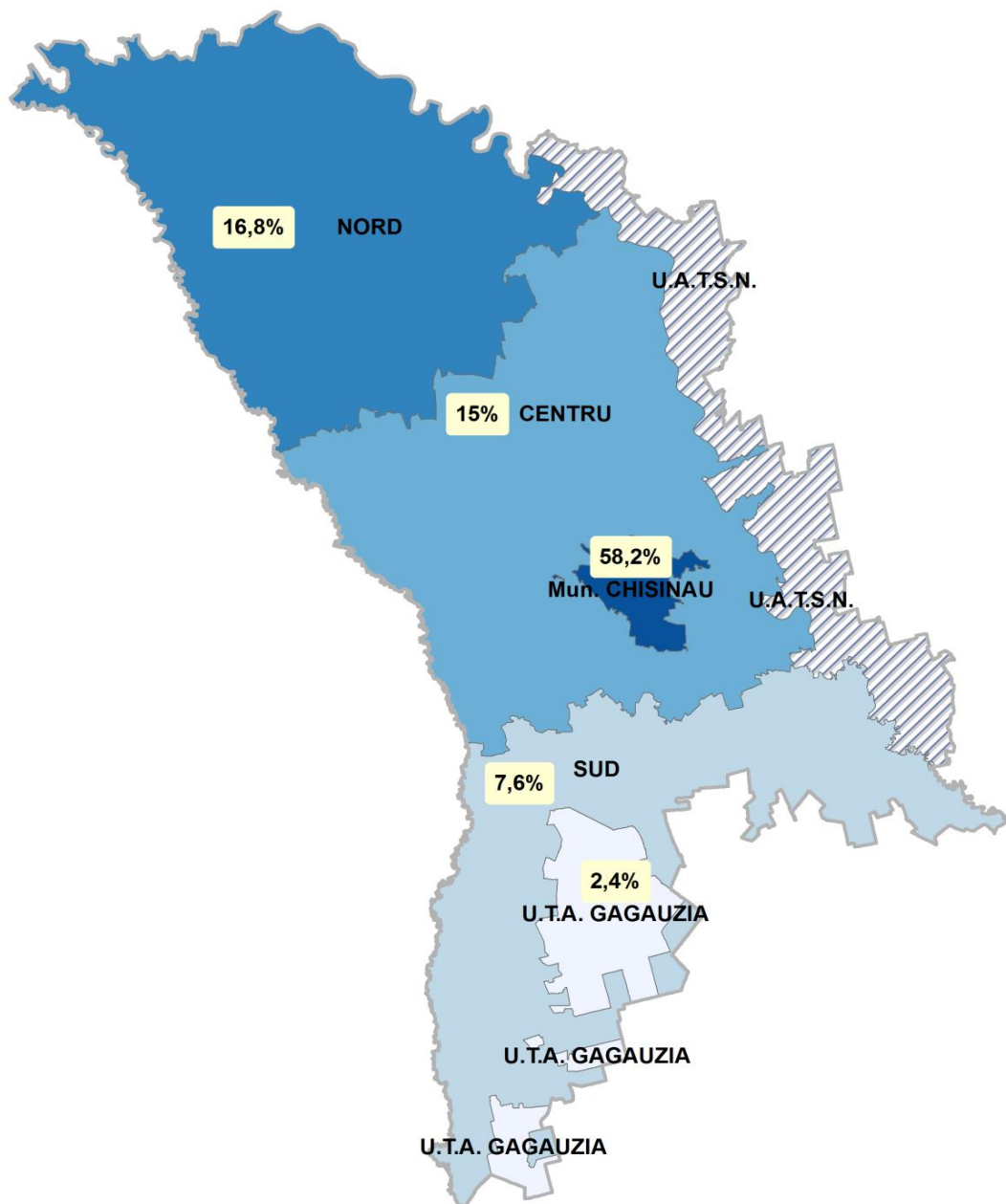
в процентах к предыдущему году

Regiuni de dezvoltare	Centru Центр	Municipiul Chișinău Муниципий Кишинэу	Nord Север	Sud Юг	UTA Găgăuzia АТО Гагаузия	Total Всего	Регионы развития
Activități economice							Виды деятельности
A Agricultură, silvicultură și pescuit	103,5	213,0	108,6	109,5	107,6	108,6	Сельское, лесное и рыбное хозяйство
B Industria extractivă	99,4	101,4	99,1	99,0	98,6	99,6	Добыча полезных ископаемых
C Industria prelucrătoare	104,6	104,0	103,9	101,1	102,9	104,0	Обрабатывающая промышленность
D Producția și furnizarea de energie electrică și termică, gaze, apă caldă și aer condiționat	100,5	101,8	99,7	95,7	99,4	101,1	Производство и обеспечение электро- и теплоэнергией, газом, горячей водой; кондиционирование воздуха
E Distribuția apei; salubritate, gestionarea deșeurilor, activități de decontaminare	100,1	100,9	100,3	98,4	98,2	100,5	Водоснабжение; очистка и обработка отходов и восстановительные работы
F Construcții	108,8	104,7	107,2	103,8	105,5	105,1	Строительство
G Comerț cu ridicata și cu amănuntul; întreținerea și repararea autovehiculelor și a motocicletelor	114,4	108,5	111,5	103,9	104,5	109,2	Оптовая и розничная торговля; техническое обслуживание и ремонт автотранспортных средств и мотоциклов
H Transport și depozitare	105,4	107,9	107,0	100,7	102,5	106,9	Транспорт и хранение
I Activități de cazare și alimentație publică	98,4	105,6	94,5	91,0	98,4	104,1	Деятельность по размещению и общественному питанию
J Informații și comunicații	100,7	102,7	100,5	86,3	85,4	102,0	Информационные услуги и связь
K Activități financiare și de asigurări	100,2	102,8	98,5	97,0	98,0	102,0	Финансовая и страховая деятельность
L Tranzacții imobiliare	100,2	100,6	100,0	98,9	99,1	100,3	Операции с недвижимым имуществом
M Activități profesionale, științifice și tehnice	97,2	100,2	95,5	93,1	92,8	99,6	Профессиональная, научная и техническая деятельность
N Activități de servicii administrative și activități de servicii suport	105,5	107,8	99,1	91,6	94,1	106,8	Административная деятельность и дополнительные услуги в данной области
O Administrație publică și apărare; asigurări sociale obligatorii	95,9	108,1	94,4	92,1	93,9	100,9	Государственное управление и оборона; обязательное социальное страхование
P Învățământ	94,5	98,0	93,9	93,2	92,8	95,6	Образование
Q Sănătate și asistență socială	98,2	105,2	97,0	96,0	97,4	101,6	Здравоохранение и социальные услуги
R Artă, activități de recreere și de agrement	93,5	96,7	92,3	89,6	91,2	94,8	Искусство, развлечения и отдых
S Alte activități de servicii	106,8	107,8	106,3	100,3	102,9	107,1	Предоставление прочих видов услуг
T Activități ale gospodăriilor private în calitate de angajator de personal casnic; activități ale gospodăriilor private de producere de bunuri și servicii destinate consumului propriu	98,4	104,6	98,5	97,9	98,3	101,4	Деятельность домашних хозяйств, нанимающих домашнюю прислугу и производящих товары и услуги для собственного потребления
Total valoarea adăugată brută	103,4	104,9	104,0	102,7	102,1	104,2	Всего валовая добавленная стоимость
<i>Impozite nete pe produse</i>	<i>105,9</i>	<i>110,1</i>	<i>104,5</i>	<i>102,0</i>	<i>107,1</i>	<i>107,8</i>	<i>Чистые налоги на продукты</i>
Produsul intern brut regional	103,7	105,5	104,0	102,6	102,7	104,7	Валовой региональный продукт

Contribuția regiunilor de dezvoltare la formarea PIB

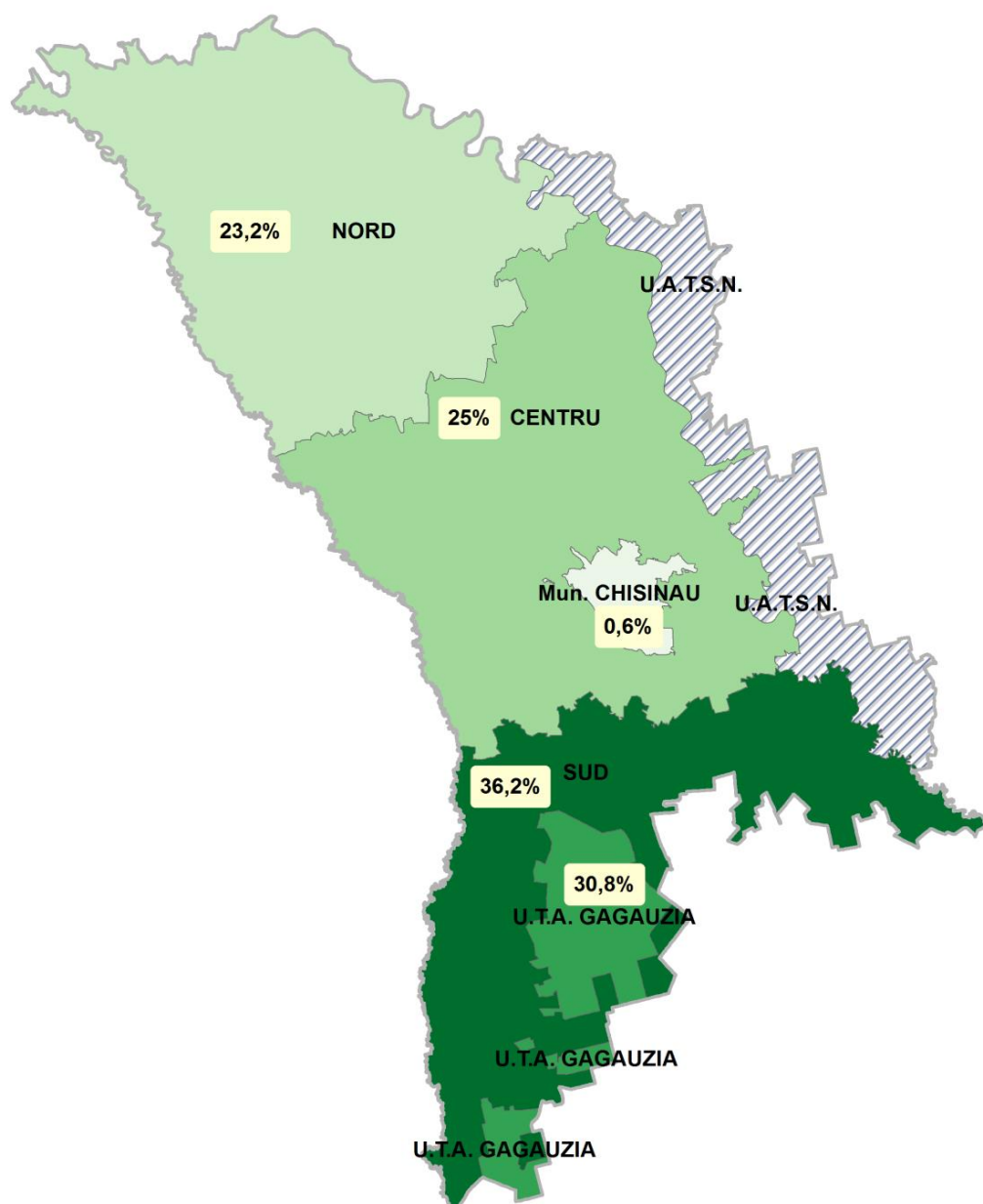
Вклад регионов развития в формировании ВВП

2017



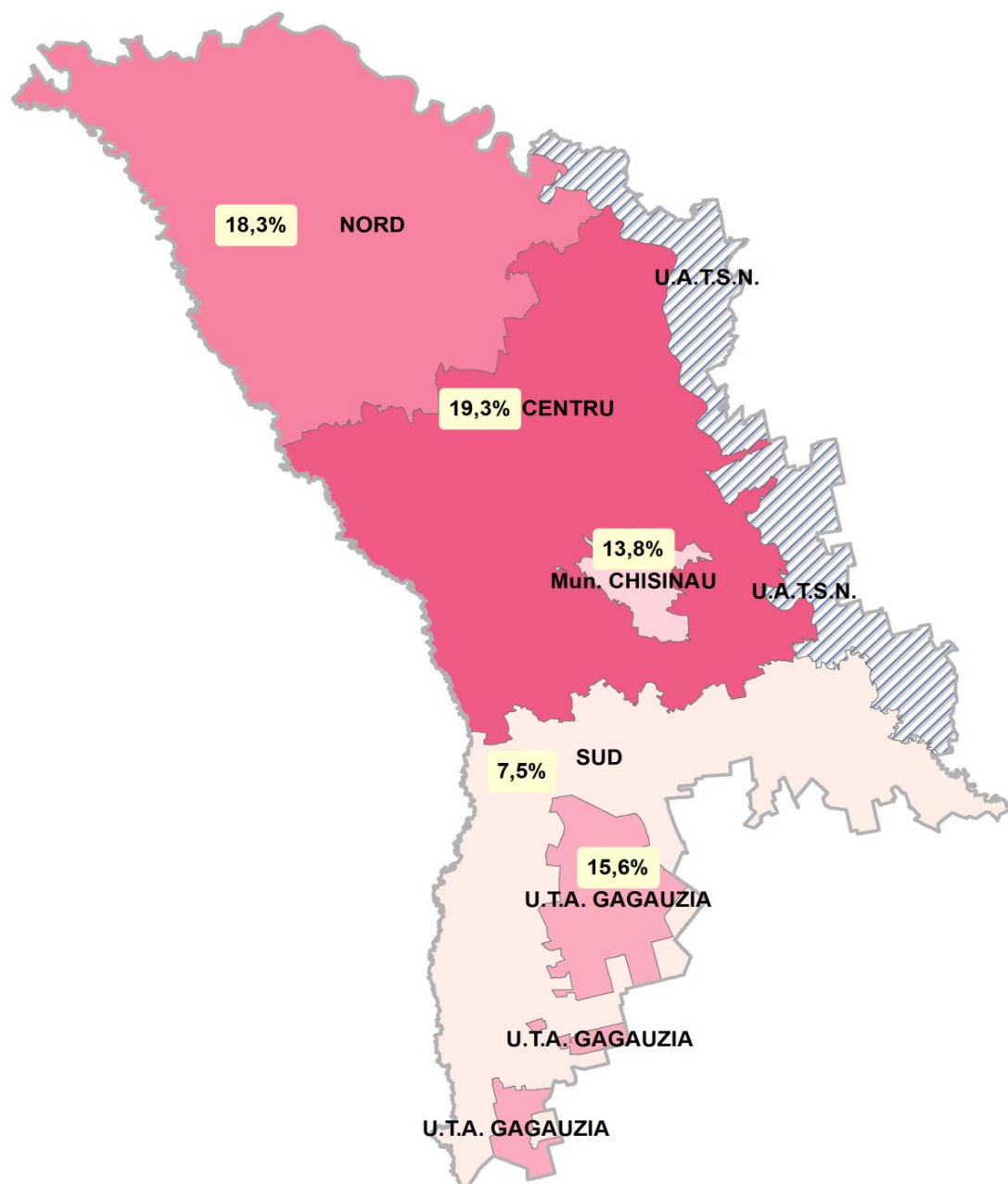
Pondereea valorii adăugate a agriculturii, silviculturii și pescuitului (CAEM A) în PIBR

Вклад валовой добавленной стоимости сельского, лесного и рыбного хозяйства (КЭДМ А) в ВВРП
2017



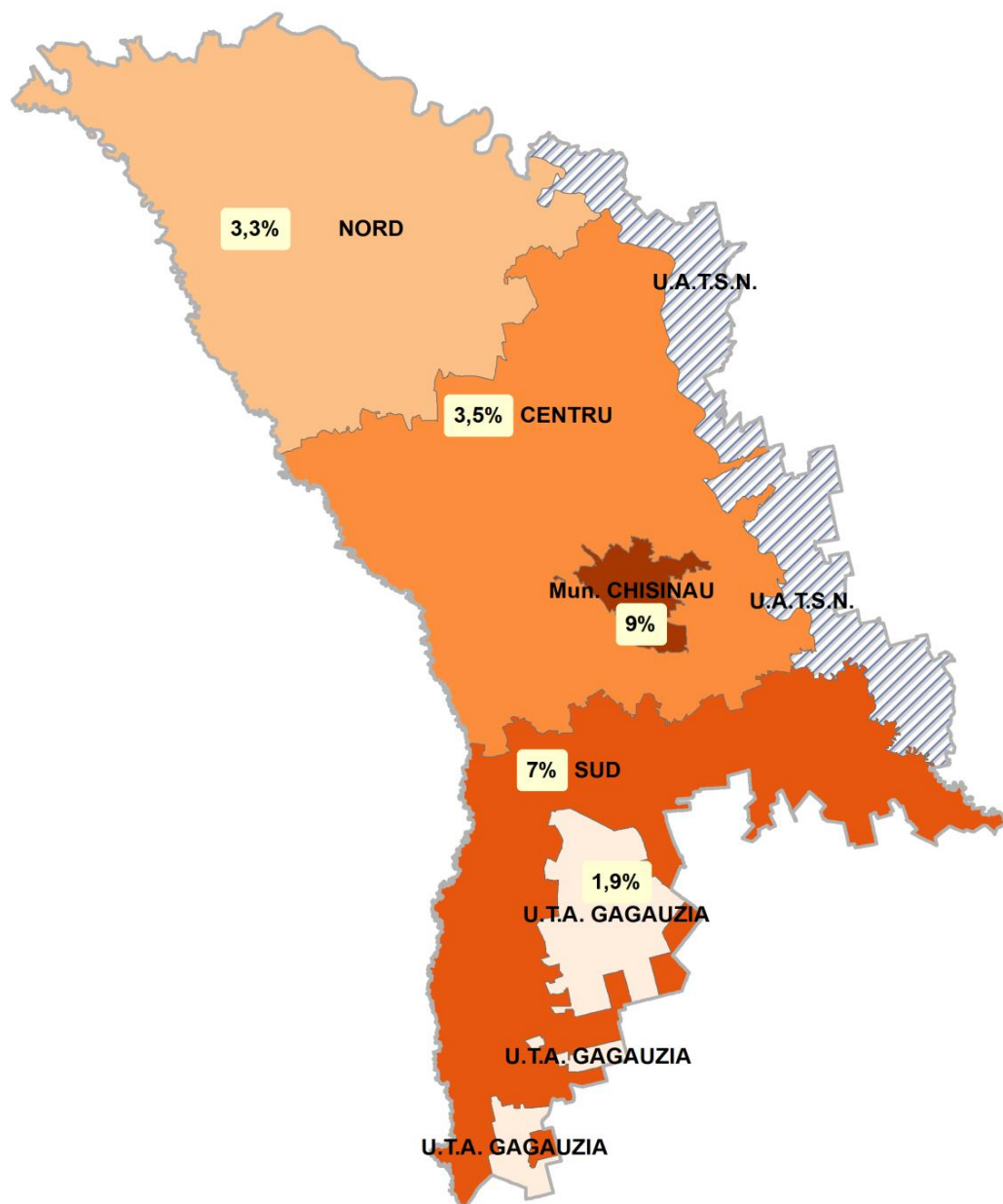
Ponderea valorii adăugate a industriei (CAEM B÷E) în PIBR

Вклад валовой добавленной стоимости промышленности (КЭДМ В÷Е) в ВВП
2017

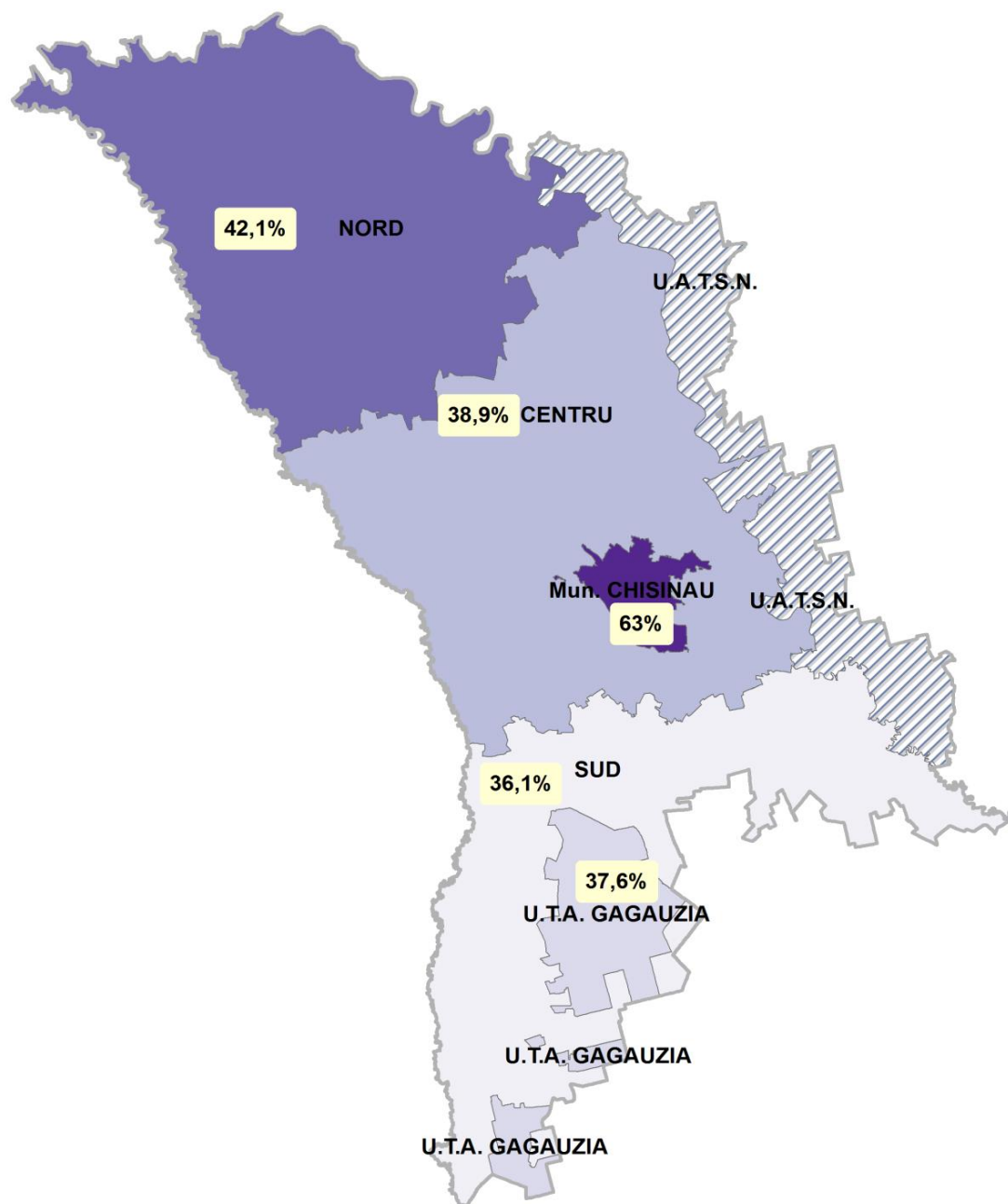


Pondereea valorii adăugate a construcțiilor (CAEM F) în PIBR

Вклад валовой добавленной стоимости строительства (КЭДМ F) в ВВРП
2017

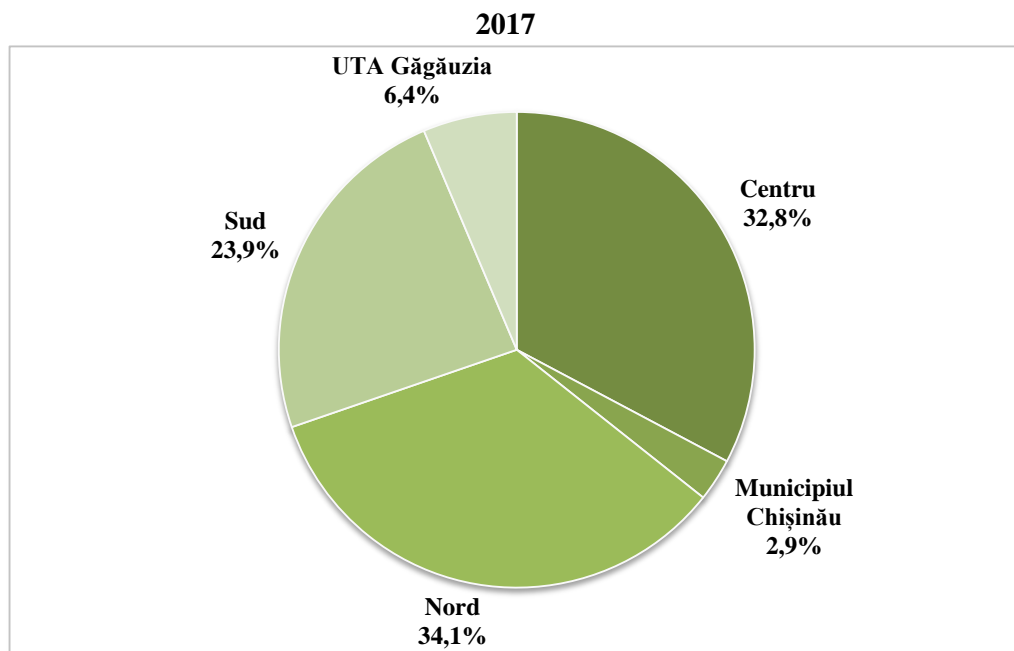


**Pondereea valorii adăugate a serviciilor (CAEM G÷T) în
Вклад валовой добавленной стоимости услуг (КЭДМ G÷T) в
2017**



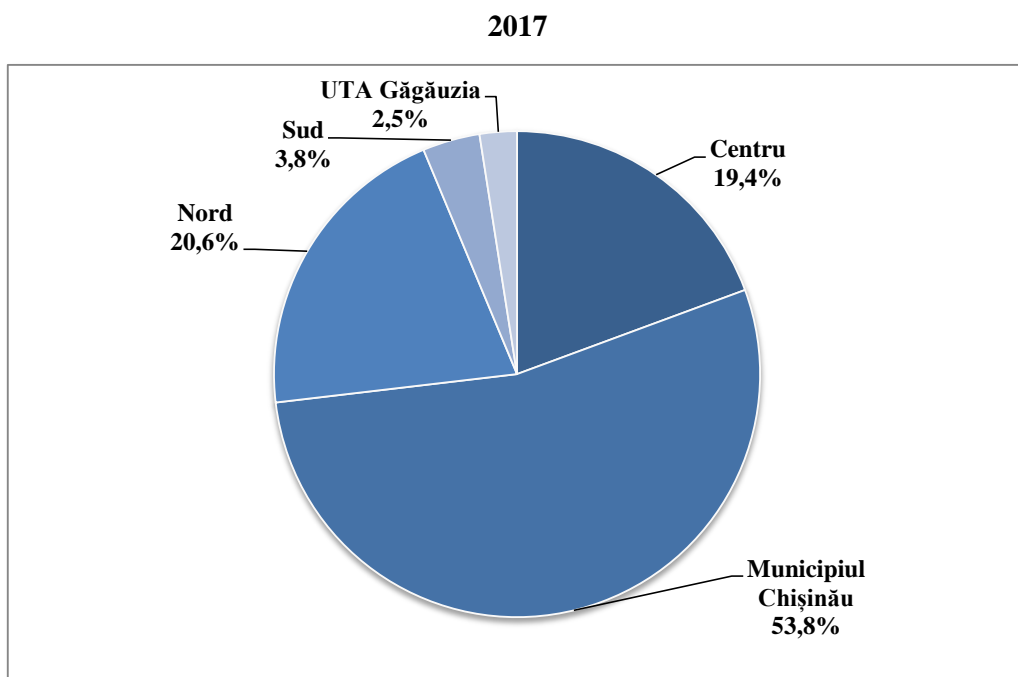
Contribuția regiunilor de dezvoltare la formarea valorii adăugate brute a agriculturii, silviculturii și pescuitului (CAEM A)

Вклад регионов развития в формирование валовой добавленной стоимости сельского, лесного и рыбного хозяйства (КЭДМ А)



Contribuția regiunilor de dezvoltare la formarea valorii adăugate brute a industriei (CAEM B÷E)

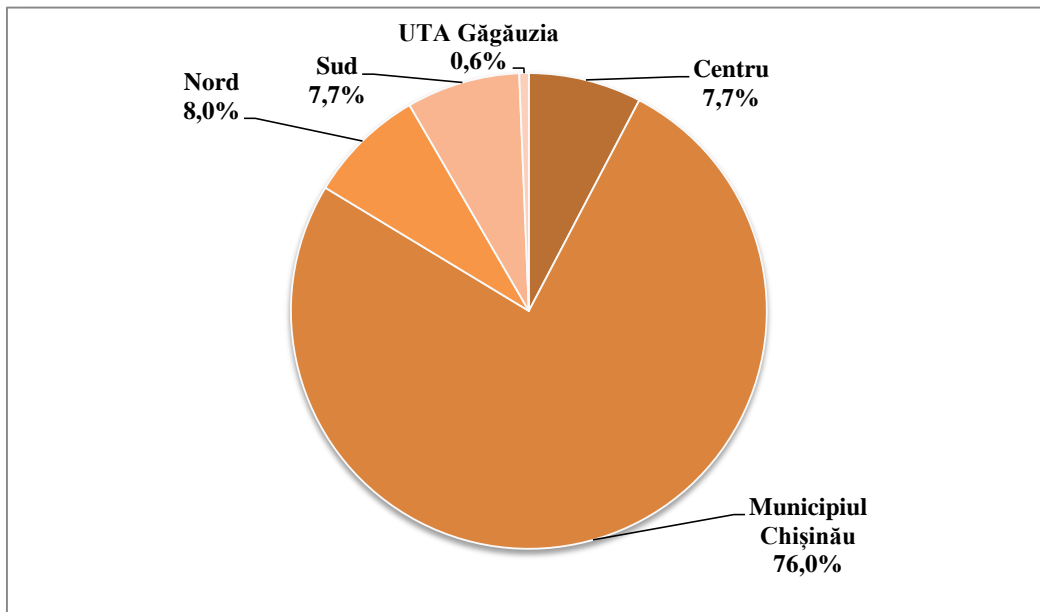
Вклад регионов развития в формирование валовой добавленной стоимости промышленности (КЭДМ B÷E)



Contribuția regiunilor de dezvoltare la formarea valorii adăugate brute a construcțiilor (CAEM F)

Вклад регионов развития в формирование валовой добавленной стоимости строительства (КЭДМ F)

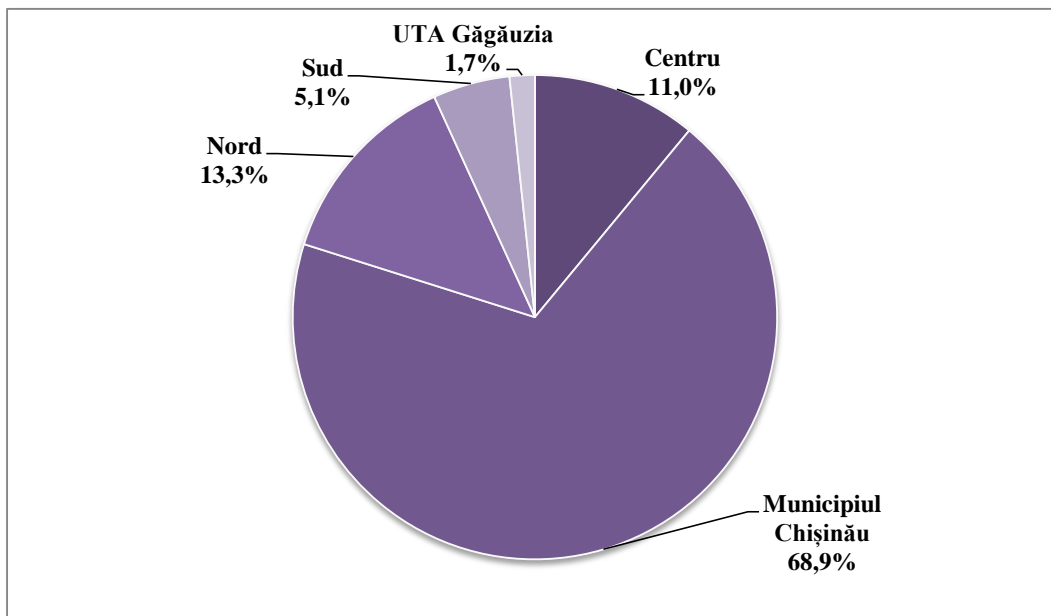
2017



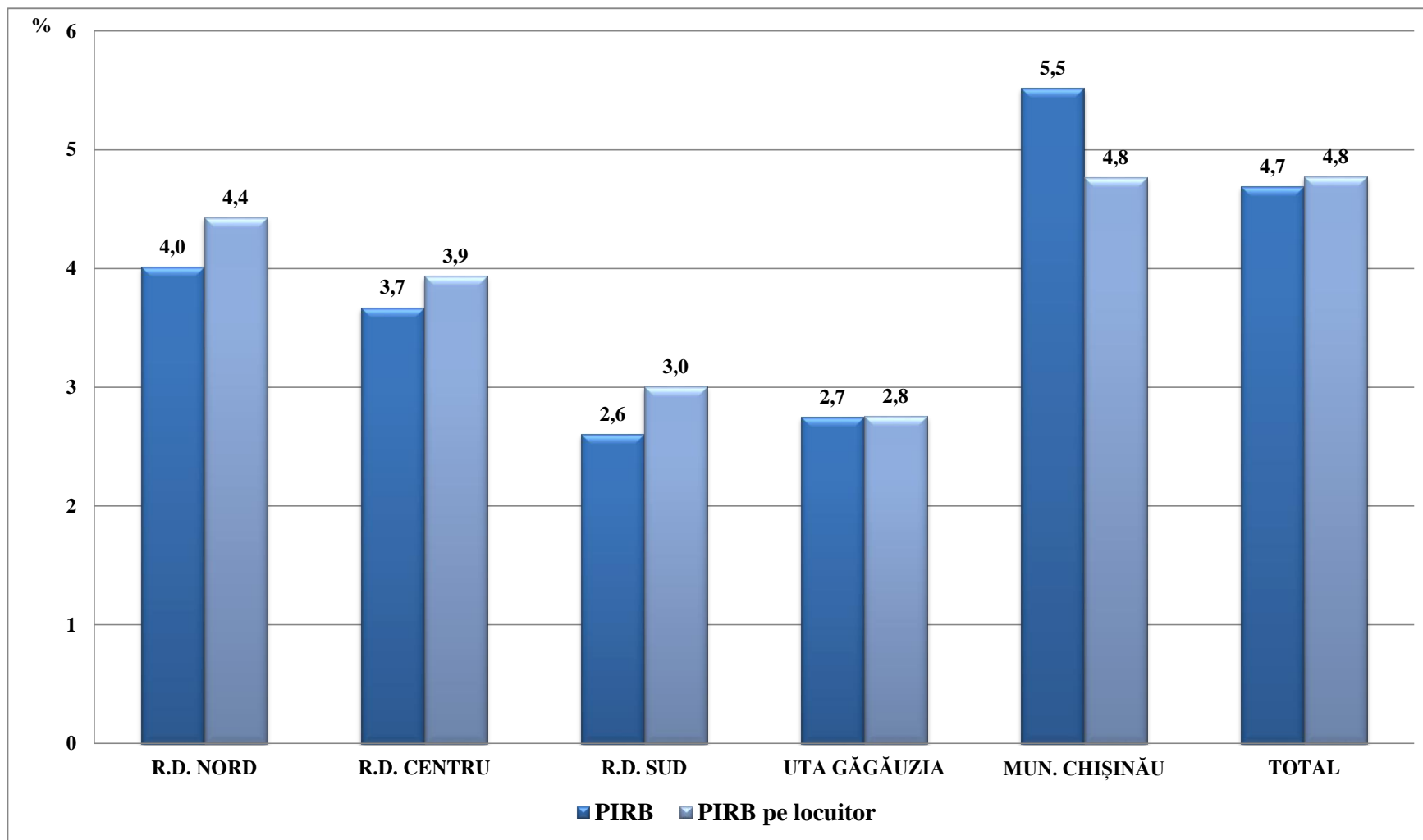
Contribuția regiunilor de dezvoltare la formarea valorii adăugate brute a serviciilor (CAEM G÷T)

Вклад регионов развития в формирование валовой добавленной стоимости услуг (КЭДМ G÷T)

2017



Modificările PIBR și a PIBR pe locuitor
Прирост/ снижение ВВП и ВВП на душу населения
2017



Indicele disparităţii PIBR pe locuitor

Индексы диспаритета ВВП на душу населения

