



BIROUL NA IONAL DE STATISTIC
AL REPUBLICII MOLDOVA

CONTURINA IONALE

2007

Chi in u 2009

*Calculare executate de Direcția Statistică Macroeconomică
din cadrul Biroului Național de Statistică
al Republicii Moldova*

*Informațiile se prezintă fără datele întreprinderilor și organizațiilor din partea
stângă a Nistrului și municipiul Bender.*

CUPRINS

Principalele defini ii ale Sistemului Conturilor Na ionale	5
1. Conturi pe economie	17
1.1. Contul de bunuri i servicii	18
1.2. Contul de produc ie	18
1.3. Contul de exploatare	18
1.4. Contul de distribuie primar a veniturilor	19
1.5. Contul de distribuie secundar a veniturilor	19
1.6. Contul de utilizare a venitului disponibil brut.....	19
1.7. Contul de capital	19
1.8. Conturile „Restului lumii”	20
contul de bunuri i servicii.....	20
contul de venituri primare i transferuri curente.....	20
contul de capital	20
2. Conturi pe sectoare institu ionale.....	21
2.1. Contul de produc ie	22
2.2. Contul de exploatare	22
2.3. Contul de distribuie primar a veniturilor	23
2.4. Contul de distribuie secundar a veniturilor.....	23
2.5. Contul de utilizare a venitului disponibil brut.....	24
2.6. Contul de redistribuire a veniturilor în natur	24
2.7. Contul de utilizare a venitului disponibil ajustat brut.....	25
2.8. Contul de capital	25
3. Conturi pe sectoare institu ionale i activit i economice	27
3.1. Contul de produc ie	28
3.2. Contul de exploatare	34
4. Produsul intern brut pe forme de proprietate	41
5. Sectorul întreprinderilor mici i mijlocii	43
5.1. Contul de produc ie pentru sectorul întreprinderilor mici i mijlocii, anul 2006	45
5.2. Contul de produc ie pentru sectorul întreprinderilor mici i mijlocii, anul 2007	46
5.3. Structura activit ilor economice în produsul intern brut pentru sectorul întreprinderilor mici i mijlocii	47
5.4. Contribu ia sectorului întreprinderilor mici i mijlocii la formarea activit ilor economice respective	48
6. Tabele Resurse-Utiliz ri.....	49
6.1. Tabelul Resurse-Utiliz ri (pre uri curente)	52
6.2. Tabelul Resurse-Utiliz ri (pre uri comparabile).....	72
7. Tabelul Conturilor Economice Integrate	93
7.1. Tabelul Conturilor Economice Integrate	96

					5
1.					17
1.1.	ë				18
1.2.	ë				18
1.3.	ë				18
1.4.	ë				19
1.5.	ë				19
1.6.	ë				19
1.7.	ë				19
1.8.	"	"			20
	ë				20
	ë				20
	ë				20
2.					21
2.1.	ë				22
2.2.	ë				22
2.3.	ë				23
2.4.	ë				23
2.5.	ë				24
2.6.	ë				24
2.7.	ë				25
2.8.	ë				25
3.					27
3.1.	ë				28
3.2.	ë				34
4.					41
5.					43
5.1.	ë		2006		45
5.2.	ë		2007		46
5.3.				-	47
5.4.				-	48
6.		-			49
6.1.		-	()		52
6.2.		-	()		72
7.					93
7.1.					96

Principalele definiții ale Conturilor Naționale Nefinanciare conform Metodologiei Sistemului Conturilor Naționale a Organizației Națiunilor Unite 1993



**Principalele definiții ale Sistemului
Conturilor Naționale (SCN)**

Contabilitatea națională reprezintă un ansamblu coerent și detaliat de conturi și tabele macroeconomice ce oferă o imagine comparabilă și completă a activității economice a unei țări. Aceasta clasifică marea varietate de fluxuri economice într-un număr restrâns de categorii fundamentale și le înscrie într-un cadru de ansamblu ce permite obținerea unei reprezentări a circuitului economic adaptat nevoilor de analiză, previziune și politică economică.

Principalele conturi nefinanciare ce se elaborează în cadrul contabilității naționale sunt:

- contul de bunuri și servicii;
- contul de producție;
- contul de exploatare;
- contul de distribuire primară a veniturilor;
- contul de distribuire secundară a veniturilor;
- contul de utilizare a venitului disponibil brut;
- contul de redistribuire a veniturilor în natură;
- contul de utilizare a venitului disponibil ajustat brut;
- contul de capital;
- conturile restului lumii.

Conturile se echilibrează prin introducerea unui sold contabil.

Conturile se elaborează total pe economie, activități economice și sectoare instituționale.

Gen de activitate economică – proces care conduce la obținerea unui asortiment similar de producție (bunuri, servicii) care caracterizează cele mai generale categorii ale clasificării genurilor de activitate.

Sectorul instituțional – regruparea unităților instituționale în ansambluri pe baza funcției lor principale și a surselor de finanțare.

Unitatea instituțională este o unitate economică rezidentă (care are centru de interes, deci, desigur, o activitate economică de cel puțin un an pe teritoriul respectiv) care are autonomie de decizie în exercitarea funcției sale principale și/sau dispune de contabilitate completă (are atât documente contabile în care apar toate operațiunile economice și financiare efectuate în cursul perioadei, cât și un bilanș al activelor și pasivelor sale).

Unitățile instituționale – rezidente se grupează

()

z pe sectoare institu ionale: societ i nefinanciare, societ i financiare, administra ia public , gospod riile popula iei i institu ii f r scop lucrativ în seviciul gospod riilor popula iei.

Sectorul «Societ i nefinanciare» cuprinde unit ile institu ionale nefinanciare a c ror func ie o constituie produc ia de bunuri i servicii nefinanciare destinate pie ei i ale c ror resurse principale provin din vânzarea produc iei.

Sectorul «Societ i financiare» cuprinde uni t ile institu ionale a c ror func ie principal const în finan area, adic colectarea, transformarea i redistribuirea disponibilit ilor financiare. Resursele principale ale acestor unit i sunt constituite din fonduri provenind din angajamentele contractate (depuneri, bonuri, obliga iuni etc.) i din dobânzi primite. La acest sector se refer institu iile monetar-creditare, societ i de asigur ri i alte institu ii financiare.

Sectorul «Administra ia public » cuprinde unit ile institu ionale, a c ror func ie principal este de a produce servicii non-pia destinate consumului individual i colectiv i de a efectua opera iuni de redistribuire a veniturilor statului. Resursele lor provin din contribu iile obligatorii v rsate de unit ile apar înînd altor sectoare i institu ionale.

Sectorul «Gospod riile popula iei» cuprinde indivizi sau grupuri de indivizi în acela i timp în func ia lor de consumatori i eventual de întreprinz tori. Resursele principale ale acestora provin din remunerarea salariilor, venituri din proprietate, transferuri efectuate din celelalte sectoare i din încas rile provenind din vânzarea produc iei.

Sectorul «Institu ii f r scop lucrativ în seviciul gospod riilor popula iei» regroupeaz unit ile institu ionale care presteaz servicii non-pia pentru gospod ri i ale c ror resurse, provin din contribu iile voluntare efectuate de gospod ri i din veniturile din proprietate. În acest sector se includ syndicatele, partidele pol itice, cultele religioase, asocia iile culturale i sportive, etc..

Restul lumii. Rela iile economice cu alte ri se efectueaz prin "Restul lumii" care une te toate

z pe sectoare institu ionale: societ i nefinanciare, societ i financiare, administra ia public , gospod riile popula iei i institu ii f r scop lucrativ în seviciul gospod riilor popula iei.	:	,	-
Sectorul «Societ i nefinanciare» cuprinde unit ile institu ionale nefinanciare a c ror func ie o constituie produc ia de bunuri i servicii nefinanciare destinate pie ei i ale c ror resurse principale provin din vânzarea produc iei.	«	»	-
Sectorul «Societ i financiare» cuprinde uni t ile institu ionale a c ror func ie principal const în finan area, adic colectarea, transformarea i redistribuirea disponibilit ilor financiare. Resursele principale ale acestor unit i sunt constituite din fonduri provenind din angajamentele contractate (depuneri, bonuri, obliga iuni etc.) i din dobânzi primite. La acest sector se refer institu iile monetar-creditare, societ i de asigur ri i alte institu ii financiare.	«	»	-
Sectorul «Administra ia public » cuprinde unit ile institu ionale, a c ror func ie principal este de a produce servicii non-pia destinate consumului individual i colectiv i de a efectua opera iuni de redistribuire a veniturilor statului. Resursele lor provin din contribu iile obligatorii v rsate de unit ile apar înînd altor sectoare i institu ionale.	«	»	-
Sectorul «Gospod riile popula iei» cuprinde indivizi sau grupuri de indivizi în acela i timp în func ia lor de consumatori i eventual de întreprinz tori. Resursele principale ale acestora provin din remunerarea salariilor, venituri din proprietate, transferuri efectuate din celelalte sectoare i din încas rile provenind din vânzarea produc iei.	«	»	-
Sectorul «Institu ii f r scop lucrativ în seviciul gospod riilor popula iei» regroupeaz unit ile institu ionale care presteaz servicii non-pia pentru gospod ri i ale c ror resurse, provin din contribu iile voluntare efectuate de gospod ri i din veniturile din proprietate. În acest sector se includ syndicatele, partidele pol itice, cultele religioase, asocia iile culturale i sportive, etc..	«	»	-
Restul lumii. Rela iile economice cu alte ri se efectueaz prin "Restul lumii" care une te toate	.	«	-

unit ile institu ionale – nerezidente în cazul
cînd acestea interac ioneaz cu reziden ii.

»,

Contul de bunuri i servicii prezint echilibrul
macroeconomic dintre resursele i utiliz rile bu-
nurilor i serviciilor cu detalierea componentelor
cererii i ofertei.

Contul de bunuri i servicii se elaboreaz total
pe economie. Contul nu are sold, el se echili-
breaz prin defini ie.

Contul de produc ie descrie opera iunile
procesului de produc ie propriu zis.

Contul este stabilit total pe economie, activit i
economice si sectoare institu ionale. El are în
resurse produc ia de bunuri si servicii plus
impozite i subven ii pe produse, iar în utiliz ri -
consumul intermediar. Soldul contului total pe
economie îl constituie **produsul intern brut**, iar
la nivel de activitate economic i sector
institu ional – **valoarea ad ugat brut**.

Produc ia include toate produsele fabricate i
serviciile prestate în decursul unei perioade
contabile.

Produc ia de pia reprezint produc ia vîndut
sau destinat vînz rii pe pia la un pre semnif i-
cativ din punct de vedere economic.

Produc ia non-pia reprezint produc ia furni-
zat altor unit i, fie gratuit, fie la un pre ne-
semnificativ din punct de vedere economic.

Vînz rile reziduale reprezint vînz rile ocazio-
nale de bunuri i servicii destinate pie ei, efe c-
tuate de activit ile economice cu produc ie ne-
destinat pie ei ale administra iei publice sau
ale institu iilor f r scop lucrativ în sevicul
gospod riilor popula iei. Valoarea lor se transfe-
r activit ilor economice corespunz toare cu
produc ie destinat pie ei, ob inîndu-se produc-
ia distribuit (se reflect în Tabelul resurse-
utiliz ri).

Consumul intermediar reprezint valoarea bu-
nurilor i serviciilor (excluzînd consumul de ca-
pital fix) care sunt fie transformate, fie consu-
mate în totalitate în timpul procesului de produ-
cie.

**Serviciile de intermediere financiar indirect
m surate (SIFIM)** se m soar indirect conven-
tional prin soldul dintre dobînzile încasate i ce-
le pl tite de institu iile financiare fiind rezultatul
activit ii de intermediere financiar a acestora.
Deoarece serviciile de intermediere financiar
indirect m surate nu pot fi repartizate pe tipuri

de activitate, prin convenție, acestea sunt alocate consumului intermediar al unei unități speciale, numită unitate fictivă. Unitatea fictivă are o producție nulă, un consum intermediar egal cu valoarea SIFIM și o valoare adăugată brută egală, dar de semn contrar.

Valoarea adăugată brută este soldul contului de producție și se măsoară ca diferență dintre valoarea bunurilor și serviciilor produse și consumul intermediar, reprezentând deci valoarea nou creată în procesul de producție.

Impozite pe producție și import cuprind impozite pe produse și alte impozite pe producție.

Impozite pe produse – impozite prelevate proporțional cu cantitatea sau valoarea bunurilor și serviciilor produse, comercializate sau importate de rezidenți. Din ele fac parte taxa pe valoarea adăugată (TVA), accize, impozite pe bunurile și serviciile importate.

Subvențiile includ subvențiile pe produse și alte subvenții pe producție.

Subvenții pe produse – sumele versate pe unitatea de bun sau serviciu produs sau importat.

Impozite nete pe produse – impozite minus subvenții.

Produsul intern brut (PIB) – principalul agregat macroeconomic al contabilității naționale care reprezintă rezultatul final al activității de producție din unitățile producătoare rezidente și care corespunde valorii bunurilor și serviciilor produse de către aceste unități pentru consumul final.

La etapa de produc ie PIB reprezint :

PIB = VAB + IP - SP, unde:

PIB - produsul intern brut (pre uri de pia)

VAB - valoarea ad ugat brut (pre uri de baz)

IP - impozite pe produse

SP - subven ii pe produse

Contul de exploatare reflect distribuirea veniturilor primare de c tre unit ile institu ionale – rezidente nemijlocit implicate în produc ia de bunuri i servicii.

Remunerarea salaria ilor reprezint sumele primite de angaja i în bani sau natur în contra-partida muncii depuse. Remunerarea salaria ilor include sumele brute calculate, inclusiv prime, sporuri, avantaje în natur , impozite pe venit v rs minte în fondurile de sus inere social i alte pla i.

Cotiza iile sociale efective în sarcina angajatorilor sunt pl ile v rsate de angajatori în fondurile de sus inere social de stat sau private pentru a asigura salaria ii s i cu dreptul de a primi presta ii sociale în cazurile unor anumite evenimente sau a unor condi ii deosebite, care pot avea un impact negativ asupra bun st rii salaria ilor - boal , accidente de munc , plecarea la pensie, omaj etc..

Cotiza iile sociale imputate în sarcina angajatorilor sunt presta iile sociale pl ite nemijlocit de angajatori f r participarea fondurilor de sus inere social .

Alte impozite pe produc ie cuprind toate impozitele, f r impozitele pe produse, care sunt suportate de c tre întreprinderi i organiza ii în cadrul particip rii lor în procesul de produc ie.

Alte subven ii pe produc ie – sume acordate de buget pentru acoperirea pierderilor.

Excedentul brut de exploatare/ venitul mixt brut (EBE/VMB) este soldul contului de exploatare i arat ceea ce ramîne din valoarea nou creat în procesul de produc ie dup remunerarea salaria ilor i plata impozitelor nete pe produc ie i import. Termenul „brut” indic dac acest indicator include sau nu consumul de capital fix în procesul de produc ie. Venitul ob inut

În rezultatul procesului de producție al întreprinderii, care se află în proprietatea gospodăriilor casnice se numește **venitul mixt brut**, deoarece reflectă atât remunerarea lucrului, efectuat de proprietarul întreprinderii, cât și profitul din activitatea de întreprindător.

La etapa formării veniturilor PIB reprezintă :

PIB = R + EBE/VMB + IPI – S, unde:

R - remunerarea salariaților

EBE/VMB - excedentul brut de exploatare / venitul mixt brut

IPI - impozite pe producție și import

S - subvenții

Contul de distribuție primară a veniturilor caracterizează distribuția veniturilor primare, primite din activitatea de producție și cele obținute din proprietate, între rezidenți (unități instituționale și sectoare).

Venituri din proprietate cuprind veniturile primite sau transmise de către unitățile instituționale cu dreptul de exploatare a activelor financiare, a patrimoniului și a altor active neproductive nefinanciare.

Soldul veniturilor primare (brut) caracterizează veniturile unităților instituționale rezidente obținute în rezultatul participării lor în procesul de producție și din proprietate. Acesta se determină ca diferență dintre toate veniturile primare primite și plătite de unitățile rezidente. La nivel de economie soldul veniturilor primare calculat în bază brută, adică până la excluderea consumului de capital fix, reprezintă **venitul național brut**.

Contul de distribuție secundară a veniturilor reflectă transformarea soldului veniturilor primare (brut) a sectoarelor în venitul disponibil brut în rezultatul încasărilor și transmiterii transferurilor curente.

Transferul reprezintă operațiunea în cazul căreia o unitate instituțională efectuează în calitate de producător de bunuri, prestează servicii sau active (financiare sau nefinanciare) pentru altă unitate, fără a primi de la ultima drept de compensare bunuri, servicii sau active. Deosebim transferuri curente, capitale, transferuri sociale în natură.

Transferuri curente cuprind impozite curente pe venit și patrimoniul, veniturile pentru asigurarea socială, veniturile voluntare și cadourile cu caracter necapital, amenzi etc.

Venitul disponibil brut reprezintă partea din valoarea creată, de care dispune națiunea, pentru consumul final în economie brută. Acesta este egal cu soldul veniturilor primare (brut) minus veniturile transmise în calitate de transferuri curente plus transferurile curente primite. Suma veniturilor disponibile pe toate unitățile instituționale rezidente este egală cu **Venitul național disponibil brut**.

Contul de utilizare a venitului disponibil brut arată modul în care gospodăriile populației, administrația publică și instituțiile fără scop lucrativ în serviciul gospodăriilor populației distribuie venitul disponibil brut între consumul final și economiile brute.

Economia brută reprezintă soldul contului de utilizare a venitului disponibil brut și reprezintă partea din venitul disponibil brut care nu este destinată cheltuielii pentru consumul final.

Contul de redistribuire a veniturilor în natur arată în ce mod venitul disponibil brut (transferat din contul de distribuție secundară a veniturilor) a sectoarelor gospodăriilor populației, administrația publică și instituțiile fără scop lucrativ în serviciul gospodăriilor populației se transformă în **venitul disponibil ajustat brut**, în rezultatul primirii sau transmiterii transferurilor sociale în natur.

Transferuri sociale în natur corespund bunurilor și serviciilor individuale furnizate gospodăriilor populației, cu titlu de transferuri în natur, de către unitățile administrației publice și de instituțiile fără scop lucrativ în serviciul gospodăriilor populației.

Contul de utilizare a venitului disponibil ajustat brut arată în ce mod venitul disponibil ajustat brut se împarte între consumul final efectiv și economiile brute pe sectoarele gospodăriilor populației, administrația publică și instituțiile fără scop lucrativ în serviciul gospodăriilor populației.

Consumul final efectiv cuprinde bunurile și serviciile achiziționate de către gospodăriile populației rezidente pentru satisfacerea nevoilor umane, atât individuale cât și colective.

Cheltuielile pentru consumul final însumează cheltuielile gospodăriilor populației, cheltuielile administrației publice pentru bunurile și serviciile individuale și serviciile colective, precum și cheltuielile instituțiilor fără scop lucrativ în serviciul gospodăriilor populației.

Cheltuielile pentru consumul final al gospodăriilor populației însumează cheltuielile gospodăriilor populației pentru procurarea bunurilor și serviciilor utilizate pentru satisfacerea direct a nevoilor umane individuale ale gospodăriilor rezidente.

Cheltuielile pentru consumul final al administrației publice pentru bunuri și servicii individuale cuprind cheltuielile administrației publice pentru procurarea bunurilor și serviciilor în folosul individual al gospodăriilor populației.

Cheltuielile pentru consumul final al administrației publice pentru servicii colective includ serviciile prestate din contul Bugetului Public Național de întreprinderi și organizații în folosul colectivității sau a unor grupuri de gospodării.

Cheltuielile pentru consumul final al instituțiilor fără scop lucrativ în serviciul gospodăriilor populației reprezintă cheltuielile acestor unități pentru procurarea bunurilor și serviciilor în vederea furnizării lor gratis gospodăriilor populației cu titlu de transferuri sociale în natură.

Contul de capital reflectă valoarea activelor nefinanciare procurate sau realizate de unitățile instituționale rezidente și arată modificările valorii nete a capitalului propriu din contul economiilor și a transferurilor capitale.

Formarea brută de capital arată procurarea netă a bunurilor și serviciilor de către unitățile rezidente, produse în perioada considerată, dar nu și consumate. Cuprinde formarea brută de capital fix, variația stocurilor.

Formarea brută de capital fix reprezintă valoarea bunurilor durabile dobândite de unitățile rezidente în scopul de a fi utilizate ulterior în procesul de producție.

Varia ia stocurilor reprezint diferen a între stocul de la sfir itul perioadei considerate i cel ini ial. Stocurile reprezint bunurile, altele decît cele de capital fix, de inute la un moment dat de unit ile de produc ie. Prin conven ie gospod riile populaiei (în calitate de consumatori) nu de in stocuri. De asemenea, ramurile cu produc ie nedestinate pieei ale administraiei publice i cele ale institu iilor f r scop lucrativ în seveliul gospod riilor populaiei nu de in stocuri, cu excep ia stocurilor strategice.

La etapa de utiliz ri Produsul intern brut re prezint :

PIB = CF + FBCF + VS + (E - I), unde:

- CF - consumul final
- FBCF - formarea brut de capital fix
- VS - varia ia stocurilor
- E - exporturi de bunuri i servicii
- I - importuri de bunuri i servicii

Transferuri capitale constituie opera iuni cu caracter unic i considerabile dup valoare, legate de procurarea sau ie irea activelor participan ilor la aceste opera iuni. Ele includ impozite pe capital, subven ii invest iionale, alte transf eruri capitale.

Capacitatea (+) / necesarul (-) de finan are reprezint soldul contului de capital i arat suma resurselor pe care economia naional o pune la dispozi ia restului lumii (dac este pozitiv) sau pe care le prime te de la restul lumii (dac este negativ).

Principiile evalu rii. În sistemul conturilor na ionale eviden a opera iunilor economice se efectueaz în pre urile la momentul efectu rii opera iunii (pre uri curente).

Produsul intern brut se elaboreaz în pre uri curente de pia . Pre ul curent de pia include marjele comercial e i de transport, impozitele pe produse i exclude subven iile pe produse. Pentru excluderea influen ei diferitor taxe pe impozite i subven ii în diferite activit i economice asupra structurii produc iei i a exploata rii veniturilor, indicatorii de ramur se calculeaz în pre uri de baz .

Pre ul de baz reprezint pre ul primit de produc tor pentru o unitate de bun i serviciu, excluzînd impozitele pe produse i incluzînd subven iile pe produse.

Produc ia non-pia se evalueaz în pre uri curente utilizînd pre urile de pia la bunurile i serviciile analogice realizate pe pia , în caz c acestea pot fi identificate, sau dup cheltuieli de produc ie, atunci cînd pre ul de pia lipse te.

La elaborarea conturilor na ionale, a a indicatori ca, valoarea ad ugat brut , excedentul brut de exploatare, varia ia stocurilor se calculeaz cu excluderea holding gains, care repre-

zint aceea m rime a valorii produc iei care s-a format în rezultatul schimb rii pre urilor în perioada afl rii acesteia în stocuri.

Recalcularea în pre uri comparabile (pre urile anului precedent) se efectueaz atât pentru produsul intern brut pe resurse, cât i pe componentele de utiliz ri.


La recalcularea produc iei i consumului intermediar în pre uri comparabile se utilizeaz dou metode:

- deflatarea datelor în pre uri curente în perioada de raport cu utilizarea indicilor de pre respectivi;

- extrapolarea datelor în pre uri curente în anul de baz utilizând indicii volumului fizic sau indicatori naturali.

La recalcularea componentelor produsului intern brut pe utiliz ri se utilizeaz , atât indici de pre respectivi (indicii pre urilor de consum, indicele de pre pentru investi ii .a.), cât i indicatori naturali.

Indicele - deflator a produsului intern brut – raportul produsului intern brut, calculat în pre uri curente de pia la volumul produsului intern brut calculat în pre urile anului precedent. Spre deosebire de indicii de pre uri la bunuri i servicii, deflatorul produsului intern brut caracterizeaz schimbarea remuner rii muncii, excedentului brut de exploatare/venitului mixt, consumului de capital fix în rezultatul modific rii pre urilor, precum i a masei nominale a impozitelor nete.



Conturi pe economie



CONTURI PE ECONOMIE

CONTUL DE BUNURI I SERVICII

pre uri curente; mii lei

	2007	
RESURSE		
Produc ia în pre uri de baz	119 502 207	
Importul de bunuri i servicii	51 901 937	
Impozite pe produse	9 816 415	
Subven ii pe produse (-)	799 737	(-)
UTILIZ RI		
Consumul intermediar	75 089 314	
Consumul final	60 618 063	
Formarea brut de capital fix	18 221 720	
Varia ia stocurilor	2 138 078	
Exportul de bunuri i servicii	24 353 647	

CONTUL DE PRODUC IE

pre uri curente; mii lei

	2007	
RESURSE		
Produc ia în pre uri de baz	119 502 207	
Impozite pe produse	9 816 415	
Subven ii pe produse (-)	799 737	(-)
UTILIZ RI		
Consumul intermediar	75 089 314	
PRODUSUL INTERN BRUT ÎN PRE URI DE PIA	53 429 571	

CONTUL DE EXPLOATARE

pre uri curente; mii lei

	2007	
RESURSE		
Produsul intern brut în pre uri de pia	53 429 571	
UTILIZ RI		
Remunerarea salaria ilor	22 231 432	
Impozite pe produc ie i import	10 450 927	
din care:		:
- impozite pe produse	9 816 415	-
- alte impozite pe produc ie	634 512	-
Subven ii (-)	1 325 994	(-)
din care:		:
- subven ii pe produse	799 737	-
- alte subven ii pe produc ie	526 257	-
EXCEDENTUL BRUT DE EXPLOATARE/ VENITUL MIXT BRUT	22 073 206	0 /

CONTUL DE DISTRIBUIRE PRIMAR A VENITURILOR

pre uri curente; mii lei

	2007		
RESURSE			
Excedentul brut de exploatare/ venitul mixt brut	22 073 206		/
Remunerarea salariilor	29 365 969		
Impozite pe producție și import	10 450 927		
Subvenții (-)	1 325 994	(-)	
Venituri din proprietate primite de la "restul lumii"	734 090	"	"
UTILIZĂRI			
Venituri din proprietate transmise "restului lumii"	2 888 518		"
VENITUL NAȚIONAL BRUT	58 409 680		

CONTUL DE DISTRIBUIRE SECUNDAR A VENITURILOR

pre uri curente; mii lei

	2007		
RESURSE			
Venitul național brut	58 409 680		
Transferuri curente primite de la "restul lumii"	14 787 082	"	"
UTILIZĂRI			
Transferuri curente transmise "restului lumii"	968 131		"
VENITUL NAȚIONAL DISPONIBIL BRUT	72 228 631		

CONTUL DE UTILIZARE A VENITULUI DISPONIBIL BRUT

pre uri curente; mii lei

	2007		
RESURSE			
Venitul național disponibil brut	72 228 631		
UTILIZĂRI			
Consumul final	60 618 063		
din care:			
- gospodăriile populației	49 178 327	-	
- administrația publică	10 658 075	-	
- instituții fără scop lucrativ în serviciul gospodăriilor populației	781 661	-	
ECONOMIA BRUT	11 610 568		

CONTUL DE CAPITAL

pre uri curente; mii lei

	2007		
MODIFICĂRI ÎN PASIVE			
ÎN CAPITAL PROPRIU			
Economia brut	11 610 568		
Transferurile capitale primite de la "restul lumii"	456 394		"
Transferurile capitale transmise "restului lumii"(-)	181 392	"	"(-)
MODIFICĂRI ÎN ACTIVE			
Formarea brută de capital fix	18 221 720		
Variația stocurilor	2 138 078		
CAPACITATEA (+) / NECESARUL (-) DE FINANȚARE	-8 474 228	(+)	(-)

C N T U R I L E " R E S T U L U I L U M I I "
" "

C O N T U L D E B U N U R I I S E R V I C I I

pre uri curente; mii lei

	2007	
RESURSE		
Importul de bunuri i servicii	49 724 391	
Consumul final al gospod riilor popula iei - reziden ilor peste hotare	2 177 546	-
UTILIZ RI		
Exportul de bunuri i servicii	22 785 036	
Consumul final al gospod riilor popula iei - nereziden ilor pe teritoriul republicii	1 568 611	-
SOLDUL DE BUNURI I SERVICII	27 548 290	

C O N T U L D E V E N I T U R I P R I M A R E I T R A N S F E R U R I C U R E N T E


pre uri curente; mii lei

	2007				
RESURSE					
Soldul de bunuri i servicii	27 548 290				
Remunerarea salaria ilor - nereziden ilor de c tre reziden i	679 353				-
Veniturile din proprietate pl tite "restului lumii"	2 888 518	"o	"	"	
Transferurile curente transmise "restului lumii"	968 131	"		"	"o
UTILIZ RI					
Remunerarea salaria ilor - reziden ilor de c tre nereziden i	7 813 890				-
Veniturile din proprietate primite de la "restul lumii"	734 090	"o	"	"	
Transferurile curente primite de la "restul lumii"	14 787 082	"o	"	"	
SOLDUL OPERA IUNILOR CURENTE CU "RESTUL LUMII"	8 749 230			"	

C O N T U L D E C A P I T A L

pre uri curente; mii lei

	2007			
MODIFIC RI ÎN PASIVE I CAPITAL PROPRIU				
Soldul opera iunilor curente cu "restul lumii"	8 749 230		"	"
Transferurile capitale, primite	181 392		"	
Transferurile capitale, transmise	456 394		"	
MODIFIC RI ÎN ACTIVE	8 474 228			
Achizi ii minus ced ri de active nefinanciare neproduse	-			
CAPACITATEA (+) / NECESARUL (-) DE FINAN ARE	8 474 228		(+) /	(-)



***Conturi pe sectoare
institu ionale***



CONTURI PE SECTOARE INSTITU IONALE

CONTUL DE PRODUC IE

2007

pre uri curente; mii lei

	Societ i nefinanciare	Societ i financiare	Administra ia public	Institu ii f r scop lucrativ în serviciul gospod rilor popula iei	Gospod riile popula iei	Serviciile intermediarilor financiari indirect m surate	TOTAL
RESURSE							
Produc ia în pre uri de baz	82 032 691	6 470 408	9 924 603	841 231	20 233 274	-	119 502 207
UTILIZ RI							
Consumul intermediar	55 090 694	3 247 068	3 620 365	496 149	11 419 267	1 215 771	75 089 314
VALOAREA AD UGAT BRUT							
	26 941 997	3 223 340	6 304 238	345 082	8 814 007	-1 215 771	44 412 893

CONTUL DE EXPLOATARE

2007

pre uri curente; mii lei

	Societ i nefinanciare	Societ i financiare	Administra ia public	Institu ii f r scop lucrativ în serviciul gospod rilor popula iei	Gospod riile popula iei	Serviciile intermediarilor financiari indirect m surate	TOTAL
RESURSE							
Valoarea ad ugat brut	26 941 997	3 223 340	6 304 238	345 082	8 814 007	-1 215 771	44 412 893
UTILIZ RI							
Remunerarea salaria ilor	15 899 490	1 055 094	5 052 325	224 523	-	-	22 231 432
Alte impozite pe produc ie	395 922	1 028	-	709	236 853	-	634 512
Alte subven ii pe produc ie (-)	526 257	-	-	-	-	-	526 257 (-)
EXCEDENTUL BRUT DE EXPLOATARE							
	11 172 842	2 167 218	1 251 913	119 850	1 142 607	-1 215 771	14 638 659
VENITUL MIXT BRUT							
					7 434 547		7 434 547 0

CONTUL DE DISTRIBUIRE PRIMAR A VENITURILOR

2007

pre uri curente; mii lei

	Societ i nefinanciare	Societ i financiare	Administra ia public	Institu ii f r scop lucrativ în ser- viciul gospod rilor popula iei	Gospod riile popula iei	Serviciile intermediarilor financiari indirect m surate	TOTAL	
RESURSE								
Excedentul brut de exploatare	11 172 842	2 167 218	1 251 913	119 850	1 142 607	-1 215 771	14 638 659	
Venitul mixt brut	-	-	-	-	7 434 547	-	7 434 547	
Remunerarea salarii ilor	-	-	-	-	29 365 969	-	29 365 969	
Impozite pe produc ie i import	-	-	10 450 927	-	-	-	10 450 927	
Subven ii (-)	-	-	1 325 994	-	-	-	1 325 994	(-)
Venituri din proprietate primite	433 856	4 274 688	517 216	1 316	2 153 873	-	7 380 949	
Serviciile intermediarilor financiari indirect m surate	-	-1 215 771	-	-	-	1 215 771	0	e
UTILIZ RI								
Venituri din proprietate pl tite	5 385 926	2 554 797	634 607	114	959 933	-	9 535 377	
SOLDUL VENITURILOR PRIMARE BRUT	6 220 772	2 671 338	10 259 455	121 052	39 137 063	0	58 409 680	

CONTUL DE DISTRIBUIRE SECUNDAR A VENITURILOR

2007

pre uri curente; mii lei

	Societ i nefinanciare	Societ i financiare	Administra ia public	Institu ii f r scop lucrativ în serviciul gospod rilor popula iei	Gospod riile popula iei	TOTAL	
RESURSE							
Soldul veniturilor primare brut	6 220 772	2 671 338	10 259 455	121 052	39 137 063	58 409 680	
Transferuri curente primite	4 041 626	576 839	13 893 072	784 402	15 239 707	34 535 646	
UTILIZ RI							
Transferuri curente transmise	2 718 660	1 028 740	9 763 763	138 478	7 067 054	20 716 695	
VENITUL DISPONIBIL BRUT	7 543 738	2 219 437	14 388 764	766 976	47 309 716	72 228 631	0

CONTUL DE UTILIZARE A VENITULUI DISPONIBIL BRUT

2007

pre uri curente; mii lei

	Societ i nefinanciare	Societ i financiare	Administra ia public	Institu ii r scop lucrativ în ser- viciul gospod rilor popula iei	Gospod rille popula iei	TOTAL
RESURSE						
Venitul disponibil brut	7 543 738	2 219 437	14 388 764	766 976	47 309 716	72 228 631
Ajust ri pentru modific rile în fondurile de pensii	-	-	-	-	-7 541	-7 541
UTILIZ RI						
Consumul final	-	-	10 658 075	781 661	49 178 327	60 618 063
Ajust ri pentru modific rile în fondurile de pensii	-	-7 541	-	-	-	-7 541
ECONOMIA BRUT	7 543 738	2 226 978	3 730 689	-14 685	-1 876 152	11 610 568

CONTUL DE REDISTRIBUIRE A VENITURILOR ÎN NATUR

2007

pre uri curente; mii lei

	Societ i nefinanciare	Societ i financiare	Administra ia public	Institu ii r scop lucrativ în ser- viciul gospod rilor popula iei	Gospod rille popula iei	TOTAL
RESURSE						
Venitul disponibil brut	7 543 738	2 219 437	14 388 764	766 976	47 309 716	72 228 631
Transferurile sociale în natur , primite	-	-	-	-	7 512 533	7 512 533
UTILIZ RI						
Transferurile sociale în natur , transmise	-	-	6 730 872	781 661	-	7 512 533
VENITUL DISPONIBIL AJUSTAT BRUT	7 543 738	2 219 437	7 657 892	-14 685	54 822 249	72 228 631

CONTUL DE UTILIZARE A VENITULUI DISPONIBIL AJUSTAT BRUT

2007

pre uri curente; mii lei

	Societ i nefinanciare	Societ i financiare	Administra ia public	Institu ii f r scop lucrativ în serviciul gospod rilor popula iei	Gospod riile popula iei	TOTAL		
RESURSE								
Venitul disponibil ajustat brut	7 543 738	2 219 437	7 657 892	-14 685	54 822 249	72 228 631		
Ajust ri pentru modific rile în fondurile de pensii	-	-	-	-	-7 541	-7 541		
UTILIZ RI								
Consumul final efectiv	-	-	3 927 203	-	56 690 860	60 618 063		
Ajust ri pentru modific rile în fondurile de pensii	-	-7 541	-	-	-	-7 541		
ECONOMIA BRUT	7 543 738	2 226 978	3 730 689	-14 685	-1 876 152	11 610 568	O	E

CONTUL DE CAPITAL

2007

pre uri curente; mii lei

	Societ i nefinanciare	Societ i financiare	Administra ia public	Institu ii f r scop lucrativ în serviciul gospod rilor popula iei	Gospod riile popula iei	TOTAL		
MODIFIC RI ÎN PASIVE I CAPITAL PROPRIU								
Economia brut	7 543 738	2 226 978	3 730 689	-14 685	-1 876 152	11 610 568	B	o e
Transferurile capitale primite	2 393 340	-	791 389	-	168 717	3 353 446		
Transferurile capitale transmise	1 439	-	2 897 051	-	179 954	3 078 444		
MODIFIC RI ÎN ACTIVE								
Formarea brut de capital fix	15 419 450	202 674	1 608 804	81 606	909 186	18 221 720		
Varia ia stocurilor	3 153 803	-	-	-	-1 015 725	2 138 078		
Achizi ii minus ced ri de active nefinanciare neproduse	230 631	-	-230 631	-	-	0		
CAPACITATEA (+) / NECESARUL (-) DE FINAN ARE	-8 868 245	2 024 304	246 854	-96 291	-1 780 850	-8 474 228		(+) / (-)

***Conturi
pe sectoare instituționale
și activități economice***

CONTURI PE SECTOARE INSTITU IONALE I ACTIVIT I ECONOMICE

CONTUL DE PRODUC IE

2007

pre uri curente; mii lei

	RESURSE	UTILIZ RI		
		Produc ia în pre uri de baz	Consumul intermediar	Valoarea ad ugat brut
A	Agricultura, economia vînatului i silvicultura	13 031 059	7 714 501	5 316 558
	Societ i nefinanciare	4 435 341	3 154 717	1 280 624
	Administra ia public	167 282	92 598	74 684
	Gospod riile popula iei	8 428 436	4 467 186	3 961 250
B	Pescuitul, piscicultura	37 861	20 518	17 343
	Societ i nefinanciare	27 470	17 848	9 622
	Gospod riile popula iei	10 391	2 670	7 721
C	Industria extractiv	555 407	292 765	262 642
	Societ i nefinanciare	555 407	292 765	262 642
D	Industria prelucr toare	27 790 235	21 490 044	6 300 191
	Societ i nefinanciare	25 943 157	20 255 969	5 687 188
	Gospod riile popula iei	1 847 078	1 234 075	613 003
D15	Industria alimentară i a b uturilor	12 015 572	9 634 117	2 381 455
	Societ i nefinanciare	10 810 479	8 893 262	1 917 217
	Gospod riile popula iei	1 205 093	740 855	464 238
D15.1	Produc ia, prelucrarea i conservarea c rni i a produselor din carne	1 316 802	1 076 742	240 060
	Societ i nefinanciare	1 184 734	993 697	191 037
	Gospod riile popula iei	132 068	83 045	49 023
D15.2	Prelucrarea i conservarea pe telui i a produselor din pe te	78 162	59 695	18 467
	Societ i nefinanciare	70 323	54 932	15 391
	Gospod riile popula iei	7 839	4 763	3 076
D15.3	Prelucrarea i conservarea fructelor i legumelor	1 517 318	1 257 775	259 543
	Societ i nefinanciare	1 365 140	1 166 878	198 262
	Gospod riile popula iei	152 178	90 897	61 281
D15.4	Fabricarea uleiurilor i gr - similor vegetale i animale	1 171 776	1 023 255	148 521
	Societ i nefinanciare	1 054 254	942 516	111 738
	Gospod riile popula iei	117 522	80 739	36 783
D15.5	Fabricarea produselor lactate	1 181 951	954 449	227 502
	Societ i nefinanciare	1 063 408	877 777	185 631
	Gospod riile popula iei	118 543	76 672	41 871

pre uri curente; mii lei

	RESURSE	UTILIZARI		
	Producia în pre uri de baz	Consumul intermediar	Valoarea adugat brut	
D15.6 Fabricarea produselor de morrit, a amidonului și a produselor din amidon	227 877	195 846	32 031	-
Societăți nefinanciare	205 022	179 938	25 084	
Gospodăriile populației	22 855	15 908	6 947	
D15.7 Fabricarea nutre urilor gata pentru animale	63 430	24 829	38 601	-
Societăți nefinanciare	57 068	21 512	35 556	
Gospodăriile populației	6 362	3 317	3 045	
D15.8 Fabricarea altor produse alimentare	2 586 170	1 880 731	705 439	-
Societăți nefinanciare	2 326 792	1 746 562	580 230	
Gospodăriile populației	259 378	134 169	125 209	
D15.9 Fabricarea băuturilor	3 872 086	3 160 795	711 291	
Societăți nefinanciare	3 483 738	2 909 450	574 288	
Gospodăriile populației	388 348	251 345	137 003	
D16 Fabricarea produselor de tutun	401 631	323 326	78 305	
Societăți nefinanciare	401 631	323 326	78 305	
D17 Fabricarea produselor textile	768 098	503 416	264 682	
Societăți nefinanciare	744 931	489 400	255 531	
Gospodăriile populației	23 167	14 016	9 151	
D18 Fabricarea de articole de îmbrăcăminte; prepararea și vopsirea blănurilor	2 677 479	2 133 521	543 958	-
Societăți nefinanciare	2 441 065	1 944 389	496 676	
Gospodăriile populației	236 414	189 132	47 282	
D19 Producia de piele, de articole din piele și fabricarea încălțămintei	621 834	467 119	154 715	
Societăți nefinanciare	621 386	466 806	154 580	
Gospodăriile populației	448	313	135	
D20 Prelucrarea lemnului și fabricarea articolelor din lemn	449 986	352 587	97 399	
Societăți nefinanciare	221 757	176 096	45 661	
Gospodăriile populației	228 229	176 491	51 738	
D21 Fabricarea hârtiei și cartonului	647 585	559 464	88 121	
Societăți nefinanciare	647 585	559 464	88 121	
D22 Edituri, poligrafie și reproducerea materialelor informative	722 922	502 351	220 571	-
Societăți nefinanciare	702 908	488 341	214 567	
Gospodăriile populației	20 014	14 010	6 004	

pre uri curente; mii lei

	RESURSE	UTILIZARI	
	Producia în pre uri de baz	Consumul intermediar	Valoarea adugat brut
D23-24 Cocsificarea carbonului, distilarea și eiului în industria chimic	444 449	343 759	100 690
Societăți nefinanciare	439 815	340 052	99 763
Gospodăriile populației	4 634	3 707	927
D25 Producia de articole din cauciuc și din material plastic	1 307 870	1 029 263	278 607
Societăți nefinanciare	1 306 273	1 028 009	278 264
Gospodăriile populației	1 597	1 254	343
D26 Producia altor produse din minerale nemetalifere	3 436 201	2 416 441	1 019 760
Societăți nefinanciare	3 416 104	2 402 253	1 013 851
Gospodăriile populației	20 097	14 188	5 909
D27 Industria metalurgic	160 224	105 037	55 187
Societăți nefinanciare	160 224	105 037	55 187
D28 Fabricarea produselor finite din metal, exclusiv producia de mașini și utilaje	670 737	525 804	144 933
Societăți nefinanciare	645 230	510 182	135 048
Gospodăriile populației	25 507	15 622	9 885
D29 Fabricarea de mașini și echipamente	544 777	361 705	183 072
Societăți nefinanciare	542 267	360 033	182 234
Gospodăriile populației	2 510	1 672	838
D30 Fabricarea de mijloace ale tehnicii de calcul și de birou	155 666	128 603	27 063
Societăți nefinanciare	151 632	125 779	25 853
Gospodăriile populației	4 034	2 824	1 210
D31 Producia de mașini și aparate electrice	145 470	70 657	74 813
Societăți nefinanciare	145 301	70 580	74 721
Gospodăriile populației	169	77	92
D32 Producia de echipamente și aparate pentru radio, televiziune și comunicații	58 178	38 787	19 391
Societăți nefinanciare	56 592	37 518	19 074
Gospodăriile populației	1 586	1 269	317
D33 Producia de aparatură și instrumente medicale, de precizie, optice și producia de ceasuri	333 621	159 181	174 440
Societăți nefinanciare	332 865	158 779	174 086
Gospodăriile populației	756	402	354

pre uri curente; mii lei

	RESURSE	UTILIZARI	
	Producia în pre uri de baz	Consumul intermediar	Valoarea adugat brut
D34-35 Producia mijloacelor de transport rutier și producia altor mijloace de transport	41 174	26 984	14 190
Societăți nefinanciare	41 174	26 984	14 190
D36 Producia de mobilier și alte activități industriale	706 724	501 580	205 144
Societăți nefinanciare	662 806	468 773	194 033
Gospodăriile populației	43 918	32 807	11 111
D37 Recuperarea de eurilor și resturile de materiale reciclabile	1 480 037	1 306 342	173 695
Societăți nefinanciare	1 451 132	1 280 906	170 226
Gospodăriile populației	28 905	25 436	3 469
E Energie electrică și termică, gaze și apă caldă	3 240 372	2 187 284	1 053 088
Societăți nefinanciare	3 240 372	2 187 284	1 053 088
F Construcții	14 202 802	11 616 903	2 585 899
Societăți nefinanciare	10 217 180	8 440 270	1 776 910
Administrația publică	206 556	168 815	37 741
Gospodăriile populației	3 779 066	3 007 818	771 248
G Comerț cu ridicata și cu amănuntul; repararea autovehiculelor, motocicletelor, a bunurilor casnice și personale	12 676 272	5 962 491	6 713 781
Societăți nefinanciare	10 311 818	5 184 772	5 127 046
Gospodăriile populației	2 364 454	777 719	1 586 735
H Hoteluri și restaurante	1 448 226	836 252	611 974
Societăți nefinanciare	1 363 748	787 026	576 722
Gospodăriile populației	84 478	49 226	35 252
I60-63 Transporturi, activități anexe și auxiliare de transport; activități ale agenților de turism	11 437 592	8 438 414	2 999 178
Societăți nefinanciare	10 451 944	7 720 107	2 731 837
Gospodăriile populației	985 648	718 307	267 341
I64 Poști și telecomunicații	5 743 256	2 160 444	3 582 812
Societăți nefinanciare	5 743 256	2 160 444	3 582 812
J Activități financiare	6 470 408	3 247 068	3 223 340
Societăți financiare	6 470 408	3 247 068	3 223 340
K70 Tranzacții imobiliare	3 596 788	1 670 043	1 926 745
Societăți nefinanciare	1 591 813	807 675	784 138
Gospodăriile populației	2 004 975	862 368	1 142 607

pre uri curente; mii lei

	RESURSE	UTILIZARI			
	Producia în preuri de baz	Consumul intermediar	Valoarea adugat brut		
K71	Închirierea mașinilor și a echipamentelor fără operator, a bunurilor personale și de uz casnic	56 898	31 345	25 553	-
	Societăți nefinanciare	56 689	31 250	25 439	
	Gospodăriile populației	209	95	114	
K72	Tehnic de calcul și activități conexe	926 897	505 557	421 340	
	Societăți nefinanciare	914 020	498 346	415 674	
	Gospodăriile populației	12 877	7 211	5 666	
K73	Cercetare și dezvoltare	394 981	152 389	242 592	
	Societăți nefinanciare	179 223	64 671	114 552	
	Administrația publică	215 758	87 718	128 040	
K74	Alte activități de servicii prestate în principal întreprinderilor	2 570 102	1 474 038	1 096 064	-
	Societăți nefinanciare	2 336 187	1 339 278	996 909	
	Administrația publică	16 931	5 655	11 276	
	Gospodăriile populației	216 984	129 105	87 879	
L	Administrație publică	3 950 281	1 497 156	2 453 125	
	Administrația publică	3 950 281	1 497 156	2 453 125	
M	Învățământ	4 336 909	1 278 884	3 058 025	
	Societăți nefinanciare	315 557	93 099	222 458	
	Administrația publică	3 988 393	1 176 052	2 812 341	
	Instituții fără scop lucrativ în serviciul gospodăriilor populației	22 773	7 187	15 586	
	Gospodăriile populației	10 186	2 546	7 640	
N	Sănătate și asistență socială	3 563 136	1 529 850	2 033 286	
	Societăți nefinanciare	2 683 207	1 106 188	1 577 019	
	Administrația publică	754 361	385 691	368 670	
	Instituții fără scop lucrativ în serviciul gospodăriilor populației	20 197	8 467	11 730	
	Gospodăriile populației	105 371	29 504	75 867	
090	Eliminarea deeurilor și a apelor uzate; asanare, salubritate și activități similare	465 384	147 992	317 392	
	Societăți nefinanciare	146 625	50 142	96 483	
	Administrația publică	318 759	97 850	220 909	
091	Activități asociative	794 637	478 550	316 087	
	Instituții fără scop lucrativ în serviciul gospodăriilor populației	794 637	478 550	316 087	

pre uri curente; mii lei

	RESURSE	UTILIZARI		
	Producia în pre uri de baz	Consumul intermediar	Valoarea adugat brut	
	-		-	
O92 Activități recreative, culturale și sportive	1 707 190	950 385	756 805	;
Societăți nefinanciare	1 324 141	799 382	524 759	
Administrația publică	306 282	108 830	197 452	
Instituții fără scop lucrativ în serviciul gospodăriilor populației	3 624	1 945	1 679	,
Gospodăriile populației	73 143	40 228	32 915	
O93 Activități de servicii particulare	374 378	190 670	183 708	-
Societăți nefinanciare	195 536	99 461	96 075	
Gospodăriile populației	178 842	91 209	87 633	
P Servicii acordate gospodăriilor particulare de către personalul angajat în activitatea gospodăriilor particulare privind producerea bunurilor și serviciilor destinate consumului propriu	131 136	-	131 136	-
Gospodăriile populației	131 136	-	131 136	-
Serviciile intermediarilor financiari indirect m surate		1 215 771	-1 215 771	,
TOTAL	119 502 207	75 089 314	44 412 893	

CONTUL DE EXPLOATARE

2007

pre uri curente; mii lei

	RESURSE		UTILIZARI			
	Valoarea adugat brut	Remunera rea salariala ilor	Alte impozite pe produc ie	Alte subven ii pe produc ie (-)	Excedentul brut de exploatare/ venitul mixt brut	
	-	-	-	-	/	
				(-)		
A	Agricultura, economia vinatului i silvicultura	5 316 558	1 016 325	120 163	410 257	4 590 327
	Societ i nefinanciare	1 280 624	973 374	67 530	410 257	649 977
	Administra ia public	74 684	42 951	-	-	31 733
	Gospod riile popula iei	3 961 250	-	52 633	-	3 908 617
B	Pescuitul, piscicultura	17 343	9 266	383	-	7 694
	Societ i nefinanciare	9 622	9 266	240	-	116
	Gospod riile popula iei	7 721	-	143	-	7 578
C	Industria extractiv	262 642	147 026	6 451	-	109 165
	Societ i nefinanciare	262 642	147 026	6 451	-	109 165
D	Industria prelucr toare	6 300 191	3 816 234	109 227	-	2 374 730
	Societ i nefinanciare	5 687 188	3 816 234	84 069	-	1 786 885
	Gospod riile popula iei	613 003	-	25 158	-	587 845
D15	Industria alimentara i a b uturilor	2 381 455	1 603 911	84 373	-	693 171
	Societ i nefinanciare	1 917 217	1 603 911	61 033	-	252 273
	Gospod riile popula iei	464 238	-	23 340	-	440 898
D15.1	Produc ia, prelucrarea i conservarea carnilor i a produselor din carne	240 060	113 272	11 708	-	115 080
	Societ i nefinanciare	191 037	113 272	11 537	-	66 228
	Gospod riile popula iei	49 023	-	171	-	48 852
D15.2	Prelucrarea i conservarea pe teluri i a produselor din pe te	18 467	7 907	109	-	10 451
	Societ i nefinanciare	15 391	7 907	107	-	7 377
	Gospod riile popula iei	3 076	-	2	-	3 074
D15.3	Prelucrarea i conservarea fructelor i legumelor	259 543	175 130	5 818	-	78 595
	Societ i nefinanciare	198 262	175 130	5 527	-	17 605
	Gospod riile popula iei	61 281	-	291	-	60 990
D15.4	Fabricarea uleiurilor i gr - similor vegetale i animale	148 521	83 796	1 119	-	63 606
	Societ i nefinanciare	111 738	83 796	1 057	-	26 885
	Gospod riile popula iei	36 783	-	62	-	36 721
D15.5	Fabricarea produselor lactate	227 502	177 936	2 288	-	47 278
	Societ i nefinanciare	185 631	177 936	1 830	-	5 865
	Gospod riile popula iei	41 871	-	458	-	41 413

pre uri curente; mii lei

	RESURSE	UTILIZARI				
	Valoarea ad ugat brut	Remunera rea salariala ilor	Alte impozite pe productie	Alte subven ii pe productie (-)	Excedentul brut de exploatare/venitul mixt brut	
	-	-	-	-	-	/
				(-)		
D15.6 Fabricarea produselor de mor rit, a amidonului i a produselor din amidon	32 031	23 688	1 100	-	7 243	-
Societ i nefinanciare	25 084	23 688	1 100	-	296	
Gospod riile popula iei	6 947	-	-	-	6 947	
D15.7 Fabricarea nutre urilor gata pentru animale	38 601	13 582	337	-	24 682	
Societ i nefinanciare	35 556	13 582	337	-	21 637	
Gospod riile popula iei	3 045	-	-	-	3 045	
D15.8 Fabricarea altor produse alimentare	705 439	479 151	4 501	-	221 787	-
Societ i nefinanciare	580 230	479 151	4 276	-	96 803	
Gospod riile popula iei	125 209	-	225	-	124 984	
D15.9 Fabricarea b uturilor	711 291	529 449	57 393	-	124 449	
Societ i nefinanciare	574 288	529 449	35 262	-	9 577	
Gospod riile popula iei	137 003	-	22 131	-	114 872	
D16 Fabricarea produselor de tutun	78 305	73 407	857	-	4 041	-
Societ i nefinanciare	78 305	73 407	857	-	4 041	
D17 Fabricarea produselor textile	264 682	128 749	1 562	-	134 371	
Societ i nefinanciare	255 531	128 749	859	-	125 923	
Gospod riile popula iei	9 151	-	703	-	8 448	
D18 Fabricarea de articole de îmbr c minte; prepararea i vopsirea bl nurilor	543 958	419 204	2 392	-	122 362	
Societ i nefinanciare	496 676	419 204	2 057	-	75 415	
Gospod riile popula iei	47 282	-	335	-	46 947	
D19 Produc ia de piei, de articole din piele i fabricarea înc l mintei	154 715	123 904	672	-	30 139	
Societ i nefinanciare	154 580	123 904	672	-	30 004	
Gospod riile popula iei	135	-	-	-	135	
D20 Prelucrarea lemnului i fabricarea articolelor din lemn	97 399	36 535	2 129	-	58 735	
Societ i nefinanciare	45 661	36 535	2 129	-	6 997	
Gospod riile popula iei	51 738	-	-	-	51 738	
D21 Fabricarea hîrtiei i cartonului	88 121	57 515	765	-	29 841	
Societ i nefinanciare	88 121	57 515	765	-	29 841	
D22 Edituri, poligrafie i reproducerea materialelor informative	220 571	138 335	886	-	81 350	
Societ i nefinanciare	214 567	138 335	886	-	75 346	

pre uri curente; mii lei

	RESURSE		UTILIZARI			
	Valoarea adugat brut	Remunera re salariala ilor	Alte impozite pe produc ie	Alte subven ii pe produc ie (-)	Excedentul brut de exploatare/ venitul mixt brut	
	-	-	-	-	/	
Gospod riile popula iei	6 004	-	-	-	6 004	
D23-24 Cocsificarea c rbunelui, distilarea i eiului i industria chimic	100 690	45 272	918	-	54 500	
Societ i nefinanciare	99 763	45 272	918	-	53 573	
Gospod riile popula iei	927	-	-	-	927	
D25 Produc ia de articole din cauciuci i din material plastic	278 607	61 382	1 276	-	215 949	
Societ i nefinanciare	278 264	61 382	1 276	-	215 606	
Gospod riile popula iei	343	-	-	-	343	
D26 Produc ia altor produse din minerale nemetalifere	1 019 760	464 026	4 678	-	551 056	
Societ i nefinanciare	1 013 851	464 026	4 023	-	545 802	
Gospod riile popula iei	5 909	-	655	-	5 254	
D27 Industria metalurgic	55 187	17 755	45	-	37 387	
Societ i nefinanciare	55 187	17 755	45	-	37 387	
D28 Fabricarea produselor finite din metal, exclusiv produc ia de ma ini i utilaje	144 933	91 173	1 039	-	52 721	
Societ i nefinanciare	135 048	91 173	914	-	42 961	
Gospod riile popula iei	9 885	-	125	-	9 760	
D29 Fabricarea de ma ini i echipamente	183 072	179 713	1 176	-	2 183	
Societ i nefinanciare	182 234	179 713	1 176	-	1 345	
Gospod riile popula iei	838	-	-	-	838	
D30 Fabricarea de mijloace ale tehnicii de calcul i de birou	27 063	15 332	187	-	11 544	
Societ i nefinanciare	25 853	15 332	187	-	10 334	
Gospod riile popula iei	1 210	-	-	-	1 210	
D31 Produc ia de ma ini i aparate electrice	74 813	48 115	3 490	-	23 208	
Societ i nefinanciare	74 721	48 115	3 490	-	23 116	
Gospod riile popula iei	92	-	-	-	92	
D32 Produc ia de echipamente i aparate pentru radio, televiziune i comunicatii	19 391	18 633	288	-	470	
Societ i nefinanciare	19 074	18 633	288	-	153	
Gospod riile popula iei	317	-	-	-	317	
D33 Produc ia de aparatur i instrumente medicale, de precizie, optice i produc ia de ceasuri	174 440	50 768	846	-	122 826	
Societ i nefinanciare	174 086	50 768	846	-	122 472	

pre uri curente; mii lei

	RESURSE		UTILIZARI			
	Valoarea adugat brut	Remunera re salariala ilor	Alte impozite pe produc ie	Alte subven ii pe produc ie (-)	Excedentul brut de exploatare/ venitul mixt brut	
	-	-	-	-	/	
				(-)		
Gospod riile popula iei	354	-	-	-	354	
D34-35 Produc ia mijloacelor de transport rutier i produc ia altor mijloace de transport	14 190	10 109	36	-	4 045	-
Societ i nefinanciare	14 190	10 109	36	-	4 045	-
D36 Produc ia de mobilier i alte activit i industriale	205 144	122 777	1 393	-	80 974	-
Societ i nefinanciare	194 033	122 777	1 393	-	69 863	-
Gospod riile popula iei	11 111	-	-	-	11 111	
D37 Recuperarea de eurilor i resturilor de materiale reciclabile	173 695	109 619	219	-	63 857	
Societ i nefinanciare	170 226	109 619	219	-	60 388	
Gospod riile popula iei	3 469	-	-	-	3 469	
E Energie electric i termic , gaze i ap	1 053 088	937 387	8 511	-	107 190	-
Societ i nefinanciare	1 053 088	937 387	8 511	-	107 190	-
F Construc ii	2 585 899	1 332 421	14 020	-	1 239 458	
Societ i nefinanciare	1 776 910	1 311 110	12 898	-	452 902	
Administra ia public	37 741	21 311	-	-	16 430	
Gospod riile popula iei	771 248	-	1 122	-	770 126	
G Comer cu ridicata i cu am nuntul; repararea autovehiculelor, motocicletelor, a bunurilor casnice i personale	6 713 781	2 698 607	172 164	-	3 843 010	-
Societ i nefinanciare	5 127 046	2 698 607	111 907	-	2 316 532	-
Gospod riile popula iei	1 586 735	-	60 257	-	1 526 478	-
H Hoteluri i restaurante	611 974	356 472	19 515	-	235 987	
Societ i nefinanciare	576 722	356 472	16 978	-	203 272	
Gospod riile popula iei	35 252	-	2 537	-	32 715	
I60-63 Transporturi, activit i anexe i auxiliare de transport; activit i ale agen iilor de turism	2 999 178	1 528 602	109 380	-	1 361 196	-
Societ i nefinanciare	2 731 837	1 528 602	21 876	-	1 181 359	-
Gospod riile popula iei	267 341	-	87 504	-	179 837	-
I64 Po t i tele omunica ii	3 582 812	930 234	-	-	2 652 578	
Societ i nefinanciare	3 582 812	930 234	-	-	2 652 578	
J Activit i financiare	3 223 340	1 055 094	1 028	-	2 167 218	
Societ i financiare	3 223 340	1 055 094	1 028	-	2 167 218	
K70 Tranzac ii imobiliare	1 926 745	209 652	-	-	1 717 093	

pre uri curente; mii lei


	RESURSE		UTILIZARI			
	Valoarea adugat brut	Remunerarea salariala ilor	Alte impozite pe productie	Alte subvenii pe productie (-)	Excedentul brut de exploatare/venitul mixt brut	
	-	-	-	-	/	-
				(-)		
Societ i nefinanciare	784 138	209 652	-	-	574 486	
Gospod riile populaiei	1 142 607	-	-	-	1 142 607	
K71	Inchirierea ma inilor i a echipamentelor f r operator, a bunurilor personale i de uz casnic	25 553	2 588	5 001	-	17 964
Societ i nefinanciare	25 439	2 588	5 001	-	17 850	
Gospod riile populaiei	114	-	-	-	114	
K72	Tehnic de calcul i activit i conexe	421 340	388 130	611	-	32 599
Societ i nefinanciare	415 674	388 130	611	-	26 933	
Gospod riile populaiei	5 666	-	-	-	5 666	
K73	Cercetare i dezvoltare	242 592	213 471	15 140	-	13 981
Societ i nefinanciare	114 552	97 883	15 140	-	1 529	
Administra ia public	128 040	115 588	-	-	12 452	
K74	Alte activit i de servicii prestate n principal ntreprinderilor	1 096 064	684 400	-	-	411 664
Societ i nefinanciare	996 909	673 124	-	-	323 785	
Administra ia public	11 276	11 276	-	-	0	
Gospod riile populaiei	87 879	-	-	-	87 879	
L	Administra ie public	2 453 125	1 926 947	-	-	526 178
Administra ia public	2 453 125	1 926 947	-	-	526 178	
M	Inv mnt	3 058 025	2 529 979	1 642	-	526 404
Societ i nefinanciare	222 458	123 164	1 642	-	97 652	
Administra ia public	2 812 341	2 400 566	-	-	411 775	
Institu ii f r scop lucrativ n serviciul gospod riilor populaiei	15 586	6 249	-	-	9 337	
Gospod riile populaiei	7 640	-	-	-	7 640	
N	S n tate i asisten social	2 033 286	1 639 033	1 196	-	393 057
Societ i nefinanciare	1 577 019	1 369 060	957	-	207 002	
Administra ia public	368 670	260 506	-	-	108 164	
Institu ii f r scop lucrativ n serviciul gospod riilor populaiei	11 730	9 467	-	-	2 263	
Gospod riile populaiei	75 867	-	239	-	75 628	
O90	Eliminarea de eurilor i a apelor uzate; asanare, salubritate i activit i similare	317 392	200 700	8 122	-	108 570
Societ i nefinanciare	96 483	41 890	8 122	-	46 471	
Administra ia public	220 909	158 810	-	-	62 099	

pre uri curente; mii lei

	RESURSE	UTILIZARI				
	Valoarea adugat brut	Remunera re a salaria ilor	Alte impozite pe produc ie	Alte subven ii pe produc ie (-)	Excedentul brut de exploatare/ venitul mixt brut	
	-	-	-	-	/	
				(-)		
O91 Activit i asociative	316 087	208 200	709	-	107 178	
Institu ii f r scop lucrativ în serviciul gospod riilor popula iei	316 087	208 200	709	-	107 178	-
O92 Activit i recreative, culturale i sportive	756 805	321 638	36 140	116 000	515 027	
Societ i nefinanciare	524 759	206 661	30 719	116 000	403 379	-
Administra ia public	197 452	114 370	-	-	83 082	-
Institu ii f r scop lucrativ în serviciul gospod riilor popula iei	1 679	607	-	-	1 072	-
Gospod riile popula iei	32 915	-	5 421	-	27 494	-
O93 Activit i de servicii particulare	183 708	79 026	5 109	-	99 573	
Societ i nefinanciare	96 075	79 026	3 270	-	13 779	-
Gospod riile popula iei	87 633	-	1 839	-	85 794	-
P Servicii acordate gospod riilor particulare de c tre personalul angajat i activitatea gospod riilor particulare privind producerea bunurilor i serviciilor destinate consumului propriu	131 136	-	-	-	131 136	
Gospod riile popula iei	131 136	-	-	-	131 136	-
Serviciile intermediarilor financiari indirect m surate	-1 215 771	-	-	-	-1 215 771	
TOTAL	44 412 893	22 231 432	634 512	526 257	22 073 206	

4

***Produsul intern brut pe
forme de proprietate***



PRODUSUL INTERN BRUT PE FORME DE PROPRIETATE

2007

pre uri curente, mii lei


	Proprietatea publică	inclusiv:		Proprietatea privată	Proprietatea mixtă (publică și privată)	Proprietatea străină	Proprietatea întreprinderilor mixte	Total	
		Proprietatea de stat	Proprietatea municipală						
Valoarea adăugată brut - total	13 410 267	8 525 227	4 885 040	22 282 459	1 557 148	1 993 391	5 169 628	44 412 893	-
<i>Bunuri</i>	968 544	804 147	164 397	8 982 321	929 709	552 403	1 516 845	12 949 822	
Agricultura, economia vinatului, silvicultura și pescuitul	229 807	229 807	-	5 104 094	-	-	-	5 333 901	
Industria	738 737	574 340	164 397	3 878 227	929 709	552 403	1 516 845	7 615 921	
<i>Servicii</i>	12 441 723	7 721 080	4 720 643	13 334 381	698 488	1 636 460	4 567 790	32 678 842	
Construcții	82 687	65 498	17 189	2 321 302	100 882	63 304	17 724	2 585 899	
Comerț cu ridicata și comerț amănuntul	29 857	27 135	2 722	5 177 333	33 089	826 519	646 983	6 713 781	
Transporturi și comunicații	3 232 674	2 991 078	241 596	1 355 835	101 546	85 768	1 806 167	6 581 990	
Alte servicii	9 096 505	4 637 369	4 459 136	4 479 911	462 971	660 869	2 096 916	16 797 172	
<i>Serviciile intermediarilor financiari indirect măsurate (SIFIM)</i>	-	-	-	-34 243	-71 049	-195 472	-915 007	-1 215 771	
Impozite nete pe produse	1 954 830	1 410 733	544 097	5 137 532	374 205	481 472	1 068 639	9 016 678	
PRODUSUL INTERN BRUT	15 365 097	9 935 960	5 429 137	27 419 991	1 931 353	2 474 863	6 238 267	53 429 571	

în procente

	Proprietatea publică	inclusiv:		Proprietatea privată	Proprietatea mixtă (publică și privată)	Proprietatea străină	Proprietatea întreprinderilor mixte	Total	
		Proprietatea de stat	Proprietatea municipală						
Valoarea adăugată brut - total	25,1	16,0	9,1	41,7	2,9	3,7	9,7	83,1	-
<i>Bunuri</i>	1,8	1,5	0,3	16,8	1,7	1,0	2,9	24,2	
Agricultura, economia vinatului, silvicultura și pescuitul	0,4	0,4	-	9,6	-	-	-	10,0	
Industria	1,4	1,1	0,3	7,2	1,7	1,0	2,9	14,2	
<i>Servicii</i>	23,3	14,5	8,8	25,0	1,3	3,1	8,5	61,2	
Construcții	0,1	0,1	0,0	4,3	0,1	0,2	0,1	4,8	
Comerț cu ridicata și comerț amănuntul	0,1	0,1	0,0	9,7	0,1	1,5	1,2	12,6	
Transporturi și comunicații	6,1	5,6	0,5	2,5	0,2	0,2	3,3	12,3	
Alte servicii	17,0	8,7	8,3	8,5	0,9	1,2	3,9	31,5	
<i>Serviciile intermediarilor financiari indirect măsurate (SIFIM)</i>	-	-	-	-0,1	-0,1	-0,4	-1,7	-2,3	
Impozite nete pe produse	3,7	2,6	1,1	9,6	0,7	0,9	2,0	16,9	
PRODUSUL INTERN BRUT	28,8	18,6	10,2	51,3	3,6	4,6	11,7	100,0	

5

**Sectorul
întreprinderilor mici i mijlocii**



Sectorul întreprinderilor mici și mijlocii cuprinde întreprinderile a căror număr mediu anual de salariați constituie cel mult 249 de persoane, iar suma anuală a veniturilor din vânzări este de până la 50 milioane lei și valoarea totală anuală de bilanț a activelor este de până la 50 milioane lei.

50
249 , -
50 .

**Contul de producție pentru sectorul
întreprinderilor mici și mijlocii, anul 2006**

2006

preuri curente; mii lei

	Producția în preuri de bază	Consumul intermediar	Valoarea adăugată brută
A Agricultură, economia vînatului și silvicultură	6 692 761	3 774 821	2 917 940
B Pescuitul, piscicultura	26 450	15 283	11 167
C Industria extractivă	380 979	200 417	180 562
D Industria prelucrătoare	7 213 699	5 614 812	1 598 887
E Energie electrică și termică, gaze și apă	395 659	271 028	124 631
F Construcții	5 722 514	4 677 424	1 045 090
G Comerț cu ridicata și cu amănuntul; repararea autovehiculelor, motocicletelor, bunurilor casnice și personale	5 081 674	2 580 915	2 500 759
H Hoteluri și restaurante	694 202	353 978	340 224
I Transporturi și comunicații	4 333 074	3 311 444	1 021 630
K70 Tranzacții imobiliare	782 491	387 866	394 625
K71 Închirierea mașinilor și a echipamentelor fără operator, a bunurilor personale și de uz casnic	48 492	26 652	21 840
K72 Tehnică de calcul și activități conexe	294 963	151 946	143 017
K73 Cercetare și dezvoltare	81 807	37 022	44 785
K74 Alte activități de servicii prestate în principal întreprinderilor	1 420 481	832 707	587 774
M Învățământ	175 009	61 907	113 102
N Sănătate și asistență socială	325 523	157 811	167 712
O90 Eliminarea deșeurilor și a apelor uzate; asanare, salubritate și activități similare	56 574	27 420	29 154
O92 Activități recreative, culturale și sportive	669 650	356 302	313 348
O93 Activități de servicii particulare	100 003	49 436	50 567
TOTAL	34 496 005	22 889 191	11 606 814
Impozite nete pe produse			4 067 400
PRODUSUL INTERN BRUT ÎN PREȚURI DE PIAȚĂ			15 674 214

**Contul de producție pentru sectorul
întreprinderilor mici și mijlocii, anul 2007**

2007

preuri curente; mii lei

	Producția în preuri de bază	Consumul intermediar	Valoarea adugată brut
A Agricultură, economia vînatului și silvicultură	6 569 518	4 167 608	2 401 910
B Pescuitul, piscicultura	27 470	17 848	9 622
C Industria extractivă	301 351	158 848	142 503
D Industria prelucrătoare	8 994 178	7 022 498	1 971 680
E Energie electrică și termică, gaze și apă	453 298	305 981	147 317
F Construcții	7 297 294	6 026 920	1 270 374
G Comerț cu ridicata și cu amănuntul; repararea autovehiculelor, motocicletelor, bunurilor casnice și personale	6 249 037	3 130 550	3 118 487
H Hoteluri și restaurante	939 047	487 973	451 074
I Transporturi și comunicații	5 385 912	4 127 949	1 257 963
K70 Tranzacții imobiliare	1 081 593	582 910	498 683
K71 Închirierea mașinilor și a echipamentelor fără operator, a bunurilor personale și de uz casnic	56 689	31 241	25 448
K72 Tehnic de calcul și activități conexe	438 617	223 835	214 782
K73 Cercetare și dezvoltare	102 939	47 178	55 761
K74 Alte activități de servicii prestate în principal întreprinderilor	1 839 638	1 073 017	766 621
M Învățământ	219 166	78 706	140 460
N Sănătate și asistență socială	480 571	218 461	262 110
O90 Eliminarea deeurilor și a apelor uzate; asanare, salubritate și activități similare	84 351	37 575	46 776
O92 Activități recreative, culturale și sportive	888 108	479 090	409 018
O93 Activități de servicii particulare	140 561	70 743	69 818
TOTAL	41 549 338	28 288 931	13 260 407
Impozite nete pe produse			5 100 047
PRODUSUL INTERN BRUT ÎN PREURI DE PIA			18 360 454

**Structura activităților economice în produsul intern brut
pentru sectorul întreprinderilor mici și mijlocii**


procente

	Producția în prețuri de bază		Consumul intermediar		Valoarea adăugată brută	
	2006	2007	2006	2007	2006	2007
A Agricultură, economia vânătăului și silvicultură	19,4	15,8	16,5	14,7	18,6	13,1
B Pescuitul, piscicultura	0,1	0,1	0,1	0,1	0,1	0,1
C Industria extractivă	1,1	0,7	0,9	0,5	1,1	0,8
D Industria prelucrătoare	20,9	21,7	24,5	24,8	10,2	10,7
E Energie electrică și termică, gaze și apă	1,1	1,1	1,2	1,1	0,8	0,8
F Construcții	16,6	17,6	20,4	21,3	6,7	6,9
G Comerț cu ridicata și cu amănuntul; repararea autovehiculelor, motocicletelor, bunurilor casnice și personale	14,7	15,0	11,3	11,1	16,0	17,0
H Hoteluri și restaurante	2,0	2,3	1,5	1,7	2,2	2,5
I Transporturi și comunicații	12,6	13,0	14,4	14,6	6,5	6,8
K70 Tranzacții imobiliare	2,3	2,6	1,7	2,1	2,5	2,7
K71 Închirierea mașinilor și a echipamentelor fără operator, a bunurilor personale și de uz casnic	0,1	0,1	0,1	0,1	0,1	0,1
K72 Tehnică de calcul și activități conexe	0,9	1,1	0,7	0,8	0,9	1,2
K73 Cercetare și dezvoltare	0,2	0,2	0,2	0,2	0,3	0,3
K74 Alte activități de servicii prestate în principal întreprinderilor	4,1	4,4	3,6	3,8	3,7	4,2
M Învățământ	0,5	0,5	0,3	0,3	0,7	0,8
N Sănătate și asistență socială	1,0	1,2	0,7	0,8	1,1	1,4
O90 Eliminarea deeurilor și a apelor uzate; asanare, salubritate și activități similare	0,2	0,2	0,1	0,1	0,2	0,2
O92 Activități recreative, culturale și sportive	1,9	2,1	1,6	1,7	2,0	2,2
O93 Activități de servicii particulare	0,3	0,3	0,2	0,2	0,3	0,4
TOTAL	100,0	100,0	100,0	100,0	74,0	72,2
Impozite nete pe produse					26,0	27,8
PRODUSUL INTERN BRUT ÎN PREȚURI DE PIA					100,0	100,0


**Contribuția sectorului întreprinderilor mici și mijlocii
la formarea activității economice respective**

procente

	Producția în prețuri de bază		Consumul intermediar		Valoarea adăugată brută		
	2006	2007	2006	2007	2006	2007	
Agricultura, economia vânatului și silvicultura	48,1	50,4	50,7	54,0	45,1	45,2	
B Pescuitul, piscicultura	87,6	72,6	93,5	87,0	80,6	55,5	
C Industria extractivă	80,6	54,3	80,8	54,3	80,5	54,3	
D Industria prelucrătoare	29,4	32,4	29,7	32,7	28,6	31,3	
Energie electrică și termică, gaze și apă	16,5	14,0	16,5	14,0	16,5	14,0	
F Construcții	58,9	51,4	58,9	51,9	58,8	49,1	
G Comerț cu ridicata și amănuntul; repararea autovehiculelor, motocicletelor, bunurilor casnice și personale	52,5	49,3	57,0	52,5	48,6	46,4	
H Hoteluri și restaurante	62,1	64,8	54,5	58,4	72,6	73,7	
I Transporturi și comunicații	31,7	31,3	39,5	38,9	19,3	19,1	
K70 Tranzacții imobiliare	35,2	30,1	37,5	34,9	33,2	25,9	
K71 Închirierea mașinilor și a echipamentelor fără operator, a bunurilor personale și de uz casnic	99,2	99,6	99,2	99,7	99,2	99,6	
K72 Tehnică de calcul și activități conexe	44,6	47,3	41,5	44,3	48,4	51,0	
K73 Cercetare și dezvoltare	28,9	26,1	34,0	31,0	25,7	23,0	
K74 Alte activități de servicii prestate în principal întreprinderilor	45,4	71,6	46,1	72,8	44,4	69,9	
M Învățământ	4,7	5,1	5,7	6,2	4,3	4,6	
N Sănătate și asistență socială	11,8	13,5	13,4	14,3	10,6	12,9	
O90 Eliminarea deeurilor și a apelor uzate; asanare, salubritate și activități similare	23,4	18,1	35,6	25,4	17,7	14,7	
O92 Activități recreative, culturale și sportive	55,6	52,0	53,0	50,4	59,0	54,0	
O93 Activități de servicii particulare	45,9	37,5	44,9	37,1	47,0	38,0	
TOTAL	35,4	34,8	38,1	37,7	31,1	29,9	
Impozite nete pe produse					54,8	56,6	
PRODUSUL INTERN BRUT ÎN PREȚURI DE PIA					35,0	34,4	



Tabele Resurse - Utiliz ri



Tabele Resurse - Utilizări

Modul în care se realizează și se utilizează resursele de bunuri și servicii ale economiei naționale, legăturile de producție-consum, ce se stabilesc între activități sunt evidențiate în cadrul unor tabele specifice SCN – Tabele Resurse-Utilizări. Aceste tabele permit o analiză detaliată a proceselor de producție, a utilizărilor bunurilor și serviciilor realizate și a venitului obținut în urma producției. Conceptele și definițiile prezentate în tabelele Resurse-Utilizări sunt identice cu cele utilizate în restul sistemului.

Tabelul resurselor cuprinde totalitatea resurselor de bunuri și servicii, de care dispune economia într-o anumită perioadă de timp, de obicei un an. Principalii și indicatori sunt producția de bunuri și servicii, importurile, impozitele pe produse, fără TVA și fără impozitele pe import și export, taxa pe valoarea adăugată, impozitele pe import și taxele de import, fără TVA și subvențiile pe produse, marjele comerciale și pentru transport.

Tabelul consumurilor intermediare descrie fluxurile de bunuri și servicii, ce se schimbă între producători. În acest tabel se realizează echilibrul resurse-utilizări pe produse cu schimbările interindustriale, adică cu consumul intermediar pe activități.

Sub Tabelul consumurilor intermediare se află un cadran în care se regăsește valoarea adăugată brută și elementele sale componente, realizate în cadrul fiecărei activități.

Descompunerea valorii adăugate brute se face pe elemente primare: remunerarea salariaților, alte impozite pe producție, alte subvenții pe producție, excedentul brut de exploatare, venitul mixt brut. Coloanele evidențiază elementele de producție și de utilizare a fiecărei activități (producție, elemente ale consumului intermediar, elemente ale valorii adăugate brute).

Tabelul utilizărilor finale dă informații asupra destinației finale a bunurilor și serviciilor. Acestea pot fi pentru consum final, formarea brută de capital, export și stocuri.

-

Tabelul Resurse-Utilizări, preuri curente, a. 2007

mii lei

ACTIVITĂȚI ECONOMICE	PRODUCȚIA DISTRIBUITĂ		RESURSE									TOTAL
	Producția	Vanzări reziduale	Producția distribuită	Corecția CIF/FOB pe import /	Import CIF	Impozite pe produse, fr TVA și fr impozitele pe import și export	Taxa pe valoarea adăugată	Marja comercială	Marja pentru transport	Impozite pe import și taxe de import, fr TVA	Subvenții pe produse (-)	
A	Agricultura, economia vinatului și silvicultura	13 031 059	13 031 059		1 379 645	3 536	365 290	1 179 137	103 528	34 799	284 243	15 812 751
B	Pescuitul, piscicultura	37 861	37 861		5 352		38 051	26 577		8 385		116 226
C	Industria extractivă	555 407	555 407		2 957 323	716	109 954	155 778	418 054	25 156		4 222 388
D	Industria prelucrătoare	27 790 235	59 570	27 849 805	41 498 879	1 351 950	5 781 73	11 551 985	2 895 687	770 179	363 888	91 336 333
D15	Industria alimentară și a băuturilor	12 015 572		12 015 572	3 808 773	411 115	1 142 351	2 662 253	1 157 910	84 355	317 499	20 964 830
D15.1	Producția, prelucrarea și conservarea carnilor și a produselor din carne	1 316 802		1 316 802	259 837	97	60 443	104 077	103 504	1 006		1 845 766
D15.2	Prelucrarea și conservarea peletelor și a produselor din pelete	78 162		78 162	397 805		4 444	16 232	8 966			505 609
D15.3	Prelucrarea și conservarea fructelor și legumelor	1 517 318		1 517 318	280 267	366	51 902	152 435	118 546			2 120 834
D15.4	Fabricarea uleiurilor și grăsimilor vegetale și animale	1 171 776		1 171 776	207 901	66	11 444	47 122	127 060			1 565 369
D15.5	Fabricarea produselor lactate	1 181 951		1 181 951	258 725	107	78 665	49 306	113 405	2 348		1 684 507
D15.6	Fabricarea produselor de moritură, amidonului și produselor din amidon	227 877		227 877	467 886	18 078	77 245	36 045	27 205	419		854 755
D15.7	Fabricarea nutrețurilor pentru animale	63 430		63 430	103 063	4	10 889	2 432	494	168		180 480
D15.8	Fabricarea altor produse alimentare	2 586 170		2 586 170	1 101 608	1 160	300 995	1 781 729	226 404	48 550	317 499	5 729 117
D15.9	Fabricarea băuturilor	3 872 086		3 872 086	731 681	391 237	546 324	472 875	432 326	31 864		6 478 393
D16	Fabricarea produselor de tutun	401 631		401 631	747 368	79 726	48 594	575 131	52 077	7 882	46 389	1 866 020
D17	Fabricarea produselor textile	768 098		768 098	2 229 444	106	457 249	116 171	94 860	67 920		3 733 848
D18	Fabricarea de articole de îmbrăcăminte; prepararea și vopsirea blănurilor	2 677 479		2 677 479	722 767	86	35 118	188 565	20 819	3 354		3 648 188
D19	Producția de piei, de articole din piele și fabricarea încălțămintei	621 834		621 834	549 841	46	53 271	49 566	18 761	10 817		1 304 136
D20	Prelucrarea lemnului și fabricarea articolelor din lemn	449 986		449 986	877 680		113 392	214 022	19 226	14 674		1 688 980
D21	Fabricarea hârtiei și cartonului	647 585		647 585	1 029 562	678	251 137	29 397	71 841	28 007		2 058 207
D22	Edituri, poligrafie și reproducerea materialelor informative	722 922	59 570	782 492	302 159	369	48 594	163 392	57 158	7 044		1 361 208
D23-24	Cocsificarea carbonului, distilarea și eiului și industria chimică	444 449		444 449	10 818 032	404 460	1 704 690	2 969 628	429 800	228 832		16 999 891
D25	Producția de articole din cauciuc și din material plastic	1 307 870		1 307 870	2 085 701	75	176 225	92 183	136 042	36 643		3 834 739
D26	Producția altor produse din minerale nemetalifere	3 436 201		3 436 201	1 493 379	362	235 918	540 624	270 911	28 929		6 006 324
D27	Industria metalurgică	160 224		160 224	2 157 424		166 711	657 497	138 763	23 227		3 303 846
D28	Fabricarea produselor finite din metal, exclusiv producția de mașini și utilaje	670 737		670 737	2 234 427		159 815	665 582	113 698	21 382		3 865 641
D29	Fabricarea de mașini și echipamente	544 777		544 777	4 064 947	136	356 572	565 375	57 753	63 727		5 653 287
D30	Fabricarea de mijloace ale tehnicii de calcul și de birou	155 666		155 666	389 731		68 254	517 515	22 611	8 804		1 162 581
D31	Producția de mașini și aparate electrice	145 470		145 470	1 293 198		106 305	234 208	33 700	14 926		1 827 807
D32	Producția de echipamente și aparate pentru radio, televiziune și comunicații	58 178		58 178	1 197 645		160 576	211 751	18 642	27 084		1 673 876
D33	Producția de aparatură și instrumente medicale, de precizie, optice și producția de ceasuri	333 621		333 621	659 496		98 933	39 105	15 012	13 500		1 159 667

UTILIZARI						
Agricultura, economia vânătăului și silvicultura	Pescuitul, piscicultura	Industria extractivă	Industria prelucrătoare	Industria alimentară și bebăurilor	Producția, prelucrarea și conservarea cârnii și a produselor din carne	
A	B	C	D	D15	D15.1	
4 090 186	7 345		3 432 291	2 965 940	356 860	A
	2		18 166	18 166	531	B
102 847	43	91	693 885	180 243	22 245	C
3 261 768	10 626	235 504	14 827 251	5 324 470	591 726	D
486 166	624	1 289	2 703 610	2 626 486	27 314	D15
194 353			13 584	13 175	10 000	D15.1
			7 508	7 447		D15.2
8 433			113 447	113 335		D15.3
69 369			36 922	30 217		D15.4
9 042			424 009	417 043		D15.5
22 755			662 808	651 879		D15.6
173 646	624		3 419	2 755		D15.7
7 716		492	862 165	831 365	16 982	D15.8
852		797	579 748	559 270	332	D15.9
			122 667			D16
9 095		980	1 643 709	52 857		D17
12 592			326 855	14 576	9 545	D18
798			69 941	1 575		D19
81 757			411 718	20 883		D20
6 177			1 268 349	398 260	150 075	D21
2 572			315 845	112 255	5 902	D22
2 195 712	4 653	88 186	2 336 570	767 828	106 679	D23-24
81 908	698	4 057	569 123	165 394	30 145	D25
80 608	1 088	18 673	699 090	434 766	35 463	D26
		9 537	785 297	139 778	50 495	D27
34 124	1 144		519 505	58 651	30 795	D28
204 332	1 686	103 241	1 109 325	264 486	63 046	D29
94			139 472	40 446		D30
69			68 517	30 124	19 642	D31
13			112 668			D32
2 545			33 017	5 733		D33

Tabelul Resurse-Utilizări, preuri curente, a 2007

ACTIVITĂȚI ECONOMICE		PRODUCIA DISTRIBUIT		RESURSE								TOTAL	
		Producia	Vanzări reziduale	Producia distribuit	Corecția CIF/FOB pe import	Import CIF	Impozite pe produse, fără TVA și fără impozitele pe import și export	Taxa pe valoarea adăugată	Marja comercial	Marja pentru transport	Impozite pe import și taxe de import, fără TVA		Subvenții pe produse (-)
D34-35	Producia mijloacelor de transport rutier și producția altor mijloace de transport	41 174		41 174		3 697 496	447 039	265 169	741 339	18 371	63 979		5 274 567
D36	Producia de mobilier și alte activități industriale	706 724		706 724		1 139 809	7 752	132 862	276 288	147 732	15 093		2 426 260
D37	Recuperarea deeurilor și resturile de materiale reciclabile	1 480 037		1 480 037					42 393				1 522 430
E	Energie electrică și termică, gaze și apă	3 240 372		3 240 372		1 283 649	3 040	30 442			22 063		4 535 440
F	Construcții	14 202 802		14 202 802		140 741	422	138 285					14 482 250
G	Comerț cu ridicata și comerț amănuntul; repararea autovehiculelor, motocicletelor, a bunurilor casnice și personale	12 676 272		12 676 272			4 437	651 435	-12 913 477				418 667
H	Hoteluri și restaurante; transporturi, activități anexe și auxiliare de transport; activități ale agenților de turism	1 448 226		1 448 226		457 520	402	30 442					1 936 590
I60-63	Poști și telecomunicații	11 437 592		11 437 592	-1 963 123	2 956 610	552	210 707		-3 417 269	24 143		9 200 926
I64	Activități financiare	5 743 256		5 743 256		458 429	112	167 425					6 369 222
J	Activități financiare	6 470 408		6 470 408		149 129		30 442					6 649 979
K70	Tranzacții imobiliare	3 596 788	34 591	3 631 379		53 827	539	22 831			11 824		3 696 752
K71	Închirierea mașinilor și echipamentelor fără operator, a bunurilor personale și de uz casnic	56 898		56 898		7 996	21	302					65 217
K72	Tehnic de calcul și activități conexe	926 897		926 897		194 458	38	4 740					1 126 133
K73	Cercetare și dezvoltare	394 981		394 981			140	15 220					410 341
K74	Alte activități de servicii prestate în principal întreprinderilor	2 570 102		2 570 102		86 062	608	12 936					2 669 708
L	Administrație publică	3 950 281		3 950 281									3 950 281
M	Învățământ	4 336 909	-24 951	4 311 958			81						4 312 039
N	Sănătate și asistență socială	3 563 136	-9 640	3 553 496			202						3 553 698
O90	Eliminarea deeurilor și a apelor uzate; asanare, salubritate și activități similare	465 384		465 384		302	27				8 472		457 241
O91	Activități asociative	794 637	-59 570	735 067									735 067
O92	Activități recreative, culturale și sportive	1 707 190		1 707 190		57 592	776				85 104		1 680 454
O93	Activități de servicii particulare	374 378		374 378			59						374 437
P	Servicii acordate gospodăriilor particulare de către personalul angajat...	131 136		131 136									131 136
	Corecția CIF/FOB pe import				1 963 123	-1 963 123							0
	Corecția teritorială					2 177 546							2 177 546
TOTAL		119 502 207	0	119 502 207	0	51 901 937	1 367 658	7 610 238	0	0	838 519 799 737	180 420 822	

Producia	119 502 207
Consumul intermediar	75 089 314
Valoarea adăugată brut	44 412 893
Impozite pe produse	9 816 415
Subvenții pe produse (-)	799 737
Produsul intern brut	53 429 571

UTILIZARI						
Agricultura, economia vânătăului și silvicultura	Pescuitul, piscicultura	Industria extractivă	Industria prelucrătoare	Industria alimentară și bebăurilor	Producția, prelucrarea și conservarea cârnii și a produselor din carne	
A	B	C	D	D15	D15.1	
62 662	733	7 293	91 927	44 137	35 463	D34-35
73		2 248	296 384	146 235	27 162	D36
471			1 203 662			D37
67 171	810	13 057	575 648	221 192	40 576	E
		3 655	417 179	197 885	28 785	F
			79 041	7 185	660	G
2 299	71	823	36 686	13 287	575	H
75 746	204	26 317	564 784	324 328	3 763	I60-63
45 513	302	1 363	158 043	90 762	10 419	I64
15 429	149	1 304	146 078	69 912	4 160	J
13 342	273	2 802	201 106	59 225	9 052	K70
			661			K71
6 154	55		21 961			K72
17 002		6 062	68 931	13 310	1 604	K73
15 879	608	1 415	209 785	125 741	2 914	K74
						L
	7	330	10 877	6 364	129	M
1 165	23					N
		42	27 671	16 107	2 743	O90
						O91
						O92
						O93
						P
7 714 501	20 518	292 765	21 490 044	9 634 117	1 076 742	
5 316 558	17 343	262 642	6 300 191	2 381 455	240 060	Valoarea adăugată brut
1 016 325	9 266	147 026	3 816 234	1 603 911	113 272	Remunerarea salariaților
840 251	7 136	121 267	3 152 990	1 309 453	93 221	Salarii brute
175 878	2 112	25 528	653 465	290 637	19 763	Cotizații sociale efective
196	18	231	9 779	3 821	288	Cotizații sociale imputate
120 163	383	6 451	109 227	84 373	11 708	Alte impozite pe producție
410 257						Alte subvenții pe producție (-)
4 590 327	7 694	109 165	2 374 730	693 171	115 080	Excedentul brut de exploatare /venitul mixt brut

Tabelul Resurse-Utilizări, preuri curente, a 2007

mii lei

ACTIVITĂȚI ECONOMICE	UTILIZĂRI					
	Prelucrarea și conservarea pețelui și a produselor din pește	Prelucrarea și conservarea fructelor și legumelor	Fabricarea uleiurilor și grăsimilor vegetale și animale	Fabricarea produselor lactate	Fabricarea produselor de morțită, amidonului și a produselor din amidon	Fabricarea nutreurilor gata pentru animale
	D15.2	D15.3	D15.4	D15.5	D15.6	D15.7
A Agricultură, economia vinatului și silvicultură	20 893	340 221	248 139	264 057	68 546	2 690
B Pescuitul, piscicultura	12 536	755	614	573	118	15
C Industria extractivă	479	29 855	24 070	20 877	619	74
D Industria prelucrătoare	20 386	777 764	616 385	600 579	114 775	17 632
D15 Industria alimentară și a băuturilor	6 164	188 285	138 943	479 908	41 988	10 557
D15.1 Producția, prelucrarea și conservarea cârnii și a produselor din carne						3 175
D15.2 Prelucrarea și conservarea pețelui și a produselor din pește	6 133					1 314
D15.3 Prelucrarea și conservarea fructelor și legumelor		77 052			2 626	
D15.4 Fabricarea uleiurilor și grăsimilor vegetale și animale						328
D15.5 Fabricarea produselor lactate				394 744	5 778	
D15.6 Fabricarea produselor de morțită, amidonului și a produselor din amidon		5 134	110 000	85 164	5 274	5 740
D15.7 Fabricarea nutreurilor gata pentru animale						
D15.8 Fabricarea altor produse alimentare	31	27 483	28 722		17 003	
D15.9 Fabricarea băuturilor		78 616	221		11 307	
D16 Fabricarea produselor de tutun						
D17 Fabricarea produselor textile						
D18 Fabricarea de articole de îmbrăcăminte; prepararea și vopsirea blănurilor						
D19 Producția de piei, de articole din piele și fabricarea încălțămintei					1.575	
D20 Prelucrarea lemnului și fabricarea articolelor din lemn		5 775	12 859			
D21 Fabricarea hârtiei și cartonului		141 294		18 767	4 200	
D22 Edituri, poligrafie și reproducerea materialelor informative		70 000				
D23-24 Cocsificarea cărbunelui, distilarea și eiului și industria chimică	530	66 841	213 663	55 834	62 462	2 602
D25 Producția de articole din cauciuc și din material plastic	3 000	25 504	7 632	15 158	2 650	3 378
D26 Producția altor produse din minerale nemetalifere	8 401	192 994	19 238	1 444	1 900	
D27 Industria metalurgică		18 974	45 689	5 053		
D28 Fabricarea produselor finite din metal, exclusiv producția de mașini și utilaje		13 324				
D29 Fabricarea de mașini și echipamente	2 291	26 399	89 910	12 271		657
D30 Fabricarea de mijloace ale tehnicii de calcul și de birou		8 250	32 196			
D31 Producția de mașini și aparate electrice						
D32 Producția de echipamente și aparate pentru radio, televiziune și comunicații						
D33 Producția de aparatură și instrumente medicale, de precizie, optice și producția de ceasuri						

UTILIZARI					
Fabricarea altor produse alimentare	Fabricarea bunurilor	Fabricarea produselor de tutun	Fabricarea produselor textile	Fabricarea de articole de îmbrăcăminte; prepararea și vopsirea blănurilor	
D15.8	D15.9	D16	D17	D18	
558 256	1 106 278	77 598	136 093		A
1 128	1 896				B
41 064	40 960	1 617	3 187	3 343	C
964 689	1 620 534	222 599	303 039	1 982 341	D
633 240	1 100 087	3 576	2 020	4 488	D15
					D15.1
					D15.2
13 008	20 649				D15.3
29 889					D15.4
16 521					D15.5
440 567					D15.6
2 755					D15.7
115 500	625 644	3 576	1 165	2 316	D15.8
15 000	453 794		855	2 172	D15.9
		117 529			D16
52 857		3 995	251 358	1 330 555	D17
5 031		536	2 321	286 561	D18
					D19
2 249		2 137	4 669	1 926	D20
3 054	80 870	35 118	3 095	11 012	D21
5 374	30 979	18 652		10 156	D22
160 260	98 957	37 772	8 920	48 597	D23-24
51 571	26 356	1 071	836	8 146	D25
8 123	167 203	1 157	3 942	95 409	D26
6 011	13 556	163	1 136		D27
2 887	11 645			9 566	D28
10 110	59 802		21 198	175 925	D29
			344		D30
1 593	8 889				D31
					D32
	5 733				D33

Tabelul Resurse-Utilizări, preuri curente, a 2007

mii lei

ACTIVITĂȚI ECONOMICE	UTILIZĂRI					
	Prelucrarea și conservarea pețelului și produselor din pește	Prelucrarea și conservarea fructelor și legumelor	Fabricarea uleiurilor și grăsimilor vegetale și animale	Fabricarea produselor lactate	Fabricarea produselor de morțit, amidonului și produselor din amidon	Fabricarea nutreurilor gata pentru animale
	D15.2	D15.3	D15.4	D15.5	D15.6	D15.7
D34-35 Producția mijloacelor de transport rutier și producția altor mijloace de transport						438
D36 Producția de mobilier și alte activități industriale		20 124	56 255	12 144		
D37 Recuperarea deeurilor și resturilor de materiale reciclabile						
E Energie electrică și termică, gaze și apă	2 627	36 427	36 932	15 381	2 249	1 051
F Construcții	74	21 653	240	5 279	563	5
G Comerț cu ridicata și cu amănuntul; repararea autovehiculelor, motocicletelor, a bunurilor casnice și personale		457	1 098	878	1 082	992
H Hoteluri și restaurante	28	2 319	747	993	28	5
I60-63 Transporturi, activități anexe și auxiliare de transport; activități ale agenților de turism	380	16 067	67 792	14 884	949	6
I64 Poșta și telecomunicații	379	10 865	5 153	8 307	1 985	128
J Activități financiare	520	7 490	8 386	6 681	969	21
K70 Tranzacții imobiliare	791	4 053	3 008	7 874	1 489	55
K71 Închirierea mașinilor și a echipamentelor fără operator, a bunurilor personale și de uz casnic						
K72 Tehnic de calcul și activități conexe						
K73 Cercetare și dezvoltare		1 307	1 112	1 198	1 114	1 299
K74 Alte activități de servicii prestate în principal întreprinderilor	504	6 848	5 291	4 841	1 118	850
L Administrație publică						
M Învățământ	1	85	118		8	1
N Sănătate și asistență socială						
O90 Eliminarea deeurilor și a apelor uzate; asanare, salubritate și activități similare	97	1 609	4 170	2 047	234	5
O91 Activități asociative						
O92 Activități recreative, culturale și sportive						
O93 Activități de servicii particulare						
P Servicii acordate gospodăriilor particulare de către personalul angajat...						
Corecția CIF/FOB pe import						
Corecția teritorială						
TOTAL	59 695	1 257 775	1 023 255	954 449	195 846	24 829
Valoarea adăugată brută	18 467	259 543	148 521	227 502	32 031	38 601
Remunerarea salariaților	7 907	175 130	83 796	177 936	23 688	13 582
Salarii brute	6 651	143 990	71 155	142 779	20 288	10 976
Cotizații sociale efective	1 256	31 050	12 051	35 052	3 393	2 606
Cotizații sociale imputate		90	590	105	7	
Alte impozite pe producție	109	5 818	1 119	2 288	1 100	337
Alte subvenții pe producție (-)						
Excedent brut de exploatare /venitul mixt brut	10 451	78 595	63 606	47 278	7 243	24 682

UTILIZARI					
Fabricarea altor produse alimentare	Fabricarea bunurilor	Fabricarea produselor de tutun	Fabricarea produselor textile	Fabricarea de articole de îmbrăcăminte, prepararea și vopsirea blănurilor	
D15.8	D15.9	D16	D17	D18	
4 780	3 456	893	105		D34-35
17 549	13 001		3 095		D36
					D37
50 820	35 129	6 291	20 029	21 851	E
87 088	54 198	4 160	14 218	15 519	F
1 097	921	151	2 112	9 713	G
1 326	7 266	284	852	2 163	H
86 998	133 489	1 368	4 046	15 193	I60-63
12 689	40 837	872	2 473	5 732	I64
12 727	28 958	1 353	5 301	7 668	J
14 102	18 801	1 045	3 260	36 176	K70
					K71
				4 602	K72
1 862	3 814	1 054	1 935	19 585	K73
39 861	63 514	4 197	5 424	8 002	K74
					L
4 019	2 003	701		248	M
					N
3 005	2 197	36	1 447	1 385	O90
					O91
					O92
					O93
					P
1 880 731	3 160 795	323 326	503 416	2 133 521	

705 439	711 291	78 305	264 682	543 958	Valoarea adăugată brut
479 151	529 449	73 407	128 749	419 204	Remunerarea salariaților
390 071	430 322	58 048	108 999	328 804	Salarii brute
88 747	96 719	12 868	19 646	89 987	Cotizații sociale efective
333	2 408	2 491	104	413	Cotizații sociale imputate
4 501	57 393	857	1 562	2 392	Alte impozite pe producție
					Alte subvenții pe producție (-)
					(-)
221 787	124 449	4 041	134 371	122 362	Excedentul brut de exploatare /venitul mixt brut

Tabelul Resurse-Utilizări, pre-uri curente, a 2007

mii lei

ACTIVITĂȚI ECONOMICE	UTILIZĂRI						
	Producția de piei, de articole din piele și fabricarea încălțămintei	Prelucrarea lemnului și fabricarea articolelor din lemn	Fabricarea hârtiei și cartonului	Edituri, poligrafie și reproducerea materialelor informative	Cocsificarea carbunelui, distilarea și eiului și industria chimică	Producția de articole din cauciuc și din material plastic	Producția altor produse din minerale nemetalifere
	D19	D20	D21	D22	D23-24	D25	D26
A Agricultură, economia vinatului și silvicultură	232 231	15 997			4 432		
B Pescuitul, piscicultura							
C Industria extractivă	921		1 103		950	124	483 505
D Industria prelucrătoare	212 540	293 913	500 352	456 710	287 591	915 883	1 478 581
D15 Industria alimentară și a băuturilor	1 450	2 764	7 302	1 865	34 928	1 615	9 638
D15.1 Producția, prelucrarea și conservarea carnilor și a produselor din carne					409		
D15.2 Prelucrarea și conservarea peletelor și a produselor din pește					61		
D15.3 Prelucrarea și conservarea fructelor și legumelor					112		
D15.4 Fabricarea uleiurilor și grăsimilor vegetale și animale					6 705		
D15.5 Fabricarea produselor lactate					521		5 534
D15.6 Fabricarea produselor de morțari, amidonului și a produselor din amidon			5 810		5 119		
D15.7 Fabricarea nutrețurilor gata pentru animale					664		
D15.8 Fabricarea altor produse alimentare	405	1 745	1 294	899	10 288	1 299	3 028
D15.9 Fabricarea băuturilor	1 045	1 019	198	966	11 049	316	1 076
D16 Fabricarea produselor de tutun					5 138		
D17 Fabricarea produselor textile	282	41	71			128	
D18 Fabricarea de articole de îmbrăcăminte; prepararea și vopsirea blănurilor							21 665
D19 Producția de piei, de articole din piele și fabricarea încălțămintei	68 366						
D20 Prelucrarea lemnului și fabricarea articolelor din lemn		150 423	854	61	2 856		21 805
D21 Fabricarea hârtiei și cartonului	2 966	112	454 096	230 013	31 119	109	64 756
D22 Edituri, poligrafie și reproducerea materialelor informative	521	1 876	162	154 374	6 035	112	8 975
D23-24 Cocsificarea carbunelui, distilarea și eiului și industria chimică	117 166	23 891	5 996	25 218	152 071	544 576	411 594
D25 Producția de articole din cauciuc și din material plastic	14 894	2 387	10 012	28 324	9 375	104 075	154 152
D26 Producția altor produse din minerale nemetalifere		914	811	4 134	28 732	1 563	72 195
D27 Industria metalurgică		1 489	7 029		2 044	83 729	135 813
D28 Fabricarea produselor finite din metal, exclusiv producția de mașini și utilaje	3 179	49 302	4 768	2 212	7 206	57 496	89 917
D29 Fabricarea de mașini și echipamente	2 112	9 618	8 098	5 294	2 320	121 421	271 482
D30 Fabricarea de mijloace ale tehnicii de calcul și de birou		156			1 658		1 969
D31 Producția de mașini și aparate electrice							20 303
D32 Producția de echipamente și aparate pentru radio, televiziune și comunicații		253	263	4 261		641	66 950
D33 Producția de aparatură și instrumente medicale, de precizie, optice și producția de ceasuri							

UTILIZARI								
Industria metalurgic	Fabricarea produselor finite din metal, exclusiv producția de mașini și utilaje	Fabricarea de mașini și echipamente	Fabricarea de mijloace ale tehnicii de calcul și de birou	Producția de mașini și aparate electrice	Producția de echipamente și aparate pentru radio, televiziune și comunicații	Producția de aparatură și instrumente medicale, de precizie, optice și producția de ceasuri	Producția mijloacelor de transport rutier și producția altor mijloace de transport	
D27	D28	D29	D30	D31	D32	D33	D34-35	
								A
								B
3 101	286	1 931		104	32	28	173	C
83 744	464 990	298 348	109 803	61 836	34 485	126 357	24 032	D
307	1 419	1 631	41	1 032	75	122	31	D15
								D15.1
								D15.2
								D15.3
								D15.4
				836	75			D15.5
								D15.6
								D15.7
125	739	998	31	182		122	23	D15.8
182	680	633	10	14			8	D15.9
								D16
		348		11			0	D17
1 135								D18
								D19
		910				2 105	216	D20
	565	2 212			510	653	67	D21
	1 385	958				215	22	D22
6 372	26 518	21 517	194	14 306	4 757	13 210	6 203	D23-24
1 644	8 992	9 216		1 380	828	22 544	3 899	D25
81	5 752	2 111		12 221		12 962	1 330	D26
39 004	209 788	73 215	1 057	16 395	182	12 601	3 454	D27
6 615	142 340	20 781	846	2 070		8 567	999	D28
4 821	44 032	115 738	14 092	621	137	2 904	298	D29
	783	97	93 009	455	555			D30
	4 968	4 720		4 209		3 710	483	D31
	1 187	1 996		1 380	25 952	8 874	911	D32
	1 532	1 319		7 480		15 375	1 578	D33

Tabelul Resurse-Utilizări, pre-uri curente, a 2007

mii lei

ACTIVITĂȚI ECONOMICE		UTILIZĂRI						
		Producția de piele, de articole din piele și fabricarea încălțămintei	Prelucrarea lemnului și fabricarea articolelor din lemn	Fabricarea hârtiei și cartonului	Edituri, poligrafie și reproducerea materialelor informative	Cocșificarea carbonului, distilarea și eiului și industria chimică	Producția de articole din cauciuc și din material plastic	Producția altor produse din minerale nemetalifere
		D19	D20	D21	D22	D23-24	D25	D26
D34-35	Producția mijloacelor de transport rutier și producția altor mijloace de transport			654	251	1 819	111	11 978
D36	Producția de mobilier și alte activități industriale	1 604	50 687	236	703	2 290	307	11 499
D37	Recuperarea deeurilor și resturilor de materiale reciclabile							103 890
E	Energie electrică și termică, gaze și apă	5 293	9 865	19 442	5 041	8 510	33 114	166 850
F	Construcții	2 136	9 403	13 588	6 212	9 709	5 849	102 406
G	Comerț ridicat și cu amănuntul; repararea autovehiculelor, motocicletelor, a bunurilor casnice și personale	545	1 081	351	242	1 756	324	29 114
H	Hoteluri și restaurante	521	1 025	331	1 708	666	2 325	3 407
I60-63	Transporturi, activități anexe și auxiliare de transport; activități ale agenților de turism	2 634	3 246	4 817	1 475	2 949	11 968	85 427
I64	Posturi de telecomunicații	2 028	3 640	2 598	5 623	2 658	9 405	10 771
J	Activități financiare	2 689	2 304	3 630	2 782	6 016	9 079	16 762
K70	Tranzacții imobiliare	2 389	7 796	2 842	5 225	6 148	23 782	14 546
K71	Închirierea mașinilor și a echipamentelor pentru operator, a bunurilor personale și de uz casnic		69		208	42		39
K72	Tehnic de calcul și activități conexe	824	242	1 142	4 056	6 032	811	1 411
K73	Cercetare și dezvoltare	369	197	433	6 067	1 426	6 341	10 624
K74	Alte activități de servicii prestate în principal întreprinderilor	1 768	3 591	8 381	5 946	4 137	8 450	10 993
L	Administrație publică							
M	Învățământ	38	83	72	206	108	741	211
N	Sănătate și asistență socială							
O90	Eliminarea deeurilor și a apelor uzate; asanare, salubritate și activități similare	193	135	382	850	629	1 067	1 794
O91	Activități asociative							
O92	Activități recreative, culturale și sportive							
O93	Activități de servicii particulare							
P	Servicii acordate gospodăriilor particulare de către personalul angajat...							
	Corecția CIF/FOB pe import							
	Corecția teritorială							
TOTAL		467 119	352 587	559 464	502 351	343 759	1 029 263	2 416 441
Valoarea adăugată brută		154 715	97 399	88 121	220 571	100 690	278 607	1 019 760
Remunerarea salariaților		123 904	36 535	57 515	138 335	45 272	61 382	464 026
Salarii brute		102 191	33 311	46 773	119 937	33 405	49 130	398 418
Cotizații sociale efective		21 524	3 194	10 604	18 329	11 866	11 844	64 806
Cotizații sociale imputate		189	30	138	69	1	408	802
Alte impozite pe producție		672	2 129	765	886	918	1 276	4 678
Alte subvenții pe producție (-)								
Excedentul brut de exploatare /venit mixt brut		30 139	58 735	29 841	81 350	54 500	215 949	551 056

UTILIZARI								
Industria metalurgic	Fabricarea produselor finite din metal, exclusiv producția de mașini și utilaje	Fabricarea de mașini și echipamente	Fabricarea de mijloace ale tehnicii de calcul și de birou	Producția de mașini și aparate electrice	Producția de echipamente și aparate pentru radio, televiziune și comunicații	Producția de aparatură, instrumente medicale, de precizie, optice și producția de ceasuri	Producția mijloacelor de transport rutier și producția altor mijloace de transport	
D27	D28	D29	D30	D31	D32	D33	D34-35	
27	11 381	2 248	564	276	1 247	3 066	976	D34-35
47	4 348	39 331			242	19 449	3 565	D36
23 691								D37
12 856	9 422	10 653	896	2 857	1 353	10 115		E
196	6 109	3 114	4 113	163	387	2 108	155	F
281	8 698	16 522		293	231	442		G
63	2 573	2 773	134	744	90	1 706		H
409	3 958	5 903	8 975	1 159	6	4 303	929	I60-63
1 120	5 302	5 158	574	649	641	2 387	193	I64
615	4 857	3 620	933	931	349	3 202	229	J
1 278	10 084	4 630	1 307	1 102	229	4 168	1 149	K70
	42	104	51	32	22			K71
287	498	1 465			385			K72
284	1 233	2 762	251		137	798		K73
479	6 774	3 619	1 376	590	312	2 458	88	K74
								L
131	143	714	166	76	11	90	8	M
								N
193	835	389	24	121	117	1 019	28	O90
								O91
								O92
								O93
								P
105 037	525 804	361 705	128 603	70 657	38 787	159 181	26 984	
55 187	144 933	183 072	27 063	74 813	19 391	174 440	14 190	Valoarea adăugată brut
17 755	91 173	179 713	15 332	48 115	18 633	50 768	10 109	Remunerarea salariaților
15 944	73 667	147 023	12 148	40 219	16 785	40 497	8 915	Salarii brute
1 790	17 309	32 146	3 184	7 838	1 684	10 044	1 194	Cotizații sociale efective
21	197	544		58	164	227		Cotizații sociale imputate
45	1 039	1 176	187	3 490	288	846	36	Alte impozite pe producție
								Alte subvenții pe producție (-)
								(-)
37 387	52 721	2 183	11 544	23 208	470	122 826	4 045	Excedentul brut de exploatare / venitul mixt brut

Tabelul Resurse-Utilizări, preuri curente, a 2007

mii lei

ACTIVITĂȚI ECONOMICE		UTILIZĂRI						
		Producția de mobilier și alte activități industriale	Recuperarea de eurii și resturilor de materiale reciclabile	Energie electrică și termică, gaze și apă caldă	Construcții	Comerț cu ridicata și cu amănuntul...	Hoteluri și restaurante	Transporturi, activități anexe și auxiliare de transport; activități ale agenților de turism
		D36	D37	E	F	G	H	I60-63
A	Agricultura, economia vînatului și silvicultura				70 552	44 625	133 725	
B	Pescuitul, piscicultura					2 981	2 007	
C	Industria extractivă		13 237	518 997	1 052 344	62 603	16 719	38 896
D	Industria prelucrătoare	453 129	1 192 508	843 652	9 290 620	1 876 624	418 965	4 986 822
D15	Industria alimentară și a băuturilor	1 161	1 659	38 627	45 905	167 339	213 290	64 338
D15.1	Producția, prelucrarea și conservarea carnilor și a produselor din carne			5 024		14 311	48 975	9 845
D15.2	Prelucrarea și conservarea peletelor și a produselor din pește					3 738	6 024	2 518
D15.3	Prelucrarea și conservarea fructelor și legumelor			5 682		15 207	19 040	4 318
D15.4	Fabricarea uleiurilor și grăsimilor vegetale și animale			4 267		1 973	5 790	5 352
D15.5	Fabricarea produselor lactate			5 522	7 842	4 771	13 490	5 506
D15.6	Fabricarea produselor de morțari, amidonului și a produselor din amidon			3 837			7 569	2 890
D15.7	Fabricarea nutreților gata pentru animale							1 556
D15.8	Fabricarea altor produse alimentare	1 021	1 544	6 671	6 672	37 219	56 658	16 883
D15.9	Fabricarea băuturilor	140	115	7 624	31 391	90 120	55 744	15 470
D16	Fabricarea produselor de tutun						979	
D17	Fabricarea produselor textile	4 063		3 443	27 703	16 642	8 101	26 960
D18	Fabricarea de articole de îmbrăcăminte; prepararea și vopsirea blănurilor		61		7 176	14 115	3 101	99 331
D19	Producția de piei, de articole din piele și fabricarea încălțămintei					5 522	130	55 623
D20	Prelucrarea lemnului și fabricarea articolelor din lemn	200 308	2 565	8 236	485 698	36 071	3 365	72 108
D21	Fabricarea hîrtiei și cartonului	33 275	411	4 032	85 405	104 211	6 093	4 913
D22	Edituri, poligrafie și reproducerea materialelor informative		147	7 234	19 399	33 466	14 408	11 691
D23-24	Cocsificarea carbonului, distilarea și eiului în industria chimică	55 967	43 897	301 632	742 800	649 547	60 865	2 193 061
D25	Producția de articole din cauciuc și din material plastic	10 510	11 444	10 107	431 103	125 951	6 525	634 961
D26	Producția de altor produse din minerale nemetalifere	20 859	151	47 395	2 557 028	462 722	27 979	115 207
D27	Industria metalurgică	57 712	708	36 123	1 504 975	18 519	1 631	128 365
D28	Fabricarea produselor finite din metal, exclusiv producția de mașini și utilaje	53 936	1 054	8 771	1 405 696	34 485	8 358	30 101
D29	Fabricarea de mașini și echipamente	5 675	39 053	38 912	954 514	54 921	35 782	482 710
D30	Fabricarea de mijloace ale tehnicii de calcul și de birou			17 605	16 323	30 211	558	21 249
D31	Producția de mașini și aparate electrice			121 159	487 403	5 267	1 954	205 879
D32	Producția de echipamente și aparate pentru radio, televiziune și comunicații			7 822	5 696	3 090	3 703	25 927
D33	Producția de aparatură și instrumente medicale, de precizie, optice și producția de ceasuri			147 258	10 335	32 146	514	9 555

UTILIZARI								
Po t i telecomunica ii	Activit i financiare	Tranzac ii imobiliare	... Închirierea ma inilor i a echipamentelor ...	Tehnic de calcul i activit i conexe	Cercetare i dezvoltare	Alte activit i de servicii prestate în principal întreprinderilor	Administra ie public	
I64	J	K70	K71	K72	K73	K74	L	
					8 845		93 397	A
							4 125	B
3 354	3 068	42 639	107	1 153	2 383	3 800	1 261	C
782 679	630 226	769 649	10 885	189 018	49 309	815 666	795 773	D
6 545	38 261	9 185	16	8 857	16 448	266 076	175 527	D15
	4 987					10 252	12 470	D15.1
							7 228	D15.2
	6 125					2 313		D15.3
	5 924					1 606		D15.4
	3 624			556		1 415	4 366	D15.5
	4 723					4 364		D15.6
	3 563							D15.7
4 898	8 325				16 448	12 477	52 825	D15.8
1 647	990	9 185	16	8 301		233 649	98 638	D15.9
								D16
882	59	65	1	40		10 844	13 023	D17
675	55	148 233	1 592		202	127 014	96 923	D18
3 869	7 008					14 449	50 566	D19
882	15 745	18 125		556		6 382	79 492	D20
9 858	56 933	25 184	353	56 202	73	63 613	17 667	D21
13 392	35 485	19 761	239	31 948	1 884	16 409	17 324	D22
170 441	11 110	136 760	4 065	22 782	7 987	133 082	153 885	D23-24
11 522	60 791	24 505	3	40	11 144	17 947	53 356	D25
15 007	70 040	104 872	1 224	873	2 129	15 967	30 026	D26
85 255	40 147	9 356	94		93	13 300	764	D27
11 745	69 598	5 172	52	317	608	15 157	26 797	D28
5 758	71 313	40 826	481	5 047	1 938	24 485	22 906	D29
75 676	70 054	33 074	332	8 637	183	8 647	10 663	D30
75 609	11 499	196	2	635	58	4 218		D31
282 348	64	6 333	74	44 219		4 555	6 478	D32
2 420		38 324	455	799	1 864	461	1 523	D33

Tabelul Resurse-Utilizări, preuri curente, a 2007

mii lei

ACTIVITĂȚI ECONOMICE		UTILIZĂRI						
		Producția de mobilier și alte activități industriale	Recuperarea de eurilor și resturilor de materiale reciclabile	Energie electrică și termică, gaze și apă	Construcții	Comerț ridicat și cu amănuntul...	Hoteluri și restaurante	Transporturi, activități anexe și auxiliare de transport; activități ale agenților de turism
		D36	D37	E	F	G	H	I60-63
D34-35	Producția mijloacelor de transport rutier și producția altor mijloace de transport	5 042	7 152	44 308	289 411	57 533	7 627	738 942
D36	Producția de mobilier și alte activități industriale	4 621	8 125	988	21 872	24 866	13 605	65 901
D37	Recuperarea de eurilor și resturilor de materiale reciclabile		1 076 081		192 178		397	
E	Energie electrică și termică, gaze și apă	7 804	2 214	386 543	75 752	197 163	81 099	209 938
F	Construcții	8 645	11 104	85 976	384 101	390 632	30 143	222 165
G	Comerț ridicat și cu amănuntul; repararea autovehiculelor, motocicletelor, a bunurilor casnice și personale			16 962	7 412	63 936	3 614	105 218
H	Hoteluri și restaurante	760	1 274	4 538	119 357	128 423	1 290	150 686
I60-63	Transporturi, activități anexe și auxiliare de transport; activități ale agenților de turism	2 922	78 769	47 457	233 613	738 592	6 407	1 693 948
I64	Poșta și telecomunicații	3 941	1 516	68 573	121 510	410 725	36 038	326 298
J	Activități financiare	2 677	1 169	130 169	64 143	828 168	20 653	290 878
K70	Tranzacții imobiliare	12 295	2 430	17 224	141 393	520 919	35 447	239 515
K71	Închirierea mașinilor și echipamentelor pentru operator, a bunurilor personale și de uz casnic	52				4 942	436	722
K72	Tehnic de calcul și activități conexe	206		15 523	17 723	18 835	6 322	25 245
K73	Cercetare și dezvoltare	2 125		4 687	3 943		789	6 562
K74	Alte activități de servicii prestate în principal întreprinderilor	5 487	1 972	35 930	18 639	635 912	28 213	122 169
L	Administrație publică							
M	Învățământ	617	149	3 045	2 554	16 702	1 927	10 647
N	Sănătate și asistență socială							
O90	Eliminarea de eurilor și a apelor uzate; asanare, salubritate și activități similare	920		8 008	13 247	20 709	12 458	8 705
O91	Activități asociative							
O92	Activități recreative, culturale și sportive							
O93	Activități de servicii particulare							
P	Servicii acordate gospodăriilor particulare de către personalul angajat...							
	Corecția CIF/FOB pe import							
	Corecția teritorială							
	TOTAL	501 580	1 306 342	2 187 284	11 616 903	5 962 491	836 252	8 438 414
	Valoarea adăugată brută	205 144	173 695	1 053 088	2 585 899	6 713 781	611 974	2 999 178
	Remunerarea salariaților	122 777	109 619	937 387	1 332 421	2 698 607	356 472	1 528 602
	Salarii brute	105 516	103 807	752 333	1 099 863	2 271 110	313 693	1 281 699
	Cotizații sociale efective	17 159	5 812	181 828	227 945	425 482	42 709	244 926
	Cotizații sociale imputate	102		3 226	4 613	2 015	70	1 977
	Alte impozite pe producție	1 393	219	8 511	14 020	172 164	19 515	109 380
	Alte subvenții pe producție (-)							
	Excedentul brut de exploatare /venitul mixt brut	80 974	63 857	107 190	1 239 458	3 843 010	235 987	1 361 196

UTILIZARI								
Poziții de comunicații	Activități financiare	Tranzacții imobiliare	Închirierea mașinilor și a echipamentelor ...	Tehnic de calcul și activități conexe	Cercetare și dezvoltare	Alte activități de servicii prestate în principal întreprinderilor	Administrație publică	
I64	J	K70	K71	K72	K73	K74	L	
4 713	29 496	59 018	673	2 669	4 571	31 853	20 142	D34-35
6 082	21 791	90 660	1 229	5 397	127	41 207	18 711	D36
	20 777							D37
372 610	108 452	216 891	1 583	10 360	8 914	17 248	48 231	E
213 491	514 818	135 900	734	865	36 201	65 320	115 111	F
10 123	18 581	15 324		127	1 002	34 236	5 112	G
10 402	17 101	8 605	93	5 535	2 465	33 560	25 186	H
120 846	64 598	22 442	894	14 601	6 411	111 154	90 743	I60-63
422 458	191 822	105 797	722	88 001	2 351	144 676	89 236	I64
38 961	1 314 105	46 247	1 069	30 904	1 050	30 153	32 635	J
43 389	80 107	187 193	13 590	30 113	3 053	91 507	138 857	K70
235	392	170			155	157	17 257	K71
26 122	80 204	32 000	636	114 322	2 259	8 042	14 988	K72
5 222	7 069			8 105	25 663	5 293	11 720	K73
92 393	201 582	78 132	808	10 259	1 551	99 074	9 553	K74
14 829	9 436	949	22	1 449	220	11 175	1 128	L
							92	M
								N
3 330	5 507	8 105	202	745	557	2 977	2 751	O90
								O91
								O92
								O93
								P
								...
								/
2 160 444	3 247 068	1 670 043	31 345	505 557	152 389	1 474 038	1 497 156	
3 582 812	3 223 340	1 926 745	25 553	421 340	242 592	1 096 064	2 453 125	Valoarea adugată brut
930 234	1 055 094	209 652	2 588	388 130	213 471	684 400	1 926 947	Remunerarea salariaților
838 324	884 813	170 856	2 301	317 654	169 365	557 083	1 636 803	Salarii brute
83 921	168 893	38 729	287	70 365	43 815	126 792	290 144	Cotizații sociale efective
7 989	1 388	67		111	291	525		Cotizații sociale imputate
	1 028		5 001	611	15 140			Alte impozite pe producție
								Alte subvenții pe producție (-)
								(-)
								Excedentul brut de exploatare /venitul mixt brut
2 652 578	2 167 218	1 717 093	17 964	32 599	13 981	411 664	526 178	/

Tabelul Resurse-Utilizări, preuri curente, a 2007

mii lei

ACTIVITĂȚI ECONOMICE		UTILIZĂRI								
		Inv mînt	S n tate i asisten social	Eliminarea de eurilor i a apelor uzate; asanare, salubritate i activități similare	Activități asociative	Activități recreative, culturale i sportive	Activități de servicii particulare	Servicii acordate gospodăriilor particulare de către personalul angajat...	SIFIM	Consumul intermediar - total
		M	N	O90	O91	O92	O93	P		
A	Agricultura, economia vinatului i silvicultura	11 699	18 358			46 878	2 521		7 960 422	
B	Pescuitul, piscicultura	463	3 083						30 827	
C	Industria extractiv	67 546	39 639	3 675	10 244	9 240	9 832		2 684 366	
D	Industria prelucrătoare	586 733	926 619	71 353	346 563	548 501	92 294		42 367 100	
D15	Industria alimentară i a băuturilor	287 231	246 506	3 880	10 262	56 164	60		4 846 206	
D15.1	Producția, prelucrarea i conservarea cîmii i a produselor din carne								313 801	
D15.2	Prelucrarea i conservarea pe telui i a produselor din pește								27 016	
D15.3	Prelucrarea i conservarea fructelor i legumelor								174 565	
D15.4	Fabricarea uleiurilor i grăsimilor vegetale i animale								131 203	
D15.5	Fabricarea produselor lactate								480 143	
D15.6	Fabricarea produselor de morțit, a amidonului i a produselor din amidon								708 946	
D15.7	Fabricarea nutreurilor gata pentru animale								182 808	
D15.8	Fabricarea altor produse alimentare	286 238	244 570	3 880	10 262	46 185	60		1 680 644	
D15.9	Fabricarea băuturilor	993	1 936			9 979			1 147 080	
D16	Fabricarea produselor de tutun								123 646	
D17	Fabricarea produselor textile	371	5 534	260	477	49 343	3 373		1 820 905	
D18	Fabricarea de articole de îmbrăcăminte; prepararea i vopsirea blănurilor	18 173	17 229	29	57	20 106	1 441		894 899	
D19	Producția de piele, de articole din piele i fabricarea încălțămintei	292	2 090	47	157	27 590	356		238 438	
D20	Prelucrarea lemnului i fabricarea articolelor din lemn	167	1 483	9 309	17 739	22 965	1 847		1 273 645	
D21	Fabricarea hîrtiei i cartonului	14 185	4 128	12 981	8 943	18 284	203		1 767 787	
D22	Edituri, poligrafie i reproducerea materialelor informative	58 281	16 254	34 506	6 418	60 159	458		717 133	
D23-24	Cocsificarea cărbunelui, distilarea eiului i industria chimică	107 830	481 213	6 886	212 783	58 115	53 308		10 133 273	
D25	Producția de articole din cauciuc i din material plastic	68 851	73 383		2 877	29 122	1 525		2 219 499	
D26	Producția altor produse din minerale nemetaliifere	1 373	8 426	201	5 675	25 925	4 322		4 295 850	
D27	Industria metalurgică	1	1 066		8 864	7 546	5 830		2 656 763	
D28	Fabricarea produselor finite din metal, exclusiv producția de mașini i utilaje	11 607	6 024		56 838	11 521	7 898		2 265 518	
D29	Fabricarea de mașini i echipamente	1 248	19 010	198	9 906	10 224	10 033		3 208 796	
D30	Fabricarea de mijloace ale tehnicii de calcul i de birou	7 713	1 562	685	576	2 913	136		446 363	
D31	Producția de mașini i aparate electrice	1 930	796	321	798	11 404	508		998 222	
D32	Producția de echipamente i aparate pentru radio, televiziune i comunicații	1 082	19	1 029	425	72 553			578 098	
D33	Producția de aparatură i instrumente medicale, de precizie, optice i producția de ceasuri	1 909	28 096	682	2 874	5 590	186		320 553	

UTILIZARI									
Consumul intermediar - total	Consumul final				Formarea brut de capital fix	Variația stocurilor	Export	TOTAL	
	al administrației publice	al instituțiilor financiare în scop lucrativ în serviciul gospodăriilor populației	al gospodăriilor populației	TOTAL					
7 960 422	138 195		5 688 202	5 826 397	738 590	-764 896	2 052 238	15 812 751	A
30 827			81 544	81 544		3 806	49	116 226	B
2 684 366			1 120 515	1 120 515		33 646	383 861	4 222 388	C
42 367 100	273 798		24 503 797	24 777 595	6 462 601	2 865 522	14 863 515	91 336 333	D
4 846 206	273 798		11 136 976	11 410 774		-5 533	4 713 383	20 964 830	D15
313 801			1 331 852	1 331 852		37 202	162 911	1 845 766	D15.1
27 016			442 040	442 040		36 111	442	505 609	D15.2
174 565			869 613	869 613		81 232	995 424	2 120 834	D15.3
131 203			666 603	666 603		-10 102	777 665	1 565 369	D15.4
480 143			1 111 059	1 111 059		10 277	83 028	1 684 507	D15.5
708 946			135 978	135 978		5 696	4 135	854 755	D15.6
182 808			4 556	4 556		-7 163	279	180 480	D15.7
1 680 644	273 798		3 394 572	3 668 370		-93 429	473 532	5 729 117	D15.8
1 147 080			3 180 703	3 180 703		-65 357	2 215 967	6 478 393	D15.9
123 646			1 101 139	1 101 139		393 420	247 815	1 866 020	D16
1 820 905			1 172 850	1 172 850		31 917	708 176	3 733 848	D17
894 899			252 673	252 673		20 115	2 480 501	3 648 188	D18
238 438			176 949	176 949		49 551	839 198	1 304 136	D19
1 273 645			104 341	104 341		101 581	209 413	1 688 980	D20
1 767 787			65 962	65 962		4 226	220 232	2 058 207	D21
717 133			335 297	335 297	33 440	136 216	139 122	1 361 208	D22
10 133 273			5 916 479	5 916 479		532 046	418 093	16 999 891	D23-24
2 219 499			772 892	772 892		471 559	370 789	3 834 739	D25
4 295 850			326 378	326 378		201 194	1 182 902	6 006 324	D26
2 656 763			1 513	1 513		-95 332	740 902	3 303 846	D27
2 265 518			130 958	130 958	769 872	144 660	554 633	3 865 641	D28
3 208 796			270 530	270 530	1 264 406	189 668	719 887	5 653 287	D29
446 363			178 749	178 749	356 201	158 044	23 224	1 162 581	D30
998 222			159 665	159 665	276 954	10 438	382 528	1 827 807	D31
578 098			316 659	316 659	756 018	4 752	18 349	1 673 876	D32
320 553			71 306	71 306	416 309	108 150	243 349	1 159 667	D33

Tabelul Resurse-Utilizări, pre-uri curente, a 2007

mii lei

ACTIVITĂȚI ECONOMICE		UTILIZĂRI								
		Înv. mînt	S n tate i asisten social	Eliminarea de eurilor i a apelor uzate; asanare, salubritate i activit i similare	Activit i asociative	Activit i recreative, culturale i sportive	Activit i de servicii particulare	Servicii acordate gospod rilor particulare de c tre personalul angajat ...	SIFIM	Consumul intermediar - total
		M	N	O90	O91	O92	O93	P		
D34-35	Produc ia mijloacelor de transport rutier i produc ia altor mijloace de transport	199	7 108		528	28 509	217		1 490 132	
D36	Produc ia de mobilier i alte activit i industriale	4 290	6 679	339	366	25 834	593		649 242	
D37	Recuperarea de eurilor i resturile de materiale reciclabile		13			4 634			1 422 132	
E	Energie electric i termic , gaze i ap	188 461	123 234	8 059	58 203	51 683	28 821		2 849 931	
F	Construc ii	200 325	146 778	8 163	12 406	33 922	12 430		3 030 315	
G	Comer cu ridicata i cu am nuntul; repararea autovehiculelor, motocicletelor, a bunurilor casnice i personale	2 008	7 927	157	86	1 728	158		372 752	
H	Hoteluri i restaurante Transporturi, activit i auxiliare de transport; activit i ale agen iilor de turism	26 019	13 060	12 925	10 886	42 909	3 221		656 140	
I60-63		10 665	29 103	3 803	7 790	26 020	4 991		3 901 129	
I64	Po t i telecomunica ii	26 330	31 061	12 120	8 707	60 744	6 762		2 359 152	
J	Activit i financiare	4 030	23 123	12 878	5 224	19 212	4 507	1 215 771	4 276 840	
K70	Tranzac ii imobiliare	29 524	11 565	3 547	9 183	44 024	13 836		1 871 509	
K71	Închirierea ma inilor i a echipamentelor f r operator, a bunurilor personale i de uz casnic	8 813	14 058	112	34	12 567			60 711	
K72	Tehnic de calcul i activit i conexe	21 871	32 027	3 201	48	11 630	1 588		460 756	
K73	Cercetare i dezvoltare	11 538	17 144						199 730	
K74	Alte activit i de servicii prestate în principal întreprinderilor	70 440	14 387	3 313	7 252	37 197	3 536		1 698 027	
L	Administra ie public									
M	Înv mînt	8 979	10 610	1 683	161	378	100		107 208	
N	S n tate i asisten social		62 504						63 784	
O90	Eliminarea de eurilor i a apelor uzate; asanare, salubritate i activit i similare	3 440	5 570	3 003	1 763	3 752	6 073		138 615	
O91	Activit i asociative									
O92	Activit i recreative, culturale i sportive									
O93	Activit i de servicii particulare									
P	Servicii acordate gospod rilor particulare de c tre personalul angajat... Corec ia CIF/FOB pe import Corec ia teritorial									
TOTAL		1 278 884	1 529 850	147 992	478 550	950 385	190 670	0	1 215 771	75 089 314
Valoarea ad ugat brut										
Remunerarea salariilor		3 058 025	2 033 286	317 392	316 087	756 805	183 708	131 136	-1 215 771	44 412 893
Salarii brute		2 529 979	1 639 033	200 700	208 200	321 638	79 026			22 231 432
Cotiza ii sociale efective		2 045 905	1 342 176	157 571	163 121	256 494	73 375			18 456 183
Cotiza ii sociale imputate		483 781	296 581	43 129	45 079	64 617	5 651			3 741 657
Alte impozite pe produc ie		293	276			527				33 592
Alte subven ii pe produc ie (-)		1 642	1 196	8 122	709	36 140	5 109			634 512
Excedentul brut de exploatare / venitul mixt brut						116 000				526 257
		526 404	393 057	108 570	107 178	515 027	99 573	131 136	-1 215 771	22 073 206

UTILIZ RI									
Consumul intermediar - total	Consumul final				Formarea brut de capital fix	Varia ia stocurilor	Export	TOTAL	
	al administra iei publice	al institu iilor r. scop lucrativ in serviciul gospod rilor popula iei	al gospod rilor popula iei	TOTAL					
1 490 132			1 001 077	1 001 077	2 589 401	-12 986	206 943	5 274 567	D34-35
649 242			950 751	950 751		382 191	444 076	2 426 260	D36
1 422 132			60 653	60 653		39 645		1 522 430	D37
2 849 931	354 905		1 330 533	1 685 438			71	4 535 440	E
3 030 315	198 421		658 742	857 163	10 416 645		178 127	14 482 250	F
372 752			45 915	45 915				418 667	G
656 140			866 519	866 519			413 931	1 936 590	H
3 901 129	32 254		1 736 776	1 769 030			3 530 767	9 200 926	I60-63
2 359 152			2 975 234	2 975 234			1 034 836	6 369 222	I64
4 276 840			2 299 457	2 299 457			73 682	6 649 979	J
1 871 509			1 825 243	1 825 243				3 696 752	K70
60 711			4 506	4 506				65 217	K71
460 756			142 289	142 289	350 926		172 162	1 126 133	K72
199 730	186 265			186 265	24 346			410 341	K73
1 698 027	16 932		668 500	685 432	228 612		57 637	2 669 708	K74
	3 041 286		908 995	3 950 281				3 950 281	L
107 208	3 412 059	22 773	769 999	4 204 831				4 312 039	M
63 784	2 421 541	20 197	1 048 176	3 489 914				3 553 698	N
138 615	318 626			318 626				457 241	O90
		735 067		735 067				735 067	O91
	263 793	3 624	1 388 877	1 656 294			24 160	1 680 454	O92
			374 437	374 437				374 437	O93
			131 136	131 136				131 136	P
			608 935	608 935			1 568 611	2 177 546	
75 089 314	10 658 075	781 661	49 178 327	60 618 063	18 221 720	2 138 078	24 353 647	180 420 822	
Consumul final					60 618 063				
Formarea brut de capital fix					18 221 720				
Varia ia stocurilor					2 138 078				
Export					24 353 647				
Import					51 901 937				
Produsul intern brut					53 429 571				

Tabelul Resurse-Utilizări, pre-uri comparabile, a. 2007

mii lei

ACTIVITĂȚI ECONOMICE		RESURSE									
		Producția distribuită	Corecția CIF/FOB pe import	Import CIF	Impozite pe produse, fără TVA și fără impozitele pe import și export	Taxa pe valoarea adăugată	Marja comercială	Marja pentru transport	Impozite pe import și taxe de import, fără TVA	Subvenții pe produse (-)	Total
A	Agricultura, economia vinului și silvicultura	10 597 929		1 118 616	2 875	226 186	1 050 924	92 767	28 965	250 876	12 867 386
B	Pescuitul, piscicultura	32 139		5 434		32 945	23 687		8 513		102 718
C	Industria extractivă	493 648		2 292 498	614	92 710	138 840	296 177	19 501		3 333 988
D	Industria prelucrătoare	24 176 430		38 230 255	1 152 546	4 990 059	10 295 887	2 673 125	715 875	316 758	81 917 419
D15	Industria alimentară și a băuturilor	10 805 911		3 496 458	400 145	882 671	2 372 775	1 037 554	79 250	275 994	18 798 770
D15.1	Producția, prelucrarea și conservarea cârnurilor și a produselor din carne	1 249 315		214 034	85	62 441	92 760	92 746	829		1 712 210
D15.2	Prelucrarea și conservarea pețelului și a produselor din pește	74 787		352 352		4 011	14 467	8 034			453 651
D15.3	Prelucrarea și conservarea fructelor și legumelor	1 247 781		254 788	287	43 713	135 860	106 224			1 788 653
D15.4	Fabricarea uleiurilor și grăsimilor vegetale și animale	970 541		184 146	63	11 100	41 998	113 853			1 321 701
D15.5	Fabricarea produselor lactate	994 796		223 617	105	63 236	43 945	101 617	2 029		1 429 345
D15.6	Fabricarea produselor de morțărit, amidonului și a produselor din amidon	198 320		425 351	18 068	61 747	32 126	24 377	381		760 370
D15.7	Fabricarea nutrețurilor gata pentru animale	52 153		113 631	3	9 181	2 168	443	185		177 764
D15.8	Fabricarea altor produse alimentare	2 247 873		1 057 272	1 009	260 828	1 587 994	202 871	46 593	275 994	5 128 446
D15.9	Fabricarea băuturilor	3 770 345		671 267	380 525	366 414	421 457	387 389	29 233		6 026 630
D16	Fabricarea produselor de tutun	349 788		744 390	69 448	36 619	512 594	46 664	7 851	40 764	1 726 590
D17	Fabricarea produselor textile	722 923		2 119 243	100	408 785	103 539	85 000	64 563		3 504 153
D18	Fabricarea de articole de îmbrăcăminte; prepararea și vopsirea blănurilor	2 762 578		686 701	77	27 436	168 061	18 655	3 185		3 666 693
D19	Producția de piele, de articole din piele și fabricarea încălțămintei	686 561		508 171	41	44 954	44 176	16 811	9 997		1 310 711
D20	Prelucrarea lemnului și fabricarea articolelor din lemn	234 380		808 922		80 534	190 750	17 228	13 524		1 345 338
D21	Fabricarea hârtiei și cartonului	657 478		935 540	629	238 497	26 201	64 374	25 438		1 948 157
D22	Edituri, poligrafie și reproducerea materialelor informative	628 139		307 072	335	36 237	138 014	51 217	7 159		1 168 173
D23-24	Cocsificarea carbonului, distilarea și industria chimică	345 905		9 808 665	257 341	1 566 569	2 646 730	463 548	209 280		15 298 038
D25	Producția de articole din cauciuc și din material plastic	922 142		1 982 606	53	153 774	87 596	121 901	34 832		3 302 904
D26	Producția altor produse din minerale nemetalifere	2 851 005		1 370 072	331	197 256	481 840	242 752	26 540		5 169 796
D27	Industria metalurgică	128 384		1 848 864		145 599	586 004	124 340	19 903		2 853 094
D28	Fabricarea produselor finite din metal, exclusiv producția de mașini și utilaje	558 056		2 067 000		130 568	593 210	101 880	19 780		3 470 494
D29	Fabricarea de mașini și echipamente	430 176		3 806 130	128	283 444	503 899	51 750	59 669		5 135 196
D30	Fabricarea de mijloace ale tehnicii de calcul și de birou	70 289		296 020		45 442	461 243	20 261	6 685		899 940
D31	Producția de mașini și aparate electrice	185 866		1 196 484		88 958	208 742	30 197	13 808		1 724 055
D32	Producția de echipamente și aparate pentru radio, televiziune și comunicații	107 405		1 192 874		147 724	188 726	16 704	26 976		1 680 409
D33	Producția de aparatură și instrumente medicale, de precizie, optice și producția de ceasuri	287 215		651 019		97 375	34 853	13 452	13 327		1 097 241

UTILIZARI						
Agricultura, economia vinatului și silvicultura	Pescuitul, piscicultura	Industria extractivă	Industria prelucrătoare	Industria alimentară și a băuturilor	Producția, prelucrarea și conservarea energiei electrice și termice, gaze, aer condiționat și apă caldă caldă	
A	B	C	D	D15	D15.1	
3 288 733	5 933 2		2 798 197 16 048	2 423 499 16 048	295 659 469	A B
84 146	34	73	560 254	149 965	17 768	C
2 801 133	8 053	212 986	12 967 707	5 005 968	600 730	D
450 036	611	1 164	2 449 740	2 384 497	24 647	D15
180 792			12 600	12 221	9 276	D15.1
			7 733	7 678		D15.2
6 929			94 000	93 906		D15.3
60 425			34 234	28 105		D15.4
7 598			359 736	353 727		D15.5
19 770			582 889	572 290		D15.6
167 030	611		3 348	2 698		D15.7
6 715		437	794 178	768 597	15 068	D15.8
777		727	561 022	545 275	303	D15.9
			113 475			D16
8 556		938	1 585 323	50 581		D17
12 655			328 499	14 649	9 593	D18
823			76 703	1 286		D19
42 560			334 332	15 944		D20
5 924			1 241 652	428 142	157 515	D21
2 115			265 741	99 315	4 854	D22
1 865 912	2 972	81 296	2 148 264	743 996	103 400	D23-24
70 428	622	3 488	500 782	138 794	25 920	D25
68 196	982	15 798	618 397	367 241	33 003	D26
		8 236	672 214	124 512	48 605	D27
30 770	1 032		454 346	72 287	27 768	D28
184 749	1 182	93 346	1 011 874	246 105	62 004	D29
74			77 054	34 171		D30
64			88 340	47 792	28 086	D31
13			143 936			D32
2 246			40 489	13 408		D33

Tabelul Resurse-Utilizări, pre-uri comparabile, a. 2007

mii lei

ACTIVITĂȚI ECONOMICE		RESURSE									
		Producția distribuită	Corecția CIF/FOB pe import	Import CIF	Impozite pe produse, fără TVA și fără impozitele pe import și export	Taxa pe valoarea adăugată	Marja comercială	Marja pentru transport	Impozite pe import și taxe de import, fără TVA	Subvenții pe produse (-)	Total
D34-35	Producția mijloacelor de transport rutiere și producția altor mijloace de transport	35 918		3 311 206	412 644	256 503	660 730	16 461	59 637		4 753 099
D36	Producția de mobilier și alte activități industriale	816 804		1 092 818	11 274	121 114	246 246	132 376	14 471		2 435 103
D37	Recuperarea de eurilor și resturilor de materiale reciclabile	589 507					39 958				629 465
E	Energie electrică și termică, gaze și apă	2 390 451		1 121 091	2 242	25 711				16 894	3 522 601
F	Construcții	11 796 347		130 316	517	138 009					12 065 189
G	Comerț cu ridicata și cu amănuntul; repararea autovehiculelor, motocicletelor, a bunurilor casnice și personale	11 297 925			3 955	619 235	-11 509 338				411 777
H	Hoteluri și restaurante Transporturi, activități anexe și auxiliare de transport; activități ale agenților de turism	1 200 851		415 927	384	32 248					1 649 410
I60-63	Poști și telecomunicații	10 245 239	-1 784 657	2 687 828	412	252 646		-3 062 069		21 648	8 317 751
I64	Activități financiare	5 737 518		417 057	122	168 605					6 323 302
J	Tranzacții imobiliare	3 810 347		136 191		29 729					3 976 267
K70	Închirierea mășinilor și echipamentelor fără operator, a bunurilor personale și de uz casnic	3 038 958		49 000	451	25 117				9 895	3 103 631
K71	Tehnic de calcul și activități conexe	49 780			24	250					50 054
K72	Cercetare și dezvoltare	810 934		180 054	39	4 726					995 753
K73	Alte activități de servicii prestate în principal întreprinderilor	341 329			143	14 936					356 408
K74	Administrație publică	2 236 816		77 926	529	7 525					2 322 796
L	Învățământ	3 354 430									3 354 430
M	Sănătate și asistență socială Eliminarea de eurilor și a apelor uzate; asanare, salubritate și activități similare	3 899 284			79						3 899 363
N	Activități asociative	3 334 848			189						3 335 037
O90	Activități recreative, culturale și sportive	311 235		272	25					5 730	305 802
O91	Activități de servicii particulare	663 855									663 855
O92	Servicii acordate gospodăriilor particulare de către personalul angajat...	1 606 818		57 135	746					63 884	1 600 815
O93	Corecția CIF/FOB pe import	321 631			57						321 688
P	Corecția teritorială	114 730									114 730
	Corecția CIF/FOB pe import		1 784 657	-1 784 657							0
	Corecția teritorială			1 988 636							1 988 636
TOTAL		101 863 472	0	47 123 579	1 165 949	6 660 637	0	0	772 854	685 685	156 900 806

Producția	101 863 472
Consumul intermediar	63 680 932
Valoarea adăugată brută	38 182 540
Impozite pe produse	8 599 440
Subvenții pe produse (-)	685 685
Produsul intern brut	46 096 295

UTILIZARI						
Agricultura, economia vinatului si silvicultura	Pescuitul, piscicultura	Industria extractiv	Industria prelucrare toare	Industria alimentara si a bauturilor	Productia, prelucrarea si conserva- rea energiei si a produselor din carne	
A	B	C	D	D15	D15.1	
55 749	652	6 488	95 734	47 564	38 897	D34-35
72		2 232	297 288	175 684	36 438	D36
191			423 524			D37
51 654	623	10 041	475 491	180 249	36 203	E
		2 837	430 782	223 736	33 888	F
			77 795	7 058	648	G
1 938	60	694	43 170	22 223	485	H
68 178	184	21 842	534 651	326 984	4 389	I60-63
45 422	301	1 010	180 129	92 380	15 398	I64
5 621	54	1 175	81 945	43 264	2 488	J
11 174	229	1 997	169 645	48 701	7 581	K70
			508			K71
5 394	48		21 448			K72
15 442		5 506	63 112	12 096	1 457	K73
13 134	567	1 170	175 326	103 982	2 410	K74
						L
	6	299	9 842	5 760	117	M
1 288	24					N
		29	10 579	5 866	1 000	O90
						O91
						O92
						O93
						P
6 393 257	16 118	259 659	18 616 629	8 667 779	1 020 690	

Tabelul Resurse-Utilizări, pre-uri comparabile, a. 2007

mii lei

ACTIVITĂȚI ECONOMICE		UTILIZĂRI				
		Prelucrarea și conservarea pe teluri a produselor din pește	Prelucrarea și conservarea fructelor și legumelor	Fabricarea uleiurilor și grăsimilor vegetale și animale	Fabricarea produselor lactate	Fabricarea produselor de morțari, amidonului și produselor din amidon
		D15.2	D15.3	D15.4	D15.5	D15.6
A	Agricultura, economia vinatului și silvicultura	17 626	269 815	200 435	213 293	55 368
B	Pescuitul, piscicultura	11 074	667	542	506	104
C	Industria extractivă	383	23 846	20 225	16 675	494
D	Industria prelucrătoare	22 121	653 848	514 532	521 061	104 249
D15	Industria alimentară și a băuturilor	6 528	163 369	122 433	409 715	37 158
D15.1	Producția, prelucrarea și conservarea carniilor și a produselor din carne					
D15.2	Prelucrarea și conservarea pețelii a produselor din pește	6 500				
D15.3	Prelucrarea și conservarea fructelor și legumelor		63 313			2 214
D15.4	Fabricarea uleiurilor și grăsimilor vegetale și animale					
D15.5	Fabricarea produselor lactate				334 813	4 901
D15.6	Fabricarea produselor de morțari, amidonului și a produselor din amidon		4 460	96 746	74 902	4 639
D15.7	Fabricarea nutrețurilor gata pentru animale					
D15.8	Fabricarea altor produse alimentare	28	23 866	25 485		15 087
D15.9	Fabricarea băuturilor		71 730	202		10 317
D16	Fabricarea produselor de tutun					
D17	Fabricarea produselor textile					
D18	Fabricarea de articole de îmbrăcăminte; prepararea și vopsirea blănurilor					
D19	Producția de piele, de articole din piele și fabricarea încălțămintei					1 286
D20	Prelucrarea lemnului și fabricarea articolelor din lemn		4 498	8 694		
D21	Fabricarea hârtiei și cartonului		133 801		17 772	3 977
D22	Edituri, poligrafie și reproducerea materialelor informatice		57 566			
D23-24	Cocsificarea carbunelui, distilarea și industria chimică	535	43 450	154 504	51 799	57 942
D25	Producția de articole din cauciuc și din material plastic	3 580	17 961	6 562	13 034	2 279
D26	Producția altor produse din minerale nemetalifere	8 407	158 396	16 276	1 222	1 607
D27	Industria metalurgică		15 191	39 455	4 364	
D28	Fabricarea produselor finite din metal, exclusiv producția de mașini și utilaje		11 076			
D29	Fabricarea de mașini și echipamente	3 071	22 836	81 293	11 095	
D30	Fabricarea de mijloace ale tehnicii de calcul și de birou		5 720	28 451		
D31	Producția de mașini și aparate electrice					
D32	Producția de echipamente și aparate pentru radio, televiziune și comunicații					
D33	Producția de aparatură și instrumente medicale, de precizie, optice și producția de ceasuri					

UTILIZARI						
Fabricarea nutre urilor gata pentru animale	Fabricarea altor produse alimentare	Fabricarea bauturilor	Fabricarea produselor de tutun	Fabricarea produselor textile	Fabricarea de articole de imbracaminte; prepararea produselor de vopsire si colorare	
D15.7	D15.8	D15.9	D16	D17	D18	
2 173	462 515	906 615	62 680	109 930		A
13	998	1 675				B
59	32 799	37 716	1 292	2 546	2 670	C
14 044	863 881	1 711 502	199 769	301 526	2 028 224	D
8 484	559 136	1 053 027	3 173	1 809	4 037	D15
2 945						D15.1
1 178						D15.2
	10 968	17 411				D15.3
300	27 805					D15.4
	14 013					D15.5
4 061	387 482					D15.6
	2 698					D15.7
	102 484	586 579	3 173	985	2 055	D15.8
	13 686	449 037		824	1 982	D15.9
			108 722			D16
	50 581		3 823	240 534	1 285 644	D17
	5 056		539	2 333	288 001	D18
						D19
	2 752		3 664	5 636	6 000	D20
	2 892	112 185	28 756	2 931	17 691	D21
	4 419	32 476	14 676		9 015	D22
2 123	147 740	182 503	33 571	13 844	108 972	D23-24
2 453	44 343	22 662	921	719	7 456	D25
	6 872	141 458	979	4 135	92 718	D26
	5 191	11 706	141	981		D27
	2 603	30 840			18 626	D28
594	9 141	56 071		22 166	190 064	D29
				272		D30
	1 475	18 231				D31
						D32
		13 408				D33

Tabelul Resurse-Utilizări, pre-uri comparabile, a. 2007

mii lei

ACTIVITĂȚI ECONOMICE		UTILIZĂRI				
		Prelucrarea și conservarea pe teluri și a produselor din pește	Prelucrarea și conservarea fructelor și legumelor	Fabricarea uleiurilor și grăsimilor vegetale și animale	Fabricarea produselor lactate	Fabricarea produselor de morțitură, amidonului și produselor din amidon
		D15.2	D15.3	D15.4	D15.5	D15.6
D34-35	Producția mijloacelor de transport rutier și producția altor mijloace de transport					
D36	Producția de mobilier și alte activități industriale		19 984	56 864	12 060	
D37	Recuperarea deeurilor și resturilor de materiale reciclabile					
E	Energie electrică și termică, gaze și apă	2 367	26 563	28 400	11 828	1 729
F	Construcții	77	17 796	186	4 098	437
G	Comerț cu ridicata și cu amănuntul; repararea autovehiculelor, motocicletelor, a bunurilor casnice și personale		449	1 079	862	1 063
H	Hoteluri și restaurante	44	1 955	630	837	24
I60-63	Transporturi, activități anexe și auxiliare de transport; activități ale agenților de turism	828	13 871	61 077	11 397	854
I64	Poșta și telecomunicații	678	8 343	5 143	7 290	1 981
J	Activități financiare	511	5 729	5 016	3 996	580
K70	Tranzacții imobiliare	762	3 394	2 519	5 595	1 247
K71	Închirierea mașinilor și echipamentelor fără operator, a bunurilor personale și de uz casnic					
K72	Tehnic de calcul și activități conexe					
K73	Cercetare și dezvoltare		1 187	1 010	1 088	1 012
K74	Alte activități de servicii prestate în principal întreprinderilor	556	5 664	4 376	3 031	925
L	Administrație publică					
M	Învățământ	1	77	107		7
N	Sănătate și asistență socială					
O90	Eliminarea deeurilor și a apelor uzate; asanare, salubritate și activități similare	35	582	1 520	746	85
O91	Activități asociative					
O92	Activități recreative, culturale și sportive					
O93	Activități de servicii particulare					
P	Servicii acordate gospodăriilor particulare de către personalul angajat...					
	Corecția CIF/FOB pe import					
	Corecția teritorială					
	TOTAL	57 063	1 033 786	846 797	802 303	170 159

UTILIZ RI						
Fabricarea nutre urilor gata pen- tru animale	Fabricarea altor produse alimen- tare	Fabricarea b uturilor	Fabricarea produselor de tutun	Fabricarea produselor textile	Fabricarea de articole de îmbr c minte; prepararea i vopsirea bl nurilor	
D15.7	D15.8	D15.9	D16	D17	D18	
390	4 253	4 024	804	93		D34-35
	17 427	32 911		6 073		D36
						D37
808	39 080	33 271	4838	18 402	27 803	E
4	82 272	84 978	3229	14 037	22 047	F
974	1 078	905	148	2 575	11 541	G
4	2 118	16 126	239	1 218	1 824	H
5	79 411	155 152	1231	5 642	41 675	I60-63
128	12 664	40 755	870	2 468	15 721	I64
13	7 612	17 319	809	4 670	3 714	J
46	11 811	15 746	875	2 730	31 298	K70
						K71
					5 033	K72
1 180	1 698	3 464	957	1 757	17 788	K73
703	33 783	52 534	3471	5 486	6 402	K74
						L
1	3 637	1 813	634		224	M
						N
2	1 095	801	13	527	1 005	O90
						O91
						O92
						O93
						P
						...
						/
20 157	1 636 452	3 080 372	281 055	473 514	2 216 969	

Tabelul Resurse-Utilizări, pre-uri comparabile, a. 2007

ACTIVITĂȚI ECONOMICE		UTILIZĂRI						
		Producția de piei, de articole din piele și fabricarea încălțămintei	Prelucrarea lemnului și fabricarea articolelor din lemn	Fabricarea hârtiei și cartonului	Edituri, poligrafie și reproducerea materialelor informative	Cocsificarea carbunelui, distilarea și eiului și industria chimică	Producția de articole din cauciuc și din material plastic	Producția altor produse din minerale nemetalifere
		D19	D20	D21	D22	D23-24	D25	D26
A	Agricultura, economia vinului și silvicultura	187 586	10 922			3 580		
B	Pescuitul, piscicultura							
C	Industria extractivă	736		881		761	99	386 186
D	Industria prelucrătoare	275 743	145 263	504 876	377 095	225 588	643 397	1 276 177
D15	Industria alimentară și a băuturilor	1 312	2 478	7 426	1 679	26 461	1 441	8 363
D15.1	Producția, prelucrarea și conservarea carnilor și a produselor din carne					379		
D15.2	Prelucrarea și conservarea pețelilor și a produselor din pește					55		
D15.3	Prelucrarea și conservarea fructelor și legumelor					94		
D15.4	Fabricarea uleiurilor și grăsimilor vegetale și animale					6 129		
D15.5	Fabricarea produselor lactate					442		4 694
D15.6	Fabricarea produselor de morțari, amidonului și a produselor din amidon			6 097		4 502		
D15.7	Fabricarea nutrețurilor gata pentru animale					650		
D15.8	Fabricarea altor produse alimentare	359	1 548	1 148	798	7 129	1 153	2 687
D15.9	Fabricarea băuturilor	953	930	181	881	7 081	288	982
D16	Fabricarea produselor de tutun					4 753		
D17	Fabricarea produselor textile	270	39	68			122	
D18	Fabricarea de articole de îmbrăcăminte; prepararea și vopsirea blănurilor							21 774
D19	Producția de piei, de articole din piele și fabricarea încălțămintei	75 417						
D20	Prelucrarea lemnului și fabricarea articolelor din lemn		87 152	665	48	2 224		21 982
D21	Fabricarea hârtiei și cartonului	2 809	106	453 015	187 815	22 969	103	61 322
D22	Edituri, poligrafie și reproducerea materialelor informative	428	1 543	133	126 952	3 963	92	7 381
D23-24	Cocsificarea carbunelui, distilarea și eiului și industria chimică	157 330	10 973	8 506	21 811	122 341	339 854	368 836
D25	Producția de articole din cauciuc și din material plastic	22 807	2 052	8 609	24 354	6 272	87 488	132 547
D26	Producția altor produse din minerale nemetalifere		773	686	2 497	21 041	1 322	61 079
D27	Industria metalurgică		1 286	6 070		1 765	62 305	117 282
D28	Fabricarea produselor finite din metal, exclusiv producția de mașini și utilaje	7 867	10 456	7 299	1 995	6 498	46 845	81 079
D29	Fabricarea de mașini și echipamente	4 410	7 696	11 322	4 787	2 098	102 784	245 463
D30	Fabricarea de mijloace ale tehnicii de calcul și de birou		123			1 311		1 557
D31	Producția de mașini și aparate electrice							18 799
D32	Producția de echipamente și aparate pentru radio, televiziune și comunicații		251	261	4 236		637	59 491
D33	Producția de aparatură și instrumente medicale, de precizie, optice și producția de ceasuri							

UTILIZARI								
Industria metalurgic	Fabricarea produselor limitate din metal, exclusiv produse din mașini și utilaje	Fabricarea de mașini și echipamente	Fabricarea de mijloace ale tehnicii de calcul și de birou	Produse din mașini și aparate electrice	Produse din echipamente și aparate pentru radio, televiziune și comunicații	Produse din aparatură instrumentale medicale, de precizie, optice și producția de ceasuri	Produse din mijloacele de transport rutiere și produse din altele mijloace de transport	
D27	D28	D29	D30	D31	D32	D33	D34-35	
								A
								B
2477	228	1 542		83	26	22	167	C
67 229	387 701	233 045	46 362	79 369	79 292	110 621	21 055	D
277	1 276	1 464	37	1 293	64	108	27	D15
								D15.1
								D15.2
								D15.3
				809	64			D15.4
								D15.5
								D15.6
								D15.7
111	656	886	28	461		108	20	D15.8
166	620	578	9	23			7	D15.9
		333		21				D16
1 141								D17
								D18
								D19
		1 209				1 639	168	D20
	535	2 095			783	618	63	D21
	1 139	788				177	18	D22
8 305	21 108	18 616	181	22 934	9 967	11 596	5 006	D23-24
1 414	7 732	7 924		2 187	912	19 384	3 333	D25
69	4 866	1 786		14 339		10 966	1 125	D26
35 584	180 189	59 225	613	13 790	157	9 882	2 983	D27
6 398	108 850	16 306	763	1 867		6 725	900	D28
4 359	39 812	79 646	6 741	861	224	2 626	269	D29
	619	77	37 525	660	739			D30
	4 600	4 370		8 897		3 435	447	D31
	1 180	1 984		1 372	64 797	8 821	906	D32
	1 352	1 164		10 602		12 570	1 393	D33

Tabelul Resurse-Utilizări, pre-uri comparabile, a. 2007

mii lei

ACTIVITĂȚI ECONOMICE		UTILIZĂRI						
		Producția de piele, de articole din piele și fabricarea încălțămintei	Prelucrarea lemnului și fabricarea articolelor din lemn	Fabricarea hârtiei și cartonului	Edituri, poligrafie și reproducerea materialelor informative	Cocsificarea carbonului, distilarea și industria chimică	Producția de articole din cauciuc și din material plastic	Producția altor produse din minerale nemetalifere
		D19	D20	D21	D22	D23-24	D25	D26
D34-35	Producția mijloacelor de transport rutier și producția altor mijloace de transport			582	223	1 618	99	10 657
D36	Producția de mobilier și alte activități industriale	3 093	20 335	234	698	2 274	305	11 419
D37	Recuperarea deeurilor și resturilor de materiale reciclabile							47 146
E	Energie electrică și termică, gaze și apă	13 070	4 586	19 951	3 246	6 344	23 464	118 307
F	Construcții	8 158	4 299	15 548	4 822	7 537	4 541	74 497
G	Comerț cu ridicata și cu amănuntul; repararea autovehiculelor, motocicletelor, a bunurilor casnice și personale	535	1 062	345	238	1 227	318	28 599
H	Hoteluri și restaurante	439	864	279	1 440	562	1 960	2 873
I60-63	Transporturi, activități anexe și auxiliare de transport; activități ale agenților de turism	10 378	2 922	7 336	1 328	2 652	5 772	69 954
I64	Poști și telecomunicații	10 124	3 633	4 593	5 612	2 453	7 386	7 750
J	Activități financiare	2 171	1 378	2 171	1 664	3 535	3 430	4 525
K70	Tranzacții imobiliare	2 601	5 529	3 380	4 376	4 992	19 918	12 183
K71	Închirierea mășinilor și a echipamentelor fără operator, a bunurilor personale și de uz casnic		53		160	32		30
K72	Tehnic de calcul și activități conexe	722	212	1 501	3 555	5 287	711	1 237
K73	Cercetare și dezvoltare	335	179	393	5 510	1 295	5 759	9 649
K74	Alte activități de servicii prestate în principal întreprinderilor	2 562	2 493	6 932	4 918	3 347	6 989	8 593
L	Administrație publică							
M	Învățământ	34	75	65	186	98	671	191
N	Sănătate și asistență socială							
O90	Eliminarea deeurilor și a apelor uzate; asanare, salubritate și activități similare	70	49	139	310	229	389	654
O91	Activități asociative							
O92	Activități recreative, culturale și sportive							
O93	Activități de servicii particulare							
P	Servicii acordate gospodăriilor particulare de către personalul angajat...							
	Corecția CIF/FOB pe import							
	Corecția teritorială							
TOTAL		515 264	183 519	568 390	414 460	269 519	724 804	2 001 405

UTILIZARI								
Industria metalurgic	Fabricarea produselor finite din metal, exclusiv producția de mașini și utilaje	Fabricarea de mașini și echipamente	Fabricarea de mijloace ale tehnicii de calcul și de birou	Producția de mașini și aparate electrice	Producția de echipamente și aparate pentru radio, televiziune și comunicații	Producția de aparatură, instrumente medicale, de precizie, optice și producția de ceasuri	Producția mijloacelor de transport rutier și producția altor mijloace de transport	
D27	D28	D29	D30	D31	D32	D33	D34-35	
24	10 125	2 000	502	546	1 409	2 760	879	D34-35
47	4 318	34 058			240	19 314	3 538	D36
9 611								D37
9 886	7 245	8 192	689	4 197	1 540	7 778		E
152	4 742	2 417	2 193	227	500	1 636	120	F
276	8 544	14 230		338	327	434		G
53	2 169	2 338	113	1 127	96	1 438		H
368	3 563	5 313	4 742	1 543	10	3 873	836	I60-63
1 118	5 291	5 148	673	948	940	2 382	193	I64
368	2 405	2 165	558	557	209	1 915	137	J
1 070	8 446	3 878	1 095	923	292	3 491	1 035	K70
	32	80	39	25	17			K71
252	436	1 284			537			K72
258	1 120	2 509	228		124	725		K73
396	4 603	2 493	1 138	788	458	2 033	73	K74
								L
119	129	646	150	69	10	81	7	M
								N
70	304	142	9	44	43	371	10	O90
								O91
								O92
								O93
								P
84 092	436 958	285 422	57 989	90 238	84 421	136 800	23 633	

Tabelul Resurse-Utilizări, pre-uri comparabile, a. 2007

mii lei

ACTIVITĂȚI ECONOMICE		UTILIZĂRI						
		Producția de mobilier și alte activități industriale	Recuperarea deeurilor și resturile de materiale reciclabile	Energie electrică și termică, gaze și apă caldă	Construcții	Comerț cu ridicata și cu amănuntul ...	Hoteluri și restaurante	Transporturi, activități anexe și auxiliare de transport; activități ale agenților de turism
		D36	D37	E	F	G	H	I60-63
A	Agricultura, economia vînatului și silvicultura				51 989	36 046	103 017	
B	Pescuitul, piscicultura					2 633	1 773	
C	Industria extractivă		10 573	396 535	850 530	50 002	13 354	31 067
D	Industria prelucrătoare	497 652	461 755	695 018	7 898 673	1 997 427	369 760	4 545 673
D15	Industria alimentară și a băuturilor	1 034	1 484	30 285	31 181	155 591	184 661	57 755
D15.1	Producția, prelucrarea și conservarea cerealelor și a produselor din carne			4 660		13 276	45 431	9 133
D15.2	Prelucrarea și conservarea peșteului și a produselor din pește					3 352	5 403	2 258
D15.3	Prelucrarea și conservarea fructelor și legumelor			4 791		14 822	16 054	3 641
D15.4	Fabricarea uleiurilor și grăsimilor vegetale și animale			3 900		3 803	5 293	4 892
D15.5	Fabricarea produselor lactate			4 684	6 620	4 047	11 442	4 670
D15.6	Fabricarea produselor de morțărit, a amidonului și a produselor din amidon			3 375			6 657	2 542
D15.7	Fabricarea nutrețurilor gata pentru animale							1 524
D15.8	Fabricarea altor produse alimentare	906	1 370	4 919	4 920	34 065	48 520	14 980
D15.9	Fabricarea băuturilor	128	114	3 956	19 641	82 226	45 861	14 115
D16	Fabricarea produselor de tutun						906	
D17	Fabricarea produselor textile	3 888		2 295	16 510	22 925	7 752	25 799
D18	Fabricarea de articole de îmbrăcăminte; prepararea și vopsirea blănurilor		62		7 157	14 186	3 117	99 830
D19	Producția de piele, de articole din piele și fabricarea încălțămintei					6 193	134	57 343
D20	Prelucrarea lemnului și fabricarea articolelor din lemn	186 003	1 998	6 414	342 526	58 093	2 621	60 659
D21	Fabricarea hîrtiei și cartonului	31 510	389	3 818	79 313	106 610	5 770	4 652
D22	Edituri, poligrafie și reproducerea materialelor informative		121	5 949	15 953	28 521	11 849	9 614
D23-24	Cocsificarea carbunelui, distilarea și eiului și industria chimică	85 854	34 663	280 842	631 941	685 690	55 529	2 039 941
D25	Producția de articole din cauciuc și din material plastic	16 037	9 840	8 690	370 682	135 298	5 610	545 968
D26	Producția altor produse din minerale nemetalifere	32 647	128	40 097	2 133 915	416 474	23 671	97 468
D27	Industria metalurgică	54 838	611	30 635	1 299 633	29 992	1 408	110 851
D28	Fabricarea produselor finite din metal, exclusiv producția de mașini și utilaje	58 635	950	7 909	1 267 535	59 096	7 537	27 142
D29	Fabricarea de mașini și echipamente	10 131	30 310	35 183	852 146	69 657	32 353	436 447
D30	Fabricarea de mijloace ale tehnicii de calcul și de birou			13 917	12 904	68 882	441	16 798
D31	Producția de mașini și aparate electrice			87 184	436 802	7 877	1 809	194 629
D32	Producția de echipamente și aparate pentru radio, televiziune și comunicații			4 775	662	9 072	3 681	25 772
D33	Producția de aparatură și instrumente medicale, de precizie, optice și producția de ceasuri			96 624	9 122	38 372	454	8 433

UTILIZARI								
Poziții de telecomunicații	Activități financiare	Tranzacții imobiliare	Închirierea mașinilor și a echipamentelor ...	Tehnic de calcul și activități conexe	Cercetare și dezvoltare	Alte activități de servicii prestate în principal întreprinderilor	Administrație publică	
164	J	K70	K71	K72	K73	K74	L	
					7 145		75 442	A
							3 644	B
2 679	2 450	34 057	85	921	1 903	3 035	1 007	C
796 560	328 213	683 585	10 488	172 962	42 086	744 439	706 095	D
6 349	34 705	8 380	15	8 046	14 594	237 220	147 625	D15
	4 126					9 510	11 568	D15.1
							5 484	D15.2
	5 001					1 950		D15.3
	5 915					1 468		D15.4
	3 074			472		1 200	3 703	D15.5
	4 452					3 838		D15.6
	6 489							D15.7
4 846	4 745				14 594	11 071	46 872	D15.8
1 503	903	8 380	15	7 574		208 183	79 998	D15.9
								D16
844	61	62	1	38		10 377	12 462	D17
678	67	148 978	1 600		203	127 652	97 410	D18
3 889	4 225					12 896	52 130	D19
687	9 299	14 116		483		14 970	61 910	D20
10 335	28 914	23 848	334	53 222	69	45 240	13 730	D21
12 013	20 182	16 251	197	26 273	1 549	13 494	14 247	D22
200 874	7 584	109 416	4 180	21 849	10 230	121 419	142 053	D23-24
14 907	17 840	17 071	3	34	7 003	15 432	40 878	D25
17 696	28 028	88 724	1 036	739	1 801	13 508	25 403	D26
83 623	17 164	8 079	81		80	11 485	660	D27
18 591	32 854	4 664	47	286	548	13 667	24 163	D28
7 206	31 285	36 913	435	4 563	1 752	22 138	20 711	D29
67 823	31 584	26 145	262	6 828	145	6 836	8 429	D30
71 008	13 647	181	2	688	54	3 906		D31
260 664	62	4 295	74	40 955		4 528	6 439	D32
2 636		33 825	402	1 205	1 645	407	1 344	D33

Tabelul Resurse-Utilizări, pre-uri comparabile, a. 2007

mii lei

ACTIVITĂȚI ECONOMICE		UTILIZĂRI						
		Producția de mobilier și alte activități industriale	Recuperarea de eurilor și resturilor de materiale reciclabile	Energie electrică și termică, gaze și apă	Construcții	Comerț cu ridicata și cu amănuntul...	Hoteluri și restaurante	Transporturi, activități anexe și auxiliare de transport; activități ale agenților de turism
		D36	D37	E	F	G	H	I60-63
D34-35	Producția mijloacelor de transport rutier și producția altor mijloace de transport	9 486	6 363	39 420	246 536	60 205	6 786	661 129
D36	Producția de mobilier și alte activități industriale	7 589	8 069	981	18 660	24 693	13 510	65 443
D37	Recuperarea de eurilor și resturilor de materiale reciclabile		366 767		125 495		161	
E	Energie electrică și termică, gaze și apă	14 001	1 703	239 133	44 253	164 617	62 365	165 441
F	Construcții	28 711	7 633	66 742	267 173	373 243	23 400	177 464
G	Comerț cu ridicata și cu amănuntul; repararea autovehiculelor, motocicletelor, a bunurilor casnice și personale			16 662	7 281	62 806	3 550	107 358
H	Hoteluri și restaurante	841	1 074	3 826	80 638	108 282	1 088	131 054
I60-63	Transporturi, activități anexe și auxiliare de transport; activități ale agenților de turism	7 630	30 899	42 052	166 273	664 799	5 767	1 534 706
I64	Poșta și telecomunicații	8 933	1 513	68 436	99 727	459 905	35 966	330 647
J	Activități financiare	1 601	699	37 852	18 014	345 316	9 352	173 970
K70	Tranzacții imobiliare	10 797	2 035	14 425	117 420	436 281	29 688	203 599
K71	Închirierea mașinilor și echipamentelor pentru operator, a bunurilor personale și de uz casnic	40				3 793	335	554
K72	Tehnic de calcul și activități conexe	681		10 378	15 533	26 507	5 541	25 125
K73	Cercetare și dezvoltare	2 430		4 257	3 581		717	5 960
K74	Alte activități de servicii prestate în principal întreprinderilor	6 538	1 631	24 517	15 790	550 057	23 336	100 550
L	Administrație publică							
M	Învățământ	558	135	2 756	2 311	15 115	1 744	8 635
N	Sănătate și asistență socială							
O90	Eliminarea de eurilor și a apelor uzate; asanare, salubritate și activități similare	335		2 918	4 328	7 547	4 540	3 172
O91	Activități asociative							
O92	Activități recreative, culturale și sportive							
O93	Activități de servicii particulare							
P	Servicii acordate gospodăriilor particulare de către personalul angajat...							
	Corecția CIF/FOB pe import							
	Corecția teritorială							
TOTAL		580 748	519 650	1 625 507	9 643 514	5 304 376	695 293	7 544 975

UTILIZARI								
Po t i telecomunica ii	Activit i financiare	Tranzac ii imobiliare	Închirierea ma inilor i a echipamentelor ...	Tehnic de calcul i activit i conexe	Cercetare i dezvoltare	Alte activit i de servicii prestate în principal întreprinderilor	Administra ie public	
I64	J	K70	K71	K72	K73	K74	L	
8 197	11 093	52 607	599	2 394	2 287	28 343	17 920	D34-35
8 540	13 640	90 030	1 220	5 359	126	40 921	18 581	D36
	25 979							D37
311 535	40 936	166 788	1 217	7 967	6 855	13 264	37 089	E
206 731	161 219	105 498	570	671	30 102	50 707	89 359	F
15 601	9 531	14 396		125	984	33 631	5 022	G
11 771	8 183	7 255	78	4 667	3 078	28 297	21 236	H
131 651	25 644	20 200	805	13 642	6 770	100 049	82 254	I60-63
463 895	91 439	105 586	721	88 125	2 846	122 607	89 058	I64
23 302	279 727	27 660	739	13 483	1 111	28 134	9 519	J
53 639	47 091	136 778	11 382	25 420	2 557	76 639	116 296	K70
180	301	130			119	120	13 244	K71
26 894	52 592	28 046	557	100 195	1 980	7 048	13 136	K72
4 743	6 421			7 361	23 309	4 807	10 645	K73
86 623	118 816	64 625	668	8 486	506	65 194	7 902	K74
								L
17 420	8 543	859	20	1 311	199	7 113	1 021	M
							97	N
1 214	2 007	2 954	74	272	203	1 085	1 003	O90
								O91
								O92
								O93
								P
								...
								/
2 154 438	1 183 113	1 398 417	27 404	445 608	131 753	1 286 169	1 283 069	

Tabelul Resurse-Utilizări, pre-uri comparabile, a. 2007

ACTIVITĂȚI ECONOMICE		UTILIZĂRI							
		Învățământ	Sănătate și asistență socială	Eliminarea deeurilor și a apelor uzate; asanare, salubritate și activități similare	Activități asociative	Activități recreative, culturale și sportive	Activități de servicii particulare	SIFIM	Consumul intermediar - total
		M	N	O90	O91	O92	O93		
A	Agricultura, economia vinatului și silvicultura	9 450	14 829			37 866	2 036		6 430 683
B	Pescuitul, piscicultura	409	2 723						27 232
C	Industria extractivă	53 950	31 661	2 935	8 182	7 380	7 853		2 144 093
D	Industria prelucrătoare	542 563	915 694	52 012	312 998	499 671	84 113		37 387 909
D15	Industria alimentară și a băuturilor	231 375	218 776	2 775	9 106	50 085	53		4 330 128
D15.1	Producția, prelucrarea și conservarea carnilor și a produselor din carne								291 096
D15.2	Prelucrarea și conservarea pețelilor și a produselor din pește								24 230
D15.3	Prelucrarea și conservarea fructelor și legumelor								147 188
D15.4	Fabricarea uleiurilor și grăsimilor vegetale și animale								119 930
D15.5	Fabricarea produselor lactate								407 246
D15.6	Fabricarea produselor de morțărit, amidonului și a produselor din amidon								623 523
D15.7	Fabricarea nutrețurilor gata pentru animale								179 002
D15.8	Fabricarea altor produse alimentare	230 469	217 010	2 775	9 106	40 980	53		1 491 255
D15.9	Fabricarea băuturilor	906	1 766			9 105			1 046 658
D16	Fabricarea produselor de tutun								114 381
D17	Fabricarea produselor textile	355	5 296	249	456	38 975	3 228		1 742 502
D18	Fabricarea de articole de îmbrăcăminte; prepararea și vopsirea blănurilor	18 264	17 316	29	57	20 207	1 448		899 353
D19	Producția de piele, de articole din piele și fabricarea încălțămintei	301	2 155	48	162	28 443	367		245 812
D20	Prelucrarea lemnului și fabricarea articolelor din lemn	230	2 155	6 250	13 815	19 886	1 438		992 444
D21	Fabricarea hârtiei și cartonului	13 433	3 909	7 293	8 469	17 314	192		1 674 041
D22	Edituri, poligrafie și reproducerea materialelor informative	47 928	16 367	26 377	5 278	49 473	377		589 748
D23-24	Cocsificarea carbonului, distilarea și industria chimică	133 052	486 684	5 841	195 530	55 524	49 290		9 335 913
D25	Producția de articole din cauciuc și din material plastic	59 201	63 098		2 474	25 040	1 311		1 905 860
D26	Producția altor produse din minerale nemetalifere	1 162	10 129	170	4 801	22 200	3 657		3 634 052
D27	Industria metalurgică	1	921		7 655	6 516	5 035		2 294 269
D28	Fabricarea produselor finite din metal, exclusiv producția de mașini și utilaje	15 466	8 432		51 252	10 389	7 122		2 042 848
D29	Fabricarea de mașini și echipamente	2 128	27 188	179	8 957	11 244	9 071		2 900 707
D30	Fabricarea de mijloace ale tehnicii de calcul și de birou	9 667	1 735	542	455	2 303	108		352 932
D31	Producția de mașini și aparate electrice	2 787	737	297	739	13 059	470		924 280
D32	Producția de echipamente și aparate pentru radio, televiziune și comunicații	1 076	19	1 023	422	67 181			574 649
D33	Producția de aparatură și instrumente medicale, de precizie, optice și producția de ceasuri	1 685	34 798	602	2 537	5 934	164		282 924

UTILIZARI									
Consumul intermediar - total	Consumul final			Formarea brut de capital fix	Varia la stocurilor	Export	TOTAL		
	al administrației publice	al institutiilor fr scop lucrativ in serviciul gospodariilor populatiei	al gospodariilor populatiei						TOTAL
6 430 683	122 679		4 527 488	4 650 167	601 458	-520 036	1 705 114	12 867 386	A
27 232			72 229	72 229		3 231	26	102 718	B
2 144 093			878 407	878 407		31 299	280 189	3 333 988	C
37 387 909	246 887		21 991 554	22 238 441	5 964 145	2 437 596	13 889 328	81 917 419	D
4 330 128	246 887		10 155 175	10 402 062		-4 026	4 070 606	18 798 770	D15
291 096			1 236 358	1 236 358		35 296	149 460	1 712 210	D15.1
24 230			394 076	394 076		34 890	455	453 651	D15.2
147 188			713 674	713 674		69 667	858 124	1 788 653	D15.3
119 930			601 306	601 306		-8 037	608 502	1 321 701	D15.4
407 246			932 441	932 441		9 360	80 298	1 429 345	D15.5
623 523			129 273	129 273		4 957	2 617	760 370	D15.6
179 002			4 428	4 428		-5 891	225	177 764	D15.7
1 491 255	246 887		2 967 790	3 214 677		-81 243	503 757	5 128 446	D15.8
1 046 658			3 175 829	3 175 829		-63 025	1 867 168	6 026 630	D15.9
114 381			997 738	997 738		361 599	252 872	1 726 590	D16
1 742 502			1 057 144	1 057 144		30 054	674 453	3 504 153	D17
899 353			248 594	248 594		20 759	2 497 987	3 666 693	D18
245 812			175 184	175 184		54 692	835 023	1 310 711	D19
992 444			90 351	90 351		66 830	195 713	1 345 338	D20
1 674 041			67 763	67 763		4 290	202 063	1 948 157	D21
589 748			296 217	296 217	30 679	115 135	136 394	1 168 173	D22
9 335 913			5 150 070	5 150 070		385 607	426 448	15 298 038	D23-24
1 905 860			649 302	649 302		354 123	393 619	3 302 904	D25
3 634 052			291 747	291 747		171 556	1 072 441	5 169 796	D26
2 294 269			6 621	6 621		-81 620	633 824	2 853 094	D27
2 042 848			115 007	115 007	724 245	120 349	468 045	3 470 494	D28
2 900 707			217 930	217 930	1 189 062	154 705	672 792	5 135 196	D29
352 932			139 379	139 379	286 796	98 285	22 548	899 940	D30
924 280			144 637	144 637	266 780	13 331	375 027	1 724 055	D31
574 649			324 000	324 000	758 958	5 327	17 475	1 680 409	D32
282 924			65 556	65 556	369 396	93 072	286 293	1 097 241	D33

Tabelul Resurse-Utilizări, pre-uri comparabile, a. 2007

mii lei


ACTIVITĂȚI ECONOMICE	UTILIZĂRI							
	Înv. mînt	S n tate i asisten social	Eliminarea de eurilor i a apelor uzate; asanare, salubritate i activit i similare	Activit i asociative	Activit i recreative, culturale i sportive	Activit i de servicii particulare	SIFIM	Consumul intermediar - total
	M	N	O90	O91	O92	O93		
D34-35 Produc ia mijloacelor de transport rutier i produc ia altor mijloace de transport	192	6 341		470	25 364	193		1 328 699
D36 Produc ia de mobilier i alte activit i industriale	4 260	9 633	337	363	28 654	589		645 132
D37 Recuperarea de eurilor i resturilor de materiale reciclabile		5			1 880			577 235
E Energie electric i termic , gaze i ap	166 884	104 766	5 697	45 758	49 744	22 163		2 194 281
F Construc ii	175 510	117 942	5 837	10 631	46 333	9 649		2 352 400
G Comer cu ridicata i cu am nuntul; repararea autovehiculelor, motocicletelor, a bunurilor casnice i personale	1 972	7 787	154	84	1 742	155		366 636
H Hoteluri i restaurante	26 938	11 012	6 898	9 179	41 180	2 716		553 238
I60-63 Transporturi, activit i anexe i auxiliare de transport; activit i ale agen ilor de turism	15 917	26 195	2 923	8 012	33 420	5 493		3 511 427
I64 Po t i telecomunica ii	26 277	30 999	8 096	8 690	65 623	7 749		2 333 254
J Activit i financiare	2 410	13 930	4 202	3 224	11 590	2 739	1 509 632	2 604 701
K70 Tranzac ii imobiliare	24 727	9 686	2 471	7 691	37 271	11 588		1 547 694
K71 Închirierea ma inilor i a echipamentelor f r operator, a bunurilor personale i de uz casnic	6 764	10 789	86	26	9 645			46 594
K72 Tehnic de calcul i activit i conexe	19 168	28 069	2 305	42	12 420	1 392		403 818
K73 Cercetare i dezvoltare	10 480	15 571						181 912
K74 Alte activit i de servicii prestate în principal întreprinderilor	58 263	11 900	2 740	5 998	41 009	2 925		1 380 102
L Administra ie public								
M Înv mînt	8 126	9 602	1 523	146	342	90		97 023
N S n tate i asisten social		66 002						67 411
O90 Eliminarea de eurilor i a apelor uzate; asanare, salubritate i activit i similare	1 254	2 030	1 094	642	1 367	2 212		50 524
O91 Activit i asociative								
O92 Activit i recreative, culturale i sportive								
O93 Activit i de servicii particulare								
P Servicii acordate gospod riiilor particulare de c tre personalul angajat... Corec ia CIF/FOB pe import Corec ia teritorial								
TOTAL	1 151 062	1 431 187	98 973	421 303	896 603	162 873	1 509 632	63 680 932

UTILIZARI									
Consumul intermediar - total	Consumul final				Formarea brut de capital fix	Varia ia stocurilor	Export	TOTAL	
	al administra tiei publice	al institutiilor financiare, scop lucrativ in serviciul gospod rilor popula tiei	al gospod rilor popula tiei	TOTAL					
1 328 699			886 900	886 900	2 338 229	-3 296	202 567	4 753 099	D34-35
645 132			894 994	894 994		441 839	453 138	2 435 103	D36
577 235			17 245	17 245		34 985		629 465	D37
2 194 281	320 023		1 008 236	1 328 259			61	3 522 601	E
2 352 400	173 203		540 468	713 671	8 835 698		163 420	12 065 189	F
366 636			45 141	45 141				411 777	G
553 238			716 419	716 419			379 753	1 649 410	H
3 511 427	29 084		1 538 004	1 567 088			3 239 236	8 317 751	I60-63
2 333 254			2 995 013	2 995 013			995 035	6 323 302	I64
2 604 701			1 303 968	1 303 968			67 598	3 976 267	J
1 547 694			1 555 937	1 555 937				3 103 631	K70
46 594			3 460	3 460				50 054	K71
403 818			126 966	126 966	307 022		157 947	995 753	K72
181 912	153 317			153 317	21 179			356 408	K73
1 380 102	14 093		677 188	691 281	200 186		51 227	2 322 796	K74
	2 710 951		643 479	3 354 430				3 354 430	L
97 023	3 078 592	19 844	703 904	3 802 340				3 899 363	M
67 411	2 091 436	16 700	1 159 490	3 267 626				3 335 037	N
50 524	255 278			255 278				305 802	O90
		663 855		663 855				663 855	O91
	223 911	2 846	1 350 241	1 576 998			23 817	1 600 815	O92
			321 688	321 688				321 688	O93
			114 730	114 730				114 730	P
								0	
			558 592	558 592			1 430 044	1 988 636	
63 680 932	9 419 454	703 245	42 832 602	52 955 301	15 929 688	1 952 090	22 382 795	156 900 806	

Consumul final	52 955 301
Formarea brut de capital fix	15 929 688
Varia ia stocurilor	1 952 090
Export	22 382 795
Import	47 123 579
Produsul intern brut	46 096 295



***Tabelul Conturilor
Economice Integrate***



Tabelul Conturilor Economice Integrate

Legătura dintre indicatorii conturilor din fiecare sector instituțional este arătată în Tabelul Conturilor Economice Integrate, care reflectă fluxurile intersectoriale valorice de bază în economie.

Tabelul Conturilor Economice Integrate este elaborat în conformitate cu standardele Sistemului Conturilor Naționale 1993. Fiecare coloană din tabel corespunde unuiia din sectoarele instituționale pentru care ea se elaborează, concomitent fiecare coloană se dublează - pentru fiecare sector se elaborează atât indicatorii pe resurse, cât și indicatorii pe utilizări. În partea dreaptă a tabelului se reflectă resursele pe fiecare indicator, iar în stânga - utilizările lor.

Fiecare cont constă din indicatorii săi specifici, care reprezintă operațiuni economice de bază și soldurile conturilor respective. Fiecare sold al contului, reprezentat printr-un indicator corespunzător, este reflectat în tabel de două ori, o dată atribuit la utilizările unui cont, a doua oară - la resursele contului următor.

Pentru conceperea mai clară a conținutului tabelului, indicatorii resurselor și utilizărilor atribuiți unuiia și aceluiași cont sunt evidențiați cu aceeași culoare.

**TABELUL CONTURILOR ECONOMICE INTEGRATE pentru anul 2007 - pre uri curente, mii lei
2007 . - , .**

Contul	Opera iunile i soldurile conturilor	UTILIZ RI						Bunuri i servicii i SIFIM	TOTAL
		Conturile sectoarelor							
		Societ i nefinanciare	Societ i financiare	Administra ia public	Gospod riile popula iei	Institu ii f r scop lucrativ în serviciul gospod rilor popula iei	Restul lumii		
S11	S12	S13	S14	S15	S2				
Contul de produc ie/ contul exterior de bunuri i servicii									
P.6	Exportul de bunuri i servicii						24 353 647		24 353 647
P.7	Importul de bunuri i servicii						51 901 937		51 901 937
P.1	Produc ia de bunuri i servicii						119 502 207		119 502 207
P.2	Consumul intermediar	55 090 694	3 247 068	3 620 365	11 419 267		496 149	1 215 771	75 089 314
B.1	Valoarea ad ugat brut	26 941 997	3 223 340	6 304 238	8 814 007		345 082	-1 215 771	44 412 893
Contul de exploatare									
D.1	Remunerarea salaria ilor	15 899 490	1 055 094	5 052 325			224 523	7 813 890	30 045 322
D.11	Salarii brute	13 237 262	884 813	4 157 897			176 211	7 813 890	26 270 073
D.12	Cotiza ii sociale în sarcina angajatorilor	2 662 228	170 281	894 428			48 312		3 775 249
D.121	Cotiza ii sociale efective în sarcina angajatorilor	2 630 028	168 893	894 428			48 308		3 741 657
D.122	Impozite pe produc ie i import	32 200	1 388				4		33 592
D.2	Impozite pe produse	395 922	1 028		236 853		709	9 816 415	10 450 927
D.21	Taxa pe valoarea ad ugat (TVA)							9 816 415	9 816 415
D.211	() Impozite pe import i taxe de import, f r TVA							7 610 238	7 610 238
D.212	Impozite pe export							838 519	838 519
D.213	Impozite pe produse, f r TVA i f r impozitele pe import i export								0
D.214	Alte impozite pe produc ie							1 367 658	1 367 658
D.29	Excedentul brut de exploatare/ venitul mixt brut	395 922	1 028		236 853		709		634 512
B.2/B.3	Excedentul brut de exploatare/ venitul mixt brut	11 172 842	2 167 218	1 251 913	8 577 154		119 850	-1 215 771	22 073 206
Contul de distribuie primar a veniturilor									
D.3	Subven ii			1 325 994					1 325 994
D.31	Subven ii pe produse			799 737					799 737
D.319	Alte subven ii pe produse			799 737					799 737
D.39	Alte subven ii pe produc ie			526 257					526 257
D.4	Serviciile intermediarilor financiari indirect masurate (SIFIM)								0
D.4	Venituri din proprietate	5 385 926	2 554 797	634 607	959 933		114	734 090	10 269 467
D.41	Dobânzi	1 995 314	2 134 750	634 607	959 933		114	733 595	6 458 313
D.42	Venitul distribuit al societ ii	2 082 666	50 292					495	2 133 453

**TABELUL CONTURILOR ECONOMICE INTEGRATE pentru anul 2007 - pre uri curente, mii lei
2007 . - , .**

RESURSE						Bunuri i servicii i SIFIM	TOTAL	Opera iunile i soldurile conturilor	Contul					
Conturile sectoarelor														
Societ i nefinan- ciare	Societ i financiare	Admini- stra ia public	Gospo- d riile popula iei	Institu ii f r scop lucrativ în ser- viciul gospo- d riilor popula iei	Restul lumii									
S11	S12	S13	S14	S15	S2									
								Contul de produc ie/ contul exterior de bunuri i servicii						
								/	-					
								Exportul de bunuri i servicii	P.6					
							24 353 647	24 353 647						
								Importul de bunuri i servicii	P.7					
							51 901 937	51 901 937						
								Produc ia de bunuri i servicii	P.1					
82 032 691	6 470 408	9 924 603	20 233 274	841 231			119 502 207							
								Consumul intermediar	P.2					
							75 089 314	75 089 314						
								Contul de exploatare						
								Valoarea ad ugat brut	B.1					
26 941 997	3 223 340	6 304 238	8 814 007	345 082		-1 215 771	44 412 893							
								Subven ii	D.3					
							799 737	1 325 994						
								Subven ii pe produse	D.31					
							799 737	799 737						
								Alte subven ii pe produse	D.319					
							799 737	799 737						
								Alte subven ii pe produc ie	D.39					
							526 257	526 257						
								Contul de distribuie primar a venitur ilor						
								-						
								Excedentul brut de exploatare/ venitul mixt brut						
								/	B.2/B.3					
11 172 842	2 167 218	1 251 913	8 577 154	119 850		-1 215 771	22 073 206							
								Remunerarea salaria ilor	D.1					
								29 365 969	679 353	30 045 322				
								Salarii brute	D.11					
								25 590 720	679 353	26 270 073				
								Cotiza ii sociale în sarcina angajatorilor	D.12					
								3 775 249		3 775 249				
								Cotiza ii sociale efective în sarcina anga- jatorilor	D.121					
								3 741 657		3 741 657				
								Cotiza ii sociale imputate în sarcina anga- jatorilor	D.122					
								33 592		33 592				
								Impozite pe produc ie i import	D.2					
								10 450 927		10 450 927				
								Impozite pe produse	D.21					
								9 816 415		9 816 415				
								Taxa pe valoarea ad ugat (TVA)	D.211					
								7 610 238		7 610 238				
								Impozite pe import i taxe de import, f r TVA	D.212					
								838 519		838 519				
								Impozite pe export	D.213					
								0		0				
								Impozite pe produse, f r TVA i f r impozitele pe import i export	D.214					
								1 367 658		1 367 658				
								Alte impozite pe produc ie	D.29					
								634 512		634 512				
								Serviciile intermediarilor financiari indirect masu- rate (SIFIM)						
								0		0				
								Venituri din proprietate	D.4					
433 856	4 274 688	517 216	2 153 873	1 316	2 888 518		10 269 467							
								Dobânzi	D.41					
								91 904	4 257 262	210 489	1 018 251	201	880 206	6 458 313
								Venitul distribuit al societ ii	D.42					
319 937	16 841	268 723	859 140	1 115	667 697		2 133 453							

continuare/

Contul	Opera iunile i soldurile conturilor	UTILIZ RI						Bunuri i serviciu i SIFIM	TOTAL
		Conturile sectoarelor							
		Societ i nefinan- ciare	Societ i financiare	Admini- stra ia public	Gospo- d riile popula iei	Institu ii f r scop lucrativ în ser- viciul gospo- d riilor popula iei	Restul lumii		
S11	S12	S13	S14	S15	S2				
	Venituri reinvestite de la investi iile str ine directe	-	-	-	-	-	-	-	-
D.43	Venituri din proprietate atribuite de in- torilor poli elor de asigurare	1 007 837	332 778	-	-	-	-	-	1 340 615
D.44	Venituri din arend	-	36 977	-	-	-	-	-	36 977
D.45	Soldul veniturilor primare (brut)/ Venitul na ional brut	300 109	-	-	-	-	-	-	300 109
B.5	y/ (-	6 220 772	2 671 338	10 259 455	39 137 063	121 052	0	0	58 409 680
	Contul de distribuie secundar a veniturilor	-	-	-	-	-	-	-	-
	Transferuri curente – total	2 718 660	1 028 740	9 763 763	7 067 054	138 478	14 787 082	-	35 503 777
	Impozite curente pe venit i patrimoniu	-	-	-	-	-	-	-	-
D.5	Impozite pe venit	1 269 256	504 843	-	1 407 737	1 603	16 702	-	3 200 141
D.51	Alte impozite curente	1 220 895	191 345	-	1 303 264	1 603	-	-	2 717 107
D.59	Cotiza ii i presta ii sociale	48 361	313 498	-	104 473	-	16 702	-	483 034
D.6	Cotiza ii sociale	32 291	9 491	5 408 231	5 149 871	4	-	-	10 599 888
D.61	Cotiza ii sociale efective	91	-	-	5 149 871	-	-	-	5 149 962
D.611	Cotiza ii sociale imputate	91	-	-	5 116 279	-	-	-	5 116 370
D.612	Presta ii sociale alte decît cele în natur	-	-	-	33 592	-	-	-	33 592
D.62	Alte transferuri curente	32 200	9 491	5 408 231	-	4	-	-	5 449 926
D.7	Prime nete de asigurare (f r asigura- rea de via)	1 417 113	514 406	4 355 532	509 446	136 871	14 770 380	-	21 703 748
D.71	Desp gubiri de asigurare (f r asigura- rea de via)	284 509	7 562	-	203 463	-	-	-	495 534
D.72	Transferuri curente între administra ia public	-	495 534	-	-	-	-	-	495 534
D.73	Cooperare interna ional curent	-	-	4 244 887	-	-	-	-	4 244 887
D.74	Transferuri curente diverse	-	-	62 964	-	-	1 150 641	-	1 213 605
D.75	Venitul disponibil brut	1 132 604	11 310	47 681	305 983	136 871	13 619 739	0	15 254 188
B.6	Contul de utilizare a venitului disponibil brut	7 543 738	2 219 437	14 388 764	47 309 716	766 976	0	0	72 228 631
	Cheltuieli pentru consumul final	-	-	10 658 075	49 178 327	781 661	-	-	60 618 063
P.3	Ajust ri pentru modific rile în fondurile de pensii	-	-	-	-	-	-	-	-
D.8	Economia brut	-	-7 541	-	7 541	-	-	-	0
B.8		7 543 738	2 226 978	3 730 689	-1 876 152	-14 685	0	0	11 610 568

RESURSE						Bunuri i servicii i SIFIM	TOTAL	Opera iunile i soldurile conturilor	Contul
Conturile sectoarelor									
Societ i nefinan- ciare	Societ i financiare	Admini- stra ia public	Gospo- d rile popula iei	Institu ii f r scop lucrativ în serviciul gospo- d rilor popula iei	Restul lumii				
S11	S12	S13	S14	S15	S2				
								Venituri reinvestite de la investi iile str ine directe	
					1 340 615		1 340 615		D.43
								Venituri din proprietate atribuite de in to- rilor poli elor de asigurare	D.44
22 015	585		14 377				36 977		D.44
		38 004	262 105				300 109	Venituri din arend	D.45
								Contul de distribuire secundar a veniturilor	
								Soldul veniturilor primare (brut)/ Venitul na ional brut	
6 220 772	2 671 338	10 259 455	39 137 063	121 052		0	58 409 680	() /	B.5
4 041 626	576 839	13 893 072	15 239 707	784 402	968 131		35 503 777	Transferuri curente – total	
								Impozite curente pe venit i patrimoniul	
		3 200 141					3 200 141		D.5
		2 717 107					2 717 107	Impozite pe venit	D.51
		483 034					483 034	Alte impozite curente	D.59
								Cotiza ii i presta ii sociale	
32 235	1 950	5 115 808	5 449 891	4			10 599 888		D.6
								Cotiza ii sociale	
32 200	1 950	5 115 808		4			5 149 962		D.61
								Cotiza ii sociale efective	
	562	5 115 808					5 116 370		D.611
								Cotiza ii sociale imputate	
32 200	1 388			4			33 592		D.612
								Presta ii sociale alte decît cele în natur	
35			5 449 891				5 449 926		D.62
4 009 391	574 889	5 577 123	9 789 816	784 398	968 131		21 703 748	Alte transferuri curente	D.7
								Prime nete de asigurare (f r asigurarea de via)	
	495 534						495 534	()	D.71
								Desp gubiri de asigurare (f r asigurarea de via)	
260 077	32 327		203 130				495 534	()	D.72
								Transferuri curente între administra ia public	
		4 244 887					4 244 887		D.73
								Cooperare interna ional curent	
		1 150 641				62 964	1 213 605		D.74
3 749 314	47 028	181 595	9 586 686	784 398	905 167		15 254 188	Transferuri curente diverse	D.75
								Contul de utilizare a venutului disponibil brut	
								Venitul disponibil brut	B.6
7 543 738	2 219 437	14 388 764	47 309 716	766 976		0	72 228 631		
								Cheltuieli pentru consumul final	P.3
						60 618 063	60 618 063	Ajust ri pentru modific rile în fondurile de pensii	
							0		D.8

continuare/

Contul	Opera iunile i soldurile conturilor	UTILIZ RI						Bunuri i servicii i SIFIM	TOTAL
		Conturile sectoarelor							
		Societ i nefinanciare	Societ i financiare	Administra ia public	Gospo- d riile popula iei	Institu ii f r scop lucrativ în serviciul gospo- d riilor popula iei	Restul lumii		
S11	S12	S13	S14	S15	S2				
Contul de capital									
D.9	Transferuri capitale transmise	1 439		2 897 051	179 954			456 394	3 534 838
D.91	Impozite pe capital								0
D.92	Subven ii investi ionale			1 638 445					1 638 445
D.99	Alte transferuri de capital	1 439		1 258 606	179 954			456 394	1 896 393
P.5	Formarea brut de capital	18 573 253	202 674	1 608 804	-106 539	81 606			20 359 798
P.51	Formarea brut de capital fix								
P.52	Formarea brut de capital fix	18 573 253	202 674	1 608 804	-106 539	81 606			20 359 798
P.51	Varia ia stocurilor	15 419 450	202 674	1 608 804	909 186	81 606			18 221 720
P.52	Procurarea net a valorilor de pre	3 153 803			-1 015 725				2 138 078
P.53	Achizi ii minus ced ri de active nefinanciare neproduse								0
K.2	Achizi ii minus ced ri de terenuri i alte active corporale neproduse	230 631		-230 631					0
K.21	Achizi ii minus ced ri de active noncorporale neproduse	74 818		-74 818					0
K.22	Capacitatea (+)/ necesarul (-) de financiare	155 813		-155 813					0
B.9	(+)/ (-)	-8 868 245	2 024 304	246 854	-1 780 850	-96 291			-8 474 228
	TOTAL OPERA IUNI NEFINANCIARE	89 427 770	11 321 935	35 577 207	67 161 540	1 626 949	48 145 103	181 220 559	434 481 063

RESURSE						Bunuri i servicii i SIFIM	TOTAL	Opera iunile i soldurile conturilor	Contul
Conturile sectoarelor									
Societ i nefinan- ciare	Societ i financiare	Admini- stra ia public	Gospo- d riile popula iei	Institu ii f r scop lucrativ in ser- viciul gospo- d rilor popula iei	Restul lumii				
S11	S12	S13	S14	S15	S2				
Contul de capital									
7 543 738	2 226 978	3 730 689	-1 876 152	-14 685	0	11 610 568	Economia brut	B.8	
2 393 340		791 389	168 717		181 392	3 534 838	Transferuri capitale primite	D.9	
						0	Impozite pe capital	D.91	
1 555 920			82 525			1 638 445	Subven ii investi ionale	D.92	
837 420		791 389	86 192		181 392	1 896 393	Alte transferuri de capital	D.99	
						20 359 798	Formarea brut de capital	P.5	
							Formarea brut de capital fix		
						18 221 720	Varia ia stocurilor	P.51	
						2 138 078	Procurarea net a valorilor de pre	P.52	
						0	Achizi ii minus ced ri de active nefinanciare neproduse	P.53	
						0	Achizi ii minus ced ri de terenuri i alte active corporale neproduse	K.2	
						0	Achizi ii minus ced ri de active noncorporale neproduse	K.21	
						0		K.22	
				-8 474 228		-8 474 228	Capacitatea (+)/ necesarul (-) de finan are (+)/ (-)	B.9	
89 427 770	11 321 935	35 577 207	67 161 540	1 626 949	48 145 103	181 220 559	TOTAL OPERA IUNI NEFINANCIARE		
						434 481 063			