



# Aspectul demografic

## Populația de copii

În 2017, numărul total al copiilor cu vârsta de 0-17 ani constituia

# 675 974

din care **48%** – fete și **52%** – băieți.



### MEDIUL URBAN



36%

### MEDIUL RURAL



64%

### PONDEREA COPIILOR ÎN NUMĂRUL TOTAL AL POPULAȚIEI

2007



23%

2012




20%

2017



19%

## Născuți-vii



NĂSCUȚI-VII

FETE  
48%



BĂIEȚI  
52%

NĂSCUȚI-VII PE SEXE ÎN 2017


Fiecare **al cincilea copil** s-a născut în afara căsătoriei.



17%

24%

NAȘTERI NON-MARITALE ÎN 2017



TOTAL

1,4

1,2

0,9

RURAL

URBAN

copii născuți de o femeie

RATA FERTILITĂȚII ÎN 2017

Majoritatea copiilor

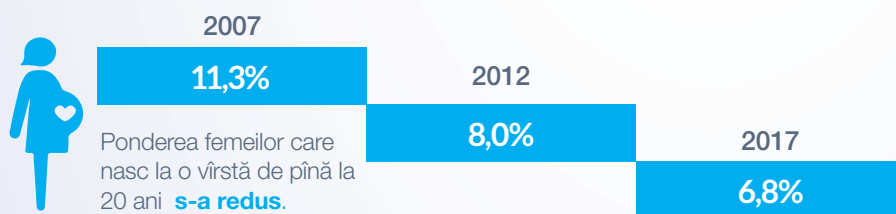
**99,5%**

s-au născut cu asistență medicală.



ASISTENȚĂ MEDICALĂ ÎN 2017

## Vârsta mamei la naștere



Ponderea femeilor care nasc la o vîrstă de pînă la 20 ani **s-a redus.**

Vîrsta medie a mamei la prima naștere în 2017

**25 ani**



27 ANI



24 ANI

## Mortalitatea copiilor

### MORTALITATEA INFANTILĂ

11,3  
la 1000

2007

9,8  
la 1000

2012

9,7  
la 1000

2017



8,6  
la 1000



10,3  
la 1000

### MORTALITATEA COPIILOR SUB 5 ANI

14,0  
la 1000

2007

12,1  
la 1000

2012

11,4  
la 1000

2017



10,2  
la 1000



12,0  
la 1000



# Demographic aspect

## Child population

In 2017, the total number of child population (0-17 years old) represented

# 675 974

of which **48%** – girls and **52%** – boys.



### URBAN AREA



36%

### RURAL AREA



64%

### SHARE OF CHILDREN IN TOTAL POPULATION

2007



2012



2017



## Live-Births

37973



LIVE-BIRTHS

GIRLS  
48%




BOYS  
52%

LIVE-BIRTHS BY SEX IN 2017

Every **fifth child** is born **out of marriage**



NON-MARITAL BIRTHS IN 2017



FERTILITY RATE IN 2017

Almost all children

# 99,5%

were born in health facilities.



MEDICAL ASSISTANCE IN 2017

## Mother age at birth



2007

11,3%

The share of women under 20 years that give birth **reduced**.

2012

8,0%

2017

6,8%

The average age of mother at the first delivery in 2017

# 25 years



27  
YEARS



24  
YEARS

## Child mortality

### INFANT MORTALITY RATE

11,3  
per 1000

2007

9,8  
per 1000

2012

9,7  
per 1000

2017



8,6  
per 1000



10,3  
per 1000

### UNDER-FIVE MORTALITY RATE

14,0  
per 1000

2007

12,1  
per 1000

2012

11,4  
per 1000

2017



10,2  
per 1000



12,0  
per 1000