

EDUCAȚIA ÎN REPUBLICA MOLDOVA
PUBLICAȚIE STATISTICĂ

2014/2015

EDUCATION IN THE REPUBLIC OF MOLDOVA
STATISTICAL PUBLICATION

Reproducerea conținutului acestei publicații, integrală sau parțială, în forma originală sau modificată, precum și stocarea într-un sistem de regăsire sau transmiterea sub orice formă și prin orice mijloace sunt interzise fără autorizarea scrisă a Biroului Național de Statistică

Utilizarea conținutului acestei publicații cu titlu explicativ sau justificativ, în articole, studii, cărți este autorizată numai cu indicarea clară și precisă a sursei.

Biroul Național de Statistică al Republicii Moldova
str. Grenoble 106, Chișinău
Tel.: (3732) 40 30 00
Fax: (3732) 22 61 46
E-mail: moldstat@statistica.md
<http://www.statistica.md>

Reproduction of the content of this publication, integrally or partly, in original or modified form, the stocking in a search system or the transfer in any form and by any means is forbidden without written authorization of the National Bureau of Statistics.

Use of the content of this publication as a explanatory or justificatory note in articles, research papers, books is authorized only with the clear and precise indication of source.

National Bureau of Statistics of the Republic of Moldova
106, Grenoble str., Chisinau
Tel.: (3732) 40 30 00
Fax: (3732) 22 61 46
E-mail: moldstat@statistica.md
<http://www.statistica.md>

CUPRINS CONTENTS

| | |
|-------------------------------------------------------------------------------------------------------------------|----|
| INTRODUCERE..... | 8 |
| GLOSAR..... | 9 |
| INTRODUCTION..... | 10 |
| GLOSSARY..... | 11 |
| SUMAR / SUMMARY..... | 12 |
| COMPARTIMENT GENERAL..... | 17 |
| <i>GENERAL SECTION</i> | 17 |
| ELEVI ȘI STUDENȚI PE TIPURI DE INSTITUȚII..... | 17 |
| <i>STUDENTS BY TYPE OF INSTITUTIONS</i> | 17 |
| EVOLUȚIA NUMĂRULUI DE ELEVI ȘI STUDENȚI..... | 17 |
| <i>EVOLUTION OF STUDENTS NUMBER</i> | 17 |
| NUMĂRUL DE INSTITUȚII, ELEVI/STUDENȚI ȘI CADRE DIDACTICE..... | 18 |
| <i>NUMBER OF INSTITUTIONS, STUDENTS AND PEDAGOGICAL STAFF</i> | 18 |
| INSTITUȚII DE ÎNVĂȚĂMÎNT NESTATALE, ELEVI/STUDENȚI ȘI CADRE DIDACTICE..... | 18 |
| <i>NON-PUBLIC EDUCATIONAL INSTITUTIONS, STUDENTS AND PEDAGOGICAL STAFF</i> | 18 |
| ELEVI/STUDENȚI PE TIPURI DE INSTITUȚII ȘI GRUPE DE VÂRSTĂ..... | 19 |
| <i>STUDENTS BY TYPE OF INSTITUTIONS AND AGE GROUP</i> | 19 |
| ELEVI/STUDENȚI DE SEX FEMININ LA 100 ELEVI/STUDENȚI DE SEX MASCULIN, 2014/15..... | 20 |
| <i>FEMALE STUDENTS PER 100 MALE STUDENTS, 2014/15</i> | 20 |
| ELEVI/STUDENȚI DE SEX FEMININ PE TIPURI DE INSTITUȚII..... | 21 |
| <i>FEMALE STUDENTS BY TYPE OF INSTITUTIONS</i> | 21 |
| ELEVI/STUDENȚI ÎN COLEGI ȘI INSTITUȚII DE ÎNVĂȚĂMÎNT SUPERIOR, PE FORME DE ÎNVĂȚĂMÎNT..... | 22 |
| <i>STUDENTS IN COLLEGES AND HIGHER EDUCATION INSTITUTIONS, BY MODE OF STUDIES</i> | 22 |
| ELEVI/STUDENȚI DE SEX FEMININ ÎN COLEGI ȘI INSTITUȚII DE ÎNVĂȚĂMÎNT SUPERIOR, PE FORME DE ÎNVĂȚĂMÎNT..... | 22 |
| <i>FEMALE STUDENTS IN COLLEGES AND HIGHER EDUCATION INSTITUTIONS, BY MODE OF STUDIES</i> | 22 |
| ELEVI/STUDENȚI ÎN COLEGI ȘI INSTITUȚII DE ÎNVĂȚĂMÎNT SUPERIOR, PE SEXE ȘI FORME DE ÎNVĂȚĂMÎNT, (%)..... | 23 |
| <i>STUDENTS IN COLLEGES AND HIGHER EDUCATION INSTITUTIONS, BY SEX AND MODE OF STUDIES, (%)</i> | 23 |
| ABSOLVENȚI PE TIPURI DE INSTITUȚII..... | 23 |
| <i>GRADUATES BY TYPES OF INSTITUTIONS</i> | 23 |
| ABSOLVENȚII ÎNVĂȚĂMÎNTULUI SECUNDAR, MEDIU DE SPECIALITATE ȘI SUPERIOR..... | 24 |
| <i>GRADUATES FROM SECONDARY EDUCATION, COLLEGES AND HIGHER EDUCATION</i> | 24 |
| ABSOLVENȚII ÎNVĂȚĂMÎNTULUI GIMNAZIAL ÎN TOTAL POPULAȚIE ÎN VÂRSTĂ DE 15 ANI..... | 24 |
| <i>GRADUATES FROM BASIC EDUCATION AS COMPARED TO THE POPULATION AGED 15</i> | 24 |
| RATA BRUTĂ DE ABSOLVIRE ÎN ÎNVĂȚĂMÎNTULUI GIMNAZIAL..... | 25 |
| <i>GROSS GRADUATION RATIO FROM BASIC EDUCATION</i> | 25 |
| CONTINUAREA STUDIILOR..... | 25 |
| <i>CONTINUATION OF STUDIES</i> | 25 |
| SPERANȚA DE VIAȚĂ ȘCOLARĂ PE SEXE ȘI NIVELURI EDUCAȚIONALE..... | 26 |
| <i>EXPECTED YEARS IN EDUCATION BY SEX AND LEVELS OF EDUCATION</i> | 26 |
| CADRE DIDACTICE PE TIPURI DE INSTITUȚII ȘI SEXE..... | 27 |
| <i>PEDAGOGICAL STAFF BY TYPE OF INSTITUTIONS AND SEX</i> | 27 |
| STRUCTURA CADRELOR DIDACTICE PE SEXE ȘI TIPURI DE INSTITUȚII..... | 27 |
| <i>DISTRIBUTION OF PEDAGOGICAL STAFF BY SEX AND TYPES OF INSTITUTIONS</i> | 27 |
| ASIGURAREA INSTITUȚIILOR DE ÎNVĂȚĂMÎNT CU COMPUTERE..... | 28 |
| <i>PROVISION OF EDUCATIONAL INSTITUTIONS WITH COMPUTERS</i> | 28 |
| NUMĂRUL MEDIU DE COMPUTERE UTILIZATE DE CĂTRE ELEVI/STUDENȚI PER INSTITUȚIE..... | 29 |
| <i>AVERAGE NUMBER OF COMPUTERS USED BY STUDENTS PER INSTITUTION</i> | 29 |
| DOTAREA CU BIBLIOTECI, SĂLI SPORTIVE ȘI CANTINE, 2014/15..... | 29 |
| <i>PROVISION WITH LIBRARIES, SPORT HALLS AND CANTEENS, 2014/15</i> | 29 |
| PERSOANE CUPRINSE ÎN ÎNVĂȚĂMÎNT PE SEXE ȘI NIVELURI EDUCAȚIONALE (CONFORM ISCED 2011)..... | 30 |
| <i>ENROLMENT BY SEX AND LEVEL OF EDUCATION (ACCORDING TO ISCED 2011)</i> | 30 |
| PONDEREA PERSOANELOR CUPRINSE ÎN ÎNVĂȚĂMÎNT ÎN TOTAL POPULAȚIE (ISCED 0-8)..... | 31 |
| <i>THE SHARE OF ENROLLED STUDENTS IN TOTAL POPULATION (ISCED 0-8)</i> | 31 |
| RATA DE CUPRINDERE ÎN ÎNVĂȚĂMÎNT PE NIVELURI EDUCAȚIONALE (ISCED 0-2)..... | 32 |
| <i>ENROLMENT RATE BY LEVEL OF EDUCATION (ISCED 0-2)</i> | 32 |
| RATA DE CUPRINDERE ÎN ÎNVĂȚĂMÎNT PE GRUPE DE VÂRSTĂ..... | 33 |
| <i>ENROLMENT RATE IN EDUCATION BY AGE GROUP</i> | 33 |
| ELEVI ÎN ÎNVĂȚĂMÎNTUL SECUNDAR DE TREAPTA II (ISCED 3)..... | 34 |
| <i>ENROLMENT IN UPPER SECONDARY EDUCATION (ISCED 3)</i> | 34 |
| ELEVI ÎN ÎNVĂȚĂMÎNTUL SECUNDAR DE TREAPTA II (ISCED 3)..... | 34 |
| <i>ENROLMENT IN UPPER SECONDARY EDUCATION (ISCED 3)</i> | 34 |
| PERSOANE CUPRINSE ÎN ÎNVĂȚĂMÎNTUL TERȚIAR (ISCED 5-8)..... | 35 |
| <i>ENROLMENT IN TERTIARY EDUCATION (ISCED 5-8)</i> | 35 |
| RATA BRUTĂ DE CUPRINDERE (RBC) ÎN ÎNVĂȚĂMÎNTUL SECUNDAR DE TREAPTA II (ISCED 3)..... | 35 |
| <i>GROSS ENROLMENT RATE (GER) IN UPPER SECONDARY EDUCATION (ISCED 3) AND TERTIARY EDUCATION (ISCED 5-8)</i> | 35 |
| ȘI TERȚIAR (ISCED 5-8)..... | 35 |
| EDITAREA LITERATURII DIDACTICE..... | 36 |
| <i>PUBLICATION OF DIDACTIC LITERATURE</i> | 36 |
| CHELTUIELI PENTRU ÎNVĂȚĂMÎNT DIN BUGETUL PUBLIC NAȚIONAL..... | 36 |
| <i>EDUCATION EXPENDITURES FROM THE NATIONAL PUBLIC BUDGET</i> | 36 |
| CÎȘTIGUL SALARIAL MEDIU NOMINAL LUNAR..... | 36 |
| <i>AVERAGE MONTHLY NOMINAL EARNINGS</i> | 36 |
| EDUCAȚIA PREȘCOLARĂ..... | 37 |
| <i>PRE-PRIMARY EDUCATION</i> | 37 |
| INSTITUȚII PREȘCOLARE PE TIPURI..... | 37 |
| <i>PRE-SCHOOL INSTITUTIONS BY TYPE</i> | 37 |
| COPII ÎN INSTITUȚII PREȘCOLARE, PE SEXE..... | 37 |
| <i>ENROLMENT IN PRE-SCHOOL INSTITUTIONS, BY SEX</i> | 37 |
| INSTITUȚII PREȘCOLARE PE MEDII..... | 38 |
| <i>PRE-SCHOOL INSTITUTIONS BY AREA</i> | 38 |
| REPARTIZAREA COPIILOR ÎN INSTITUȚIILE PREȘCOLARE PE VÂRSTE ȘI MEDII..... | 38 |
| <i>DISTRIBUTION OF CHILDREN OF PRE-SCHOOL INSTITUTIONS BY AGE AND AREA</i> | 38 |

| | |
|-----------------------------------------------------------------------------------------------------------------------|-----------|
| RATA DE CUPRINDERE ÎN INSTITUȚII PREȘCOLARE, PE MEDII | 39 |
| <i>ENROLMENT RATE IN PRE-SCHOOL INSTITUTIONS, BY AREA</i> | <i>39</i> |
| CAPACITATEA INSTITUȚIILOR PREȘCOLARE | 40 |
| <i>NUMBER OF GROUPS AND PLACES IN PRE-SCHOOL INSTITUTIONS</i> | <i>40</i> |
| COPII LA 100 LOCURI ÎN INSTITUȚII PREȘCOLARE, PE MEDII | 40 |
| <i>CHILDREN PER 100 PLACES IN PRE-SCHOOL INSTITUTIONS, BY AREA</i> | <i>40</i> |
| INSTITUȚII, GRUPE ȘI COPII CONFORM DESTINAȚIEI | 41 |
| <i>NUMBER OF INSTITUTIONS, GROUPS AND CHILDREN BY DESTINATIONS</i> | <i>41</i> |
| REGIMUL DE LUCRU AL INSTITUȚIILOR PREȘCOLARE, PE MEDII | 42 |
| <i>WORKING HOURS OF PRE-SCHOOL INSTITUTIONS, BY AREA</i> | <i>42</i> |
| EDUCAȚIA PREȘCOLARĂ PENTRU COPII CU NECESITĂȚI SPECIALE | 43 |
| <i>PRE-PRIMARY EDUCATION FOR CHILDREN WITH SPECIAL NEEDS</i> | <i>43</i> |
| INSTITUȚII PREȘCOLARE DUPĂ LIMBA DE EDUCAȚIE | 43 |
| <i>PRE-SCHOOL INSTITUTIONS BY LANGUAGE OF INSTRUCTION</i> | <i>43</i> |
| CADRE DIDACTICE ÎN INSTITUȚIILE PREȘCOLARE, PE MEDII | 44 |
| <i>PEDAGOGICAL STAFF IN PRE-SCHOOL INSTITUTIONS, BY AREA</i> | <i>44</i> |
| PONDEREA CADRELOR DIDACTICE CU STUDII SUPERIOARE ÎN INSTITUȚIILE PREȘCOLARE | 44 |
| <i>SHARE OF PEDAGOGICAL STAFF WITH HIGHER EDUCATION IN PRE-SCHOOL INSTITUTIONS</i> | <i>44</i> |
| CADRE DIDACTICE ÎN INSTITUȚIILE PREȘCOLARE, DUPĂ VECHIMEA ÎN MUNCĂ ȘI PE MEDII | 45 |
| <i>PEDAGOGICAL STAFF IN PRE-SCHOOL INSTITUTIONS, BY SENIORITY AND AREA</i> | <i>45</i> |
| CADRE DIDACTICE PE GRUPE DE VÂRSTĂ ȘI MEDII | 45 |
| <i>PEDAGOGICAL STAFF BY AGE GROUPS AND AREA</i> | <i>45</i> |
| SUPRAFAȚA ÎNCĂPERILOR DIN INSTITUȚIILE PREȘCOLARE, PE MEDII | 46 |
| <i>FLOOR AREA IN PRE-SCHOOL INSTITUTIONS, BY AREA</i> | <i>46</i> |
| ÎNVĂȚĂMÎNTUL PRIMAR ȘI SECUNDAR GENERAL | 47 |
| <i>PRIMARY AND GENERAL SECONDARY EDUCATION</i> | <i>47</i> |
| INSTITUȚII ȘI ELEVI ÎN ÎNVĂȚĂMÎNTUL PRIMAR ȘI SECUNDAR GENERAL, PE TIPURI DE INSTITUȚII ȘI FORME DE PROPRIETATE | 47 |
| <i>GENERAL SCHOOLS AND STUDENTS, BY TYPE OF INSTITUTION AND FORM OF OWNERSHIP</i> | <i>47</i> |
| STRUCTURA INSTITUȚIILOR DE ÎNVĂȚĂMÎNT, PE TIPURI | 48 |
| <i>STRUCTURE OF EDUCATIONAL INSTITUTIONS, BY TYPE</i> | <i>48</i> |
| DAY SCHOOLS | 49 |
| ELEVI ÎN INSTITUȚII DE ÎNVĂȚĂMÎNT PRIMAR ȘI SECUNDAR GENERAL, PE CLASE ȘI MEDII | 49 |
| <i>STUDENTS IN PRIMARY AND GENERAL SECONDARY SCHOOLS, BY GRADES AND AREA</i> | <i>49</i> |
| RATA BRUTĂ DE ADMISIE ÎN ULTIMUL AN DE STUDII AL ÎNVĂȚĂMÎNTULUI PRIMAR | 50 |
| <i>GROSS INTAKE RATIO TO THE LAST GRADE OF PRIMARY EDUCATION</i> | <i>50</i> |
| RATA DE TRANZIȚIE LA ÎNVĂȚĂMÎNTUL SECUNDAR | 50 |
| <i>PRIMARY TO SECONDARY EDUCATION TRANSITION RATE</i> | <i>50</i> |
| ELEVI ÎN INSTITUȚII DE ÎNVĂȚĂMÎNT PRIMAR ȘI SECUNDAR GENERAL PE CLASE, VÂRSTE ȘI SEXE | 51 |
| <i>STUDENTS IN PRIMARY AND GENERAL SECONDARY SCHOOLS BY GRADES, AGES AND SEX</i> | <i>51</i> |
| SCHIMBURI ÎN INSTITUȚII DE ÎNVĂȚĂMÎNT PRIMAR ȘI SECUNDAR GENERAL | 52 |
| <i>SHIFTS IN PRIMARY AND GENERAL SECONDARY SCHOOLS</i> | <i>52</i> |
| ELEVI ÎN INSTITUȚII DE ÎNVĂȚĂMÎNT PRIMAR ȘI SECUNDAR GENERAL PE GRUPE DE VÂRSTĂ, CLASE ȘI MEDII | 52 |
| <i>STUDENTS IN PRIMARY AND GENERAL SECONDARY SCHOOLS BY AGE GROUP, GRADES AND AREA</i> | <i>52</i> |
| ELEVI ÎN INSTITUȚII DE ÎNVĂȚĂMÎNT PRIMAR ȘI SECUNDAR GENERAL, DUPĂ LIMBA DE STUDIU | 53 |
| <i>STUDENTS IN PRIMARY AND GENERAL SECONDARY SCHOOLS BY LANGUAGE OF INSTRUCTION</i> | <i>53</i> |
| INSTITUȚII DE ÎNVĂȚĂMÎNT PRIMAR ȘI SECUNDAR GENERAL ÎN CARE SE STUDIAZĂ LIMBI STRĂINE | 53 |
| <i>PRIMARY AND GENERAL SECONDARY SCHOOLS IN WHICH FOREIGN LANGUAGES ARE STUDIED</i> | <i>53</i> |
| ELEVI CARE STUDIAZĂ LIMBI STRĂINE ÎN INSTITUȚII DE ÎNVĂȚĂMÎNT PRIMAR ȘI SECUNDAR GENERAL | 54 |
| <i>STUDENTS STUDYING FOREIGN LANGUAGES IN PRIMARY AND GENERAL SECONDARY SCHOOLS</i> | <i>54</i> |
| ELEVI CARE STUDIAZĂ LIMBI STRĂINE ÎN INSTITUȚII DE ÎNVĂȚĂMÎNT PRIMAR ȘI SECUNDAR GENERAL | 54 |
| <i>STUDENTS STUDYING FOREIGN LANGUAGES IN PRIMARY AND GENERAL SECONDARY SCHOOLS</i> | <i>54</i> |
| ELEVI ÎN ȘCOLI PENTRU COPII CU DEFICIENȚE ÎN DEZVOLTAREA INTELECTUALĂ SAU FIZICĂ | 55 |
| <i>STUDENTS IN SPECIAL SCHOOLS</i> | <i>55</i> |
| ELEVI ÎN ȘCOLI PENTRU COPII CU DEFICIENȚE ÎN DEZVOLTAREA INTELECTUALĂ SAU FIZICĂ, PE CLASE | 55 |
| <i>STUDENTS IN SPECIAL SCHOOLS, BY GRADES</i> | <i>55</i> |
| PERSONAL ÎNCADRAT ÎN INSTITUȚII DE ÎNVĂȚĂMÎNT PRIMAR ȘI SECUNDAR GENERAL | 56 |
| <i>EMPLOYED STAFF IN PRIMARY AND GENERAL SECONDARY SCHOOLS</i> | <i>56</i> |
| CADRE DIDACTICE ÎN INSTITUȚII DE ÎNVĂȚĂMÎNT PRIMAR ȘI SECUNDAR GENERAL, GIMNAZII, LICEE, PE CLASE | 56 |
| <i>PEDAGOGICAL STAFF IN PRIMARY AND GENERAL SECONDARY SCHOOLS, BY GRADES</i> | <i>56</i> |
| CADRE DIDACTICE ÎN INSTITUȚII DE ÎNVĂȚĂMÎNT PRIMAR ȘI SECUNDAR GENERAL, DUPĂ NIVELUL DE INSTRUIRE | 56 |
| <i>PEDAGOGICAL STAFF IN PRIMARY AND GENERAL SECONDARY SCHOOLS, BY EDUCATIONAL LEVEL</i> | <i>56</i> |
| CADRE DIDACTICE ÎN INSTITUȚII DE ÎNVĂȚĂMÎNT PRIMAR ȘI SECUNDAR GENERAL, DUPĂ VECHIMEA ÎN MUNCĂ, 2014/15 | 57 |
| <i>PEDAGOGICAL STAFF IN PRIMARY AND GENERAL SECONDARY SCHOOLS, BY SENIORITY, 2014/15</i> | <i>57</i> |
| CADRE DIDACTICE ÎN INSTITUȚII DE ÎNVĂȚĂMÎNT PRIMAR ȘI SECUNDAR GENERAL PE GRUPE DE VÂRSTĂ | 57 |
| <i>PEDAGOGICAL STAFF IN PRIMARY AND GENERAL SECONDARY SCHOOLS BY AGE GROUPS</i> | <i>57</i> |
| PROFESORI ÎN INSTITUȚII DE ÎNVĂȚĂMÎNT PRIMAR ȘI SECUNDAR GENERAL, PE DISCIPLINE | 57 |
| <i>TEACHERS IN PRIMARY AND GENERAL SECONDARY SCHOOLS, BY SUBJECTS</i> | <i>57</i> |
| ABSOLVENȚI AI INSTITUȚIILOR DE ÎNVĂȚĂMÎNT SECUNDAR GENERAL | 58 |
| <i>GENERAL SECONDARY SCHOOL GRADUATES</i> | <i>58</i> |
| ASIGURAREA INSTITUȚIILOR DE ÎNVĂȚĂMÎNT PRIMAR ȘI SECUNDAR GENERAL CU COMPUTERE, PE MEDII | 58 |
| <i>PROVISION OF PRIMARY AND GENERAL SECONDARY EDUCATIONAL INSTITUTIONS WITH COMPUTERS, BY AREA</i> | <i>58</i> |
| ELEVI ÎN ȘCOLI SERALE, PE CLASE | 59 |
| <i>EVENING SCHOOL STUDENTS, BY GRADES</i> | <i>59</i> |
| PONDEREA ABSOLVENȚILOR ȘCOLILOR SERALE DIN NUMĂRUL TOTAL DE ABSOLVENȚI, DUPĂ TIPUL INSTITUȚIEI | 59 |
| <i>SHARE OF GRADUATES IN EVENING SCHOOLS TO TOTAL NUMBER OF GRADUATES, BY TYPE OF INSTITUTION</i> | <i>59</i> |
| ELEVI ÎN ȘCOLI SERALE, PE GRUPE DE VÂRSTĂ ȘI SEXE | 59 |
| <i>EVENING SCHOOL STUDENTS, BY AGE GROUP AND SEX</i> | <i>59</i> |
| ÎNVĂȚĂMÎNTUL SECUNDAR PROFESIONAL | 60 |
| <i>SECONDARY VOCATIONAL EDUCATION</i> | <i>60</i> |
| INSTITUȚII ȘI ELEVI ÎN ÎNVĂȚĂMÎNTUL SECUNDAR PROFESIONAL | 60 |
| <i>VOCATIONAL SCHOOLS AND STUDENTS</i> | <i>60</i> |
| ELEVI ȘI ABSOLVENȚI AI INSTITUȚIILOR DE ÎNVĂȚĂMÎNT SECUNDAR PROFESIONAL LA 10000 LOCUITORI | 60 |
| <i>STUDENTS AND GRADUATES FROM VOCATIONAL SCHOOLS PER 10000 INHABITANTS</i> | <i>60</i> |
| ELEVI ÎN INSTITUȚIILE DE ÎNVĂȚĂMÎNT SECUNDAR PROFESIONAL, PE VÂRSTE ȘI SEXE | 61 |
| <i>VOCATIONAL SCHOOL STUDENTS, BY AGE AND SEX</i> | <i>61</i> |
| ÎNMATRICULAȚI ȘI ABSOLVENȚI | 61 |
| <i>ADMISSION AND GRADUATION</i> | <i>61</i> |
| REZULTATELE ADMITERII | 62 |

| | |
|---------------------------------------------------------------------------------------------------------------------------------------------|----|
| ADMISSION RESULTS | 62 |
| ÎNMATRICULAREA ELEVILOR ÎN INSTITUȚIILE DE ÎNVĂȚĂMÎNT SECUNDAR PROFESIONAL, PE UNELE MESERII | 62 |
| ADMISSION OF VOCATIONAL SCHOOL STUDENTS, BY SOME TRADES | 62 |
| NUMĂRUL DE ELEVI ÎN INSTITUȚIILE DE ÎNVĂȚĂMÎNT SECUNDAR PROFESIONAL, PE UNELE MESERII ENROLMENT IN VOCATIONAL SCHOOLS, BY SOME TRADES | 63 |
| ABSOLVENȚII INSTITUȚIILOR DE ÎNVĂȚĂMÎNT SECUNDAR PROFESIONAL, PE UNELE MESERII | 64 |
| GRADUATION IN VOCATIONAL SCHOOLS, BY SOME TRADES | 64 |
| ELEVI ÎN INSTITUȚIILE DE ÎNVĂȚĂMÎNT SECUNDAR PROFESIONAL, DUPĂ LIMBA DE PREDARE | 65 |
| VOCATIONAL SCHOOL STUDENTS, BY LANGUAGE OF INSTRUCTION | 65 |
| ELEVI-BURSIERI ÎN INSTITUȚIILE DE ÎNVĂȚĂMÎNT SECUNDAR PROFESIONAL | 65 |
| VOCATIONAL SCHOOL STUDENTS RECEIVING STATE SCHOLARSHIP | 65 |
| ASIGURAREA ELEVILOR DIN ÎNVĂȚĂMÎNTUL SECUNDAR PROFESIONAL CU LOCURI ÎN CĂMINE | 65 |
| PROVISION OF STUDENTS WITH HOSTELS | 65 |
| CADRE DIDACTICE ÎN INSTITUȚIILE DE ÎNVĂȚĂMÎNT SECUNDAR PROFESIONAL | 66 |
| PEDAGOGICAL STAFF IN VOCATIONAL SCHOOLS | 66 |
| CADRE DIDACTICE ÎN INSTITUȚIILE DE ÎNVĂȚĂMÎNT SECUNDAR PROFESIONAL, DUPĂ NIVELUL DE INSTRUIRE | 66 |
| PEDAGOGICAL STAFF IN VOCATIONAL SCHOOLS, BY LEVEL OF EDUCATION | 66 |
| ASIGURAREA PROFESORILOR CU COMPUTERE | 66 |
| PROVISION OF TEACHERS WITH COMPUTERS | 66 |
| BAZA MATERIALĂ A INSTITUȚIILOR DE ÎNVĂȚĂMÎNT SECUNDAR PROFESIONAL, 2014/15 | 67 |
| RESOURSE BASE OF VOCATIONAL SCHOOLS, 2014/15 | 67 |
| ÎNVĂȚĂMÎNTUL MEDIU DE SPECIALITATE | 68 |
| SECONDARY SPECIALIZED EDUCATION | 68 |
| INDICATORII PRINCIPALI AI ACTIVITĂȚII INSTITUȚIILOR DE ÎNVĂȚĂMÎNT MEDIU DE SPECIALITATE | 68 |
| MAIN INDICATORS OF SECONDARY SPECIALIZED EDUCATION | 68 |
| ELEVI ÎN COLEGIILE DE STAT ȘI NESTATALE | 68 |
| STUDENTS IN PUBLIC AND NON-PUBLIC COLLEGES | 68 |
| DISTRIBUȚIA ELEVILOR DUPĂ FORMA DE PROPRIETATE A INSTITUȚIEI | 69 |
| DISTRIBUTION OF STUDENTS BY FORM OF INSTITUTION OWNERSHIP | 69 |
| ELEVI ȘI ABSOLVENȚII AI COLEGIILOR LA 10000 LOCUITORI | 69 |
| STUDENTS AND GRADUATES FROM COLLEGES PER 10000 INHABITANTS | 69 |
| ELEVI ÎN COLEGIILE, PE FORME DE ÎNVĂȚĂMÎNT | 70 |
| COLLEGE STUDENTS, BY MODE OF STUDIES | 70 |
| REZULTATELE ADMITERII | 70 |
| ADMISSION RESULTS | 70 |
| ELEVI ÎN COLEGIILE, PE VÂRSTE ȘI SEXE | 71 |
| COLLEGE STUDENTS, BY AGE AND SEX | 71 |
| STRUCTURA ELEVILOR DIN COLEGIILE, PE VÂRSTE, (%) | 72 |
| DISTRIBUTION OF COLLEGE STUDENTS, BY AGE, (%) | 72 |
| STRUCTURA ELEVILOR DE SEX FEMININ ȘI MASCULIN, PE VÂRSTE, (%) | 72 |
| DISTRIBUTION OF FEMALE AND MALE, BY AGE, (%) | 72 |
| ÎNMATRICULAREA ELEVILOR ÎN COLEGIILE, PE GRUPE DE RAMURĂ | 73 |
| ADMISSION IN COLLEGES, BY SECTOR | 73 |
| ABSOLVENȚII COLEGIILOR, PE GRUPE DE RAMURĂ | 73 |
| GRADUATION IN COLLEGES, BY SECTOR | 73 |
| NUMĂRUL DE ELEVI ÎN COLEGIILE, PE GRUPE DE RAMURĂ | 74 |
| COLLEGE STUDENTS, BY SECTOR | 74 |
| PONDEREA ELEVILOR CARE ÎȘI FAC STUDIILE ÎN BAZĂ DE CONTRACT ÎN COLEGIILE DE STAT | 75 |
| SHARE OF STUDENTS PAYING TUITION FEE IN PUBLIC COLLEGES | 75 |
| ELEVI ÎN COLEGIILE, DUPĂ LIMBA DE PREDARE | 75 |
| COLLEGE STUDENTS, BY LANGUAGE OF INSTRUCTION | 75 |
| ELEVI ÎN COLEGIILE, DUPĂ NAȚIONALITATE | 75 |
| COLLEGE STUDENTS, BY NATIONALITY | 75 |
| ÎNMATRICULAREA ELEVILOR ÎN COLEGIILE, PE GRUPE DE SPECIALITĂȚI | 76 |
| ADMISSION IN COLLEGES, BY GROUP OF SPECIALITIES | 76 |
| NUMĂRUL DE ELEVI ÎN COLEGIILE, PE GRUPE DE SPECIALITĂȚI | 77 |
| STUDENTS IN COLLEGES, BY GROUP OF SPECIALITIES | 77 |
| ABSOLVENȚII COLEGIILOR, PE GRUPE DE SPECIALITĂȚI | 78 |
| GRADUATION IN COLLEGES, BY GROUP OF SPECIALITIES | 78 |
| ELEVI-BURSIERI ÎN COLEGIILE DE STAT (ÎNVĂȚĂMÎNTUL DE ZI) | 79 |
| STUDENTS IN PUBLIC COLLEGES RECEIVING STATE SCHOLARSHIP (DAY COURSES) | 79 |
| ASIGURAREA ELEVILOR DIN COLEGIILE CU LOCURI ÎN CĂMINE | 79 |
| PROVISION OF COLLEGE STUDENTS WITH HOSTELS | 79 |
| CADRE DIDACTICE | 79 |
| PEDAGOGICAL STAFF | 79 |
| ELEVI STRĂINI CARE ÎȘI FAC STUDIILE ÎN COLEGIILE DIN REPUBLICA MOLDOVA, DUPĂ ȚARA DE ORIGINE | 79 |
| FOREIGN STUDENTS STUDYING IN COLLEGES OF THE REPUBLIC OF MOLDOVA, BY COUNTRY OF ORIGIN | 79 |
| ÎNVĂȚĂMÎNTUL SUPERIOR | 80 |
| HIGHER EDUCATION | 80 |
| INDICATORII PRINCIPALI AI ACTIVITĂȚII INSTITUȚIILOR DE ÎNVĂȚĂMÎNT SUPERIOR | 80 |
| MAIN INDICATORS OF HIGHER EDUCATION | 80 |
| STUDENȚII ÎN INSTITUȚIILE DE ÎNVĂȚĂMÎNT SUPERIOR DE STAT ȘI NESTATALE | 80 |
| STUDENTS IN PUBLIC AND NON-PUBLIC HIGHER EDUCATION INSTITUTIONS | 80 |
| PONDEREA STUDENȚILOR CARE ÎȘI FAC STUDIILE ÎN BAZĂ DE CONTRACT ÎN INSTITUȚIILE DE STAT | 81 |
| SHARE OF STUDENTS PAYING TUITION FEE IN PUBLIC INSTITUTIONS | 81 |
| STUDENȚII ÎN INSTITUȚIILE DE ÎNVĂȚĂMÎNT SUPERIOR, PE FORME DE ÎNVĂȚĂMÎNT | 81 |
| STUDENTS IN HIGHER EDUCATION INSTITUTIONS, BY MODE OF STUDIES | 81 |
| ABSOLVENȚII ȘI STUDENȚII ÎN INSTITUȚIILE DE ÎNVĂȚĂMÎNT SUPERIOR, PE CICLURI | 82 |
| GRADUATES AND STUDENTS IN HIGHER EDUCATION INSTITUTIONS, BY CYCLES | 82 |
| STUDENȚII ÎN INSTITUȚIILE DE ÎNVĂȚĂMÎNT SUPERIOR, PE VÂRSTE ȘI SEXE | 83 |
| STUDENTS IN HIGHER EDUCATION INSTITUTIONS, BY AGE AND SEX | 83 |
| STRUCTURA STUDENȚILOR ÎN INSTITUȚIILE DE ÎNVĂȚĂMÎNT SUPERIOR, PE VÂRSTE, (%) | 84 |
| DISTRIBUTION OF STUDENTS IN HIGHER EDUCATION INSTITUTIONS, BY AGE, (%) | 84 |
| STRUCTURA STUDENȚILOR DE SEX FEMININ ȘI MASCULIN, PE VÂRSTE, (%) | 84 |
| DISTRIBUTION OF FEMALE AND MALE, BY AGE, (%) | 84 |
| FEMININ/ FEMALE | 84 |
| MASCULIN/ MALE | 84 |
| REZULTATELE ADMITERII | 85 |
| ADMISSION RESULTS | 85 |
| PONDEREA PERSOANELOR CARE AU ABSOLVIT INSTITUȚIILE DE ÎNVĂȚĂMÎNT SECUNDAR GENERAL | 85 |

| | |
|------------------------------------------------------------------------------------------------------------------------------------------------|-----|
| ÎN ANUL DE REFERINȚĂ, ÎN TOTAL PERSOANE ÎNMATRICULATE ÎN INSTITUȚIILE DE ÎNVĂȚĂMÎNT SUPERIOR | 85 |
| SHARE OF PERSONS WHO HAD COMPLETED GENERAL SECONDARY EDUCATION INSTITUTIONS | 85 |
| IN THE REFERENCE YEAR, IN TOTAL ADMISSION IN UNIVERSITIES | 85 |
| ÎNMATRICULAREA STUDENȚILOR ÎN INSTITUȚIILE DE ÎNVĂȚĂMÎNT SUPERIOR (EXCLUSIV CICLUL II), PE DOMENII GENERALE DE STUDIU | 86 |
| ADMISSION IN HIGHER EDUCATION INSTITUTIONS (EXCLUDING CYCLE II), BY FIELDS OF STUDY | 86 |
| ÎNMATRICULAREA STUDENȚILOR ÎN INSTITUȚIILE DE ÎNVĂȚĂMÎNT SUPERIOR LA CICLUL II, PE DOMENII GENERALE DE STUDIU | 87 |
| ADMISSION IN HIGHER EDUCATION INSTITUTIONS TO THE CYCLE II, BY FIELDS OF STUDY | 87 |
| NUMĂRUL TOTAL DE STUDENȚI ÎN INSTITUȚIILE DE ÎNVĂȚĂMÎNT SUPERIOR, PE DOMENII GENERALE DE STUDIU | 88 |
| TOTAL ENROLMENT IN HIGHER EDUCATION INSTITUTIONS, BY FIELDS OF STUDY | 88 |
| STRUCTURA STUDENȚILOR ÎN INSTITUȚIILE DE ÎNVĂȚĂMÎNT SUPERIOR, PE DOMENII GENERALE DE STUDIU ȘI SEXE, 2014/15 | 89 |
| DISTRIBUTION OF STUDENTS IN HIGHER EDUCATION INSTITUTIONS, BY FIELDS OF STUDY AND SEX, 2014/15 | 89 |
| STUDENȚI ÎN INSTITUȚIILE DE ÎNVĂȚĂMÎNT SUPERIOR (EXCLUSIV CICLUL II), PE DOMENII GENERALE DE STUDIU | 90 |
| ENROLMENT IN HIGHER EDUCATION INSTITUTIONS (EXCLUDING CYCLE II), BY FIELDS OF STUDY | 90 |
| STUDENȚI ÎN INSTITUȚIILE DE ÎNVĂȚĂMÎNT SUPERIOR LA CICLUL II, PE DOMENII GENERALE DE STUDIU | 91 |
| ENROLMENT IN HIGHER EDUCATION INSTITUTIONS TO THE CYCLE II, BY FIELDS OF STUDY | 91 |
| ABSOLVENȚII INSTITUȚIILOR DE ÎNVĂȚĂMÎNT SUPERIOR AI CICLULUI I, PE DOMENII GENERALE DE STUDIU | 92 |
| GRADUATION FROM HIGHER EDUCATION INSTITUTION FROM THE CYCLE I, BY FIELDS OF STUDY | 92 |
| ABSOLVENȚII INSTITUȚIILOR DE ÎNVĂȚĂMÎNT SUPERIOR AI CICLULUI II, PE DOMENII GENERALE DE STUDIU | 93 |
| GRADUATION FROM HIGHER EDUCATION INSTITUTIONS FROM THE CYCLE II, BY FIELDS OF STUDY | 93 |
| ABSOLVENȚII STUDIILOR SUPERIOARE PREBLOGNA, MEDICALE ȘI FARMACEUTICE, PE GRUPE DE SPECIALITĂȚI | 94 |
| GRADUATION FROM PREBLOGNA HIGHER EDUCATION, MEDICINE AND PHARMACY BY GROUP OF SPECIALITIES | 94 |
| STUDENȚI ÎN INSTITUȚIILE DE ÎNVĂȚĂMÎNT SUPERIOR, DUPĂ LIMBA DE PREDARE | 95 |
| STUDENTS IN HIGHER EDUCATION INSTITUTIONS, BY LANGUAGE OF INSTRUCTION | 95 |
| STRUCTURA STUDENȚILOR DIN INSTITUȚIILE DE ÎNVĂȚĂMÎNT SUPERIOR, DUPĂ NAȚIONALITATE | 95 |
| DISTRIBUTION OF STUDENTS IN HIGHER EDUCATION INSTITUTIONS, BY NATIONALITY | 95 |
| STUDENȚI-BURSIERI ÎN INSTITUȚIILE DE ÎNVĂȚĂMÎNT SUPERIOR DE STAT (ÎNVĂȚĂMÎNTUL DE ZI) | 95 |
| STUDENTS RECEIVING STATE SCHOLARSHIP IN PUBLIC HIGHER EDUCATION INSTITUTIONS (DAY COURSES) | 95 |
| ASIGURAREA STUDENȚILOR DIN ÎNVĂȚĂMÎNTUL SUPERIOR CU LOCURI ÎN CĂMINE | 95 |
| PROVISION OF STUDENTS FROM HIGHER EDUCATION INSTITUTIONS WITH HOSTELS | 95 |
| PERSONALUL DIDACTICO-ȘTIINȚIFIC, PE SEXE | 96 |
| TEACHING AND SCIENTIFIC STAFF, BY SEX | 96 |
| STUDENȚI STRĂINI ÎN INSTITUȚIILE DE ÎNVĂȚĂMÎNT SUPERIOR, DUPĂ ȚARA DE ORIGINE | 96 |
| FOREIGN STUDENTS STUDYING IN HIGHER EDUCATION INSTITUTIONS, BY COUNTRY OF ORIGIN | 96 |
| DOCTORANTURA ȘI POSTDOCTORANTURA | 97 |
| DOCTORAL AND POSTDOCTORAL STUDIES | 97 |
| INDICATORII PRINCIPALI AI STUDIILOR DE DOCTORAT | 97 |
| MAIN INDICATORS OF DOCTORAL STUDIES | 97 |
| DOCTORANZI CONFORM DOMENIILOR ȘTIINȚIFICE | 98 |
| STUDENTS OF DOCTORAL STUDIES BY SCIENCE DOMAINS | 98 |
| ÎNMATRICULAREA LA DOCTORAT CONFORM DOMENIILOR ȘTIINȚIFICE | 98 |
| ADMISSION BY SCIENCE DOMAINS | 98 |
| ABSOLVENȚII DOCTORATULUI CONFORM DOMENIILOR ȘTIINȚIFICE | 98 |
| GRADUATION BY SCIENCE DOMAINS | 98 |
| STRUCTURA DOCTORANZILOR CONFORM DOMENIILOR ȘTIINȚIFICE, 2014 | 98 |
| DISTRIBUTION OF STUDENTS OF DOCTORAL STUDIES BY SCIENCE DOMAINS, 2014 | 98 |
| DOCTORANZI PE RAMURI ȘTIINȚIFICE, 2014 | 99 |
| STUDENTS OF DOCTORAL STUDIES BY SCIENCE SPHERES, 2014 | 99 |
| DOCTORANZI CARE ÎȘI FAC STUDIILE ÎN BAZĂ DE CONTRACT | 100 |
| STUDENTS OF DOCTORAL STUDIES PAYING TUITION FEE | 100 |
| PONDEREA DOCTORANZILOR CARE ÎȘI FAC STUDIILE ÎN BAZĂ DE CONTRACT | 100 |
| SHARE OF STUDENTS OF DOCTORAL STUDIES PAYING TUITION FEE | 100 |
| DOCTORANZI PE GRUPE DE VÂRSTĂ ȘI SEXE | 101 |
| STUDENTS OF DOCTORAL STUDIES, BY AGE GROUP AND SEX | 101 |
| STRUCTURA DOCTORANZILOR DE SEX FEMININ ȘI MASCULIN, PE VÂRSTE, (%) | 101 |
| DISTRIBUTION OF FEMALE AND MALE, BY AGE, (%) | 101 |
| INDICATORII PRINCIPALI AI STUDIILOR DE POSTDOCTORAT | 102 |
| MAIN INDICATORS OF POST-DOCTORAL STUDIES | 102 |
| PREGĂTIREA CADRELOR PESTE HOTARE | 102 |
| EDUCATION ABROAD | 102 |
| POSTDOCTORANZI CONFORM DOMENIILOR ȘTIINȚIFICE | 103 |
| STUDENTS OF POST-DOCTORAL STUDIES BY SCIENCE DOMAINS | 103 |
| POSTDOCTORANZI PE RAMURI ȘTIINȚIFICE, 2014 | 104 |
| STUDENTS OF POST-DOCTORAL STUDIES BY SCIENCE SPHERES, 2014 | 104 |
| DOCTORANZI STRĂINI, DUPĂ ȚARA DE ORIGINE | 104 |
| FOREIGN STUDENTS OF DOCTORAL STUDIES, BY COUNTRY OF ORIGIN | 104 |
| STATISTICA REGIONALĂ | 105 |
| REGIONAL STATISTICS | 105 |
| INSTITUȚII PREȘCOLARE | 105 |
| PRE-SCHOOL INSTITUTIONS | 105 |
| COPII ÎN INSTITUȚII PREȘCOLARE ENROLMENT IN PRESCHOOL INSTITUTIONS | 106 |
| INSTITUȚII DE ÎNVĂȚĂMÎNT PRIMAR ȘI SECUNDAR GENERAL | 107 |
| PRIMARY AND GENERAL SECONDARY EDUCATION INSTITUTIONS | 107 |
| ELEVI ÎN ÎNVĂȚĂMÎNTUL PRIMAR ȘI SECUNDAR GENERAL | 108 |
| STUDENTS IN PRIMARY AND GENERAL SECONDARY EDUCATION INSTITUTIONS | 108 |
| ABSOLVENȚI AI ÎNVĂȚĂMÎNTULUI GIMNAZIAL (ÎNVĂȚĂMÎNT DE ZI) | 109 |
| GRADUATES OF GYMNASIUMS EDUCATION (DAY EDUCATION) | 109 |
| ABSOLVENȚI AI ÎNVĂȚĂMÎNTULUI LICEAL (ÎNVĂȚĂMÎNT DE ZI) | 110 |
| GRADUATES OF LYCEUMS EDUCATION (DAY EDUCATION) | 110 |
| PERSONAL DIDACTIC ÎN ȘCOLI DE ZI, GIMNAZII ȘI LICEE | 111 |
| PEGAGOGICAL STAFF IN DAY SCHOOLS | 111 |
| INSTITUȚII ȘI ELEVI ÎN ÎNVĂȚĂMÎNTUL SECUNDAR PROFESIONAL | 112 |
| VOCATIONAL SCHOOLS AND STUDENTS | 112 |
| NUMĂRUL DE ÎNMATRICULAȚI ȘI ABSOLVENȚI ÎN INSTITUȚIILE DE ÎNVĂȚĂMÎNT SECUNDAR PROFESIONAL ADMISSION AND GRADUATION FROM VOCATION SCHOOLS | 113 |
| COLEGIILE | 114 |
| COLLEGES | 114 |
| ÎNMATRICULAȚI ÎN COLEGIILE | 114 |
| ADMISSION IN COLLEGES | 114 |
| NUMĂRUL DE ELEVI ÎN COLEGIILE | 115 |
| ENROLMENT IN COLLEGES | 115 |

| | |
|--------------------------------------------------------------------------------------|-----|
| ABSOLVENȚI DIN COLEGII | 115 |
| GRADUATION FROM COLLEGES | 115 |
| INSTITUȚII DE ÎNVĂȚĂMÎNT SUPERIOR | 116 |
| HIGHER EDUCATION INSTITUTIONS | 116 |
| STUDENȚI ÎN INSTITUȚIILE DE ÎNVĂȚĂMÎNT SUPERIOR | 116 |
| STUDENTS IN HIGHER EDUCATION INSTITUTIONS | 116 |
| STATISTICA INTERNAȚIONALĂ | 117 |
| INTERNATIONAL STATISTICS | 117 |
| RATA BRUTĂ DE CUPRINDERE ÎN ÎNVĂȚĂMÎNTUL PREȘCOLAR (NIVELUL 0) | 117 |
| GROSS ENROLMENT RATIO IN PRE – PRIMARY EDUCATION (LEVEL 0) | 117 |
| RATA NETĂ DE CUPRINDERE ÎN ÎNVĂȚĂMÎNTUL PREȘCOLAR (NIVELUL 0) | 118 |
| NET ENROLMENT RATE IN PRE – PRIMARY EDUCATION (LEVEL 0) | 118 |
| RATA BRUTĂ DE CUPRINDERE ÎN ÎNVĂȚĂMÎNTUL PRIMAR (NIVELUL 1) | 119 |
| GROSS ENROLMENT RATIO IN PRIMARY EDUCATION (LEVEL 1) | 119 |
| RATA NETĂ DE CUPRINDERE ÎN ÎNVĂȚĂMÎNTUL PRIMAR (NIVELUL 1) | 120 |
| NET ENROLMENT RATE IN PRIMARY EDUCATION (LEVEL 1) | 120 |
| RATA BRUTĂ DE CUPRINDERE ÎN ÎNVĂȚĂMÎNTUL SECUNDAR DE TREAPTA I (NIVELUL 2) | 121 |
| GROSS ENROLMENT RATIO IN LOWER SECONDARY EDUCATION (LEVEL 2) | 121 |
| RATA BRUTĂ DE CUPRINDERE ÎN ÎNVĂȚĂMÎNTUL SECUNDAR DE TREAPTA II (NIVELUL 3) | 122 |
| GROSS ENROLMENT RATIO IN UPPER SECONDARY EDUCATION (LEVEL 3) | 122 |
| RATA NETĂ DE CUPRINDERE ÎN ÎNVĂȚĂMÎNTUL SECUNDAR (NIVELURILE 2 – 3) | 123 |
| NET ENROLMENT RATE IN SECONDARY EDUCATION (LEVELS 2 – 3) | 123 |
| RATA ELEV – EDUCATOR ÎN ÎNVĂȚĂMÎNTUL PREȘCOLAR (NIVELUL 0) | 124 |
| PUPIL – TEACHER RATIO IN PRE – PRIMARY EDUCATION (LEVEL 0) | 124 |
| RATA ELEV – ÎNVĂȚĂTOR ÎN ÎNVĂȚĂMÎNTUL PRIMAR (NIVELUL 1) | 125 |
| PUPIL – TEACHER RATIO IN PRIMARY EDUCATION (LEVEL 1) | 125 |
| RATA ELEV – ÎNVĂȚĂTOR ÎN ÎNVĂȚĂMÎNTUL SECUNDAR DE TREAPTA I (NIVELUL 2) | 126 |
| PUPIL – TEACHER RATIO IN LOWER SECONDARY EDUCATION (LEVEL 2) | 126 |
| RATA ELEV – ÎNVĂȚĂTOR ÎN ÎNVĂȚĂMÎNTUL SECUNDAR DE TREAPTA II (NIVELUL 3) | 127 |
| PUPIL – TEACHER RATIO IN UPPER SECONDARY EDUCATION (LEVEL 3) | 127 |
| INDICELE PARITĂȚII DE GEN PENTRU RATA BRUTĂ DE CUPRINDERE | 128 |
| GENDER PARITY INDEX FOR GROSS ENROLMENT RATIO | 128 |
| SPERANȚA DE VIAȚĂ ȘCOLARĂ ÎN ÎNVĂȚĂMÎNTUL PREȘCOLAR (NIVELUL 0) | 129 |
| SCHOOL LIFE EXPECTANCY IN PRE – PRIMARY EDUCATION (LEVEL 0) | 129 |
| SPERANȚA DE VIAȚĂ ȘCOLARĂ ÎN ÎNVĂȚĂMÎNTUL PRIMAR – SECUNDAR (NIVELURILE 1 – 3) | 130 |
| SCHOOL LIFE EXPECTANCY IN PRIMARY TO SECONDARY EDUCATION (LEVELS 1 TO 3) | 130 |
| SPERANȚA DE VIAȚĂ ȘCOLARĂ ÎN ÎNVĂȚĂMÎNTUL TERȚIAR (NIVELURILE 5-8) | 131 |
| SCHOOL LIFE EXPECTANCY IN TERTIARY EDUCATION (LEVELS 5-8) | 131 |
| SPERANȚA DE VIAȚĂ ȘCOLARĂ ÎN ÎNVĂȚĂMÎNTUL PRIMAR – TERȚIAR (NIVELURILE 1 – 8) | 132 |
| SCHOOL LIFE EXPECTANCY IN PRIMARY TO TERTIARY EDUCATION (LEVELS 1 – 8) | 132 |
| DISTRIBUȚIA STUDENȚILOR DIN ÎNVĂȚĂMÎNTUL TERȚIAR PE TREPTE (%) | 133 |
| DISTRIBUTION OF STUDENTS IN TERTIARY EDUCATION BY LEVELS (%) | 133 |
| DISTRIBUȚIA STUDENTELOR ÎN ÎNVĂȚĂMÎNTUL TERȚIAR PE TREPTE (%) | 134 |
| DISTRIBUTION OF FEMALE STUDENTS IN TERTIARY EDUCATION BY LEVELS (%) | 134 |

Simboluri folosite:

Symbols used:

| | | |
|-----|---|---------------------------|
| – | = | evenimentul nu a existat; |
| ... | = | data not applicable; |
| 0,0 | = | lipsă de date; |
| | = | data not available; |
| | = | valoare mică |
| | = | negligible magnitude |

INTRODUCERE

Sursa datelor o constituie cercetările statistice exhaustive ale Biroului Național de Statistică vizînd activitatea instituțiilor de învățămînt: preșcolar, primar și secundar general, secundar profesional, mediu de specialitate și superior, indiferent de forma de proprietate.

Publicația este structurată în 9 compartimente: compartimentul general, educația preșcolară, învățămîntul primar și secundar general, învățămîntul secundar profesional, învățămîntul mediu de specialitate, învățămîntul superior, doctorantura și postdoctorantura, statistica regională, statistica internațională.

Datele sunt agregate și prezentate pe niveluri de învățămînt (preșcolar, primar, gimnazial, liceal, secundar profesional, mediu de specialitate, superior și postuniversitar), în conformitate cu structura organizatorică a sistemului național de învățămînt (Conform Legii Învățămîntului nr.547-XIII din 21 iulie 1995).

Datele privind contingentul de elevi sînt produse la nivel național, regional, pe forme de proprietate, forme de învățămînt, în aspect gender și vîrstă, iar în cazul învățămîntului secundar profesional, mediu de specialitate și superior și pe domenii de educație.

Informația este prezentată fără instituțiile de învățămînt din partea stîngă a Nistrului și municipiul Bender, cu excepția cazurilor special menționate (compartimentul „Învățămîntul primar și secundar general”).

Pentru comparabilitatea internațională a datelor în domeniul educației, începînd cu anul de studii 2012/2013 a fost utilizată noua **Clasificare Internațională Standard a Educației ISCED 2011**. Corespunderea programelor naționale de educație (Conform Legii Învățămîntului nr. 547-XIII din 21 iulie 1995) cu cele internaționale se prezintă după cum urmează:

| Clasificarea națională a programelor educaționale | Clasificarea Internațională Standard a Educației, ISCED 1997 | Clasificarea Internațională Standard a Educației, ISCED 2011 |
|--------------------------------------------------------------------------------------------------------------------------------------------------------------------------------------------------------|------------------------------------------------------------------------------------------------------------------------|-----------------------------------------------------------------------------------------------------------------|
| Învățămîntul preșcolar | Învățămîntul pre-primar (nivelul 0) | Învățămîntul pre-primar (nivelul 0) |
| Învățămîntul primar (clasele I-IV) | Învățămîntul primar (nivelul 1) | Învățămîntul primar (nivelul 1) |
| Învățămîntul gimnazial (clasele V-IX) | Învățămîntul secundar de treapta I (nivelul 2) | Învățămîntul secundar de treapta I (nivelul 2) |
| Învățămîntul secundar general și profesional: – liceal, clasele X-XII – mediu de specialitate (învățămîntul liceal în colegii) – secundar profesional (pentru absolvenții gimnaziilor) | Învățămîntul secundar de treapta II (nivelul 3) | Învățămîntul secundar de treapta II (nivelul 3) |
| Învățămîntul secundar profesional (pentru absolvenții școlilor medii de cultură generală și liceelor) | Învățămîntul post-secundar, ne-terțiar (nivelul 4) | Învățămîntul post-secundar, ne-terțiar (nivelul 4) |
| Învățămîntul mediu de specialitate Învățămîntul superior | Prima treaptă a învățămîntului terțiar - nu presupune o calificare avansată a cercetătorilor (nivelul 5) | Ciclul scurt al învățămîntului terțiar (nivelul 5) |
| | | Licențiatul (nivelul 6) |
| | | Masteratul sau nivelul echivalent (nivelul 7): – masterat – program pe termen lung de primul nivel |
| Doctorantura Postdoctorantura | A doua treaptă a învățămîntului terțiar (presupune o calificare avansată a cercetătorilor) (nivelul 6) | Doctorantura sau nivelul echivalent (nivelul 8) |

GLOSAR

Sistemul educațional reprezintă ansamblul unităților și instituțiilor de învățământ de diferite tipuri, niveluri și forme de organizare a activităților educaționale și de instruire, care asigură desfășurarea procesului educațional al copiilor, elevilor și studenților din toate nivelurile de învățământ, în vederea formării lor profesionale. Formele de organizare a învățământului sunt: învățământ de zi și cu frecvență redusă.

Nivelul educațional reprezintă treapta de învățământ prin care se face o instruire elementară, generală sau profesională, medie sau superioară, conform programelor de învățământ.

Rata brută de cuprindere reprezintă numărul total de copii/elevi/studenți dintr-un anumit nivel educațional, indiferent de vîrstă, exprimat ca raport procentual față de populația totală din grupa de vîrstă oficială corespunzătoare nivelului dat, într-un anumit an de studii.

Rata netă de cuprindere reprezintă numărul de copii/elevi/studenți dintr-un anumit nivel educațional, din grupa de vîrstă oficială corespunzătoare nivelului dat, exprimat ca raport procentual față de populația totală de vîrstă respectivă.

Grupele de vîrstă oficial corespunzătoare nivelurilor educaționale sînt:

| | |
|-------------------------------------------------|-----------|
| învățământul preșcolar (nivelul 0) | 3-6 ani |
| învățământul primar (nivelul 1) | 7-10 ani |
| învățământul secundar de treapta I (nivelul 2) | 11-15 ani |
| învățământul secundar de treapta II (nivelul 3) | 16-18 ani |
| Învățământul terțiar (nivelurile 5-8) | 19-23 ani |

Rata de cuprindere în învățământ pe vârste/ grupe de vîrstă reprezintă numărul total de copii/elevi/studenți de o anumită vîrstă/grupă de vîrstă, indiferent de nivelul de educație în care sînt cuprinși, exprimat ca raport procentual față de populația totală de aceeași vîrstă/grupă de vîrstă.

Rata brută de admisie în ultimul an de studiu al învățământului primar reprezintă numărul total al elevilor înscriși pentru prima dată în ultimul an de studiu al învățământului primar, indiferent de vîrstă, exprimat ca raport procentual din totalul populației în vîrstă teoretică de intrare în ultimul an al învățământului primar.

Rata de tranziție în învățământul secundar reprezintă numărul de elevi admiși în primul an de studii al învățământului secundar (gimnaziu) într-un anumit an școlar, exprimat ca raport procentual față de numărul de elevi înscriși în ultimul an al învățământului primar din anul școlar anterior.

Rata brută de absolvire în învățământul gimnazial reprezintă numărul absolvenților în învățământul gimnazial indiferent de vîrstă, exprimat ca raport procentual față de populația totală în vîrstă teoretică de absolvire specifică acestui nivel.

Speranța de viață școlară reprezintă numărul total de ani de școlarizare care se așteaptă să fie parcurși de un copil de o anumită vîrstă, presupunînd că el va fi înscriș în școală la o vîrstă care este egală cu vîrstă corespunzătoare calculării ratei nete de cuprindere școlară.

Indicele parității de gen reprezintă raportul dintre valorile pentru femei și bărbați a unui indicator dat.

Învățământul terțiar cuprinde nivelurile 5, 6, 7, 8 (ISCED 2011), care se numesc respectiv: ciclul scurt al învățământului terțiar, licențiatul, masteratul și doctorantura.

INTRODUCTION

The data source is exhaustive statistical surveys of the National Bureau of Statistics regarding the activity of educational institutions: preschool, primary and general secondary, secondary vocational, secondary specialized and higher education, regardless of ownership.

The publication is structured into 9 compartments: general section, pre-primary education, primary and general secondary education, secondary vocational education, secondary specialized education, higher education, doctorate and postdoctorate, regional statistics, international statistics.

The data are aggregated and presented by level of education (pre-primary, primary, gymnasium, lyceum, secondary vocational, secondary specialized, higher and postgraduate) in accordance with the organizational structure of the national education system (According to the Law of Education no. 547-XIII July 21, 1995).

Data regarding the contingent of students are produced nationally, regionally, by ownership, forms of education, gender and age, but in the case of secondary vocational education, secondary specialized and higher education, also by the fields of education.

Information is presented without educational institutions from the left side of the river Nistru and municipality Bender, except the specially mentioned cases (the compartment „Primary and general secondary education”).

For international comparability of education data, starting with the 2012/2013 school year was used new International Standard Classification of Education ISCED 2011. The correspondence of national education programs (According to the Education Law no.547-XIII of 21 July 1995) with the international is as follows:

| National classification of educational programme | International Standard Classification of Education, ISCED 1997 | International Standard Classification of Education, ISCED 2011 |
|------------------------------------------------------------------------------------------------------------------------------------------------------|---------------------------------------------------------------------------------------------------------------------------|----------------------------------------------------------------------------------------------|
| Pre-primary education | Pre-primary education (level 0) | Pre-primary education (level 0) |
| Primary education (grades I to IV) | Primary education (level 1) | Primary education (level 1) |
| Lower secondary education – gymnasium (grades V to IX) | Lower secondary education (level 2) | Lower secondary education (level 2) |
| Upper secondary education: – lyceum, grades X-XII – lyceum programmes from colleges – vocational school (for graduates of gymnasium) | Upper secondary education (level 3) | Upper secondary education (level 3) |
| Secondary vocational education (for graduates of general secondary schools and lyceums) | Post-secondary, non-tertiary education (level 4) | Post-secondary, non-tertiary education (level 4) |
| Secondary specialized education Higher education | First stage of tertiary education (not leading directly to an advanced research qualification) (level 5) | Short-cycle tertiary education (level 5) |
| | | Licence (level 6) |
| | | Master’s or equivalent level (level 7) – master’s – long first degree programme |
| Doctorate Post-doctorate | Second stage of tertiary education (leading to an advanced research qualification) (level 6) | Doctorate or equivalent level (level 8) |

GLOSSARY

The educational system represents all the units and educational institutions of different types, levels and organizational forms of education and training activities that ensure the educational process of children, pupils and students at all educational levels for professional building capacity. The organizational forms of education are: day and extramural education.

Educational level is the stage of a basic training, general or vocational, medium or high education, according to educational programs.

Gross enrolment rate represents the total number of children/students involved in a given level of education, regardless of age, expressed as a in per cent of the total population of the official age-group corresponding to the same level of education in a certain school-year.

Net enrolment rate – represents the number of children/students involved in a given level of education, of the official age-group corresponding to this level of education, expressed as a in per cent to the total number of population of the respective age-group.

The official age-group for educational levels are as follows:

| | |
|-------------------------------------|-------------|
| pre-primary education (level 0) | 3-6 years |
| primary education (level 1) | 7-10 years |
| lower secondary education (level 2) | 11-15 years |
| upper secondary education (level 3) | 16-18 years |
| tertiary education (levels 5-8) | 19-23 years |

Enrolment rate in education by age/ age-group represents the total number of enrolled persons of a specific age/ age-group, irrespective of the level of education, as a in per cent of the population of the same age/ age-group.

Gross intake ratio to last grade of primary education represents the total number of new entrants in the last grade of primary education, regardless of age, expressed as percentage of the total population of the theoretical entrance age to the last grade of primary.

Primary to secondary general education transition rate represents the number of students admitted in the first year of secondary education (gimnasium) in a given year, expressed as a ratio of the number of students enrolled in the final year of primary education in the previous school year.

Gross graduation ratio from lower secondary education represents number of graduates, regardless of age in lower secondary education expressed as a percentage of the population at the theoretical graduation age for this level.

Average school expectancy represents the total number of years of schooling which a child of a certain age can expect to receive in the future, assuming that the probability of his or her being enrolled in school at any particular age is equal to the current enrolment ratio for that age.

Gender parity index (GPI) - represents the ratio of female to male values of a given indicator.

Tertiary education comprises 5, 6, 7, 8 levels (ISCED 2011), which are named respectively: short-cycle tertiary education, licence, master's and doctorate studies.

SUMAR / SUMMARY

În anul de studii 2014/2015 în Republica Moldova funcționau: 1453 instituții de învățământ preșcolar, 1347 – primar și secundar general, 61 – secundar profesional, 45 colegii și 31 instituții de învățământ superior. Comparativ cu anul de studii 2000/2001 s-a redus numărul tuturor tipurilor de instituții, excepție fiind instituțiile de învățământ preșcolar. Astfel, numărul instituțiilor de învățământ primar și secundar general s-a redus cu 226 unități, secundar profesional – cu 19 unități, mediu de specialitate – cu 15, superior – cu 16, iar numărul de instituții de învățământ preșcolar a fost în creștere cu 91 unități.

La nivel general, efectivele de elevi/studenti în Republica Moldova sînt în scădere.

Populația de vîrstă școlară (7-23 ani) s-a redus treptat în perioada anilor 2000-2014, constituind 747,7 mii persoane la data 01.01.2015 și înregistrînd o reducere cu 19 la sută față de 2010, și cu 30 la sută față de 2005. Concomitent s-a produs și reducerea efectivelor de elevi/studenti cuprinși în sistemul de învățământ. Astfel, numărul total de elevi/studenti, la începutul anului de studii 2014/2015, a fost de 477,8 mii persoane, cu 14,4% mai puțin față de 2010 și cu 31,5% – față de 2005.

Pe parcursul ultimilor 5 ani în sistemul de învățământ au fost cuprinși circa 60% din populația de vîrstă școlară.

Rata de cuprindere în învățământ este diferită în funcție de categoria de vîrstă, cel mai înalt nivel de cuprindere s-a înregistrat în cazul persoanelor în vîrstă de 7-15 ani (88,1% în anul de studii 2014/2015), vârsta tipică pentru învățământul general obligatoriu. Totodată, valoarea acestui indicator a diminuat cu 9,0% comparativ cu anul de studii 2000/2001. Cea mai mică rată de cuprindere în învățământ este specifică pentru grupa de vîrstă 19-23 ani, constituind 26,8%.

În anul de studii 2014/2015, activitatea educațională și de instruire în sistemul de învățământ a fost asigurată de 40,8 mii persoane, cu 21,4% mai puțin decît în anul de studii 2005/2006.

Ponderea personalului didactic de sex feminin este majoritară în toate nivelurile de educație, înregistrînd valoarea maximală în învățământul primar și secundar general – 85,3%.

Învățământul preșcolar. În ultimii 15 ani, numărul instituțiilor preșcolare a prezentat o creștere continuă de la 1135 pînă la 1453 unități în anul 2014. Circa trei pătrimi sunt amplasate în mediul rural.

În anul 2014 circa 2,0% din numărul total de instituții preșcolare au funcționat cu regim de lucru de 6 zile, pe cînd ponderea acestor instituții în anul 2000 a fost de 13,6%.

In the 2014/2015 school year, in the Republic of Moldova were operating: 1453 pre-school institutions, 1347 primary and secondary schools, 61 secondary vocational institutions, 45 colleges and 31 higher educational institutions. Compared to the 2000/2001 school year, the number of all type of institutions decreased, except the preschool institutions. Thereby, the number of primary and secondary general education decreased by 226 units, the number of secondary vocational – by 19 units, secondary specialized – by 15, higher – by 16, but the number of pre-school institutions increased by 91 units.

In general, the number of students of Republic of Moldova is decreasing.

The school age population (7-23 years) gradually declined over the 2000-2014 years period, representing 747,7 thousand persons to date 01.01.2015 and registered a decrease by 19 per cent compared to 2010, and by 30 per cent compared to 2005. Simultaneously, there was a decrease of the number of people involved in the educational system. Thus, the total number of students was 477,8 thousand persons at the beginning of the 2014/2015 school year, less with 14,4% compared to 2010 and with 31,5% – compared to 2005.

During the past five years in the education system were enrolled about 60% of the school age population.

The school enrollment ratio differs depending on the age category; the highest enrollment level is in the case of persons from age group 7-15 years (88,1% in the 2014/2015 school year) – a typical age for the mandatory secondary education. However, the value of this indicator decreased by 9,0% compared to 2000/2001 school year. The lowest level of school enrollment ratio is specific for the 19-23 years age group, registering 26,8%.

In the 2014/2015 school year, educational and training activity in the education system was provided by 40,8 thousand persons, by 21,4% less than in the 2005/2006 school year.

The share of female teaching staff reveals a predominance in all levels of education, registering a highest value in primary and secondary general education – 85,3%.

The preschool education. *In the last 15 years, the number of preschool institutions increased continuously from 1135 to 1453 units in 2014. About three-quarters are located in rural areas.*

In 2014 about 2,0% out of the total number of preschool institutions have been working six day per week, comparated to 13,6% in 2000.

Numărul copiilor din instituțiile preșcolare, de asemenea, a manifestat o tendință de creștere pe parcursul ultimilor ani, înregistrând în anul 2014 cifra de 147,7 mii copii. Dinamica pozitivă a fost evidentă atât în mediul urban (cu 43,3% mai mult față de anul 2000), cât și în mediul rural (cu circa 73%).

Ca urmare a majorării numărului de copii care frecventează instituțiile preșcolare, a fost înregistrată și o creștere practic de două ori a ratei de cuprindere în învățământul preșcolar în perioada 2000-2014 (de la 44,1% la 83,9%). În mediul urban acest indicator s-a majorat cu 40,1 puncte procentuale față de anul 2000, iar în mediul rural – cu 38 puncte procentuale. Totodată, continuă să existe discrepanțele dintre ratele de cuprindere pe medii de reședință: 31,7 p.p. în 2014, comparativ cu 29,6 p.p. în 2000.

În medie la 100 locuri în instituții preșcolare reveneau 86 copii în comparație cu 65 copii în anul 2000. Instituțiile preșcolare din mediul urban au fost mai solicitate, la 100 locuri revin 101 copii față de 76 copii în mediul rural. Totodată, la un educator revin în medie 15 copii.

Educația copiilor cu necesități speciale s-a desfășurat în grupe specializate, care funcționau în cadrul a 35 instituții preșcolare. Numărul copiilor care frecventau aceste grupe a înregistrat în anul 2014 cifra de 2,1 mii. Majoritatea acestor grupe sunt destinate pentru copii cu dereglări ale vorbirii.

Învățământul primar și secundar general. Numărul instituțiilor de învățământ primar și secundar general s-a redus pe parcursul ultimilor 15 ani cu 14,4%. Deasemenea, s-a înregistrat o tendință de micșorare a numărului de școli, care activează în două schimburi, acestea reprezentând 38 unități în comparație cu 350 în anul de studii 2000/2001.

În ultimii 15 ani s-a redus și numărul elevilor din instituțiile de învățământ primar și secundar general. La începutul anului de studii 2014/2015 numărul elevilor a constituit circa 341 mii persoane, micșorându-se practic de două ori comparativ cu anul de studii 2000/2001. Efectivele de elevi s-au micșorat atât în mediul rural, cât și în mediul urban, respectiv cu 49,4% și 41,2%.

În medie pe țară la 10 mii locuitori revin 959 elevi față de 1737 elevi în anul de studii 2000/2001.

Din totalul elevilor cuprinși în învățământul primar și secundar general de zi, 40,8% reprezentau elevii din învățământul primar, 47,7% – elevii din învățământul gimnazial și 11,5% – elevii din învățământul liceal.

Rata brută de cuprindere a copiilor în învățământul primar în anul de studii 2014/2015 a constituit 92,4%, iar în învățământul gimnazial – 86,8%. Disparități semnificative se înregistrează privind rata de cuprindere în primar pe medii, constituind 109,3% în mediul urban față de 82,5% în mediul rural, iar în

Number of children in preschool institutions, also showed a rising trend during the last years, amounting 147,7 thousand children in 2014. Positive trend was visible in both urban (by 43,3% more than in 2000) and rural area (by 73%).

As a result of the increasing number of children attending preschool institutions was observed a double increase of enrollment rate in preschool education in the period 2000-2014 (from 44,1% to 83,9%). In urban area this indicator increased by 40,1 in per cent points compared to 2000, while in rural area – by 38 in per cent points. Nevertheless, the gap between enrollment rates by areas continue to remain significant: 31,7 p.p. in 2014, compared with 29,6 p.p. in 2000.

On the average, there are 86 children per 100 places in preschool institutions, compared to 65 children in 2000. The preschool institutions from the urban area are more popular, with 101 children per 100 places, compared to 76 children in the rural area. At the same time, on the average there are 15 children per one educator.

Education of the children with special needs take place in the specialized groups in 35 preschool institutions. Number of children that attend these groups registered 2,1 thousand in 2014. Most of these groups are designated for children with speech disorders.

Primary and general secondary education.*The number of primary and general secondary education institutions decreased with 14,4% during the last 15 years. There was also noticed a decrease in the number of schools that work in two shifts, it amounts to 38 units compared to 350 in the 2000/2001 school year.*

During the last 15 years, the number of children enrolled in the primary and general secondary education institutions also decreased. At the beginning of the 2014/2015 school year, there were about 341 thousand students, decreasing practically twice compared with the 2000/2001 school year. The number of students decreased in rural and urban area as well, respectively by 49,4% and 41,2%.

On the average, there are 959 students per 10 thousand inhabitants, compared to 1737 students in the 2000/2001 school year.

Out of the total number of students enrolled in the day primary and secondary general education, 40,8% are students from the primary education, 47,7% - from the lower secondary education and 11,5% – from the upper secondary education.

In 2014/2015 the gross enrollment rate in primary education accounted for 92,4% and in the lower secondary education – 86,8%. The gross enrollment rate in primary education by areas show significant disparities, with 109,3% in the urban area compared to 82,5% in the rural area; with 98,7% and 80,4%

GENERAL SECTION

învățământul gimnazial, respectiv 98,7% și 80,4%.

La începutul anului de studii 2014/2015 în clasa I au fost înscriși 35,3 mii persoane. Majoritatea copiilor înscriși pentru prima dată în clasa I au fost încadrați în programe de educație preșcolară (97,7%).

Raportul elevi/cadru didactic a fost de 17 persoane pentru învățământul primar, iar în învățământul secundar la un cadru didactic reveneau 9 elevi.

În medie la 100 elevi reveneau 4,9 calculatoare, în mediul urban – 3,8 calculatoare, iar în mediul rural – 5,8 calculatoare. Din numărul total de calculatoare, 60,9% erau cu acces la Internet (urban – 69,7%, rural – 55,8%).

La începutul anului de studii 2014/2015 învățământul special cuprindea 23 instituții, frecventate de 1,5 mii elevi.

După absolvirea învățământului gimnazial 37,3% copii și-au continuat studiile în licee, 22,1% - în instituții de învățământ secundar profesional, iar 21,9% - în instituții de învățământ mediu de specialitate.

Învățământul secundar profesional. Participarea la învățământul secundar profesional relevă o tendință de descreștere, fiind cu 7,5 mii elevi (sau cu 30 la sută) mai puțin comparativ cu anul de studii 2005/2006, când a înregistrat valoarea 25 mii.

În mod constant, majoritatea elevilor își fac studiile cu finanțare bugetară, deși, dacă în anul de studii 2014/2015 ponderea acestora a fost de 96,1%, în 2005/2006 – de 90,4%.

Băieții sunt preponderenți în învățământul secundar profesional, ultimii cinci ani circa 69%, cu 5 puncte procentuale mai mult comparativ cu anul de studii 2005/2006.

După o evoluție oscilantă a numărul de absolvenți, în ultimii cinci ani s-a înregistrat o descreștere, ajungând la 9,7 mii persoane în 2014.

Din numărul total de persoane care au absolvit în anul 2014, 11,4% au obținut calificarea de lăcătuș la repararea automobilelor, 11,4% – bucătar, 8,1% – tencuitor, 6,4% – cusătoreasă (industria confecțiilor), 5,8% – electrogazosudor-montator, 5,1% – operator calculatoare, 4,0% – tâmplar, etc.

La începutul anului de studii 2014/2015, la 10 mii locuitori reveneau în medie 49 elevi și 27 absolvenți din învățământul secundar profesional, față de 70 elevi și 31 absolvenți în anul de studii 2005/2006.

respectively in the lower secondary education.

At the beginning of the 2014/2015 school year, in the first grade were registered 35,3 thousand students. The majority of children enrolled for the first time in the first grade, have been attended preschool educational programs (97,7%).

The students/teacher ratio was 17 students in primary education, and in secondary education one teacher assigned to 9 students.

On the average, there are 4,9 computers per 100 students, in the urban area – 3,8 computers, and in the rural area – 5,8 computers. Out of the total number of computers, 60,9% have access to the Internet (69,7% in the urban area and 55,8% in the rural area).

At the beginning of 2014/2015 school year the special education was organised in 23 institution, attended by 1,5 thousand students.

After graduating the lower secondary education 37,3% continue to study at the lyceums, 22,1% - in secondary vocational institutions, and 21,9% - in secondary specialized education institutions.

Secondary vocational education. Participation in the secondary vocational education reveals a decreasing trend, being with 7,5 thousand students (or 30 per cent) less than in the 2005/2006 school year, when it recorded 25 thousand.

Regularly, the majority of students study with budget funding, although, if in the 2014/2015 school year their share was 96,1%, in 2005/2006 – 90,4%.

Boys are mainly in secondary vocational education, the past five years about 69%, with 5 in per cent points more than in 2005/2006 school year.

After the oscillating trend of number of graduates, have recorded a decrease in the last five years, reaching 9,7 thousand persons in 2014.

Out of the total number of persons who graduated in 2014, 11,4% obtained the qualification mechanic on repair of automobiles, 11,4% – cook, 8,1% – plasterer, 6,4% – seamstress (textile industry), 5,8% – electric and gas welder and installer, 5,1% – computer operator, 4,0% – joiner, etc.

At the beginning of 2014/2015 school year, there were 49 students and 27 graduates from secondary vocational education per 10 thousand inhabitants, if compared with 70 students and 31 graduates in 2005/2006.

Învățământul mediu de specialitate. La începutul anului de studii 2014/2015, numărul de elevi în colegii a fost de 29,8 mii persoane, cu 1,9% în creștere față de anul de studii precedent. Compararea cu anii anteriori evidențiază anii 2005-2010, când numărul elevilor a înregistrat o creștere de la 27 mii la 32 mii persoane.

În anul de studii 2014/2015, în colegiile de stat au urmat studiile 28,0 mii persoane sau 94 la sută din numărul total al elevilor. După o perioadă de creștere continuă, ponderea elevilor cu finanțare bugetară ultimii trei ani a fost în descreștere, înregistrând valoarea de 59,6% în anul de studii 2014/2015 sau cu 3,1 puncte procentuale mai puțin comparativ cu anul de studii precedent.

Învățământul mediu de specialitate într-o proporție mai mare este solicitat de către fete (52,8% din numărul total de elevi în anul de studii 2014/2015).

În anul 2014, numărul absolvenților a constituit 6,5 mii persoane, prezentând o reducere cu 4,6% față de anul 2010 și cu 12,9% față de anul precedent.

Din gama de specialități oferită de instituțiile medii de specialitate cele mai solicitate rămân a fi economia și medicina (respectiv, 16,4% și 9,1% din absolvenții anului 2014), după care urmează pedagogie, transporturi și servicii (8,7%, 8,2% și 6,1%).

La începutul anului de studii 2014/2015, la 10 mii locuitori reveneau în medie 84 elevi și 18 absolvenți din învățământul mediu de specialitate, față de 75 elevi și 14 absolvenți în anul de studii 2005/2006.

Învățământul superior. Învățământul superior a înregistrat o creștere semnificativă a numărului de studenți din 2000 până în 2005 – cu 60 la sută, urmată de o descreștere a acestuia, cu 29 la sută până în 2014. Astfel, la începutul anului de studii 2014/2015, numărul de studenți a fost în scădere, reducerea fiind de 36,6 mii față de 2005/2006, în special, în instituțiile de stat în cazul studenților în bază de contract (-34,8 mii persoane).

În perioada anilor 2005-2014, în instituțiile de învățământ superior de stat, își făceau studiile peste 80 la sută din total studenți. La începutul anului de studii 2014/2015, numărul de studenți în instituțiile de stat, a constituit 72,5 mii persoane (față de 104,4 mii în 2005/2006), în timp ce ponderea studenților cu finanțare bugetară a fost de 37,9%, în creștere cu 14,4 puncte procentuale față de anul de studii 2005/2006. Numărul de studenți în instituțiile nestatale (17,1 mii persoane la începutul anului de studii 2014/2015), în general, a fost în scădere, cu 4,6 mii față de 2005/2006.

În învățământul superior ponderea populației feminine este superioară celei masculine, în anul de studii 2014/2015 fiind de 57,5%.

Specialized secondary education. At the beginning of the 2014/2015 school year, the number of students in colleges amounted to 29,8 thousand persons, in increase with 1,9% than in the previous school year. Comparison with previous years highlights the years 2005-2010, when the number of students recorded an increase from 27 to 32 thousand persons.

In the 2014/2015 school year, 28,0 thousand persons, or 94 per cent of all students have been studying in public colleges. After a period of continuous increase, the share of students with budget funding has been decreasing over the last three years, recording for 59,6% in 2014/2015 school year, or with 3,1 in per cent point less than in the previous school year.

The specialized secondary education is more required by girls (52,8% of the total number of students in 2014/2015 school year).

In 2014, the number of graduates was 6,5 thousand persons, showing a 4,6% decrease compared to 2010 and with 12,9% as compared to previous year.

Out of the range of specializations offered by the specialized secondary institutions, the most popular remains to be the economics and medicine (respectively, 16,4% and 9,1% of the graduates in 2014), followed by pedagogy, transport and services (8,7%, 8,2% and 6,1%).

At the beginning of the 2014/2015 school year, there were 84 students and 18 graduates from secondary specialized education per 10 thousand inhabitants, in comparison with 75 students and 14 graduates in 2005/2006.

Higher education. Higher education recorded a significant increase in the number of students from 2000 to 2005 - by 60 per cent, followed a decrease of this by 29 per cent to 2014. Thus, at the beginning of the 2014/2015 academic year, the number of students has been declining, compared to 2005/2006 the reduction being of 36,6 thousand persons, in special, in public institutions for students paying tuition fee (-34,8 thousand persons).

During the period 2005-2014, over 80 per cent of the total students studied in the public higher education institutions. At the beginning of the 2014/2015 academic year, the number of students in public institutions amounted to 72,5 thousand persons (compared to 104,4 thousand in 2005/2006), while the share of students with budget funding was of 37,9%, in increase with 14,4 in per cent point than in the 2005/2006 academic year. The number of students in non-public (private) institutions (at the beginning of the 2014/2015 academic year, 17,1 thousand persons), generally, has been declining, with 4,6 thousand if compared to 2005/2006.

In higher education the share of females is higher than the one of males; it accounted for 57,5% in the 2014/2015 academic year.

Distribuția studenților din învățământul superior pe cicluri relevă că, în anul de studii 2014/2015, 79,5% din aceștia erau studenții la licențiat (față de 84,2% în 2010/2011), 16,1% – la masterat (față de 11,9%) și 4,4% – la studii medicale și farmaceutice (față de 3,9%).

În anul 2014, 17,1 mii absolvenți au obținut diploma de licență, 6,4 mii – diploma de master și 0,8 mii – diploma de studii superioare în medicină și farmacie. Comparativ cu anul 2010, numărul absolvenților care au obținut diploma de licență este în scădere cu 4,9 mii persoane (fără cei din PreBologna), în același timp absolvenții cu diploma de master fiind în creștere cu 1,9 mii.

În funcție de domeniile generale de studiu s-a constatat o pondere mai mare a absolvenților licențiați în științe economice (28,6% în anul 2014), fiind urmați de cei în științe ale educației (15,4%), drept (13,0%), inginerie și activități ingineresti (9,2%). Fiecare al patrulea din absolvenții masteratului au obținut diplome de master în științe economice, iar fiecare al cincilea – în drept.

La începutul anului de studii 2014/2015, la 10 mii locuitori reveneau în medie 252 studenți și 68 absolvenți din învățământul superior, față de 351 studenți și 49 absolvenți în anul de studii 2005/2006.

Doctorantura. După perioada 2010-2013, când numărul de doctoranzi a înregistrat circa 1,5 mii persoane, se constată o creștere ușoară (1,6 mii). Remarcăm, de asemenea, că comparativ cu anul 2000 numărul doctoranzilor a crescut cu circa 0,4 mii persoane.

Ultimii trei ani, ponderea doctoranzilor înscriși la cursuri de zi a fost de 27 la sută din numărul total de doctoranzi, comparativ cu 36 la sută în 2010 și 38 la sută în 2005. Doctoranzii de sex feminin continuă să aibă o pondere mai înaltă, reprezentând 56,1% în 2014, valoare egală cu cea din 2000, totodată cu 7,6 puncte procentuale mai mică ca cea din 2005.

The distribution of students from higher education per cycles reveals that, in the 2014/2015 academic year, 79,5% of them were students to licence's (compared to 84,2% in 2010/2011), 16,1% – to master's (compared to 11,9%), and 4,4% – to higher medicine and pharmacy studies (compared to 3,9%).

In 2014, 17,1 thousand graduates have obtained licence's diploma, 6,4 thousand – master's diploma and 0,8 thousand diploma of the higher education in medicine and pharmacy. Compared with 2010, the number of graduates who obtained licence's diploma is decreasing by 4,9 thousand persons (without those from PreBologna), while graduates with master's diploma increasing by 1,9 thousand.

Depending on the general fields of study, there was noticed a greater share of graduates from licence's in economic sciences (28,6% in the 2014), followed by those in education sciences (15,4%), law (13,0%), engineering and related activities (9,2%). Every fourth from the master's graduates have obtained diploma of the master's in economics, and every fifth - in law.

At the beginning of the 2014/2015 academic year, there were 252 students and 68 graduates from higher educational institution per 10 thousand inhabitants, if compared with 351 students and 49 graduates in 2005/2006.

Doctorate. *After the period 2010-2013, when the number of doctoral students recorded about 1,5 thousand persons, there is noticed a slight increase (1,6 thousand). There is also noticed, that compared to 2000 the number of doctoral students increased about 0,4 thousand persons.*

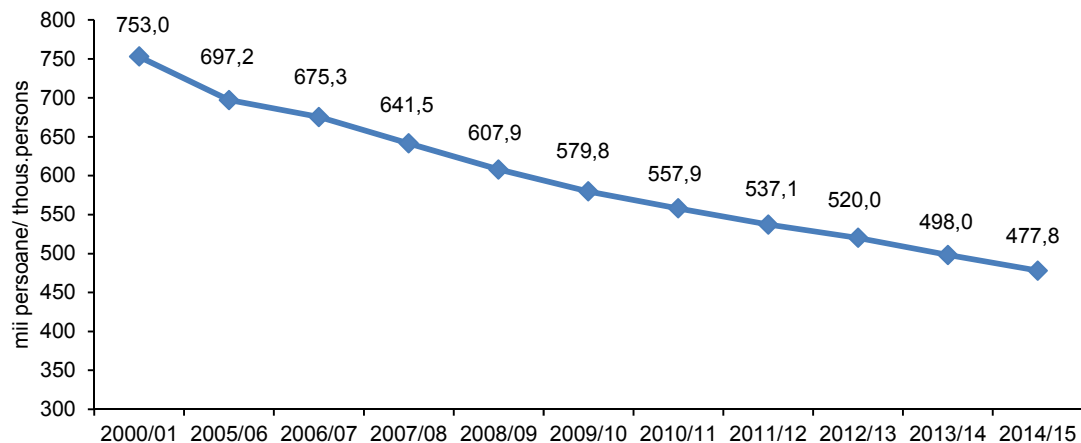
The last three years, the share of doctoral students enrolled full time was of 27 per cent of the total number of doctoral students, if compared to 36 per cent in 2010 and 38 per cent in 2005. The female doctoral students continue to have a higher share, representing 56,1% in 2014, value equal with that in 2000, while with 7,6 in per cent points smaller than that in 2005.

COMPARTIMENT GENERAL GENERAL SECTION

ELEVI ȘI STUDENȚI PE TIPURI DE INSTITUȚII STUDENTS BY TYPE OF INSTITUTIONS

| | Numărul total de elevi/studenți, mii <i>Total number of students, thous.</i> | din care, în:/ of which, in: | | | |
|--------------------------------------------------------|---------------------------------------------------------------------------------|------------------------------------------------------------|----------------------------------------------------------------------------|----------------------------|----------------------------------------------------------|
| | | instituții de învățământ general <i>general schools</i> | instituții de învățământ secundar profesional <i>vocational schools</i> | colegii <i>colleges</i> | instituții de învățământ superior <i>universities</i> |
| 2000/01 | 753046 | 631263 | 22804 | 19897 | 79082 |
| 2005/06 | 697224 | 519027 | 25005 | 27060 | 126132 |
| 2010/11 | 557884 | 396488 | 21419 | 32164 | 107813 |
| 2011/12 | 537136 | 381418 | 20320 | 31442 | 103956 |
| 2012/13 | 520015 | 367251 | 19581 | 30725 | 102458 |
| 2013/14 | 497991 | 353207 | 18248 | 29251 | 97285 |
| 2014/15 | 477824 | 340977 | 17508 | 29810 | 89529 |
| Revin la 10000 locuitori/ Per 10000 inhabitants | | | | | |
| 2000/01 | 2072 | 1737 | 63 | 55 | 218 |
| 2005/06 | 1942 | 1446 | 70 | 75 | 351 |
| 2010/11 | 1567 | 1114 | 60 | 90 | 303 |
| 2011/12 | 1508 | 1071 | 57 | 88 | 292 |
| 2012/13 | 1461 | 1032 | 55 | 86 | 288 |
| 2013/14 | 1400 | 993 | 51 | 82 | 273 |
| 2014/15 | 1344 | 959 | 49 | 84 | 252 |

EVOLUȚIA NUMĂRULUI DE ELEVI ȘI STUDENȚI EVOLUTION OF STUDENTS NUMBER



GENERAL SECTION

**NUMĂRUL DE INSTITUȚII, ELEVI/STUDENȚI ȘI CADRE DIDACTICE
NUMBER OF INSTITUTIONS, STUDENTS AND PEDAGOGICAL STAFF**

| | 2000/01 | 2005/06 | 2010/11 | 2011/12 | 2012/13 | 2013/14 | 2014/15 | |
|---------------------------------|---------------|---------------|---------------|---------------|---------------|---------------|---------------|-------------------------------------------|
| Instituții de învățămînt | 1760 | 1722 | 1645 | 1612 | 1545 | 1518 | 1484 | Number of educational institutions |
| primar și secundar general | 1573 | 1558 | 1489 | 1460 | 1397 | 1374 | 1347 | General schools |
| secundar profesional | 80 | 78 | 75 | 70 | 67 | 67 | 61 | Vocational schools |
| mediu de specialitate | 60 | 51 | 48 | 48 | 47 | 45 | 45 | Colleges |
| superior | 47 | 35 | 33 | 34 | 34 | 32 | 31 | Universities |
| Elevi/ studenți | 753046 | 697224 | 557884 | 537136 | 520015 | 497991 | 477824 | Number of students |
| primar și secundar general | 631263 | 519027 | 396488 | 381418 | 367251 | 353207 | 340977 | General schools |
| secundar profesional | 22804 | 25005 | 21419 | 20320 | 19581 | 18248 | 17508 | Vocational schools |
| mediu de specialitate | 19897 | 27060 | 32164 | 31442 | 30725 | 29251 | 29810 | Colleges |
| superior | 79082 | 126132 | 107813 | 103956 | 102458 | 97285 | 89529 | Universities |
| Cadre didactice | 52255 | 51871 | 48729 | 47093 | 44946 | 42548 | 40757 | Pedagogical staff |
| primar și secundar general | 42380 | 40977 | 37405 | 36203 | 34221 | 32188 | 30872 | General schools |
| secundar profesional | 2330 | 2432 | 2257 | 2200 | 2171 | 2144 | 2096 | Vocational schools |
| mediu de specialitate | 2259 | 2241 | 2574 | 2543 | 2551 | 2475 | 2417 | Colleges |
| superior ¹ | 5286 | 6221 | 6493 | 6147 | 6003 | 5741 | 5372 | Universities |

**INSTITUȚII DE ÎNVĂȚĂMÎNT NESTATALE, ELEVI/STUDENȚI ȘI CADRE DIDACTICE
NON-PUBLIC EDUCATIONAL INSTITUTIONS, STUDENTS AND PEDAGOGICAL STAFF**

| | Total <i>Total</i> | Instituții de învățămînt primar și secundar general <i>General schools</i> | Instituții de învățămînt secundar profesional <i>Vocational schools</i> | Colegii <i>Colleges</i> | Instituții de învățămînt superior <i>Universities</i> |
|--------------------------------------------------------------------------------|-----------------------|-------------------------------------------------------------------------------|----------------------------------------------------------------------------|----------------------------|----------------------------------------------------------|
| Instituții de învățămînt nestatale/ Non-public educational institutions | | | | | |
| 2000/01 | 79 | 27 | 3 | 17 | 32 |
| 2005/06 | 56 | 28 | 2 | 9 | 17 |
| 2010/11 | 40 | 18 | 2 | 6 | 14 |
| 2011/12 | 41 | 18 | 2 | 6 | 15 |
| 2012/13 | 41 | 18 | 2 | 6 | 15 |
| 2013/14 | 37 | 18 | 2 | 4 | 13 |
| 2014/15 | 33 | 15 | 2 | 4 | 12 |
| Elevi/ studenți/ Students | | | | | |
| 2000/01 | 29914 | 6369 | 389 | 3502 | 19654 |
| 2005/06 | 29221 | 4998 | 151 | 2366 | 21706 |
| 2010/11 | 25352 | 3793 | 126 | 2411 | 19022 |
| 2011/12 | 25192 | 3878 | 120 | 2184 | 19010 |
| 2012/13 | 25636 | 4104 | 123 | 1959 | 19450 |
| 2013/14 | 24404 | 4209 | 178 | 1651 | 18366 |
| 2014/15 | 23213 | 4222 | 119 | 1817 | 17055 |
| Cadre didactice/ Pedagogical staff | | | | | |
| 2000/01 | 1901 | 678 | 27 | 138 | 1083 |
| 2005/06 | 2034 | 690 | 20 | 236 | 1134 |
| 2010/11 | 1539 | 474 | 14 | 178 | 873 |
| 2011/12 | 1454 | 490 | 12 | 159 | 793 |
| 2012/13 | 1464 | 514 | 12 | 148 | 790 |
| 2013/14 | 1312 | 518 | 17 | 112 | 665 |
| 2014/15 | 1232 | 510 | 10 | 105 | 607 |

¹ 2000/01, 2005/06 - exclusiv personal cu normă parțială/ 2000/01, 2005/06 - without part-time staff

ELEVI/STUDENȚI PE TIPURI DE INSTITUȚII ȘI GRUPE DE VÂRSTĂ
STUDENTS BY TYPE OF INSTITUTIONS AND AGE GROUP

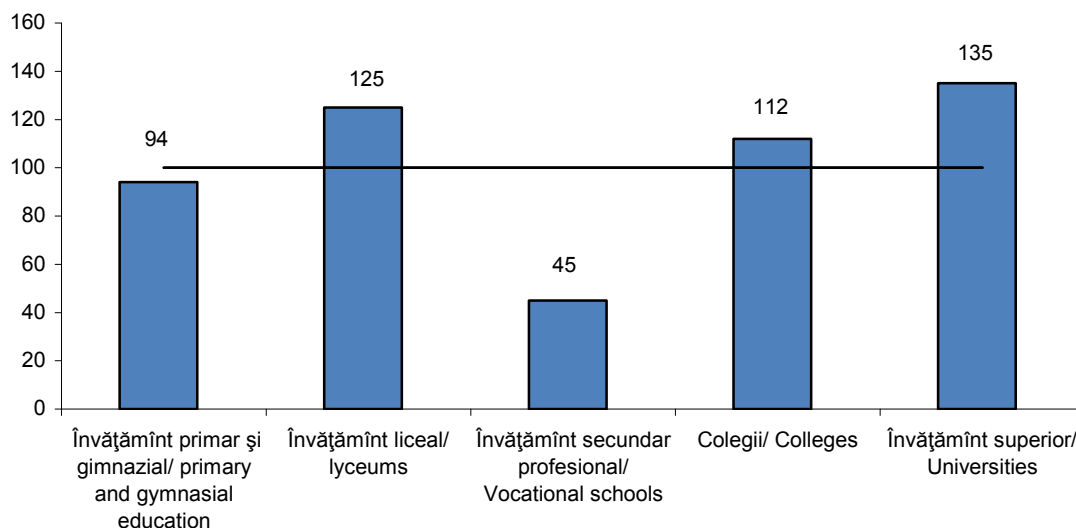
| | Total <i>Total</i> | Instituții de învățământ primar și secundar general <i>General schools</i> | Instituții de învățământ secundar profesional <i>Vocational schools</i> | Colegii <i>Colleges</i> | Instituții de învățământ superior <i>Universities</i> |
|-----------------------------------------------|-----------------------|-------------------------------------------------------------------------------------|-----------------------------------------------------------------------------------------|----------------------------|----------------------------------------------------------------|
| 2000/01 | | | | | |
| Total/ Total | 753046 | 631263 | 22804 | 19897 | 79082 |
| pînă la 7 ani/ <i>up to 7 years</i> | 8403 | 8403 | – | – | – |
| 7-10 ani/ <i>years</i> | 228860 | 228860 | – | – | – |
| 11-15 ani/ <i>years</i> | 341168 | 336329 | 4297 | 542 | – |
| 16-18 ani/ <i>years</i> | 98797 | 56606 | 15715 | 9614 | 16862 |
| 19-23 ani/ <i>years</i> | 59652 | 1001 | 2792 ² | 8867 | 46992 |
| 24 ani și peste/ <i>24 years and more</i> | 16166 | 64 | ... | 874 | 15228 |
| 2005/06 | | | | | |
| Total/ Total | 697224 | 519027 | 25005 | 27060 | 126132 |
| pînă la 7 ani/ <i>up to 7 years</i> | 6483 | 6483 | – | – | – |
| 7-10 ani/ <i>years</i> | 160900 | 160900 | – | – | – |
| 11-15 ani/ <i>years</i> | 268735 | 266140 | 1624 | 971 | – |
| 16-18 ani/ <i>years</i> | 135086 | 81211 | 18765 | 17900 | 17210 |
| 19-23 ani/ <i>years</i> | 97252 | 3856 | 3918 | 7307 | 82171 |
| 24 ani și peste/ <i>24 years and more</i> | 28768 | 437 | 698 | 882 | 26751 |
| 2010/11 | | | | | |
| Total/ Total | 557884 | 396488 | 21419 | 32164 | 107813 |
| pînă la 7 ani/ <i>up to 7 years</i> | 6961 | 6961 | – | – | – |
| 7-10 ani/ <i>years</i> | 134203 | 134203 | – | – | – |
| 11-15 ani/ <i>years</i> | 189581 | 188211 | 528 | 842 | – |
| 16-18 ani/ <i>years</i> | 106622 | 64098 | 17013 | 20640 | 4871 |
| 19-23 ani/ <i>years</i> | 93401 | 2693 | 3001 | 10400 | 77307 |
| 24 ani și peste/ <i>24 years and more</i> | 27116 | 322 | 877 | 282 | 25635 |
| 2011/12 | | | | | |
| Total/ Total | 537136 | 381418 | 20320 | 31442 | 103956 |
| pînă la 7 ani/ <i>up to 7 years</i> | 6824 | 6824 | – | – | – |
| 7-10 ani/ <i>years</i> | 133409 | 133409 | – | – | – |
| 11-15 ani/ <i>years</i> | 180383 | 177654 | 1615 | 1114 | – |
| 16-18 ani/ <i>years</i> | 98593 | 60207 | 15411 | 19831 | 3144 |
| 19-23 ani/ <i>years</i> | 89824 | 3324 | 2436 | 10167 | 73897 |
| 24 ani și peste/ <i>24 years and more</i> | 28103 | – | 858 | 330 | 26915 |
| 2012/13 | | | | | |
| Total/ Total | 520015 | 367251 | 19581 | 30725 | 102458 |
| pînă la 7 ani/ <i>up to 7 years</i> | 6960 | 6960 | – | – | – |
| 7-10 ani/ <i>years</i> | 133700 | 133700 | – | – | – |
| 11-15 ani/ <i>years</i> | 169911 | 168123 | 863 | 925 | – |
| 16-18 ani/ <i>years</i> | 92864 | 55067 | 15146 | 19510 | 3141 |

² 19 ani și peste/ *19 years and more*

GENERAL SECTION

| | Total <i>Total</i> | Instituții de învățământ primar și secundar general <i>General schools</i> | Instituții de învățământ secundar profesional <i>Vocational schools</i> | Colegii <i>Colleges</i> | Instituții de învățământ superior <i>Universities</i> |
|-----------------------------------------------|-----------------------|-------------------------------------------------------------------------------------|-----------------------------------------------------------------------------------------|----------------------------|----------------------------------------------------------------|
| 19-23 ani/ <i>years</i> | 89428 | 3383 | 2710 | 9924 | 73411 |
| 24 ani și peste/ <i>24 years and more</i> | 27152 | 18 | 862 | 366 | 25906 |
| 2013/14 | | | | | |
| Total/ <i>Total</i> | 497991 | 353207 | 18248 | 29251 | 97285 |
| pînă la 7 ani/ <i>up to 7 years</i> | 6280 | 6280 | – | – | – |
| 7-10 ani/ <i>years</i> | 133871 | 133871 | – | – | – |
| 11-15 ani/ <i>years</i> | 164307 | 162589 | 899 | 819 | – |
| 16-18 ani/ <i>years</i> | 82635 | 47477 | 14215 | 19024 | 1919 |
| 19-23 ani/ <i>years</i> | 83030 | 2959 | 2335 | 9037 | 68699 |
| 24 ani și peste/ <i>24 years and more</i> | 27868 | 31 | 799 | 371 | 26667 |
| 2014/15 | | | | | |
| Total/ <i>Total</i> | 477824 | 340977 | 17508 | 29810 | 89529 |
| pînă la 7 ani/ <i>up to 7 years</i> | 5784 | 5784 | – | – | – |
| 7-10 ani/ <i>years</i> | 134844 | 134844 | – | – | – |
| 11-15 ani/ <i>years</i> | 159644 | 157960 | 632 | 1052 | – |
| 16-18 ani/ <i>years</i> | 74830 | 39997 | 13686 | 19658 | 1489 |
| 19-23 ani/ <i>years</i> | 75167 | 2376 | 2441 | 8720 | 61630 |
| 24 ani și peste/ <i>24 years and more</i> | 27555 | 16 | 749 | 380 | 26410 |

ELEVI/STUDENTI DE SEX FEMININ LA 100 ELEVI/STUDENTI DE SEX MASCULIN, 2014/15
FEMALE STUDENTS PER 100 MALE STUDENTS, 2014/15



ELEVI/STUDENȚI DE SEX FEMININ PE TIPURI DE INSTITUȚII
FEMALE STUDENTS BY TYPE OF INSTITUTIONS

| | Total <i>Total</i> | feminin/ <i>female</i> | |
|----------------------------------------------------------------------------------------|-----------------------|--------------------------|------|
| | | persoane/ <i>persons</i> | % |
| Total/ <i>Total</i> | | | |
| 2000/01 | 753046 | 379594 | 50,4 |
| 2005/06 | 697224 | 356864 | 51,2 |
| 2010/11 | 557884 | 283281 | 50,8 |
| 2011/12 | 537136 | 271736 | 50,6 |
| 2012/13 | 520015 | 262339 | 50,4 |
| 2013/14 | 497991 | 251485 | 50,5 |
| 2014/15 | 477824 | 241120 | 50,5 |
| Instituții de învățămînt primar și secundar general/ <i>General schools</i> | | | |
| 2000/01 | 631263 | 315498 | 50,0 |
| 2005/06 | 519027 | 259699 | 50,0 |
| 2010/11 | 396488 | 197577 | 49,8 |
| 2011/12 | 381418 | 189422 | 49,7 |
| 2012/13 | 367251 | 181933 | 49,5 |
| 2013/14 | 353207 | 174734 | 49,5 |
| 2014/15 | 340977 | 168409 | 49,4 |
| Instituții de învățămînt secundar professional/ <i>Vocational schools</i> | | | |
| 2000/01 | 22804 | 8210 | 36,0 |
| 2005/06 | 25005 | 9120 | 36,5 |
| 2010/11 | 21419 | 6566 | 30,7 |
| 2011/12 | 20320 | 6355 | 31,3 |
| 2012/13 | 19581 | 6129 | 31,3 |
| 2013/14 | 18248 | 5896 | 32,3 |
| 2014/15 | 17508 | 5467 | 31,2 |
| Colegiile/ <i>Colleges</i> | | | |
| 2000/01 | 19897 | 11382 | 57,2 |
| 2005/06 | 27060 | 15033 | 55,6 |
| 2010/11 | 32164 | 17936 | 55,8 |
| 2011/12 | 31442 | 17383 | 55,3 |
| 2012/13 | 30725 | 16906 | 55,0 |
| 2013/14 | 29251 | 15788 | 54,0 |
| 2014/15 | 29810 | 15748 | 52,8 |
| Instituții de învățămînt superior/ <i>Universities</i> | | | |
| 2000/01 | 79082 | 44504 | 56,3 |
| 2005/06 | 126132 | 73012 | 57,9 |
| 2010/11 | 107813 | 61202 | 56,8 |
| 2011/12 | 103956 | 58576 | 56,3 |
| 2012/13 | 102458 | 57371 | 56,0 |
| 2013/14 | 97285 | 55067 | 56,6 |
| 2014/15 | 89529 | 51496 | 57,5 |

GENERAL SECTION
ELEVI/STUDENȚI ÎN COLEGIILE ȘI INSTITUȚIILE DE ÎNVĂȚĂMÎNT SUPERIOR, PE FORME DE ÎNVĂȚĂMÎNT
STUDENTS IN COLLEGES AND HIGHER EDUCATION INSTITUTIONS, BY MODE OF STUDIES

| | Elevi/studenti/ Students | | | % | |
|--------------------------------------------------------|--------------------------|---------------------------------|---------------------------------------------------------|---------------------------------|---------------------------------------------------------|
| | Total Total | din care:/ of which: | | din care:/ of which: | |
| | | învățămînt de zi day courses | învățămînt cu frecvență redusă extramural courses | învățămînt de zi day courses | învățămînt cu frecvență redusă extramural courses |
| Colegiile/ Colleges | | | | | |
| 2000/01 | 19897 | 17891 | 2006 | 89,9 | 10,1 |
| 2005/06 | 27060 | 25538 | 1522 | 94,4 | 5,6 |
| 2010/11 | 32164 | 32164 | – | 100,0 | – |
| 2011/12 | 31442 | 31442 | – | 100,0 | – |
| 2012/13 | 30725 | 30695 | 30 | 99,9 | 0,1 |
| 2013/14 | 29251 | 29121 | 130 | 99,6 | 0,4 |
| 2014/15 | 29810 | 29555 | 255 | 99,1 | 0,9 |
| Instituții de învățămînt superior/ Universities | | | | | |
| 2000/01 | 79082 | 54599 | 24483 | 69,0 | 31,0 |
| 2005/06 | 126132 | 79871 | 46261 | 63,3 | 36,7 |
| 2010/11 | 107813 | 77742 | 30071 | 72,1 | 27,9 |
| 2011/12 | 103956 | 73840 | 30116 | 71,0 | 29,0 |
| 2012/13 | 102458 | 70253 | 32205 | 68,6 | 31,4 |
| 2013/14 | 97285 | 64352 | 32933 | 66,1 | 33,9 |
| 2014/15 | 89529 | 57940 | 31589 | 64,7 | 35,3 |

ELEVI/STUDENȚI DE SEX FEMININ ÎN COLEGIILE ȘI INSTITUȚIILE DE ÎNVĂȚĂMÎNT SUPERIOR, PE FORME DE ÎNVĂȚĂMÎNT
FEMALE STUDENTS IN COLLEGES AND HIGHER EDUCATION INSTITUTIONS, BY MODE OF STUDIES

| | Total Total | din care:/ of which: | | În % față de numărul total de elevi/studenti In % to the total number of students | | |
|--------------------------------------------------------|----------------|---------------------------------|---------------------------------------------------------|--------------------------------------------------------------------------------------|---------------------------------|---------------------------------------------------------|
| | | învățămînt de zi day courses | învățămînt cu frecvență redusă extramural courses | total total | învățămînt de zi day courses | învățămînt cu frecvență redusă extramural courses |
| | | | | | | |
| Colegiile/ Colleges | | | | | | |
| 2000/01 | 11382 | 10365 | 1017 | 57,2 | 57,9 | 50,7 |
| 2005/06 | 15033 | 14180 | 853 | 55,6 | 55,5 | 56,0 |
| 2010/11 | 17936 | 17936 | – | 55,8 | 55,8 | – |
| 2011/12 | 17383 | 17383 | – | 55,3 | 55,3 | – |
| 2012/13 | 16906 | 16904 | 2 | 55,0 | 55,1 | 6,7 |
| 2013/14 | 15788 | 15776 | 12 | 54,0 | 54,2 | 9,2 |
| 2014/15 | 15748 | 15705 | 43 | 52,8 | 53,1 | 16,9 |
| Instituții de învățămînt superior/ Universities | | | | | | |
| 2000/01 | 44504 | 31490 | 13014 | 56,3 | 57,7 | 53,2 |
| 2005/06 | 73012 | 47538 | 25474 | 57,9 | 59,5 | 55,1 |
| 2010/11 | 61202 | 44649 | 16553 | 56,8 | 57,4 | 55,0 |
| 2011/12 | 58576 | 42184 | 16392 | 56,3 | 57,1 | 54,4 |
| 2012/13 | 57371 | 39851 | 17520 | 56,0 | 56,7 | 54,4 |
| 2013/14 | 55067 | 36852 | 18215 | 56,6 | 57,3 | 55,3 |
| 2014/15 | 51496 | 33993 | 17503 | 57,5 | 58,7 | 55,4 |

COMPARTIMENT GENERAL

ELEVI/STUDENȚI ÎN COLEGIILE ȘI INSTITUȚIILE DE ÎNVĂȚĂMÎNT SUPERIOR, PE SEXE ȘI FORME DE ÎNVĂȚĂMÎNT, (%)
STUDENTS IN COLLEGES AND HIGHER EDUCATION INSTITUTIONS, BY SEX AND MODE OF STUDIES, (%)

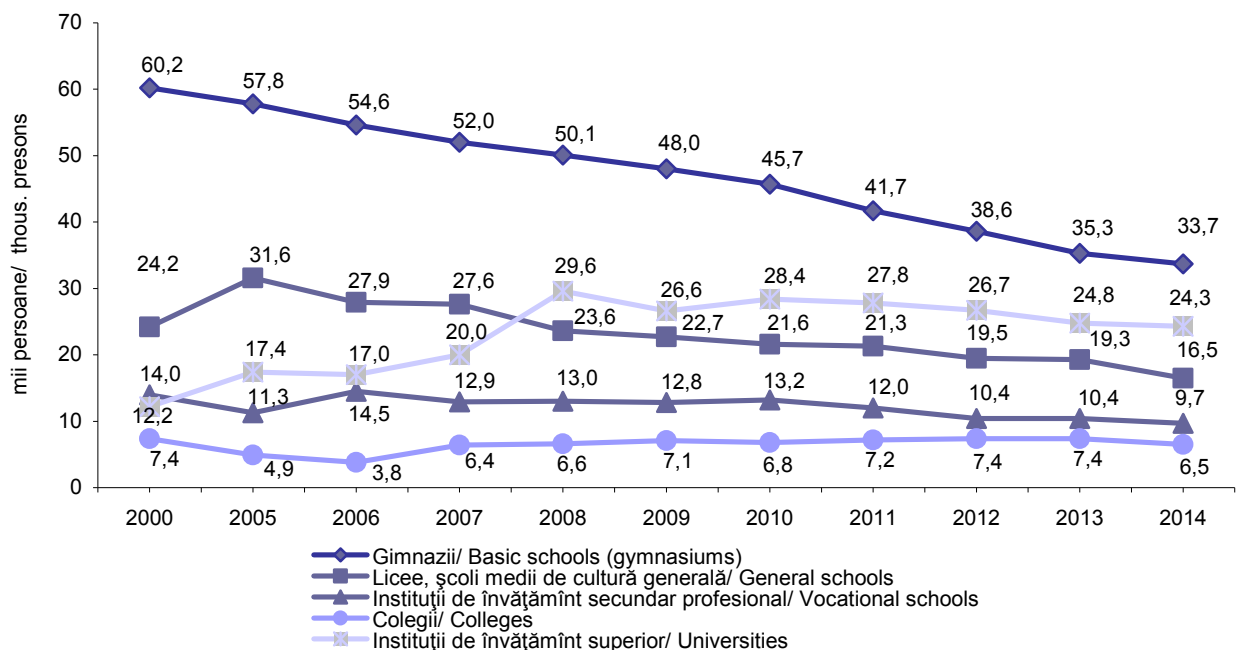
| | Masculin/ Male | | | Feminin/ Female | | |
|--------------------------------------------------------|----------------|---------------------------------|------------------------------------------------------------|-----------------|---------------------------------|------------------------------------------------------------|
| | total total | învățămînt de zi day courses | învățămînt cu frecvență redusă extramural courses | total total | învățămînt de zi day courses | învățămînt cu frecvență redusă extramural courses |
| Colegiile/ Colleges | | | | | | |
| 2000/01 | 100 | 88,4 | 11,6 | 100 | 91,1 | 8,9 |
| 2005/06 | 100 | 94,4 | 5,6 | 100 | 94,3 | 5,7 |
| 2010/11 | 100 | 100,0 | – | 100 | 100,0 | – |
| 2011/12 | 100 | 100,0 | – | 100 | 100,0 | – |
| 2012/13 | 100 | 99,8 | 0,2 | 100 | 100,0 | – |
| 2013/14 | 100 | 99,1 | 0,9 | 100 | 99,9 | 0,1 |
| 2014/15 | 100 | 98,5 | 1,5 | 100 | 99,7 | 0,3 |
| Instituții de învățămînt superior/ Universities | | | | | | |
| 2000/01 | 100 | 66,8 | 33,2 | 100 | 70,8 | 29,2 |
| 2005/06 | 100 | 60,9 | 39,1 | 100 | 65,1 | 34,9 |
| 2010/11 | 100 | 71,0 | 29,0 | 100 | 73,0 | 27,0 |
| 2011/12 | 100 | 69,8 | 30,2 | 100 | 72,0 | 28,0 |
| 2012/13 | 100 | 67,4 | 32,6 | 100 | 69,5 | 30,5 |
| 2013/14 | 100 | 65,1 | 34,9 | 100 | 66,9 | 33,1 |
| 2014/15 | 100 | 63,0 | 37,0 | 100 | 66,0 | 34,0 |

ABSOLVENȚI PE TIPURI DE INSTITUȚII
GRADUATES BY TYPES OF INSTITUTIONS

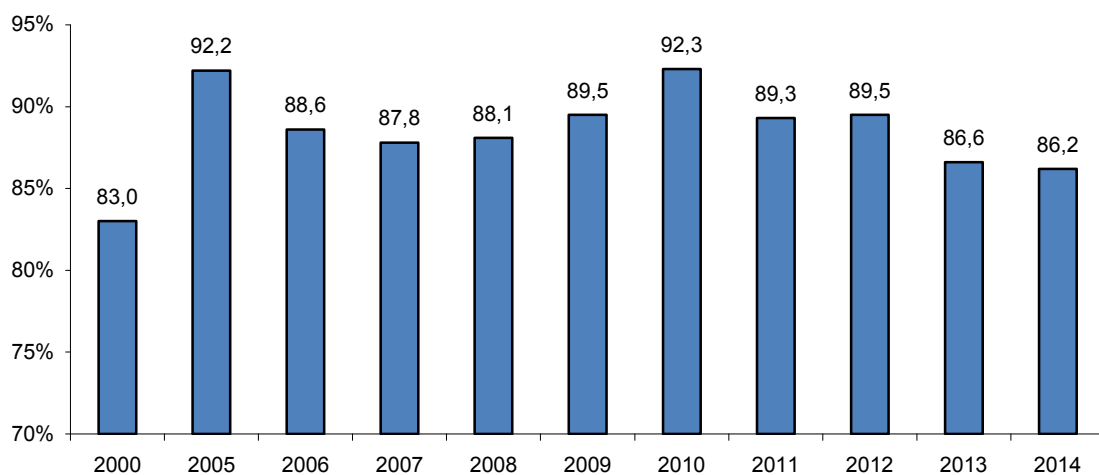
| | 2000 | 2005 | 2010 | 2011 | 2012 | 2013 | 2014 |
|-------------------------------------------------------------------------------|-------|-------|-------|-------|-------|-------|-------|
| Gimnazii <i>Basic schools (gymnasiums)</i> | 60166 | 57791 | 45676 | 41726 | 38574 | 35291 | 33743 |
| Licee/ școli medii de cultură generală <i>General education</i> | 24248 | 31594 | 21640 | 21273 | 19478 | 19313 | 16548 |
| Instituții de învățămînt secundar profesional <i>Vocational schools</i> | 13954 | 11274 | 13238 | 12000 | 10424 | 10380 | 9664 |
| Colegii <i>Colleges</i> | 7417 | 4906 | 6794 | 7166 | 7426 | 7443 | 6484 |
| Instituții de învățămînt superior ³ <i>Universities</i> | 12248 | 17415 | 28408 | 27788 | 26730 | 24848 | 24274 |
| Revin la 10000 locuitori/ Per 10000 inhabitants | | | | | | | |
| Gimnazii <i>Basic schools (gymnasiums)</i> | 141 | 161 | 128 | 117 | 108 | 99 | 95 |
| Licee/ școli medii de cultură generală <i>General education</i> | 67 | 88 | 61 | 60 | 55 | 54 | 47 |
| Instituții de învățămînt secundar profesional <i>Vocational schools</i> | 38 | 31 | 37 | 34 | 29 | 29 | 27 |
| Colegii <i>Colleges</i> | 20 | 14 | 19 | 20 | 21 | 21 | 18 |
| Instituții de învățămînt superior <i>Universities</i> | 34 | 49 | 80 | 78 | 75 | 70 | 68 |

³ Numărul total de absolvenți în învățămîntul superior reprezintă absolvenții PreBologna, medicină și farmacie, Ciclul I, iar începînd cu anul 2010, inclusiv absolvenții Ciclului II / The total number of graduates from higher education includes the PreBologna graduates, medicine and pharmacy, graduates from Cycle I, but starting with 2010 includes graduates from Cycle II.

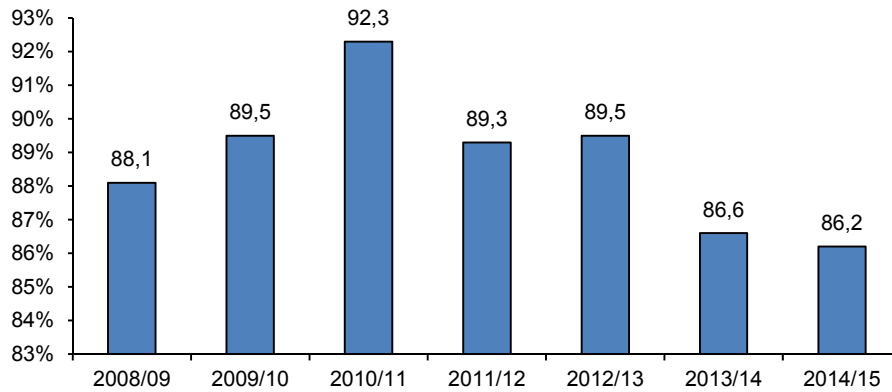
ABSOLVENTII INVATAMINTULUI SECUNDAR, MEDIU DE SPECIALITATE SI SUPERIOR
GRADUATES FROM SECONDARY EDUCATION, COLLEGES AND HIGHER
EDUCATION



ABSOLVENȚII ÎNVĂȚĂMÎNTULUI GIMNAZIAL ÎN TOTAL POPULAȚIE ÎN VÎRSTĂ DE 15 ANI
GRADUATES FROM BASIC EDUCATION AS COMPARED TO THE POPULATION AGED 15



RATA BRUTA DE ABSOLVIRE ÎN ÎNVĂȚĂMÎNTULUI GIMNAZIAL
GROSS GRADUATION RATIO FROM BASIC EDUCATION



CONTINUAREA STUDIILOR
CONTINUATION OF STUDIES

| | Numărul de absolvenți Number of graduates | Continuarea studiilor în același an / Continuation of studies in the same year | | | | |
|---------------------------------------------|----------------------------------------------|--------------------------------------------------------------------------------|------------------------|------------------------------------------------------------------|---------------------------|---------------------------------------------------------|
| | | Total Total | în licee in lyceums | în instituții de învățământ profesional in vocational schools | în colegii in colleges | în instituții de învățământ superior at universities |
| Gimnazii/ Basic schools (gymnasiums) | | | | | | |
| 2000 | 60166 | 42433 | 31033 | 10321 | 1079 | – |
| 2005 | 57791 | 48496 | 31490 | 10499 | 6507 | – |
| 2010 | 45676 | 38750 | 21790 | 9960 | 7000 | – |
| 2011 | 41726 | 35578 | 19735 | 8964 | 6879 | – |
| 2012 | 38574 | 33626 | 17939 | 8272 | 7415 | – |
| 2013 | 35291 | 29902 | 14893 | 8123 | 6886 | – |
| 2014 | 33743 | 27425 | 12575 | 7470 | 7380 | – |
| Licee/ Lyceums | | | | | | |
| 2000 | 24248 | 15945 | – | 2199 | 3175 | 10571 |
| 2005 | 31594 | 24561 | – | 1710 | 2812 | 20039 |
| 2010 | 21640 | 18039 | – | 1352 | 1396 | 15291 |
| 2011 | 21273 | 16526 | – | 1158 | 1146 | 14222 |
| 2012 | 19478 | 15935 | – | 752 | 850 | 14333 |
| 2013 | 19313 | 14127 | – | 602 | 728 | 12797 |
| 2014 | 16548 | 12226 | – | 624 | 933 | 10669 |
| În procente/ In per cent | | | | | | |
| Gimnazii/ Basic schools (gymnasiums) | | | | | | |
| 2000 | 100 | 70,5 | 51,6 | 17,2 | 1,8 | – |
| 2005 | 100 | 83,9 | 54,5 | 18,2 | 11,3 | – |
| 2010 | 100 | 84,8 | 47,7 | 21,8 | 15,3 | – |
| 2011 | 100 | 85,3 | 47,3 | 21,5 | 16,5 | – |
| 2012 | 100 | 87,2 | 46,5 | 21,4 | 19,2 | – |
| 2013 | 100 | 84,7 | 42,2 | 23,0 | 19,5 | – |
| 2014 | 100 | 81,3 | 37,3 | 22,1 | 21,9 | – |
| Licee/ Lyceums | | | | | | |
| 2000 | 100 | 65,8 | – | 9,1 | 13,1 | 43,6 |
| 2005 | 100 | 77,7 | – | 5,4 | 8,9 | 63,4 |
| 2010 | 100 | 83,4 | – | 6,2 | 6,5 | 70,7 |
| 2011 | 100 | 77,7 | – | 5,4 | 5,4 | 66,9 |
| 2012 | 100 | 81,8 | – | 3,9 | 4,4 | 73,6 |
| 2013 | 100 | 73,1 | – | 3,1 | 3,8 | 66,3 |
| 2014 | 100 | 73,9 | – | 3,8 | 5,6 | 64,5 |

GENERAL SECTION

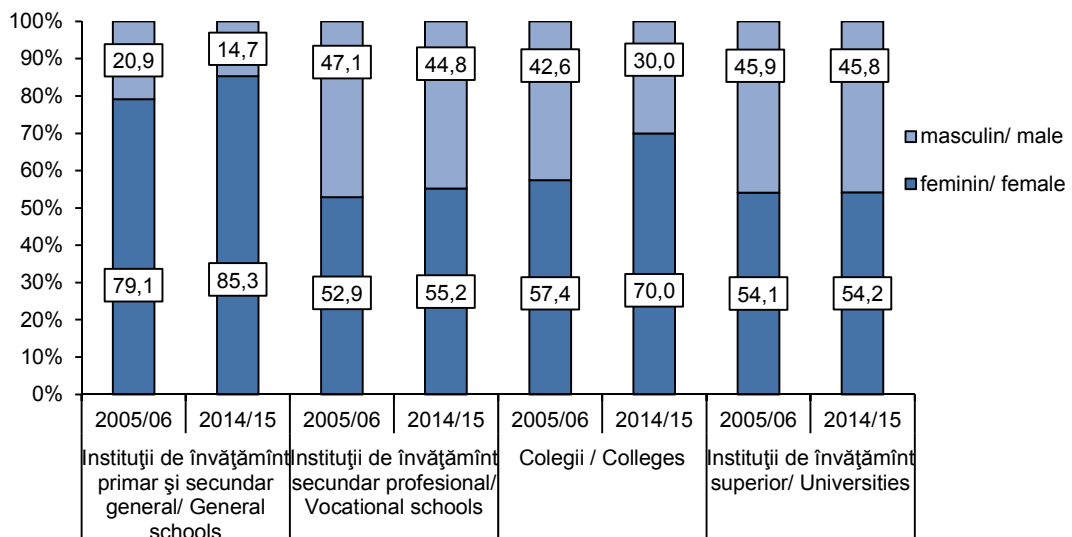
SPERANȚA DE VIAȚĂ ȘCOLARĂ PE SEXE ȘI NIVELURI EDUCAȚIONALE
EXPECTED YEARS IN EDUCATION BY SEX AND LEVELS OF EDUCATION

| | Primar Primary | Primar-gimnazial Primary to lower secondary | Primar-liceal Primary to general secondary (lyceum) | Primar-superior Primary to higher |
|------------------------|-------------------|---------------------------------------------------|-----------------------------------------------------------|--------------------------------------|
| Total/ Total | | | | |
| 2000/01 | 4,02 | 8,75 | 10,12 | 11,03 |
| 2005/06 | 3,80 | 8,47 | 10,40 | 11,73 |
| 2010/11 | 3,82 | 8,14 | 9,30 | 11,43 |
| 2011/12 | 3,81 | 8,15 | 9,28 | 11,41 |
| 2012/13 | 3,81 | 8,10 | 9,23 | 11,43 |
| 2013/14 | 3,77 | 8,06 | 9,10 | 11,27 |
| 2014/15 | 3,75 | 8,02 | 9,75 | 11,12 |
| Feminin/ Female | | | | |
| 2000/01 | 3,89 | 8,49 | 9,93 | 10,95 |
| 2005/06 | 3,81 | 8,50 | 10,52 | 11,67 |
| 2010/11 | 3,82 | 8,14 | 9,45 | 11,72 |
| 2011/12 | 3,82 | 8,14 | 9,42 | 11,69 |
| 2012/13 | 3,83 | 8,10 | 9,36 | 11,69 |
| 2013/14 | 3,78 | 8,06 | 9,23 | 11,55 |
| 2014/15 | 3,76 | 8,02 | 9,80 | 11,37 |
| Masculin/ Male | | | | |
| 2000/01 | 4,15 | 9,03 | 10,34 | 11,13 |
| 2005/06 | 3,79 | 8,44 | 10,27 | 11,78 |
| 2010/11 | 3,81 | 8,15 | 9,16 | 11,15 |
| 2011/12 | 3,80 | 8,16 | 9,15 | 11,15 |
| 2012/13 | 3,79 | 8,10 | 9,10 | 11,18 |
| 2013/14 | 3,75 | 8,06 | 8,98 | 11,01 |
| 2014/15 | 3,74 | 8,02 | 9,71 | 10,88 |

CADRE DIDACTICE PE TIPURI DE INSTITUȚII ȘI SEXE
PEDAGOGICAL STAFF BY TYPE OF INSTITUTIONS AND SEX

| | 2005/06 | 2010/11 | 2011/12 | 2012/13 | 2013/14 | 2014/15 |
|-----------------------------------------------------------------------------|-------------------------|--------------|--------------|--------------|--------------|--------------|
| Total/ Total | 51871 | 48729 | 47093 | 44946 | 42548 | 40757 |
| Feminin/ Female | 38361 | 37951 | 36695 | 35149 | 33343 | 32080 |
| Masculin/ Male | 13510 | 10778 | 10398 | 9797 | 9205 | 8677 |
| Instituții de învățămînt primar și secundar general/ General schools | 40977 | 37405 | 36203 | 34221 | 32188 | 30872 |
| Feminin/ Female | 32424 | 31516 | 30496 | 28986 | 27304 | 26319 |
| Masculin/ Male | 8553 | 5889 | 5707 | 5235 | 4884 | 4553 |
| Instituții de învățămînt secundar profesional/ Vocational schools | 2432 | 2257 | 2200 | 2171 | 2144 | 2096 |
| Feminin/ Female | 1286 | 1189 | 1183 | 1188 | 1188 | 1156 |
| Masculin/ Male | 1146 | 1068 | 1017 | 983 | 956 | 940 |
| Colegii / Colleges | 2241 | 2574 | 2543 | 2551 | 2475 | 2417 |
| Feminin/ Female | 1286 | 1796 | 1760 | 1776 | 1728 | 1693 |
| Masculin/ Male | 955 | 778 | 783 | 775 | 747 | 724 |
| Instituții de învățămînt superior/ Universities | 6221⁴ | 6493 | 6147 | 6003 | 5741 | 5372 |
| Feminin/ Female | 3365 | 3450 | 3256 | 3199 | 3123 | 2912 |
| Masculin/ Male | 2856 | 3043 | 2891 | 2804 | 2618 | 2460 |

STRUCTURA CADRELOR DIDACTICE PE SEXE ȘI TIPURI DE INSTITUȚII
DISTRIBUTION OF PEDAGOGICAL STAFF BY SEX AND TYPES OF INSTITUTIONS



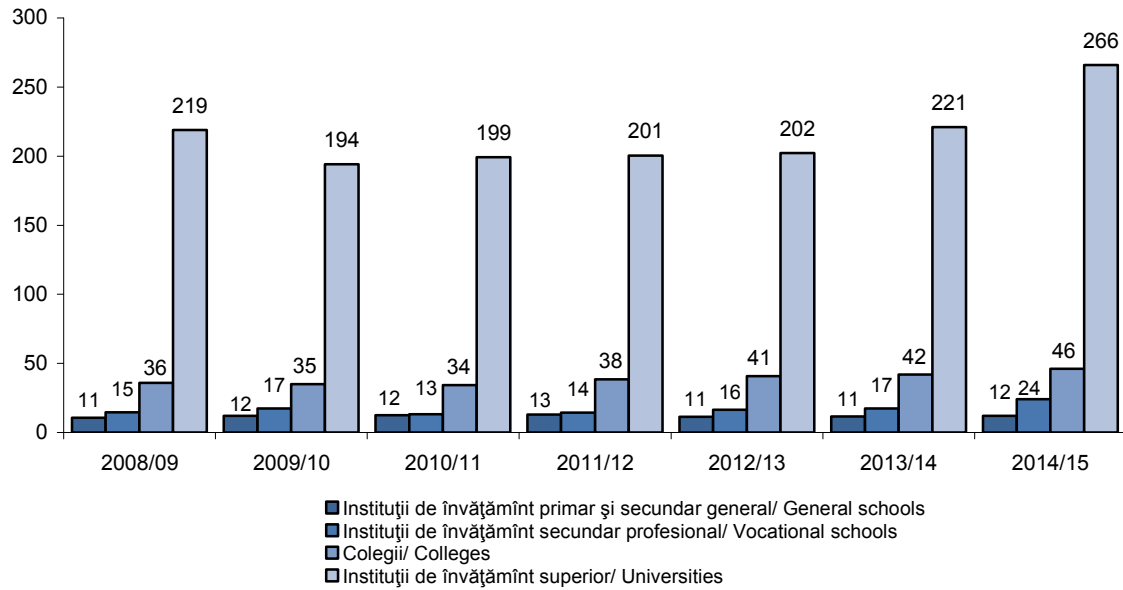
⁴ exclusiv personal cu normă parțială/ without part-time staff

GENERAL SECTION

ASIGURAREA INSTITUȚIILOR DE ÎNVĂȚĂMÎNT CU COMPUTERE
PROVISION OF EDUCATIONAL INSTITUTIONS WITH COMPUTERS

| | 2010/11 | 2011/12 | 2012/13 | 2013/14 | 2014/15 | |
|---------------------------------------------------------------------------------------|---------|---------|---------|---------|---------|-------------------------------------------------------------------|
| Instituții de învățămînt primar și secundar general de zi/ Day general schools | | | | | | |
| Numărul total de computere | 21296 | 22055 | 20577 | 21346 | 23856 | Total number of computers |
| din care: utilizate în scopuri educaționale | 19144 | 19622 | 18700 | 19062 | 21015 | of which: for teaching purposes |
| inclusiv: utilizate de către elevi | 18513 | 18842 | 15806 | 15776 | 16726 | including: for students |
| Numărul mediu de computere utilizate în scopuri educaționale per instituție | 13 | 13 | 13 | 14 | 16 | Average number of computers for teaching purposes per institution |
| Numărul de computere utilizate de către elevi la 100 elevi | 4,7 | 5,0 | 4,3 | 4,5 | 4,9 | Number of computers for students per 100 students |
| Instituții de învățămînt secundar profesional/ Vocational schools | | | | | | |
| Numărul total de computere | 1323 | 1397 | 1537 | 1660 | 2123 | Total number of computers |
| din care: utilizate în scopuri educaționale | 1086 | 1154 | 1294 | 1405 | 1799 | of which: for teaching purposes |
| inclusiv: utilizate de către elevi | 985 | 1004 | 1102 | 1161 | 1485 | including: for students |
| Numărul mediu de computere utilizate în scopuri educaționale per instituție | 14 | 16 | 19 | 21 | 29 | Average number of computers for teaching purposes per institution |
| Numărul de computere utilizate de către elevi la 100 elevi | 4,6 | 4,9 | 5,6 | 6,4 | 8,5 | Number of computers for students per 100 students |
| Colegii/ Colleges | | | | | | |
| Numărul total de computere | 2223 | 2531 | 2694 | 2660 | 2896 | Total number of computers |
| din care: utilizate în scopuri educaționale | 1917 | 2179 | 2326 | 2263 | 2464 | of which: for teaching purposes |
| inclusiv: utilizate de către elevi | 1647 | 1843 | 1913 | 1884 | 2069 | including: for students |
| Numărul mediu de computere utilizate în scopuri educaționale per instituție | 40 | 45 | 49 | 50 | 55 | Average number of computers for teaching purposes per institution |
| Numărul de computere utilizate de către elevi la 100 elevi | 5,1 | 5,9 | 6,2 | 6,4 | 6,9 | Number of computers for students per 100 students |
| Instituții de învățămînt superior/ Universities | | | | | | |
| Numărul total de computere | 10353 | 10598 | 10776 | 11038 | 12542 | Total number of computers |
| din care: utilizate în scopuri educaționale | 9166 | 9332 | 9442 | 9731 | 11006 | of which: for teaching purposes |
| inclusiv: utilizate de către studenți | 6578 | 6817 | 6880 | 7071 | 8248 | including: for students |
| Numărul mediu de computere utilizate în scopuri educaționale per instituție | 278 | 274 | 278 | 304 | 355 | Average number of computers for teaching purposes per institution |
| Numărul de computere utilizate de către studenți la 100 studenți | 6,1 | 6,6 | 6,7 | 7,3 | 9,2 | Number of computers for students per 100 students |

NUMĂRUL MEDIU DE COMPUTERE UTILIZATE DE CĂTRE ELEVI/STUDENȚI PER INSTITUȚIE
AVERAGE NUMBER OF COMPUTERS USED BY STUDENTS PER INSTITUTION



DOTAREA CU BIBLIOTECI, SĂLI SPORTIVE ȘI CANTINE, 2014/15
PROVISION WITH LIBRARIES, SPORT HALLS AND CANTEENS, 2014/15

| | Instituții de învățământ primar și secundar general <i>General schools</i> | Instituții de învățământ secundar profesional <i>Vocational schools</i> | Instituții de învățământ mediu de specialitate <i>Colleges</i> | Instituții de învățământ superior <i>Universities</i> |
|------------------------------------------------------|-------------------------------------------------------------------------------|----------------------------------------------------------------------------|-------------------------------------------------------------------|----------------------------------------------------------|
| Total instituții/ Total institutions | 1345 | 61 | 45 | 31 |
| inclusiv dotate cu, % : <i>of which with, % :</i> | | | | |
| Biblioteca/ <i>Library</i> | 97,2 | 93,4 | 93,3 | 96,8 |
| Sală sportivă/ <i>Sport halls</i> | 83,0 | 82,0 | 88,9 | 77,4 |
| Cantină/ <i>Canteens</i> | 94,6 | 90,2 | 73,3 | 77,4 |

GENERAL SECTION

PERSOANE CUPRINSE ÎN ÎNVĂȚĂMÎNT PE SEXE ȘI NIVELURI EDUCAȚIONALE (CONFORM ISCED 2011)⁵
ENROLMENT BY SEX AND LEVEL OF EDUCATION (ACCORDING TO ISCED 2011)

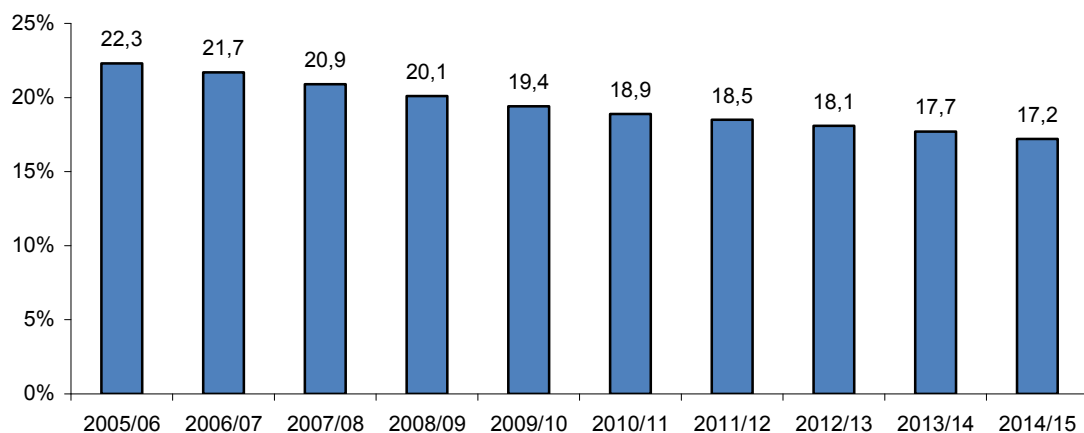
| | Total/ <i>Total</i> | Feminin/ <i>Female</i> | Masculin/ <i>Male</i> |
|--------------------------------------------------------------------------------------------------------------------|---------------------|------------------------|-----------------------|
| Învățămîntul pre-primar (nivelul 0)/ <i>Pre-primary education (level 0)</i> | | | |
| 2005/06 | 102391 | 49271 | 53120 |
| 2010/11 | 115738 | 56018 | 59720 |
| 2011/12 | 119748 | 57681 | 62067 |
| 2012/13 | 125408 | 60042 | 65366 |
| 2013/14 | 129569 | 62123 | 67446 |
| 2014/15 | 130937 | 62975 | 67962 |
| Învățămîntul primar (nivelul 1)/ <i>Primary education (level 1)</i> | | | |
| 2005/06 | 171024 | 83035 | 87989 |
| 2010/11 | 138436 | 66883 | 71553 |
| 2011/12 | 138095 | 66815 | 71280 |
| 2012/13 | 138282 | 67067 | 71215 |
| 2013/14 | 138420 | 67102 | 71318 |
| 2014/15 | 138536 | 66906 | 71630 |
| Învățămîntul secundar de treapta I (nivelul 2)/ <i>Lower secondary education (level 2)</i> | | | |
| 2005/06 | 267737 | 131440 | 136297 |
| 2010/11 | 193271 | 94160 | 99111 |
| 2011/12 | 181935 | 88262 | 93673 |
| 2012/13 | 171912 | 83314 | 88598 |
| 2013/14 | 166785 | 80736 | 86049 |
| 2014/15 | 162305 | 78684 | 83621 |
| Învățămîntul secundar de treapta II (nivelul 3)/ <i>Upper secondary education (level 3)</i> | | | |
| 2005/06 | 112276 | 59159 | 53117 |
| 2010/11 | 96123 | 49021 | 47102 |
| 2011/12 | 92405 | 47008 | 45397 |
| 2012/13 | 88238 | 44470 | 43768 |
| 2013/14 | 78984 | 39746 | 39238 |
| 2014/15 | 70950 | 35257 | 35693 |
| Învățămîntul secundar general/ <i>general secondary education</i> | | | |
| 2005/06 | 77735 | 44008 | 33727 |
| 2010/11 | 62686 | 35523 | 27163 |
| 2011/12 | 59718 | 33547 | 26171 |
| 2012/13 | 55492 | 30830 | 24662 |
| 2013/14 | 47794 | 26797 | 20997 |
| 2014/15 | 40136 | 22819 | 17317 |
| Învățămîntul secundar profesional/ <i>secondary vocational education</i> | | | |
| 2005/06 | 21477 | 7904 | 13573 |
| 2010/11 | 19235 | 6023 | 13212 |
| 2011/12 | 18542 | 5963 | 12579 |
| 2012/13 | 18197 | 5911 | 12286 |
| 2013/14 | 17031 | 5676 | 11355 |
| 2014/15 | 16468 | 5217 | 11251 |
| Învățămîntul mediu de specialitate/ <i>secondary specialized education</i> | | | |
| 2005/06 | 13064 | 7247 | 5817 |
| 2010/11 | 14202 | 7475 | 6727 |
| 2011/12 | 14145 | 7498 | 6647 |
| 2012/13 | 14549 | 7729 | 6820 |
| 2013/14 | 14159 | 7273 | 6886 |
| 2014/15 | 14346 | 7221 | 7125 |
| Învățămîntul post-secundar, ne-terțiar (nivelul 4)/ <i>Post-secondary, non-tertiary education (level 4)</i> | | | |
| 2005/06 | 3528 | 1216 | 2312 |
| 2010/11 | 2184 | 543 | 1641 |
| 2011/12 | 1778 | 392 | 1386 |
| 2012/13 | 1384 | 218 | 1166 |
| 2013/14 | 1217 | 220 | 997 |
| 2014/15 | 1040 | 250 | 790 |

⁵ Fără străini/ *Without foreigners*

COMPARTIMENT GENERAL

| | Total/ Total | Feminin/ Female | Masculin/ Male |
|-------------------------------------------------------------------------------------------------------------------------------------------------------------------------|--------------|-----------------|----------------|
| Învățământului terțiar (nivelurile 5-8)/ Tertiary education (levels 5-8) | | | |
| 2005/06 | 141823 | 81869 | 59954 |
| 2010/11 | 127376 | 72624 | 54752 |
| 2011/12 | 122849 | 69398 | 53451 |
| 2012/13 | 120158 | 67432 | 52726 |
| 2013/14 | 113934 | 64455 | 49479 |
| 2014/15 | 106662 | 60960 | 45702 |
| Ciclu scurt al învățământului terțiar (învățământul mediu de specialitate; nivelul 5)/ Short cycle tertiary education (secondary specialized education; level 5) | | | |
| 2005/06 | 13996 | 7786 | 6210 |
| 2010/11 | 17962 | 10461 | 7501 |
| 2011/12 | 17297 | 9885 | 7412 |
| 2012/13 | 16176 | 9177 | 6999 |
| 2013/14 | 15092 | 8515 | 6577 |
| 2014/15 | 15464 | 8527 | 6937 |
| Licențiat și masterat (nivelurile 6-7)/ Licence and master's (levels 6-7) | | | |
| 2005/06 | 126132 | 73012 | 53120 |
| 2010/11 | 107813 | 61202 | 46611 |
| 2011/12 | 103956 | 58576 | 45380 |
| 2012/13 | 102458 | 57371 | 45087 |
| 2013/14 | 97285 | 55067 | 42218 |
| 2014/15 | 89529 | 51496 | 38033 |
| Doctorantura (nivelul 8)/ Doctorate (level 8) | | | |
| 2005/06 | 1695 | 1071 | 624 |
| 2010/11 | 1601 | 961 | 640 |
| 2011/12 | 1596 | 937 | 659 |
| 2012/13 | 1524 | 884 | 640 |
| 2013/14 | 1557 | 873 | 684 |
| 2014/15 | 1669 | 937 | 732 |
| Total (nivelurile 0-8)/ Total (levels 0-8) | | | |
| 2005/06 | 798779 | 405990 | 392789 |
| 2010/11 | 673128 | 339249 | 333879 |
| 2011/12 | 656810 | 329556 | 327254 |
| 2012/13 | 645382 | 322543 | 322839 |
| 2013/14 | 628909 | 314382 | 314527 |
| 2014/15 | 610430 | 305032 | 305398 |

PONDEREA PERSOANELOR CUPRINSE ÎN ÎNVĂȚĂMÎNT ÎN TOTAL POPULAȚIE (ISCED 0-8)
THE SHARE OF ENROLLED STUDENTS IN TOTAL POPULATION (ISCED 0-8)



GENERAL SECTION

RATA DE CUPRINDERE ÎN ÎNVĂȚĂMÎNT PE NIVELURI EDUCAȚIONALE (ISCED 0-2)
ENROLMENT RATE BY LEVEL OF EDUCATION (ISCED 0-2)

în procente

in per cent

| | 2000/01 | 2005/06 | 2010/11 | 2011/12 | 2012/13 | 2013/14 | 2014/15 | |
|-------------------------------------------|---------|---------|---------|---------|---------|---------|---------|--------------------------------------------|
| Total / Total | | | | | | | | |
| Învățămîntul preșcolar (nivelul 0) | | | | | | | | Pre-primary education (level 0) |
| Brut | 44,1 | 70,7 | 77,1 | 79,6 | 82,1 | 83,8 | 83,9 | Gross |
| Net | 38,5 | 68,6 | 75,8 | 78,3 | 80,6 | 81,6 | 82,3 | Net |
| Învățămîntul primar (nivelul 1) | | | | | | | | Primary education (level 1) |
| Brut | 99,4 | 96,7 | 93,6 | 93,8 | 93,8 | 93,1 | 92,4 | Gross |
| Net | 93,5 | 87,8 | 87,8 | 87,9 | 87,9 | 87,1 | 86,9 | Net |
| Învățămîntul gimnazial (nivelul 2) | | | | | | | | Lower secondary education (level 2) |
| Brut | 90,2 | 93,0 | 88,1 | 87,5 | 86,7 | 87,0 | 86,8 | Gross |
| Net | 87,0 | 86,8 | 83,3 | 82,9 | 82,3 | 82,6 | 82,3 | Net |
| Fete / Girls | | | | | | | | |
| Învățămîntul preșcolar (nivelul 0) | | | | | | | | Pre-primary education (level 0) |
| Brut | 42,5 | 70,2 | 76,9 | 79,0 | 81,3 | 83,2 | 83,4 | Gross |
| Net | 37,1 | 68,1 | 75,7 | 77,7 | 79,9 | 81,2 | 82,0 | Net |
| Învățămîntul primar (nivelul 1) | | | | | | | | Primary education (level 1) |
| Brut | 99,4 | 96,1 | 93,2 | 93,7 | 93,8 | 92,9 | 91,9 | Gross |
| Net | 93,7 | 87,7 | 87,1 | 87,6 | 87,6 | 86,8 | 86,2 | Net |
| Învățămîntul gimnazial (nivelul 2) | | | | | | | | Lower secondary education (level 2) |
| Brut | 90,7 | 93,4 | 87,8 | 87,0 | 86,2 | 86,7 | 86,7 | Gross |
| Net | 87,3 | 87,3 | 83,1 | 82,5 | 81,9 | 82,3 | 82,0 | Net |
| Băieți / Boys | | | | | | | | |
| Învățămîntul preșcolar (nivelul 0) | | | | | | | | Pre-primary education (level 0) |
| Brut | 45,6 | 71,2 | 77,4 | 80,3 | 82,8 | 84,3 | 84,3 | Gross |
| Net | 39,8 | 69,1 | 76,0 | 78,9 | 81,3 | 82,0 | 82,6 | Net |
| Învățămîntul primar (nivelul 1) | | | | | | | | Primary education (level 1) |
| Brut | 99,4 | 97,2 | 94,0 | 93,9 | 93,7 | 93,3 | 92,9 | Gross |
| Net | 93,3 | 87,8 | 88,5 | 88,2 | 88,1 | 87,5 | 87,5 | Net |
| Învățămîntul gimnazial (nivelul 2) | | | | | | | | Lower secondary education (level 2) |
| Brut | 89,7 | 92,5 | 88,4 | 88,0 | 87,1 | 87,4 | 86,9 | Gross |
| Net | 86,6 | 86,2 | 83,6 | 83,3 | 82,6 | 82,9 | 82,6 | Net |
| Urban / Urban | | | | | | | | |
| Învățămîntul preșcolar (nivelul 0) | | | | | | | | Pre-primary education (level 0) |
| Brut | 63,8 | 89,2 | 94,5 | 98,0 | 100,5 | 104,0 | 103,9 | Gross |
| Net | 56,5 | 86,7 | 93,4 | 96,7 | 99,2 | 101,5 | 102,3 | Net |
| Învățămîntul primar (nivelul 1) | | | | | | | | Primary education (level 1) |
| Brut | 101,3 | 102,4 | 104,0 | 105,0 | 107,4 | 107,2 | 109,3 | Gross |
| Net | 95,1 | 92,1 | 97,3 | 98,2 | 100,3 | 100,0 | 102,5 | Net |
| Învățămîntul gimnazial (nivelul 2) | | | | | | | | Lower secondary education (level 2) |
| Brut | 95,6 | 97,7 | 95,6 | 96,0 | 96,2 | 97,7 | 98,7 | Gross |
| Net | 92,2 | 90,1 | 90,3 | 90,8 | 91,0 | 92,3 | 93,3 | Net |
| Rural / Rural | | | | | | | | |
| Învățămîntul preșcolar (nivelul 0) | | | | | | | | Pre-primary education (level 0) |
| Brut | 34,2 | 61,0 | 67,1 | 69,0 | 71,4 | 72,0 | 72,2 | Gross |
| Net | 29,1 | 59,1 | 65,5 | 67,6 | 69,8 | 70,1 | 70,6 | Net |
| Învățămîntul primar (nivelul 1) | | | | | | | | Primary education (level 1) |
| Brut | 98,3 | 93,7 | 88,0 | 87,5 | 86,1 | 84,8 | 82,5 | Gross |
| Net | 92,5 | 85,6 | 82,7 | 82,2 | 80,8 | 79,7 | 77,7 | Net |
| Învățămîntul gimnazial (nivelul 2) | | | | | | | | Lower secondary education (level 2) |
| Brut | 86,7 | 90,3 | 84,3 | 83,2 | 81,8 | 81,4 | 80,4 | Gross |
| Net | 83,5 | 84,9 | 79,8 | 78,9 | 77,7 | 77,4 | 76,4 | Net |

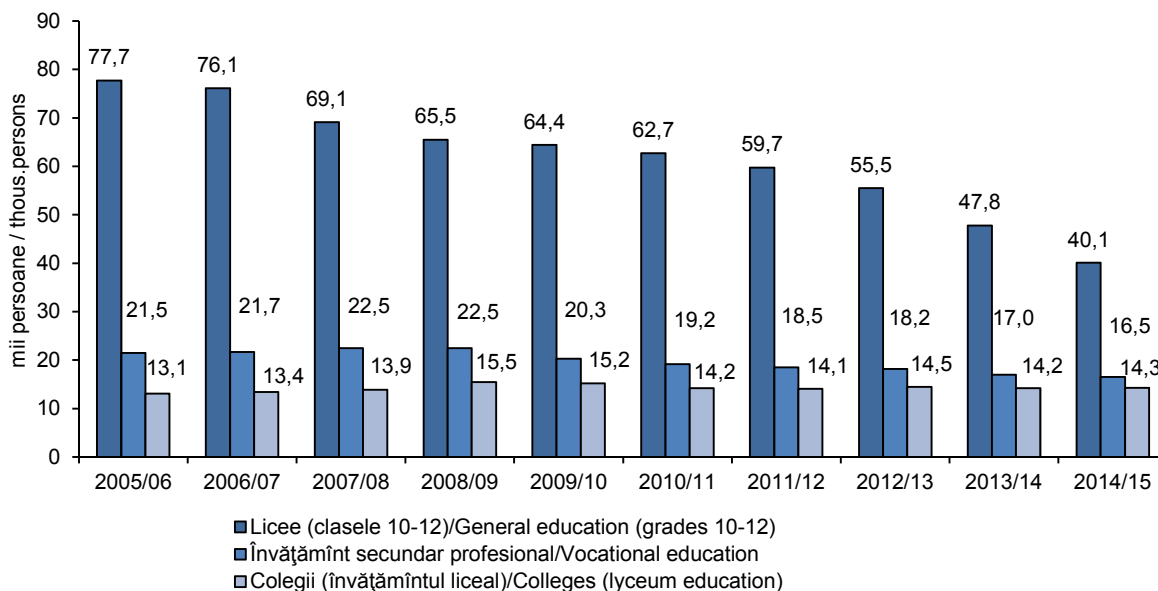
RATA DE CUPRINDERE ÎN ÎNVĂȚĂMÎNT PE GRUPE DE VÎRSTĂ
ENROLMENT RATE IN EDUCATION BY AGE GROUP

| | Numărul populației stabile, persoane <i>Number of resident population, persons</i> | Persoane cuprinse în învățămînt <i>Enrolment, persons</i> | Rata de cuprindere în învățămînt, % <i>Enrolment rate in education, %</i> |
|-------------------------|---------------------------------------------------------------------------------------|--------------------------------------------------------------|------------------------------------------------------------------------------|
| 3-6 ani/ years | | | |
| 2000/01 | 188509 | 77692 | 41,2 |
| 2005/06 | 144774 | 103795 | 71,7 |
| 2010/11 | 150021 | 118850 | 79,2 |
| 2011/12 | 150343 | 123003 | 81,8 |
| 2012/13 | 152828 | 128721 | 84,2 |
| 2013/14 | 154700 | 132353 | 85,6 |
| 2014/15 | 156066 | 134270 | 86,0 |
| 7-10 ani/ years | | | |
| 2000/01 | 236975 | 239427 | 101,0 |
| 2005/06 | 176947 | 163448 | 92,4 |
| 2010/11 | 147897 | 135957 | 91,9 |
| 2011/12 | 147226 | 135308 | 91,9 |
| 2012/13 | 147472 | 135782 | 92,1 |
| 2013/14 | 148736 | 137159 | 92,2 |
| 2014/15 | 149910 | 137295 | 91,6 |
| 11-15 ani/ years | | | |
| 2000/01 | 360953 | 341168 | 94,5 |
| 2005/06 | 287959 | 268735 | 93,3 |
| 2010/11 | 219372 | 189581 | 86,4 |
| 2011/12 | 207925 | 180383 | 86,8 |
| 2012/13 | 198354 | 169911 | 85,7 |
| 2013/14 | 191623 | 164307 | 85,8 |
| 2014/15 | 187010 | 159644 | 85,4 |
| 16-18 ani/ years | | | |
| 2000/01 | 214755 | 98797 | 46,0 |
| 2005/06 | 211128 | 135086 | 64,0 |
| 2010/11 | 169757 | 106622 | 62,8 |
| 2011/12 | 159990 | 98593 | 61,6 |
| 2012/13 | 149801 | 92864 | 62,0 |
| 2013/14 | 139338 | 82635 | 59,3 |
| 2014/15 | 130578 | 74830 | 57,3 |
| 19-23 ani/ years | | | |
| 2000/01 | 314386 | 59652 | 19,0 |
| 2005/06 | 360293 | 97252 | 27,0 |
| 2010/11 | 341397 | 93401 | 27,4 |
| 2011/12 | 326642 | 89824 | 27,5 |
| 2012/13 | 310889 | 89428 | 28,8 |
| 2013/14 | 296472 | 83030 | 28,0 |
| 2014/15 | 280186 | 75167 | 26,8 |
| 3-23 ani/ years | | | |
| 2000/01 | 1315578 | 816736 | 62,1 |
| 2005/06 | 1181101 | 768316 | 65,1 |
| 2010/11 | 1028444 | 644411 | 62,7 |
| 2011/12 | 992126 | 627111 | 63,2 |
| 2012/13 | 959344 | 616706 | 64,3 |
| 2013/14 | 930869 | 599484 | 64,4 |
| 2014/15 | 903750 | 581206 | 64,3 |
| 7-15 ani/ years | | | |
| 2000/01 | 597928 | 580595 | 97,1 |
| 2005/06 | 464906 | 432183 | 93,0 |
| 2010/11 | 367269 | 325538 | 88,6 |
| 2011/12 | 355151 | 315691 | 88,9 |
| 2012/13 | 345826 | 305693 | 88,4 |
| 2013/14 | 340359 | 301466 | 88,6 |
| 2014/15 | 336920 | 296939 | 88,1 |
| 7-23 ani/ years | | | |
| 2000/01 | 1127069 | 739044 | 65,6 |
| 2005/06 | 1036327 | 664521 | 64,1 |
| 2010/11 | 878423 | 525561 | 59,8 |
| 2011/12 | 841783 | 504108 | 59,9 |
| 2012/13 | 806516 | 487985 | 60,5 |
| 2013/14 | 776169 | 467131 | 60,2 |
| 2014/15 | 747684 | 446936 | 59,8 |

ELEVI ÎN ÎNVĂȚĂMÎNTUL SECUNDAR DE TREAPTA II (ISCED 3)
ENROLMENT IN UPPER SECONDARY EDUCATION (ISCED 3)

| | Elevii / Students | | | | În % / In % | | | |
|---------|-----------------------|-----------------------------------------------------------------|-----------------------------------------------------------------------------------------------|-----------------------------------------------------------------------------------------|-----------------------|-----------------------------------------------------------------|-----------------------------------------------------------------------------------------------|-----------------------------------------------------------------------------------------|
| | Total <i>Total</i> | în licee (cl. 10-12) <i>in liceums (grades 10-12)</i> | în instituții de învățămînt secundar profesional <i>in vocational schools</i> | în colegii (învățămîntul liceal) <i>in colleges (lyceum education)</i> | Total <i>Total</i> | în licee (cl. 10-12) <i>in liceums (grades 10-12)</i> | în instituții de învățămînt secundar profesional <i>in vocational schools</i> | în colegii (învățămîntul liceal) <i>in colleges (lyceum education)</i> |
| 2005/06 | 112276 | 77735 | 21477 | 13064 | 100 | 69,2 | 19,1 | 11,6 |
| 2010/11 | 96123 | 62686 | 19235 | 14202 | 100 | 65,2 | 20,0 | 14,8 |
| 2011/12 | 92405 | 59718 | 18542 | 14145 | 100 | 64,6 | 20,1 | 15,3 |
| 2012/13 | 88238 | 55492 | 18197 | 14549 | 100 | 62,9 | 20,6 | 16,5 |
| 2013/14 | 78984 | 47794 | 17031 | 14159 | 100 | 60,5 | 21,6 | 17,9 |
| 2014/15 | 70950 | 40136 | 16468 | 14346 | 100 | 56,6 | 23,2 | 20,2 |

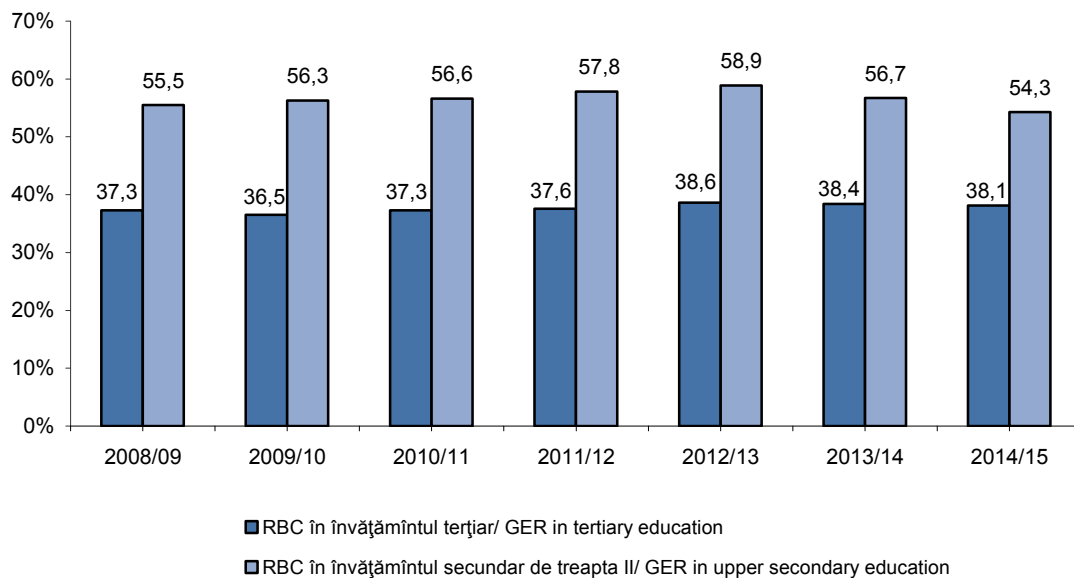
ELEVI ÎN ÎNVĂȚĂMÎNTUL SECUNDAR DE TREAPTA II (ISCED 3)
ENROLMENT IN UPPER SECONDARY EDUCATION (ISCED 3)



PERSOANE CUPRINSE ÎN ÎNVĂȚĂMÎNTUL TERȚIAR (ISCED 5-8)
ENROLMENT IN TERTIARY EDUCATION (ISCED 5-8)

| | Persoane cuprinse/ Enrolment | | | | În %/ In % | | | |
|---------|------------------------------|------------------------------------|-------------------------------------------------------------------|--------------------------------------------------------------------------------------------------------|-----------------------|------------------------------------|-------------------------------------------------------------------|--------------------------------------------------------------------------------------------------------|
| | Total <i>Total</i> | la doctorat <i>at doctorate</i> | la licențiat și masterat <i>at licence and master's</i> | la ciclul scurt al învățămîntului terțiar <i>at short cycle tertiary education</i> | Total <i>Total</i> | la doctorat <i>at doctorate</i> | la licențiat și masterat <i>at licence and master's</i> | la ciclul scurt al învățămîntului terțiar <i>at short cycle tertiary education</i> |
| 2005/06 | 141823 | 1695 | 126132 | 13996 | 100 | 1,2 | 88,9 | 9,9 |
| 2010/11 | 127376 | 1601 | 107813 | 17962 | 100 | 1,3 | 84,6 | 14,1 |
| 2011/12 | 122849 | 1596 | 103956 | 17297 | 100 | 1,3 | 84,6 | 14,1 |
| 2012/13 | 120158 | 1524 | 102458 | 16176 | 100 | 1,3 | 85,3 | 13,5 |
| 2013/14 | 113934 | 1557 | 97285 | 15092 | 100 | 1,4 | 85,4 | 13,2 |
| 2014/15 | 106662 | 1669 | 89529 | 15464 | 100 | 1,6 | 83,9 | 14,5 |

RATA BRUTĂ DE CUPRINDERE (RBC) ÎN ÎNVĂȚĂMÎNTUL SECUNDAR DE TREAPTA II (ISCED 3)
ȘI TERȚIAR (ISCED 5-8)⁶
GROSS ENROLMENT RATE (GER) IN UPPER SECONDARY EDUCATION (ISCED 3)
AND TERTIARY EDUCATION (ISCED 5-8)



⁶ Pentru învățămîntul secundar de treapta II ratele de cuprindere au fost calculate pentru grupa de vîrstă 16-18 ani, iar pentru învățămîntul terțiar – 19-23; fără străini / For upper secondary education enrolment ratios was calculated for age group 16-18 and for tertiary education – 19-23; without foreigners.

GENERAL SECTION
**EDITAREA LITERATURII DIDACTICE
PUBLICATION OF DIDACTIC LITERATURE**

| | 2005 | 2010 | 2011 | 2012 | 2013 | 2014 ⁷ | | | | |
|-----------------------------------------------------------------------------------------|------------|------------|------------|------------|------------|-------------------|---------------------------------------------|-----------------|---------------|--------------------------------------------------------------------|
| | | | | | | Total Total | din care, în limba of which, in language | | | |
| | | | | | | | română romanian | rusă russian | alte other | |
| Total publicații | 864 | 919 | 869 | 773 | 342 | 189 | 139 | 23 | 27 | Total publications |
| pentru instituții de învățământ primar și secundar general | 314 | 546 | 403 | 321 | 149 | 129 | 85 | 19 | 25 | for general schools |
| pentru instituții de învățământ secundar profesional, mediu de specialitate și superior | 550 | 373 | 466 | 452 | 85 | 60 | 54 | 4 | 2 | for vocational schools, colleges and higher education institutions |

Sursa: Camera Națională a Cărții
Data source: National Book Chamber

**CHELTUIELI PENTRU ÎNVĂȚĂMÎNT DIN BUGETUL PUBLIC NAȚIONAL
EDUCATION EXPENDITURES FROM THE NATIONAL PUBLIC BUDGET**

| | 2000 ⁸ | 2005 | 2010 | 2011 | 2012 | 2013 | 2014 | |
|-----------------------------------------------------------------|-------------------|--------|--------|--------|--------|--------|--------|---------------------------------------------------------|
| Cheltuieli pentru învățământ, milioane lei (în prețuri curente) | 718,7 | 2696,9 | 6574,5 | 6869,0 | 7397,0 | 7064,1 | 7823,6 | Education expenditures, million lei (in current prices) |
| În % față de total cheltuieli bugetare | 16,8 | 19,4 | 22,4 | 21,4 | 20,9 | 18,3 | 17,6 | In % to the all budget expenditures |
| În % față de PIB | 4,5 | 7,3 | 9,2 | 8,3 | 8,4 | 7,0 | 7,0 | In % to GDP |

**CÎȘTIGUL SALARIAL MEDIU NOMINAL LUNAR
AVERAGE MONTHLY NOMINAL EARNINGS**

| | 2000 | 2005 | 2010 | 2011 ⁹ | 2012 | 2013 | 2014 | |
|-----------------------------------------|-------|--------|--------|-------------------|--------|--------|--------|---------------------------------|
| Mediu pe economie, lei | 407,9 | 1318,7 | 2971,7 | 3193,9 | 3477,7 | 3765,1 | 4172,0 | Average salary per economy, lei |
| În învățământ, lei | 247,7 | 881,8 | 2361,0 | 2805,0 | 3024,9 | 3007,7 | 3357,4 | In education, lei |
| În % față de salariul mediu pe economie | 60,7 | 66,9 | 79,4 | 87,8 | 87,0 | 79,9 | 80,5 | in % to the average salary |

Sursa: Rapoartele statistice cu privire la salarizare
Data source: Statistical reports on wages and salaries

⁷ Pînă în anul 2013 în numărul total de publicații au fost incluse și titlurile de manuale pe obiecte și literatura cu tematică generală, iar începînd cu 2013 a fost modificată clasificarea și include doar literatura cu tematică generală / Until 2013 in the total number of publications have been included titles of manuals by subjects and general thematic literature, and starting with 2013 classification has been changed and includes only general thematic literature

⁸ Bugetul consolidat / Consolidated budget

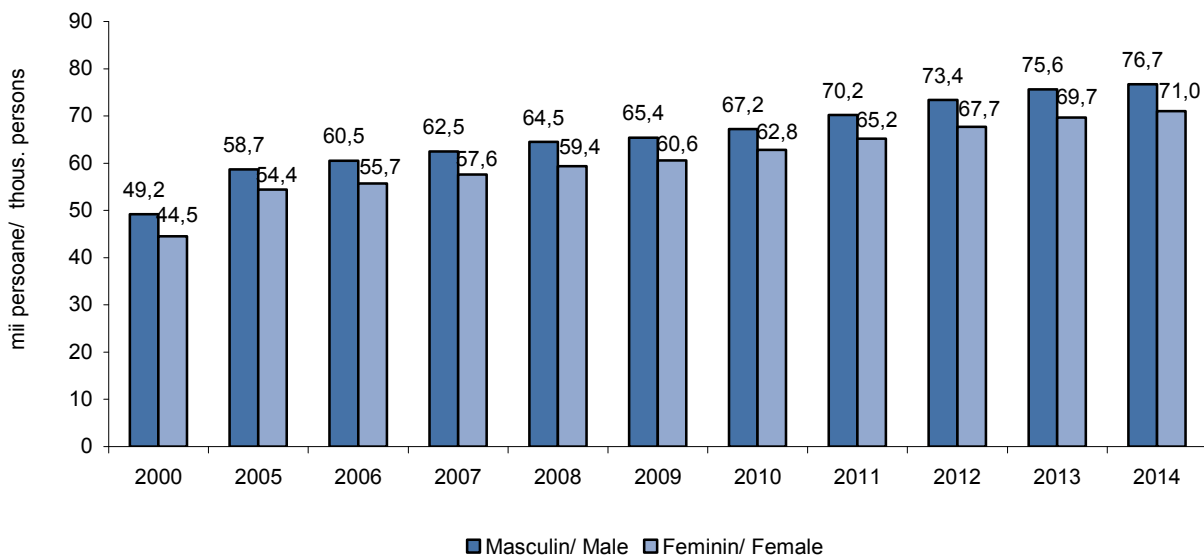
⁹ Pînă în anul 2010 - unitățile economice și sociale cu 20 și mai mulți salariați și instituțiile bugetare, indiferent de numărul de salariați, iar începînd cu anul 2011 - unitățile economice și sociale cu 4 și mai mulți salariați și toate instituțiile bugetare, indiferent de numărul de salariați. Until 2010 – economic and social units with 20 and more employees, all budgetary institutions, regardless of the number of employees, but starting with 2011 economic and social units with 4 and more employees, all budgetary institutions, regardless of the number of employees

EDUCAȚIA PREȘCOLARĂ
PRE-PRIMARY EDUCATION

INSTITUȚII PREȘCOLARE PE TIPURI
PRE-SCHOOL INSTITUTIONS BY TYPE

| | 2000 | 2005 | 2010 | 2011 | 2012 | 2013 | 2014 | |
|------------------------------|---------------|---------------|---------------|---------------|---------------|---------------|---------------|--------------------------------|
| Instituții preșcolare | 1135 | 1295 | 1381 | 1400 | 1418 | 1440 | 1453 | Pre-school institutions |
| grădinițe de copii | 75 | 497 | 476 | 494 | 501 | 519 | 519 | kindergartens |
| creșe-grădinițe de copii | 1024 | 772 | 845 | 840 | 853 | 829 | 838 | nurseries-kindergartens |
| creșe | 3 | 2 | 3 | 3 | 3 | 3 | 2 | nurseries |
| școli-grădinițe de copii | 33 | 24 | 57 | 63 | 61 | 70 | 71 | schools-kindergartens |
| centre comunitare | – | – | – | – | – | 19 | 23 | community centres |
| Copii | 93665 | 113135 | 130041 | 135427 | 141083 | 145296 | 147733 | Children |
| grădinițe de copii | 7837 | 28044 | 27498 | 29277 | 30038 | 33493 | 33715 | kindergartens |
| creșe-grădinițe de copii | 82084 | 82280 | 99613 | 102774 | 107923 | 107832 | 109742 | nurseries-kindergartens |
| creșe | 148 | 143 | 151 | 163 | 156 | 163 | 149 | nurseries |
| școli-grădinițe de copii | 3596 | 2668 | 2779 | 3213 | 2966 | 3138 | 3331 | schools-kindergartens |
| centre comunitare | – | – | – | – | – | 670 | 796 | community centres |
| Locuri | 143653 | 159130 | 163436 | 165940 | 167539 | 170406 | 172714 | Places |
| grădinițe de copii | 7671 | 45812 | 40039 | 42939 | 42526 | 46788 | 46989 | kindergartens |
| creșe-grădinițe de copii | 129869 | 108632 | 118869 | 118139 | 120568 | 117946 | 120022 | nurseries-kindergartens |
| creșe | 93 | 57 | 107 | 107 | 109 | 148 | 118 | nurseries |
| școli-grădinițe de copii | 6020 | 4629 | 4421 | 4755 | 4336 | 4753 | 4686 | schools-kindergartens |
| centre comunitare | – | – | – | – | – | 771 | 899 | community centres |

COPII ÎN INSTITUȚII PREȘCOLARE, PE SEXE
ENROLMENT IN PRE-SCHOOL INSTITUTIONS, BY SEX



PRE-PRIMARY EDUCATION

INSTITUȚII PREȘCOLARE PE MEDII
PRE-SCHOOL INSTITUTIONS BY AREA

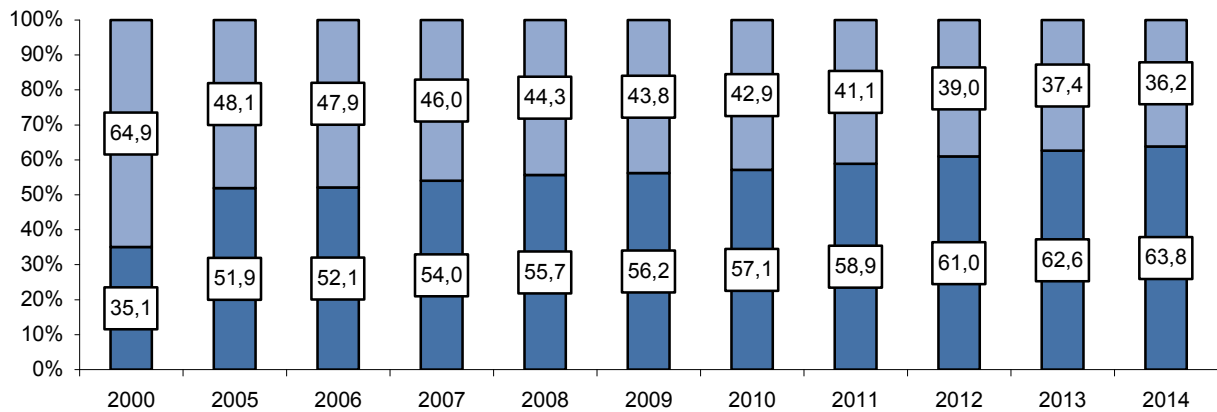
| | 2000 | 2005 | 2010 | 2011 | 2012 | 2013 | 2014 | |
|------------------------------|--------------|---------------|---------------|---------------|---------------|---------------|---------------|--------------------------------|
| Instituții preșcolare | 1135 | 1295 | 1381 | 1400 | 1418 | 1440 | 1453 | Pre-school institutions |
| urban | 332 | 309 | 318 | 320 | 324 | 327 | 329 | urban |
| rural | 803 | 986 | 1063 | 1080 | 1094 | 1113 | 1124 | rural |
| Copii | 93665 | 113135 | 130041 | 135427 | 141083 | 145296 | 147733 | Children |
| urban | 48134 | 52142 | 61256 | 63526 | 65702 | 67607 | 68965 | urban |
| rural | 45531 | 60993 | 68785 | 71901 | 75381 | 77689 | 78768 | rural |
| pînă la 3 ani | 13809 | 13275 | 16398 | 17349 | 17240 | 15935 | 16796 | up to 3 years old |
| urban | 8815 | 8390 | 9668 | 10071 | 9896 | 8679 | 9073 | urban |
| rural | 4994 | 4885 | 6730 | 7278 | 7344 | 7256 | 7723 | rural |
| 3 ani și peste | 79856 | 99860 | 113643 | 118078 | 123843 | 129361 | 130937 | 3 years and more |
| urban | 39319 | 43752 | 51588 | 53455 | 55806 | 58928 | 59892 | urban |
| rural | 40537 | 56108 | 62055 | 64623 | 68037 | 70433 | 71045 | rural |

REPARTIZAREA COPIILOR ÎN INSTITUȚIILE PREȘCOLARE PE VÎRSTE ȘI MEDII
DISTRIBUTION OF CHILDREN OF PRE-SCHOOL INSTITUTIONS BY AGE AND AREA

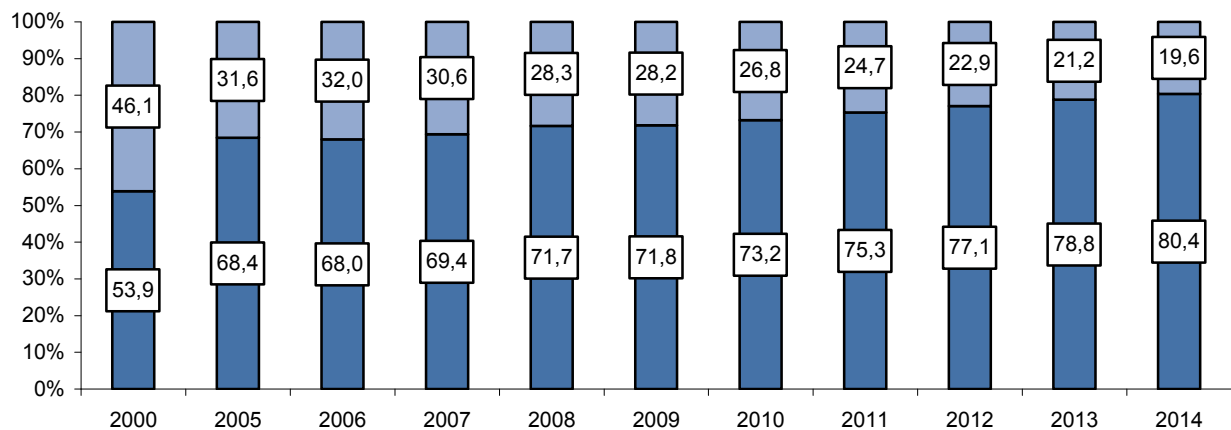
| | Total Total | | | | | |
|---------------------------------------------------|----------------|---------------|---------------|---------------|---------------|---------------|
| | 2005 | 2010 | 2011 | 2012 | 2013 | 2014 |
| Total/ Total | 113135 | 130041 | 135427 | 141083 | 145296 | 147733 |
| din care, în vîrstă, ani: / of which aged, years: | | | | | | |
| pînă la 1/ up to 1 | – | 3 | – | 6 | – | – |
| 1 | 1351 | 1145 | 959 | 1048 | 944 | 945 |
| 2 | 11924 | 15250 | 16390 | 16186 | 14991 | 15851 |
| 3 | 19912 | 25626 | 27806 | 29701 | 29945 | 29780 |
| 4 | 23301 | 28573 | 29783 | 31878 | 32611 | 33439 |
| 5 | 26962 | 29926 | 31058 | 31902 | 33634 | 34928 |
| 6 | 27137 | 27764 | 27532 | 28280 | 29883 | 30339 |
| 7 și peste 7 and more | 2548 | 1754 | 1899 | 2082 | 3288 | 2451 |
| Urban/ urban | 52142 | 61256 | 63526 | 65702 | 67607 | 68965 |
| din care, în vîrstă, ani: / of which aged, years: | | | | | | |
| pînă la 1/ up to 1 | – | – | – | 1 | – | – |
| 1 | 875 | 540 | 419 | 496 | 418 | 364 |
| 2 | 7515 | 9128 | 9652 | 9399 | 8261 | 8709 |
| 3 | 10175 | 12497 | 13557 | 14088 | 14543 | 13969 |
| 4 | 10945 | 13537 | 13692 | 14565 | 15032 | 15626 |
| 5 | 11257 | 13153 | 13700 | 14121 | 15165 | 15881 |
| 6 | 10260 | 11884 | 11832 | 12365 | 12796 | 13488 |
| 7 și peste 7 and more | 1115 | 517 | 674 | 667 | 1392 | 928 |
| Rural/ rural | 60993 | 68785 | 71901 | 75381 | 77689 | 78768 |
| din care, în vîrstă, ani: / of which aged, years: | | | | | | |
| pînă la 1/ up to 1 | – | 3 | 0 | 5 | – | – |
| 1 | 476 | 605 | 540 | 552 | 526 | 581 |
| 2 | 4409 | 6122 | 6738 | 6787 | 6730 | 7142 |
| 3 | 9737 | 13129 | 14249 | 15613 | 15402 | 15811 |
| 4 | 12356 | 15036 | 16091 | 17313 | 17579 | 17813 |
| 5 | 15705 | 16773 | 17358 | 17781 | 18469 | 19047 |
| 6 | 16877 | 15880 | 15700 | 15915 | 17087 | 16851 |
| 7 și peste 7 and more | 1433 | 1237 | 1225 | 1415 | 1896 | 1523 |

GRADUL DE CUPRINDERE ÎN INSTITUȚII PREȘCOLARE, PE MEDII
ENROLMENT RATE IN PRE-SCHOOL INSTITUTIONS, BY AREA

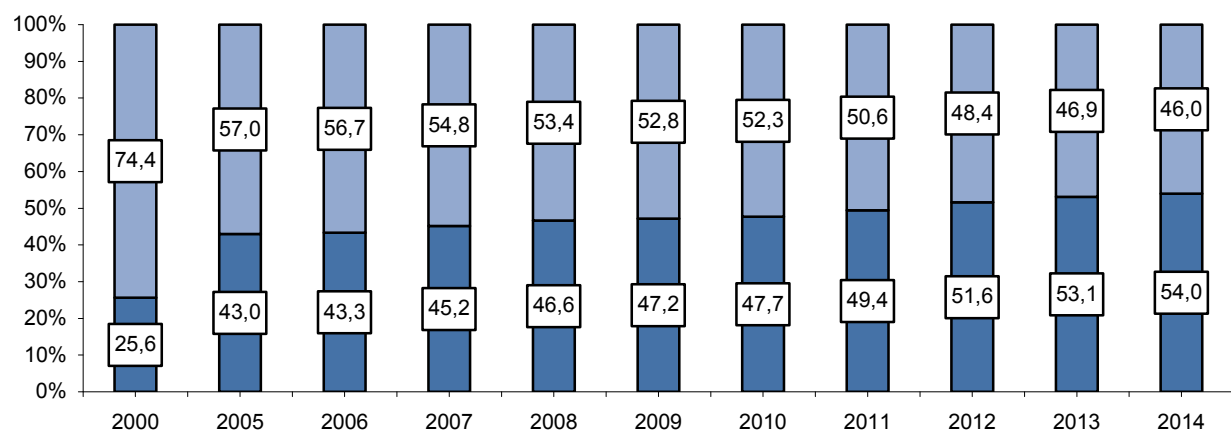
Total / Total



Urban / Urban



Rural / Rural



■ Copii în vîrstă de 1-6 ani în afara instituțiilor preșcolare/ Children aged 1-6 not enrolled in pre-school institutions

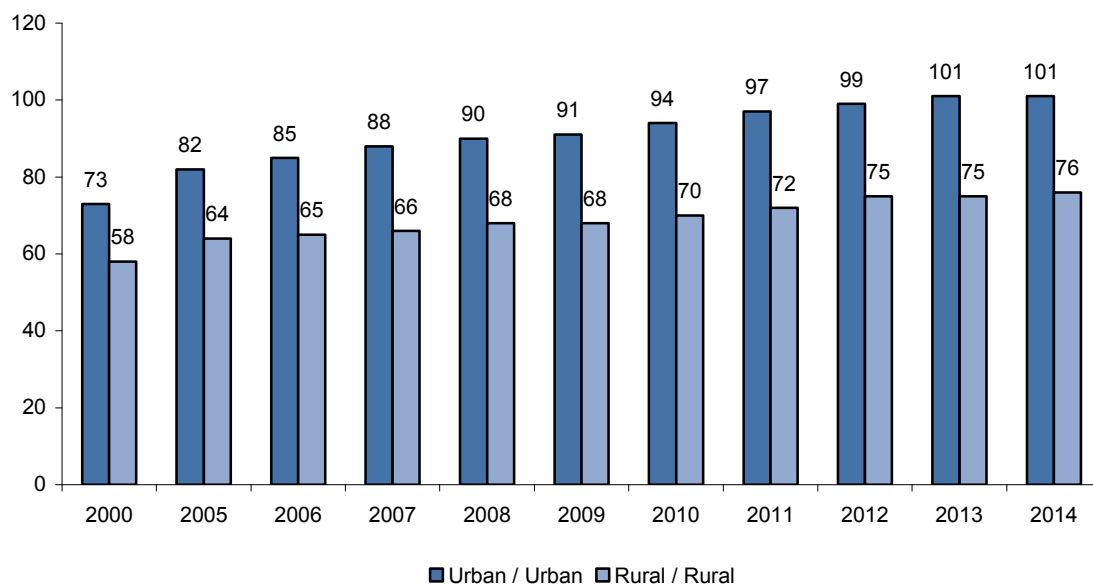
■ Copii în vîrstă de 1-6 ani în instituțiile preșcolare / Children aged 1-6 enrolled in pre-school institutions

PRE-PRIMARY EDUCATION

**CAPACITATEA INSTITUȚIILOR PREȘCOLARE
NUMBER OF GROUPS AND PLACES IN PRE-SCHOOL INSTITUTIONS**

| | 2000 | 2005 | 2010 | 2011 | 2012 | 2013 | 2014 | |
|---------------------|--------|--------|--------|--------|--------|--------|--------|-------------------------|
| Total | | | | | | | | Total |
| Numărul de grupe | 4194 | 5025 | 5719 | 5845 | 5961 | 6061 | 6110 | Number of groups |
| Numărul de locuri | 143653 | 159130 | 163436 | 165940 | 167539 | 170406 | 172714 | Number of places |
| Copii la 100 locuri | 65 | 71 | 80 | 82 | 84 | 85 | 86 | Children per 100 places |
| Urban | | | | | | | | Urban |
| Numărul de grupe | 2160 | 2257 | 2502 | 2550 | 2597 | 2642 | 2669 | Number of groups |
| Numărul de locuri | 65680 | 63468 | 65250 | 65470 | 66498 | 67257 | 68555 | Number of places |
| Copii la 100 locuri | 73 | 82 | 94 | 97 | 99 | 101 | 101 | Children per 100 places |
| Rural | | | | | | | | Rural |
| Numărul de grupe | 2034 | 2768 | 3217 | 3295 | 3364 | 3419 | 3441 | Number of groups |
| Numărul de locuri | 77973 | 95662 | 98186 | 100470 | 101041 | 103149 | 104159 | Number of places |
| Copii la 100 locuri | 58 | 64 | 70 | 72 | 75 | 75 | 76 | Children per 100 places |

**COPII LA 100 LOCURI ÎN INSTITUȚII PREȘCOLARE, PE MEDII
CHILDREN PER 100 PLACES IN PRE-SCHOOL INSTITUTIONS, BY AREA**



EDUCAȚIA PREȘCOLARĂ

INSTITUȚII, GRUPE ȘI COPII CONFORM DESTINAȚIEI
NUMBER OF INSTITUTIONS, GROUPS AND CHILDREN BY DESTINATIONS

| | 2013 | | | | | 2014 | | | | | |
|--------------------------------------------------|--------------------------------------------------------|----------------------------------|---------------------------------------------------------------------------------------|------------------------------------|-------------------------------------------------------------|--------------------------------------------------------|----------------------------------|---------------------------------------------------------------------------------------|------------------------------------|-------------------------------------------------------------|----------------------------------------------------------------------|
| | Numărul de instituții <i>Number of institutions</i> | Grupe <i>Number of groups</i> | | Copii <i>Number of children</i> | | Numărul de instituții <i>Number of institutions</i> | Grupe <i>Number of groups</i> | | Copii <i>Number of children</i> | | |
| | | total | pentru copii în vîrstă de 3 ani și peste <i>for children aged 3 years and more</i> | total | în vîrstă de 3 ani și peste <i>aged 3 years and more</i> | | total | pentru copii în vîrstă de 3 ani și peste <i>for children aged 3 years and more</i> | total | în vîrstă de 3 ani și peste <i>aged 3 years and more</i> | |
| Total / Total | | | | | | | | | | | |
| Total inclusiv cu destinație: | 1440 | 6061 | 5233 | 145296 | 129361 | 1453 | 6110 | 5314 | 147733 | 130937 | <i>Total Including with destination:</i> |
| - generală | 1423 | 5950 | 5141 | 143438 | 127744 | 1436 | 6002 | 5225 | 145866 | 129300 | <i>- general</i> |
| - sanatorială | 5 | 28 | 21 | 568 | 468 | 5 | 28 | 21 | 601 | 494 | <i>- sanatorial</i> |
| - specială | 12 | 83 | 71 | 1290 | 1149 | 12 | 80 | 68 | 1266 | 1143 | <i>- special</i> |
| Din total instituții cu profil general au grupe: | | | | | | | | | | | <i>From the total institutions with general profile have groups:</i> |
| - sanatoriale | 1 | 1 | 1 | 25 | 19 | 1 | 1 | | 23 | 20 | <i>- sanatorial</i> |
| - speciale | 22 | 50 | 50 | 1107 | 1107 | 23 | 45 | 45 | 911 | 911 | <i>- special</i> |
| Urban / Urban | | | | | | | | | | | |
| Total inclusiv cu destinație: | 327 | 2642 | 2173 | 67607 | 58928 | 329 | 2669 | 2217 | 68965 | 59892 | <i>Total Including with destination:</i> |
| - generală | 310 | 2531 | 2081 | 65749 | 57311 | 312 | 2561 | 2128 | 67098 | 58255 | <i>- general</i> |
| - sanatorială | 5 | 28 | 21 | 568 | 468 | 5 | 28 | 21 | 601 | 494 | <i>- sanatorial</i> |
| - specială | 12 | 83 | 71 | 1290 | 1149 | 12 | 80 | 68 | 1266 | 1143 | <i>- special</i> |
| Din total instituții cu profil general au grupe: | | | | | | | | | | | <i>From the total institutions with general profile have groups:</i> |
| - sanatoriale | 1 | 1 | 1 | 25 | 19 | 1 | 1 | | 23 | 20 | <i>- sanatorial</i> |
| - speciale | 21 | 49 | 49 | 1085 | 1085 | 22 | 44 | 44 | 887 | 887 | <i>- special</i> |
| Rural / Rural | | | | | | | | | | | |
| Total inclusiv cu destinație: | 1113 | 3419 | 3060 | 77689 | 70433 | 1124 | 3441 | 3097 | 78768 | 71045 | <i>Total Including with destination:</i> |
| - generală | 1113 | 3419 | 3060 | 77689 | 70433 | 1124 | 3441 | 3097 | 78768 | 71045 | <i>- general</i> |
| Din total instituții cu profil general au grupe: | | | | | | | | | | | <i>From the total institutions with general profile have groups:</i> |
| - speciale | 1 | 1 | 1 | 22 | 22 | 1 | 1 | 1 | 24 | 24 | <i>- special</i> |

PRE-PRIMARY EDUCATION

REGIMUL DE LUCRU AL INSTITUȚIILOR PREȘCOLARE, PE MEDII
WORKING HOURS OF PRE-SCHOOL INSTITUTIONS, BY AREA

| | Instituții preșcolare <i>Pre-school institutions</i> | | | | | | | Copii înscriși <i>Enrolment</i> | | | | | | | |
|--------------|---------------------------------------------------------|-------------|-------------|-------------|-------------|-------------|-------------|------------------------------------|---------------|---------------|---------------|---------------|---------------|---------------|--------------|
| | 2000 | 2005 | 2010 | 2011 | 2012 | 2013 | 2014 | 2000 | 2005 | 2010 | 2011 | 2012 | 2013 | 2014 | |
| Total | 1135 | 1295 | 1381 | 1400 | 1418 | 1440 | 1453 | 93665 | 113135 | 130041 | 135427 | 141083 | 145296 | 147733 | Total |
| urban | 332 | 309 | 318 | 320 | 324 | 327 | 329 | 48134 | 52142 | 61256 | 63526 | 65702 | 67607 | 68965 | urban |
| rural | 803 | 986 | 1063 | 1080 | 1094 | 1113 | 1124 | 45531 | 60993 | 68785 | 71901 | 75381 | 77689 | 78768 | rural |

Regimul de lucru al instituțiilor preșcolare / Schedule of pre-school institutions

| | | | | | | | | | | | | | | | |
|------------------|------------|-------------|-------------|-------------|-------------|-------------|-------------|--------------|---------------|---------------|---------------|---------------|---------------|---------------|---------------|
| de 5 zile | 981 | 1156 | 1345 | 1366 | 1388 | 1413 | 1427 | 84994 | 105741 | 127831 | 133341 | 139236 | 143678 | 146038 | 5 days |
| urban | 325 | 304 | 313 | 316 | 320 | 323 | 325 | 47526 | 51757 | 60855 | 63227 | 65398 | 67283 | 68621 | urban |
| rural | 656 | 852 | 1032 | 1050 | 1068 | 1090 | 1102 | 37468 | 53984 | 66976 | 70114 | 73838 | 76395 | 77417 | rural |
| de 6 zile | 154 | 139 | 36 | 34 | 30 | 27 | 26 | 8671 | 7394 | 2210 | 2086 | 1847 | 1618 | 1695 | 6 days |
| urban | 7 | 5 | 5 | 4 | 4 | 4 | 4 | 608 | 385 | 401 | 299 | 304 | 324 | 344 | urban |
| rural | 147 | 134 | 31 | 30 | 26 | 23 | 22 | 8063 | 7009 | 1809 | 1787 | 1543 | 1294 | 1351 | rural |

Durata aflării / Working hours

| | | | | | | | | | | | | | | | |
|------------------|------------|------------|-----------|-----------|-----------|-----------|-----------|--------------|-------------|-------------|-------------|-------------|-------------|-------------|-----------------|
| de 24 ore | 23 | 22 | 16 | 15 | 15 | 15 | 14 | 1022 | 930 | 701 | 677 | 571 | 542 | 547 | 24 hours |
| urban | 23 | 21 | 16 | 15 | 15 | 15 | 13 | 1022 | 892 | 701 | 677 | 571 | 542 | 528 | urban |
| rural | – | 1 | – | – | – | – | 1 | – | 38 | – | – | – | – | 19 | rural |
| de 6 ore | 219 | 188 | 71 | 67 | 63 | 44 | 40 | 11262 | 8000 | 3264 | 2694 | 2729 | 1973 | 1793 | 6 hours |
| urban | – | 1 | – | – | 1 | 1 | – | 126 | 68 | – | – | 230 | 96 | 119 | urban |
| rural | 219 | 187 | 71 | 67 | 62 | 43 | 40 | 11136 | 7932 | 3264 | 2694 | 2499 | 1877 | 1674 | rural |

EDUCAȚIA PREȘCOLARĂ PENTRU COPII CU NECESITĂȚI SPECIALE
PRE-PRIMARY EDUCATION FOR CHILDREN WITH SPECIAL NEEDS

| | 2000 | 2005 | 2010 | 2011 | 2012 | 2013 | 2014 | |
|----------------------------------------|-------------|-------------|-------------|-------------|-------------|-------------|-------------|-------------------------------------------------|
| Numărul de instituții | 33 | 35 | 33 | 33 | 35 | 34 | 35 | Number of institutions |
| din care, pentru copii: | | | | | | | | <i>of which, for children with:</i> |
| cu dereglări ale auzului | 2 | 1 | 2 | 1 | 1 | 1 | 1 | <i>impaired hearing</i> |
| cu dereglări ale vorbirii (și auz bun) | 17 | 24 | 20 | 21 | 22 | 23 | 23 | <i>impaired speech (when hearing is normal)</i> |
| cu dereglări ale vederii | 5 | 4 | 4 | 4 | 4 | 3 | 3 | <i>impaired eyesight</i> |
| cu deficiențe intelectuale | 5 | 4 | 5 | 5 | 6 | 5 | 5 | <i>mentally retarded</i> |
| cu dereglări ale aparatului locomotor | 1 | 1 | 1 | 1 | 1 | 1 | 2 | <i>muscle and motion system disabilities</i> |
| cu alte profiluri | 3 | 1 | 1 | 1 | 1 | 1 | 1 | <i>with other profiles</i> |
| Numărul de grupe | 124 | 130 | 118 | 120 | 123 | 131 | 123 | Number of groups |
| din care, pentru copii: | | | | | | | | <i>of which, for children with:</i> |
| cu dereglări ale auzului | 12 | 5 | 7 | 6 | 6 | 6 | 6 | <i>impaired hearing</i> |
| cu dereglări ale vorbirii (și auz bun) | 61 | 76 | 69 | 71 | 73 | 76 | 70 | <i>impaired speech (when hearing is normal)</i> |
| cu dereglări ale vederii | 19 | 16 | 16 | 16 | 16 | 15 | 15 | <i>impaired eyesight</i> |
| cu deficiențe intelectuale | 18 | 17 | 18 | 19 | 20 | 19 | 16 | <i>mentally retarded</i> |
| cu dereglări ale aparatului locomotor | 3 | 3 | 3 | 3 | 3 | 3 | 4 | <i>muscle and motion system disabilities</i> |
| cu alte profiluri | 11 | 8 | 5 | 5 | 5 | 12 | 12 | <i>with other profiles</i> |
| Numărul de copii | 1881 | 2098 | 1963 | 2107 | 2134 | 2360 | 2127 | Number of children |
| din care: | | | | | | | | <i>of which with:</i> |
| cu dereglări ale auzului | 141 | 42 | 47 | 52 | 54 | 62 | 54 | <i>impaired hearing</i> |
| cu dereglări ale vorbirii (și auz bun) | 1043 | 1316 | 1322 | 1453 | 1468 | 1593 | 1356 | <i>impaired speech (when hearing is normal)</i> |
| cu dereglări ale vederii | 287 | 286 | 258 | 258 | 266 | 252 | 254 | <i>impaired eyesight</i> |
| cu deficiențe intelectuale | 192 | 161 | 196 | 192 | 198 | 171 | 154 | <i>mentally retarded</i> |
| cu dereglări ale aparatului locomotor | 33 | 32 | 36 | 36 | 34 | 40 | 55 | <i>muscle and motion system disabilities</i> |
| cu alte profiluri | 185 | 166 | 104 | 116 | 114 | 242 | 254 | <i>with other profiles</i> |

INSTITUȚII PREȘCOLARE DUPĂ LIMBA DE EDUCAȚIE
PRE-SCHOOL INSTITUTIONS BY LANGUAGE OF INSTRUCTION

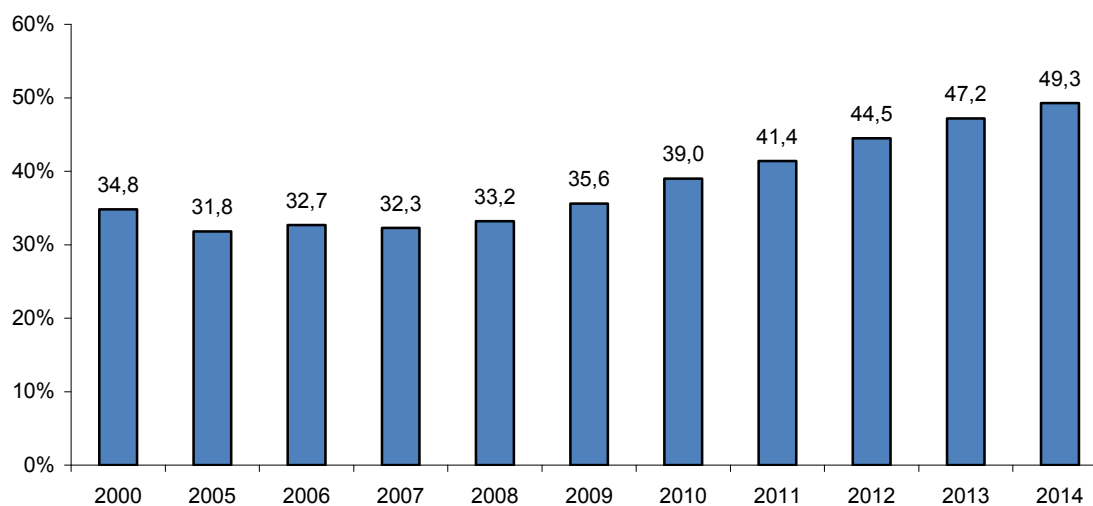
| | 2000 | 2005 | 2010 | 2011 | 2012 | 2013 | 2014 | |
|---------------------------------------------------------------|--------------|---------------|---------------|---------------|---------------|---------------|---------------|-------------------------------------------------------------------------|
| Instituții în care educația se efectuează într-o limbă | 976 | 1154 | 1237 | 1259 | 1278 | 1313 | 1332 | Institutions where one language of instruction is used |
| Română | 789 | 939 | 1020 | 1044 | 1065 | 1103 | 1120 | <i>Romanian</i> |
| Rusă | 185 | 214 | 216 | 214 | 212 | 208 | 210 | <i>Russian</i> |
| Ucraineană | 1 | 1 | 1 | 1 | 1 | 2 | 2 | <i>Ukrainian</i> |
| Bulgară | 1 | – | – | – | – | – | – | <i>Bulgarian</i> |
| Instituții în care educația se efectuează în mai multe limbi | 159 | 138 | 129 | 134 | 134 | 124 | 119 | <i>Institutions where more than one language of instruction is used</i> |
| Copii - total | 93665 | 113135 | 130041 | 135427 | 141083 | 145296 | 147733 | Total number of children |
| din care, educați în limba: | | | | | | | | <i>of which, being taught in:</i> |
| Română | 72534 | 87815 | 103302 | 108366 | 113943 | 118184 | 121054 | <i>Romanian</i> |
| Rusă | 20717 | 25100 | 26533 | 26852 | 26939 | 26935 | 26527 | <i>Russian</i> |
| Ucraineană | 80 | 100 | 109 | 104 | 109 | 150 | 152 | <i>Ukrainian</i> |
| Alte | 334 | 120 | 97 | 105 | 92 | 27 | – | <i>Other</i> |
| În % față de numărul total de copii: | 100,0 | 100,0 | 100,0 | 100,0 | 100,0 | 100,0 | 100,0 | In % to the total number of children: |
| din care, educați în limba: | | | | | | | | <i>of which, being taught in:</i> |
| Română | 77,4 | 77,6 | 79,4 | 80,0 | 80,7 | 81,3 | 81,9 | <i>Romanian</i> |
| Rusă | 22,1 | 22,2 | 20,4 | 19,8 | 19,1 | 18,5 | 18,0 | <i>Russian</i> |
| Ucraineană | 0,1 | 0,1 | 0,1 | 0,1 | 0,1 | 0,1 | 0,1 | <i>Ukrainian</i> |
| Alte | 0,4 | 0,1 | 0,1 | 0,1 | 0,1 | 0,0 | – | <i>Other</i> |

PRE-PRIMARY EDUCATION

CADRE DIDACTICE ÎN INSTITUȚIILE PREȘCOLARE, PE MEDII
PEDAGOGICAL STAFF IN PRE-SCHOOL INSTITUTIONS, BY AREA

| | 2000 | 2005 | 2010 | 2011 | 2012 | 2013 | 2014 | |
|----------------------------------------------|-------------|--------------|--------------|--------------|--------------|--------------|--------------|----------------------------------------------------|
| Total | 8873 | 10292 | 11961 | 12330 | 12532 | 12334 | 12431 | Total |
| Administratori | 1070 | 1254 | 1314 | 1314 | 1334 | 1353 | 1370 | Managers |
| Educatori | 6794 | 7778 | 9241 | 9555 | 9723 | 9863 | 9946 | Educators |
| Alte | 1009 | 1260 | 1406 | 1461 | 1475 | 1118 | 1115 | Other |
| Urban | 4658 | 4491 | 5252 | 5424 | 5527 | 5450 | 5467 | Urban |
| Administratori | 316 | 305 | 310 | 311 | 316 | 320 | 321 | Managers |
| Educatori | 3746 | 3613 | 4303 | 4450 | 4538 | 4571 | 4590 | Educators |
| Alte | 596 | 573 | 639 | 663 | 673 | 559 | 556 | Other |
| Rural | 4215 | 5801 | 6709 | 6906 | 7005 | 6884 | 6964 | Rural |
| Administratori | 754 | 949 | 1004 | 1003 | 1018 | 1033 | 1049 | Managers |
| Educatori | 3048 | 4165 | 4938 | 5105 | 5185 | 5292 | 5356 | Educators |
| Alte | 413 | 687 | 767 | 798 | 802 | 559 | 559 | Other |
| Numărul mediu de copii la un educator | | | | | | | | Average number of children per one educator |
| Total | 13,8 | 14,5 | 14,1 | 14,2 | 14,5 | 14,7 | 14,9 | Total |
| Urban | 12,8 | 14,4 | 14,2 | 14,3 | 14,5 | 14,8 | 15,0 | Urban |
| Rural | 14,9 | 14,6 | 13,9 | 14,1 | 14,5 | 14,7 | 14,7 | Rural |

PONDEREA CADRELOR DIDACTICE CU STUDII SUPERIOARE ÎN INSTITUȚIILE PREȘCOLARE
SHARE OF PEDAGOGICAL STAFF WITH HIGHER EDUCATION IN PRE-SCHOOL INSTITUTIONS



CADRE DIDACTICE ÎN INSTITUȚIILE PREȘCOLARE, DUPĂ VECHIMEA ÎN MUNCĂ ȘI PE MEDII
PEDAGOGICAL STAFF IN PRE-SCHOOL INSTITUTIONS, BY SENIORITY AND AREA

| | 2000 | 2005 | 2010 | 2011 | 2012 | 2013 | 2014 | |
|----------------------------------|--------------|--------------|--------------|--------------|--------------|--------------|--------------|----------------------|
| Pedagogi / Pedagogues | | | | | | | | |
| Total | 8873 | 10292 | 11961 | 12330 | 12532 | 12334 | 12431 | Total |
| cu vechimea în muncă | | | | | | | | <i>by seniority</i> |
| pînă la 5 ani | 1096 | 1502 | 2210 | 2315 | 2461 | 2445 | 2468 | <i>up to 5 years</i> |
| 5-9 ani | 1081 | 892 | 1268 | 1441 | 1571 | 1498 | 1597 | <i>5-9 years</i> |
| 10-14 ani | 1759 | 1383 | 1176 | 1183 | 1190 | 1062 | 1129 | <i>10-14 years</i> |
| 15 ani și peste | 4937 | 6515 | 7307 | 7391 | 7310 | 7329 | 7237 | <i>15 and over</i> |
| Urban | 4658 | 4491 | 5252 | 5424 | 5527 | 5450 | 5467 | Urban |
| cu vechimea în muncă | | | | | | | | <i>by seniority</i> |
| pînă la 5 ani | 774 | 777 | 1180 | 1254 | 1300 | 1250 | 1192 | <i>up to 5 years</i> |
| 5-9 ani | 681 | 485 | 642 | 684 | 761 | 690 | 781 | <i>5-9 years</i> |
| 10-14 ani | 783 | 570 | 533 | 555 | 540 | 487 | 514 | <i>10-14 years</i> |
| 15 ani și peste | 2420 | 2659 | 2897 | 2931 | 2926 | 3023 | 2980 | <i>15 and over</i> |
| Rural | 4215 | 5801 | 6709 | 6906 | 7005 | 6884 | 6964 | Rural |
| cu vechimea în muncă | | | | | | | | <i>by seniority</i> |
| pînă la 5 ani | 322 | 725 | 1030 | 1061 | 1161 | 1195 | 1276 | <i>up to 5 years</i> |
| 5-9 ani | 400 | 407 | 626 | 757 | 810 | 808 | 816 | <i>5-9 years</i> |
| 10-14 ani | 976 | 813 | 643 | 628 | 650 | 575 | 615 | <i>10-14 years</i> |
| 15 ani și peste | 2517 | 3856 | 4410 | 4460 | 4384 | 4306 | 4257 | <i>15 and over</i> |
| În procente / In per cent | | | | | | | | |
| Total | 100,0 | 100,0 | 100,0 | 100,0 | 100,0 | 100,0 | 100,0 | Total |
| cu vechimea în muncă | | | | | | | | <i>by seniority</i> |
| pînă la 5 ani | 12,4 | 14,6 | 18,5 | 18,8 | 19,6 | 19,8 | 19,9 | <i>up to 5 years</i> |
| 5-9 ani | 12,2 | 8,7 | 10,6 | 11,7 | 12,5 | 12,1 | 12,8 | <i>5-9 years</i> |
| 10-14 ani | 19,8 | 13,4 | 9,8 | 9,6 | 9,5 | 8,6 | 9,1 | <i>10-14 years</i> |
| 15 ani și peste | 55,6 | 63,3 | 61,1 | 59,9 | 58,3 | 59,4 | 58,2 | <i>15 and over</i> |
| Urban | 100,0 | 100,0 | 100,0 | 100,0 | 100,0 | 100,0 | 100,0 | Urban |
| cu vechimea în muncă | | | | | | | | <i>by seniority</i> |
| pînă la 5 ani | 16,6 | 17,3 | 22,5 | 23,1 | 23,5 | 22,9 | 21,8 | <i>up to 5 years</i> |
| 5-9 ani | 14,6 | 10,8 | 12,2 | 12,6 | 13,8 | 12,7 | 14,3 | <i>5-9 years</i> |
| 10-14 ani | 16,8 | 12,7 | 10,1 | 10,2 | 9,8 | 8,9 | 9,4 | <i>10-14 years</i> |
| 15 ani și peste | 52,0 | 59,2 | 55,2 | 54,0 | 52,9 | 55,5 | 54,5 | <i>15 and over</i> |
| Rural | 100,0 | 100,0 | 100,0 | 100,0 | 100,0 | 100,0 | 100,0 | Rural |
| cu vechimea în muncă | | | | | | | | <i>by seniority</i> |
| pînă la 5 ani | 7,6 | 12,5 | 15,4 | 15,4 | 16,6 | 17,4 | 18,3 | <i>up to 5 years</i> |
| 5-9 ani | 9,5 | 7,0 | 9,3 | 10,9 | 11,5 | 11,7 | 11,7 | <i>5-9 years</i> |
| 10-14 ani | 23,2 | 14,0 | 9,6 | 9,1 | 9,3 | 8,3 | 8,8 | <i>10-14 years</i> |
| 15 ani și peste | 59,7 | 66,5 | 65,7 | 64,6 | 62,6 | 62,6 | 61,1 | <i>15 and over</i> |

CADRE DIDACTICE PE GRUPE DE VÎRSTĂ ȘI MEDII
PEDAGOGICAL STAFF BY AGE GROUPS AND AREA

| | 2013 | | | 2014 | | | |
|---------------------------------------------------------|-------|-------|-------|-------|-------|-------|--------------------------|
| | Total | Urban | Rural | Total | Urban | Rural | |
| Total | 12334 | 5450 | 6884 | 12431 | 5467 | 6964 | Total |
| pînă la 30 ani | 2312 | 1210 | 1102 | 2306 | 1171 | 1135 | <i>up to 30 years</i> |
| 30-39 ani | 2352 | 1168 | 1184 | 2408 | 1232 | 1176 | <i>30-39 years</i> |
| 40-49 ani | 3179 | 1210 | 1969 | 3124 | 1212 | 1912 | <i>40-49 years</i> |
| 50-59 ani | 3623 | 1355 | 2268 | 3716 | 1331 | 2385 | <i>50-59 years</i> |
| 60 ani și peste | 868 | 507 | 361 | 877 | 521 | 356 | <i>60 years and more</i> |
| În % față de numărul total al cadrelor didactice | | | | | | | |
| Total | 100 | 100 | 100 | 100 | 100 | 100 | Total |
| pînă la 30 ani | 18,7 | 22,2 | 16,0 | 18,6 | 21,4 | 16,3 | <i>up to 30 years</i> |
| 30-39 ani | 19,1 | 21,4 | 17,2 | 19,4 | 22,5 | 16,9 | <i>30-39 years</i> |
| 40-49 ani | 25,8 | 22,2 | 28,6 | 25,1 | 22,2 | 27,5 | <i>40-49 years</i> |
| 50-59 ani | 29,4 | 24,9 | 32,9 | 29,9 | 24,3 | 34,2 | <i>50-59 years</i> |
| 60 ani și peste | 7,0 | 9,3 | 5,2 | 7,1 | 9,5 | 5,1 | <i>60 years and more</i> |

SUPRAFAȚA ÎNCĂPERILOR DIN INSTITUȚIILE PREȘCOLARE, PE MEDII
FLOOR AREA IN PRE-SCHOOL INSTITUTIONS, BY AREA

| | 2000 | 2005 | 2010 | 2011 | 2012 | 2013 ¹⁰ | 2014 | |
|----------------------------------------------------------------------------------------|-------|-------|-------|-------|-------|--------------------|-------|----------------------------------------------------------------------------------------|
| Total | | | | | | | | Total |
| Suprafața încăperilor grupelor (vestiar, cameră de jocuri, dormitoare, bufet, toaletă) | 754,6 | 830,6 | 867,9 | 872,7 | 882,6 | 661,6 | 673,1 | <i>Floor area of groups (cloak-rooms, playrooms, bedrooms, dining rooms, lavatory)</i> |
| Suprafața încăperilor grupelor, în medie pe un copil, m ² | 8,1 | 7,3 | 6,7 | 6,4 | 6,3 | 4,6 | 4,6 | <i>Average floor area of group per child, m²</i> |
| Urban | | | | | | | | Urban |
| Suprafața încăperilor grupelor (vestiar, cameră de jocuri, dormitoare, bufet, toaletă) | 353,8 | 336,0 | 348,2 | 351,5 | 356,3 | 308,6 | 311,5 | <i>Floor area of groups (cloak-rooms, playrooms, bedrooms, dining rooms, lavatory)</i> |
| Suprafața încăperilor grupelor, în medie pe un copil, m ² | 7,4 | 6,4 | 5,7 | 5,5 | 5,4 | 4,6 | 4,5 | <i>Average floor area of group per child, m²</i> |
| Rural | | | | | | | | Rural |
| Suprafața încăperilor grupelor (vestiar, cameră de jocuri, dormitoare, bufet, toaletă) | 400,8 | 494,6 | 519,7 | 521,2 | 526,3 | 353,0 | 361,6 | <i>Floor area of groups (cloak-rooms, playrooms, bedrooms, dining rooms, lavatory)</i> |
| Suprafața încăperilor grupelor, în medie pe un copil, m ² | 8,8 | 8,1 | 7,6 | 7,2 | 7,0 | 4,5 | 4,6 | <i>Average floor area of group per child, m²</i> |

¹⁰ Până în 2013 este indicată suprafața tuturor grupelor din grădinițe, iar începând cu 2013 - suprafața grupelor frecventate de către copiii/ Until 2013 is indicated all groups floor area and from 2013 - floor area of groups attended by children

ÎNVĂȚĂMÎNTUL PRIMAR ȘI SECUNDAR GENERAL
PRIMARY AND GENERAL SECONDARY EDUCATION

**INSTITUȚII ȘI ELEVII ÎN ÎNVĂȚĂMÎNTUL PRIMAR ȘI SECUNDAR GENERAL, PE TIPURI DE INSTITUȚII
 ȘI FORME DE PROPRIETATE**
GENERAL SCHOOLS AND STUDENTS, BY TYPE OF INSTITUTION AND FORM OF OWNERSHIP

| | 2000/01 | 2005/06 | 2010/11 | 2011/12 | 2012/13 | 2013/14 | 2014/15 | |
|-------------------------------------------------------------------------------|---------------|---------------|---------------|---------------|---------------|---------------|---------------|-------------------------------|
| Total/Total | | | | | | | | |
| Numărul de instituții | 1573 | 1558 | 1489 | 1460 | 1396 | 1374 | 1347 | Number of institutions |
| Învățământ de zi | 1566 | 1551 | 1484 | 1457 | 1394 | 1372 | 1345 | Day schools |
| Școli primare | 115 | 104 | 85 | 83 | 108 | 112 | 105 | Primary schools |
| Gimnazii | 674 | 664 | 763 | 829 | 767 | 771 | 794 | Basic schools (gymnasiums) |
| Licee | 183 | 387 | 495 | 497 | 491 | 466 | 424 | Lyceums |
| Școli medii de cultură generală | 554 | 359 | 108 | 19 | – | – | – | General schools |
| Școli pentru copii cu deficiențe în dezvoltarea intelectuală sau fizică | 40 | 37 | 33 | 29 | 28 | 23 | 22 | Special schools |
| Învățământ seral | 7 | 7 | 5 | 3 | 2 | 2 | 2 | Evening schools |
| Numărul de elevi | 631263 | 519027 | 396488 | 381418 | 367251 | 353207 | 340977 | Number of students |
| Învățământ de zi | 629327 | 517029 | 395079 | 380220 | 365993 | 352053 | 339936 | Day schools |
| Școli primare | 19225 | 13954 | 10721 | 10671 | 10915 | 10773 | 10747 | Primary schools |
| Gimnazii | 150440 | 119318 | 112267 | 124695 | 119787 | 120024 | 124954 | Basic schools (gymnasiums) |
| Licee | 135073 | 236451 | 240816 | 237780 | 232873 | 219341 | 202563 | Lyceums |
| Școli medii de cultură generală | 313102 | 142537 | 28010 | 4445 | – | – | – | General schools |
| Clase pe lângă colegii | 6423 | 225 | 117 | 80 | 118 | 108 | 134 | Grades by colleges |
| Școli pentru copii cu deficiențe în dezvoltarea intelectuală sau fizică | 5064 | 4544 | 3148 | 2549 | 2300 | 1807 | 1538 | Special schools |
| Învățământ seral | 1936 | 1998 | 1409 | 1198 | 1258 | 1154 | 1041 | Evening schools |
| Instituții de stat / Public institutions | | | | | | | | |
| Numărul de instituții | 1546 | 1530 | 1471 | 1442 | 1379 | 1356 | 1332 | Number of institutions |
| Învățământ de zi | 1539 | 1523 | 1466 | 1439 | 1377 | 1354 | 1330 | Day schools |
| Școli primare | 114 | 104 | 85 | 83 | 108 | 112 | 105 | Primary schools |
| Gimnazii | 669 | 660 | 763 | 829 | 767 | 771 | 794 | Basic schools (gymnasiums) |
| Licee | 163 | 363 | 477 | 479 | 474 | 448 | 409 | Lyceums |
| Școli medii de cultură generală | 553 | 359 | 108 | 19 | – | – | – | General schools |
| Școli pentru copii cu deficiențe în dezvoltarea intelectuală sau fizică | 40 | 37 | 33 | 29 | 28 | 23 | 22 | Special schools |
| Învățământ seral | 7 | 7 | 5 | 3 | 2 | 2 | 2 | Evening schools |
| Numărul de elevi | 624894 | 514029 | 392695 | 377540 | 363147 | 348861 | 336618 | Number of students |
| Învățământ de zi | 622958 | 512031 | 391286 | 376342 | 361923 | 347844 | 335714 | Day schools |
| Școli primare | 19120 | 13954 | 10721 | 10671 | 10915 | 10773 | 10747 | Primary schools |
| Gimnazii | 149944 | 118607 | 112267 | 124695 | 119787 | 120024 | 124954 | Basic schools (gymnasiums) |
| Licee | 129551 | 232164 | 237023 | 233902 | 228803 | 215132 | 198341 | Lyceums |
| Școli medii de cultură generală | 313058 | 142537 | 28010 | 4445 | – | – | – | General schools |
| Clase pe lângă colegii | 6221 | 225 | 117 | 80 | 118 | 108 | 134 | Grades by colleges |

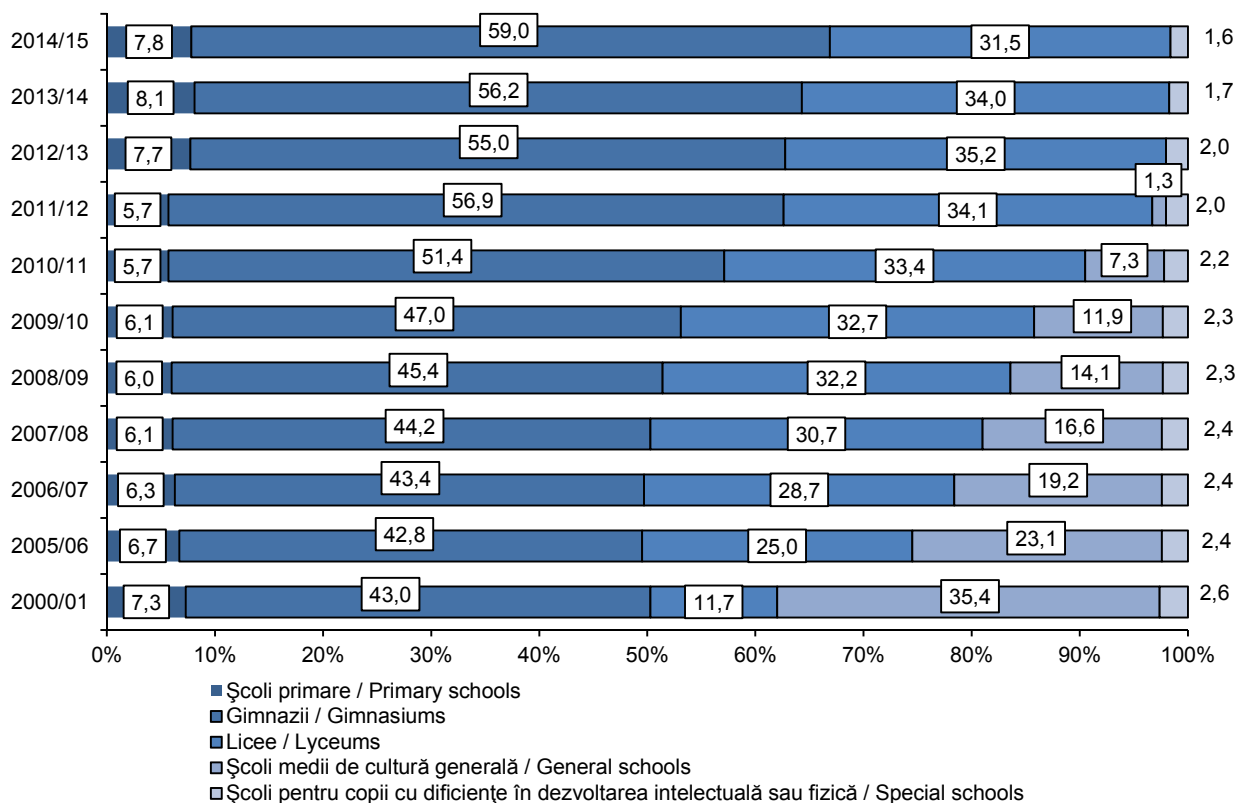
PRIMARY AND GENERAL SECONDARY EDUCATION

Continuare

Continued

| | 2000/01 | 2005/06 | 2010/11 | 2011/12 | 2012/13 | 2013/14 | 2014/15 | |
|-------------------------------------------------------------------------|-------------|-------------|-------------|-------------|-------------|-------------|-------------|--------------------------------------|
| Școli pentru copii cu deficiențe în dezvoltarea intelectuală sau fizică | 5064 | 4544 | 3148 | 2549 | 2300 | 1807 | 1538 | <i>Special schools</i> |
| Învățământ seral | 1936 | 1998 | 1409 | 1198 | 1224 | 1017 | 904 | <i>Evening schools</i> |
| Instituții nestatale / Non-public institutions | | | | | | | | |
| Numărul de instituții | 27 | 28 | 18 | 18 | 17 | 18 | 15 | <i>Number of institutions</i> |
| Învățământ de zi | 27 | 28 | 18 | 18 | 17 | 18 | 15 | <i>Day schools</i> |
| Școli primare | 1 | – | – | – | – | – | – | <i>Primary schools</i> |
| Gimnazii | 5 | 4 | – | – | – | – | – | <i>Basic schools (gymnasiums)</i> |
| Licee | 20 | 24 | 18 | 18 | 17 | 18 | 15 | <i>Lyceums</i> |
| Școli medii de cultură generală | 1 | – | – | – | – | – | – | <i>General schools</i> |
| Numărul de elevi | 6369 | 4998 | 3793 | 3878 | 4104 | 4346 | 4359 | <i>Number of students</i> |
| Învățământ de zi | 6369 | 4998 | 3793 | 3878 | 4070 | 4209 | 4222 | <i>Day schools</i> |
| Școli primare | 105 | – | – | – | – | – | – | <i>Primary schools</i> |
| Gimnazii | 496 | 711 | – | – | – | – | – | <i>Basic schools (gymnasiums)</i> |
| Licee | 5522 | 4287 | 3793 | 3878 | 4070 | 4209 | 4222 | <i>Lyceums</i> |
| Școli medii de cultură generală | 44 | – | – | – | – | – | – | <i>General schools</i> |
| Clase pe lângă colegii | 202 | – | – | – | – | – | – | <i>Grades by colleges</i> |
| Învățământ seral | – | – | – | – | 34 | 137 | 137 | <i>Evening schools</i> |

STRUCTURA INSTITUȚIILOR DE ÎNVĂȚĂMÎNT, PE TIPURI
STRUCTURE OF EDUCATIONAL INSTITUTIONS, BY TYPE

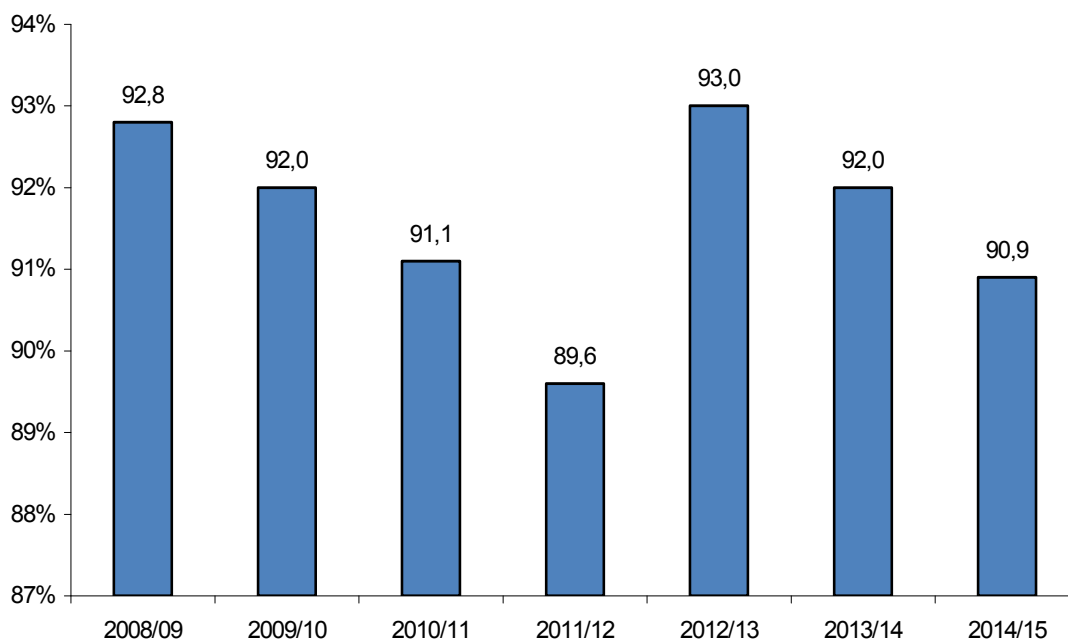


ÎNVĂȚĂMÎNTUL DE ZI
DAY SCHOOLS

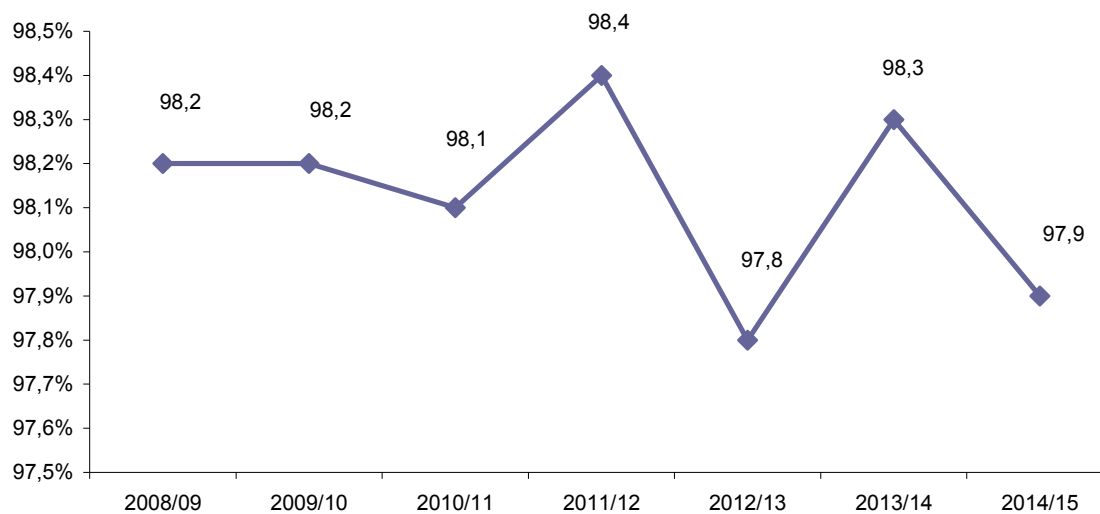
ELEVI ÎN INSTITUȚII DE ÎNVĂȚĂMÎNT PRIMAR ȘI SECUNDAR GENERAL, PE CLASE ȘI MEDII
STUDENTS IN PRIMARY AND GENERAL SECONDARY SCHOOLS, BY GRADES AND AREA

| | 2000/01 | 2005/06 | 2010/11 | 2011/12 | 2012/13 | 2013/14 | 2014/15 | |
|----------------------|---------------|---------------|---------------|---------------|---------------|---------------|---------------|---------------------------|
| Total | 629327 | 517029 | 395079 | 380220 | 365993 | 352053 | 339936 | Total |
| Clasele pregătitoare | 3252 | 2531 | 2095 | 1670 | 1565 | 208 | - | <i>Preparatory grades</i> |
| Clasele 1-4 | 235461 | 171024 | 138436 | 138095 | 138282 | 138420 | 138536 | <i>Grades 1-4</i> |
| clasa 1 | 56642 | 39739 | 34959 | 35867 | 35436 | 35720 | 35279 | <i>grade 1</i> |
| clasa 2 | 57905 | 40627 | 34938 | 34517 | 35199 | 34800 | 35042 | <i>grade 2</i> |
| clasa 3 | 59108 | 44043 | 33810 | 34377 | 33816 | 34608 | 34167 | <i>grade 3</i> |
| clasa 4 | 61806 | 46615 | 34729 | 33334 | 33831 | 33292 | 34048 | <i>grade 4</i> |
| Clasele 5-9 | 325127 | 267493 | 193146 | 181907 | 171912 | 166785 | 162280 | <i>Grades 5-9</i> |
| clasa 5 | 65532 | 50696 | 35392 | 34182 | 32614 | 33254 | 32607 | <i>grade 5</i> |
| clasa 6 | 67923 | 52457 | 36675 | 34796 | 33512 | 32113 | 32696 | <i>grade 6</i> |
| clasa 7 | 66901 | 53848 | 37595 | 36159 | 34261 | 33001 | 31606 | <i>grade 7</i> |
| clasa 8 | 65771 | 54688 | 40827 | 37016 | 35558 | 33761 | 32445 | <i>grade 8</i> |
| clasa 9 | 59000 | 55804 | 42657 | 39754 | 35967 | 34656 | 32926 | <i>grade 9</i> |
| Clasele 10-12 | 65487 | 75981 | 61402 | 58548 | 54234 | 46640 | 39120 | <i>Grades 10-12</i> |
| clasa 10 | 30516 | 30822 | 21790 | 19462 | 17589 | 14651 | 12358 | <i>grade 10</i> |
| clasa 11 | 21886 | 29343 | 21007 | 19717 | 17428 | 15167 | 12502 | <i>grade 11</i> |
| clasa 12 | 13085 | 15816 | 18605 | 19369 | 19217 | 16822 | 14260 | <i>grade 12</i> |
| Urban | 262309 | 209235 | 163299 | 159994 | 157779 | 155695 | 154242 | Urban |
| Clasele pregătitoare | 786 | 752 | 598 | 504 | 500 | 130 | - | <i>Preparatory grades</i> |
| Clasele 1-4 | 87844 | 60763 | 53824 | 55325 | 57101 | 58728 | 60675 | <i>Grades 1-4</i> |
| clasa 1 | 19515 | 14099 | 13923 | 15027 | 15186 | 15651 | 15950 | <i>grade 1</i> |
| clasa 2 | 21459 | 14490 | 13786 | 13848 | 14874 | 15011 | 15405 | <i>grade 2</i> |
| clasa 3 | 22861 | 15663 | 12979 | 13632 | 13618 | 14662 | 14828 | <i>grade 3</i> |
| clasa 4 | 24009 | 16511 | 13136 | 12818 | 13423 | 13404 | 14492 | <i>grade 4</i> |
| Clasele 5-9 | 132157 | 100896 | 70490 | 67230 | 64904 | 64580 | 64487 | <i>Grades 5-9</i> |
| clasa 5 | 26122 | 17930 | 13012 | 13094 | 12715 | 13503 | 13469 | <i>grade 5</i> |
| clasa 6 | 27337 | 18871 | 13400 | 12813 | 12919 | 12600 | 13389 | <i>grade 6</i> |
| clasa 7 | 27272 | 20433 | 13696 | 13268 | 12813 | 12796 | 12498 | <i>grade 7</i> |
| clasa 8 | 27046 | 21355 | 14878 | 13571 | 13245 | 12716 | 12706 | <i>grade 8</i> |
| clasa 9 | 24380 | 22307 | 15504 | 14484 | 13212 | 12965 | 12425 | <i>grade 9</i> |
| Clasele 10-12 | 41522 | 46824 | 38387 | 36935 | 35274 | 32257 | 29080 | <i>Grades 10-12</i> |
| clasa 10 | 18158 | 17955 | 13421 | 12284 | 11834 | 10544 | 9523 | <i>grade 10</i> |
| clasa 11 | 12904 | 17378 | 12697 | 12373 | 11286 | 10694 | 9387 | <i>grade 11</i> |
| clasa 12 | 10460 | 11491 | 12269 | 12278 | 12154 | 11019 | 10170 | <i>grade 12</i> |
| Rural | 367018 | 307794 | 231780 | 220226 | 208214 | 196358 | 185694 | Rural |
| Clasele pregătitoare | 2466 | 1779 | 1497 | 1166 | 1065 | 78 | - | <i>Preparatory grades</i> |
| Clasele 1-4 | 147617 | 110261 | 84612 | 82770 | 81181 | 79692 | 77861 | <i>Grades 1-4</i> |
| clasa 1 | 37127 | 25640 | 21036 | 20840 | 20250 | 20069 | 19329 | <i>grade 1</i> |
| clasa 2 | 36446 | 26137 | 21152 | 20669 | 20325 | 19789 | 19637 | <i>grade 2</i> |
| clasa 3 | 36247 | 28380 | 20831 | 20745 | 20198 | 19946 | 19339 | <i>grade 3</i> |
| clasa 4 | 37797 | 30104 | 21593 | 20516 | 20408 | 19888 | 19556 | <i>grade 4</i> |
| Clasele 5-9 | 192970 | 166597 | 122656 | 114677 | 107008 | 102205 | 97793 | <i>Grades 5-9</i> |
| clasa 5 | 39410 | 32766 | 22380 | 21088 | 19899 | 19751 | 19138 | <i>grade 5</i> |
| clasa 6 | 40586 | 33586 | 23275 | 21983 | 20593 | 19513 | 19307 | <i>grade 6</i> |
| clasa 7 | 39629 | 33415 | 23899 | 22891 | 21448 | 20205 | 19108 | <i>grade 7</i> |
| clasa 8 | 38725 | 33333 | 25949 | 23445 | 22313 | 21045 | 19739 | <i>grade 8</i> |
| clasa 9 | 34620 | 33497 | 27153 | 25270 | 22755 | 21691 | 20501 | <i>grade 9</i> |
| Clasele 10-12 | 23965 | 29157 | 23015 | 21613 | 18960 | 14383 | 10040 | <i>Grades 10-12</i> |
| clasa 10 | 12358 | 12867 | 8369 | 7178 | 5755 | 4107 | 2835 | <i>grade 10</i> |
| clasa 11 | 8982 | 11965 | 8310 | 7344 | 6142 | 4473 | 3115 | <i>grade 11</i> |
| clasa 12 | 2625 | 4325 | 6336 | 7091 | 7063 | 5803 | 4090 | <i>grade 12</i> |

RATA BRUTĂ DE ADMISIE ÎN ULTIMUL AN DE STUDII AL ÎNVĂȚĂMÎNTULUI PRIMAR
GROSS INTAKE RATIO TO THE LAST GRADE OF PRIMARY EDUCATION



RATA DE TRANZIȚIE LA ÎNVĂȚĂMÎNTUL SECUNDAR
PRIMARY TO SECONDARY EDUCATION TRANSITION RATE



ÎNVĂȚĂMÎNTUL PRIMAR ȘI SECUNDAR GENERAL

ELEVI ÎN INSTITUȚII DE ÎNVĂȚĂMÎNT PRIMAR ȘI SECUNDAR GENERAL PE CLASE, VÎRSTE ȘI SEXE
STUDENTS IN PRIMARY AND GENERAL SECONDARY SCHOOLS BY GRADES, AGES AND SEX

| | 2005/06 | 2010/11 | 2011/12 | 2012/13 | 2013/14 | 2014/15 | |
|----------------------|---------------|---------------|---------------|---------------|---------------|---------------|---------------------------|
| Total | 517029 | 395079 | 380220 | 365993 | 352053 | 339936 | Total |
| Clasele pregătitoare | 2531 | 2095 | 1670 | 1565 | 208 | - | <i>Preparatory grades</i> |
| Clasele 1-4 | 171024 | 138436 | 138095 | 138282 | 138420 | 138536 | <i>Grades 1-4</i> |
| pînă la 7 ani | 4477 | 5107 | 5282 | 5515 | 6078 | 5784 | <i>up to 7 years</i> |
| 7 ani | 33030 | 32111 | 33292 | 32973 | 33179 | 33548 | <i>7 years</i> |
| 8 ani | 39467 | 33983 | 33579 | 34497 | 34075 | 34084 | <i>8 years</i> |
| 9 ani | 42109 | 33084 | 33552 | 33118 | 34028 | 33627 | <i>9 years</i> |
| 10 ani | 40728 | 30692 | 29031 | 28973 | 28336 | 28945 | <i>10 years</i> |
| 11 ani și peste | 11213 | 3459 | 3359 | 3206 | 2724 | 2548 | <i>11 years and more</i> |
| Clasele 5-9 | 267493 | 193146 | 181907 | 171912 | 166785 | 162280 | <i>Grades 5-9</i> |
| pînă la 11 ani | 5041 | 4092 | 3827 | 4019 | 4247 | 4640 | <i>up to 11 years</i> |
| 11 ani | 39665 | 31351 | 31157 | 29389 | 29920 | 29747 | <i>11 years</i> |
| 12 ani | 51041 | 35692 | 33680 | 33221 | 31562 | 31780 | <i>12 years</i> |
| 13 ani | 54472 | 37100 | 35394 | 33302 | 33024 | 31007 | <i>13 years</i> |
| 14 ani | 54599 | 39712 | 36698 | 34895 | 32942 | 32492 | <i>14 years</i> |
| 15 ani | 49948 | 38855 | 35484 | 32346 | 30804 | 28899 | <i>15 years</i> |
| 16 ani și peste | 12727 | 6344 | 5667 | 4740 | 4286 | 3715 | <i>16 years and more</i> |
| Clasele 10-12 | 75981 | 61402 | 58548 | 54234 | 46640 | 39120 | <i>Grades 10-12</i> |
| pînă la 16 ani | 5090 | 2012 | 1884 | 1772 | 1613 | 1484 | <i>up to 16 years</i> |
| 16 ani | 24994 | 19409 | 17170 | 15608 | 13074 | 11245 | <i>16 years</i> |
| 17 ani | 27339 | 20731 | 19759 | 17395 | 15129 | 12502 | <i>17 years</i> |
| 18 ani | 15535 | 17180 | 17366 | 17097 | 14645 | 12312 | <i>18 years</i> |
| 19 ani și peste | 3023 | 2070 | 2369 | 2362 | 2179 | 1577 | <i>19 years and more</i> |
| Feminin, % | 50,1 | 49,8 | 49,7 | 49,6 | 49,5 | 49,4 | Females, % |
| Clasele pregătitoare | 48,0 | 48,3 | 47,8 | 46,1 | 47,6 | | <i>Preparatory grades</i> |
| Clasele 1-4 | 48,6 | 48,3 | 48,4 | 48,5 | 48,5 | 48,3 | <i>Grades 1-4</i> |
| pînă la 7 ani | 50,9 | 56,2 | 54,5 | 55,2 | 53,5 | 54,0 | <i>up to 7 years</i> |
| 7 ani | 48,7 | 48,5 | 48,6 | 49,0 | 48,9 | 48,1 | <i>7 years</i> |
| 8 ani | 49,0 | 48,1 | 48,3 | 48,5 | 48,5 | 48,5 | <i>8 years</i> |
| 9 ani | 49,0 | 48,3 | 48,2 | 48,3 | 48,5 | 48,6 | <i>9 years</i> |
| 10 ani | 48,5 | 47,5 | 48,0 | 47,6 | 47,4 | 47,4 | <i>10 years</i> |
| 11 ani și peste | 44,2 | 44,0 | 43,3 | 42,7 | 42,3 | 41,9 | <i>11 years and more</i> |
| Clasele 5-9 | 49,1 | 48,7 | 48,5 | 48,5 | 48,4 | 48,5 | <i>Grades 5-9</i> |
| pînă la 11 ani | 53,3 | 55,0 | 53,1 | 53,1 | 53,9 | 55,1 | <i>up to 11 years</i> |
| 11 ani | 49,2 | 49,5 | 48,8 | 49,2 | 48,7 | 48,6 | <i>11 years</i> |
| 12 ani | 49,2 | 48,3 | 48,8 | 48,3 | 48,7 | 48,3 | <i>12 years</i> |
| 13 ani | 49,1 | 48,8 | 48,2 | 48,9 | 48,3 | 48,7 | <i>13 years</i> |
| 14 ani | 49,4 | 48,9 | 48,8 | 48,3 | 48,9 | 48,0 | <i>14 years</i> |
| 15 ani | 48,9 | 48,3 | 48,3 | 47,9 | 47,4 | 48,4 | <i>15 years</i> |
| 16 ani și peste | 45,9 | 44,2 | 43,6 | 43,2 | 42,9 | 44,3 | <i>16 years and more</i> |
| Clasele 10-12 | 57,0 | 56,7 | 56,3 | 55,8 | 56,1 | 57,1 | <i>Grades 10-12</i> |
| pînă la 16 ani | 56,6 | 61,6 | 60,1 | 60,8 | 60,8 | 63,6 | <i>up to 16 years</i> |
| 16 ani | 56,6 | 56,1 | 56,3 | 56,7 | 57,2 | 57,0 | <i>16 years</i> |
| 17 ani | 56,8 | 56,9 | 56,3 | 55,5 | 56,7 | 57,8 | <i>17 years</i> |
| 18 ani | 58,2 | 57,2 | 56,9 | 55,6 | 55,1 | 56,9 | <i>18 years</i> |
| 19 ani și peste | 55,7 | 52,0 | 49,1 | 49,3 | 49,7 | 48,3 | <i>19 years and more</i> |

PRIMARY AND GENERAL SECONDARY EDUCATION
SCHIMBURI ÎN INSTITUȚII DE ÎNVĂȚĂMÎNT PRIMAR ȘI SECUNDAR GENERAL ¹¹
SHIFTS IN PRIMARY AND GENERAL SECONDARY SCHOOLS

| | 2000/01 | 2005/06 | 2010/11 | 2011/12 | 2012/13 | 2013/14 | 2014/15 | |
|------------------------------------------------|---------|---------|---------|---------|---------|---------|---------|-----------------------------------------------|
| Instituții care activează: | | | | | | | | Institutions which conduct studies in: |
| într-un schimb | 1173 | 1290 | 1355 | 1347 | 1307 | 1305 | 1285 | <i>one shift</i> |
| în două schimburi | 350 | 221 | 96 | 81 | 59 | 44 | 38 | <i>two shifts</i> |
| Elevi | | | | | | | | Students |
| în schimbul întâi | 578084 | 492250 | 385178 | 372222 | 359297 | 346723 | 335460 | <i>in the first shift</i> |
| în schimbul doi | 46179 | 20235 | 6753 | 5369 | 4278 | 3415 | 2938 | <i>in the second shift</i> |
| În % față de numărul total al elevilor: | | | | | | | | In % to the total number of students: |
| în schimbul întâi | 92,6 | 96,1 | 98,3 | 98,6 | 98,8 | 99,0 | 99,1 | <i>in the first shift</i> |
| în schimbul doi | 7,4 | 3,9 | 1,7 | 1,4 | 1,2 | 1,0 | 0,9 | <i>in the second shift</i> |

ELEVI ÎN INSTITUȚII DE ÎNVĂȚĂMÎNT PRIMAR ȘI SECUNDAR GENERAL PE GRUPE DE VÂRSTĂ, CLASE ȘI MEDII
STUDENTS IN PRIMARY AND GENERAL SECONDARY SCHOOLS BY AGE GROUP, GRADES AND AREA

| | 2005/06 | | | | 2010/11 | | | | 2014/15 | | |
|---------------------------------------------|---------------------------------------------------|----------------------------------|----------------------------------|--------------------------------------|---------------------------------------------------|----------------------------------|----------------------------------|--------------------------------------|----------------------------------|----------------------------------|--------------------------------------|
| | Clasele pregătitoare <i>Preparatory grades</i> | Clasele 1-4 <i>Grades 1-4</i> | Clasele 5-9 <i>Grades 5-9</i> | Clasele 10-12 <i>Grades 10-12</i> | Clasele pregătitoare <i>Preparatory grades</i> | Clasele 1-4 <i>Grades 1-4</i> | Clasele 5-9 <i>Grades 5-9</i> | Clasele 10-12 <i>Grades 10-12</i> | Clasele 1-4 <i>Grades 1-4</i> | Clasele 5-9 <i>Grades 5-9</i> | Clasele 10-12 <i>Grades 10-12</i> |
| Total / Total | 2531 | 171024 | 267493 | 75981 | 2095 | 138436 | 193146 | 61402 | 138536 | 162280 | 39120 |
| pînă la 7 ani <i>up to 7 years</i> | 2006 | 4477 | – | – | 1854 | 5107 | – | – | 5784 | – | – |
| 7-10 ani <i>years</i> | 525 | 155334 | 5041 | – | 241 | 129870 | 4092 | – | 130204 | 4640 | – |
| 11-15 ani <i>years</i> | – | 11203 | 249725 | 5090 | – | 3456 | 182710 | 2012 | 2543 | 153925 | 1484 |
| 16-18 ani <i>years</i> | – | 10 | 12704 | 67868 | – | 3 | 6316 | 57320 | 5 | 3693 | 36059 |
| 19 ani și peste <i>19 years and more</i> | – | – | 23 | 3023 | – | – | 28 | 2070 | – | 22 | 1577 |
| Urban / Urban | 752 | 60763 | 100896 | 46824 | 598 | 53824 | 70490 | 38387 | 60675 | 64487 | 29080 |
| pînă la 7 ani <i>up to 7 years</i> | 626 | 1631 | – | – | 554 | 2339 | – | – | 2919 | – | – |
| 7-10 ani <i>years</i> | 126 | 54642 | 1531 | – | 44 | 50341 | 1747 | – | 56876 | 2274 | – |
| 11-15 ani <i>years</i> | – | 4482 | 93019 | 2346 | – | 1143 | 66586 | 1283 | 876 | 60982 | 1263 |
| 16-18 ani <i>years</i> | – | 8 | 6333 | 41934 | – | 1 | 2139 | 35626 | 4 | 1216 | 26740 |
| 19 ani și peste <i>19 years and more</i> | – | – | 13 | 2544 | – | – | 18 | 1478 | – | 15 | 1077 |
| Rural /Rural | 1779 | 110261 | 166597 | 29157 | 1497 | 84612 | 122656 | 23015 | 77861 | 97793 | 10040 |
| pînă la 7 ani <i>up to 7 years</i> | 1380 | 2846 | – | – | 1300 | 2768 | – | – | 2865 | – | – |
| 7-10 ani <i>years</i> | 399 | 100692 | 3510 | – | 197 | 79529 | 2345 | – | 73328 | 2366 | – |
| 11-15 ani <i>years</i> | – | 6721 | 156706 | 2744 | – | 2313 | 116476 | 729 | 1667 | 92943 | 221 |
| 16-18 ani <i>years</i> | – | 2 | 6371 | 25934 | – | 2 | 3825 | 21694 | 1 | 2477 | 9319 |
| 19 ani și peste <i>19 years and more</i> | – | – | 10 | 479 | – | – | 10 | 592 | – | 7 | 500 |

¹¹ Cu excepția școlilor pentru copii cu deficiențe în dezvoltarea intelectuală sau fizică
Without schools for children with mental or physical handicap

ÎNVĂȚĂMÎNTUL PRIMAR ȘI SECUNDAR GENERAL

ELEVI ÎN INSTITUȚII DE ÎNVĂȚĂMÎNT PRIMAR ȘI SECUNDAR GENERAL, DUPĂ LIMBA DE STUDIU
STUDENTS IN PRIMARY AND GENERAL SECONDARY SCHOOLS BY LANGUAGE OF INSTRUCTION

| | 2000/01 | 2005/10 | 2010/11 | 2011/12 | 2012/13 | 2013/14 | 2014/15 | |
|-----------------------------------------------|---------------|---------------|---------------|---------------|---------------|---------------|---------------|---------------------------------------------|
| Total elevi | 629327 | 517029 | 395079 | 380220 | 365993 | 352053 | 339936 | Total students |
| din aceștia, își fac studiile în limba: | | | | | | | | of which, studying in language: |
| Română | 494783 | 410897 | 313694 | 301522 | 290867 | 281643 | 273744 | Romanian |
| Rusă | 133641 | 105251 | 80756 | 77913 | 74223 | 69454 | 65409 | Russian |
| Alte | 903 | 881 | 629 | 785 | 903 | 956 | 783 | Other |
| În % față de numărul total al elevilor | | | | | | | | In % to the total number of students |
| Română | 78,6 | 79,5 | 79,4 | 79,3 | 79,5 | 80,0 | 80,5 | Romanian |
| Rusă | 21,2 | 20,3 | 20,4 | 20,5 | 20,3 | 19,7 | 19,2 | Russian |
| Alte | 0,2 | 0,2 | 0,2 | 0,2 | 0,2 | 0,3 | 0,2 | Other |

INSTITUȚII DE ÎNVĂȚĂMÎNT PRIMAR ȘI SECUNDAR GENERAL ÎN CARE SE STUDIAZĂ LIMBI STRĂINE
PRIMARY AND GENERAL SECONDARY SCHOOLS IN WHICH FOREIGN LANGUAGES ARE STUDIED

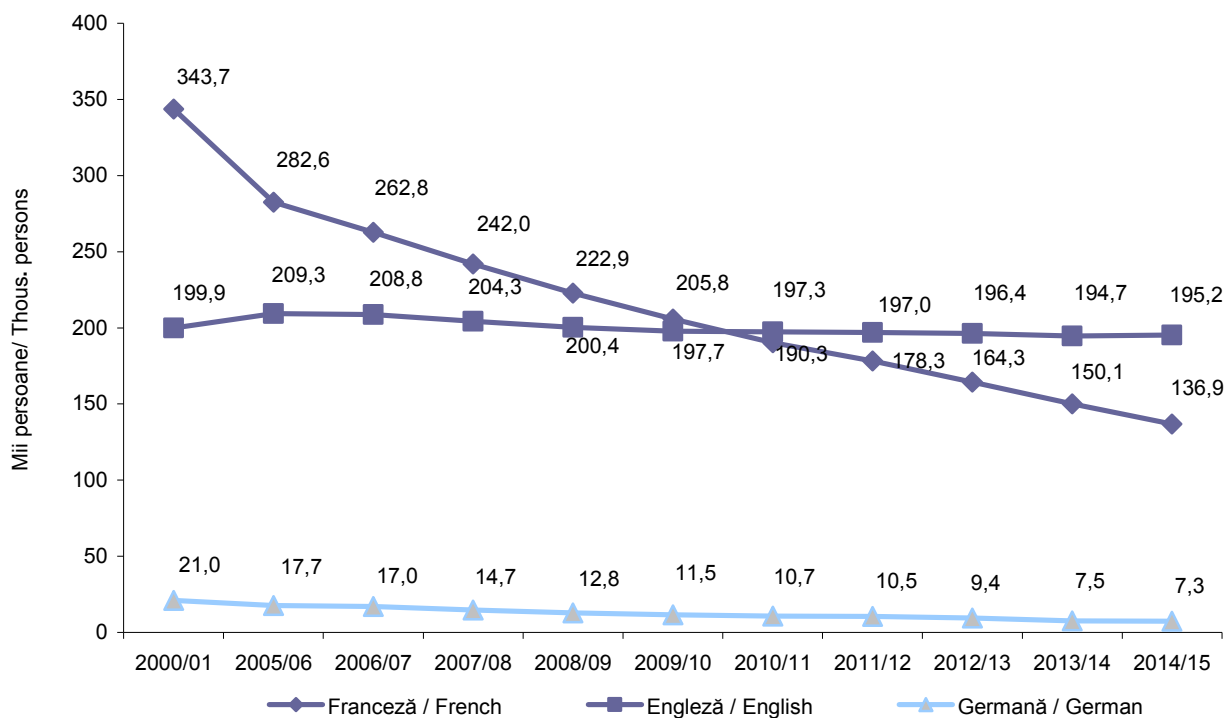
| | 2000/01 | 2005/10 | 2010/11 | 2011/12 | 2012/13 | 2013/14 | 2014/15 | |
|-----------------------------------------------------------------------------|-------------|-------------|-------------|-------------|-------------|-------------|-------------|------------------------------------------------------|
| Școli de zi, gimnazii, licee în care se țin cursuri de limbă străină | 1512 | 1511 | 1450 | 1427 | 1364 | 1348 | 1324 | Day schools with teaching of foreign language |
| Engleză | 620 | 715 | 802 | 817 | 807 | 807 | 800 | English |
| Franceză | 1265 | 1258 | 1156 | 1116 | 1058 | 1039 | 1014 | French |
| Germană | 127 | 138 | 105 | 99 | 92 | 87 | 80 | German |
| Spaniolă | 36 | 27 | 22 | 21 | 18 | 18 | 17 | Spanish |
| Alte | 31 | 101 | 13 | 11 | 11 | 12 | 14 | Other |
| În % față de numărul total al școlilor de zi, gimnaziilor, liceelor | 96,6 | 97,4 | 97,7 | 97,9 | 97,8 | 98,3 | 98,4 | In % to the total number of day schools |
| Engleză | 39,6 | 46,1 | 54,0 | 56,1 | 57,9 | 58,8 | 59,5 | English |
| Franceză | 80,8 | 81,1 | 77,9 | 76,6 | 75,9 | 75,7 | 75,4 | French |
| Germană | 8,1 | 8,9 | 7,1 | 6,8 | 6,6 | 6,3 | 5,9 | German |
| Spaniolă | 2,3 | 1,7 | 1,5 | 1,4 | 1,3 | 1,3 | 1,3 | Spanish |
| Alte | 2,0 | 6,5 | 0,9 | 0,8 | 0,8 | 0,9 | 1,0 | Other |

PRIMARY AND GENERAL SECONDARY EDUCATION

**ELEVI CARE STUDIAZĂ LIMBI STRĂINE ÎN INSTITUȚII DE ÎNVĂȚĂMÎNT PRIMAR ȘI SECUNDAR GENERAL
STUDENTS STUDYING FOREIGN LANGUAGES IN PRIMARY AND GENERAL SECONDARY SCHOOLS**

| | 2000/01 | 2005/06 | 2010/11 | 2011/12 | 2012/13 | 2013/14 | 2014/15 | |
|-----------------------------------------------|---------------|---------------|---------------|---------------|---------------|---------------|---------------|---------------------------------------------|
| Elevi care studiază limbi străine | 573544 | 470608 | 357230 | 343128 | 329905 | 317381 | 306406 | Students studying foreign languages |
| Engleză | 199914 | 209320 | 197349 | 197023 | 196427 | 194748 | 195214 | English |
| Franceză | 343697 | 282576 | 190316 | 178288 | 164338 | 150059 | 136896 | French |
| Germană | 20959 | 17682 | 10652 | 10512 | 9397 | 7469 | 7336 | German |
| Spaniolă | 4759 | 3221 | 2683 | 2520 | 2141 | 2157 | 1774 | Spanish |
| Alte | 4215 | 9561 | 2457 | 2353 | 2371 | 2676 | 2930 | Other |
| În % față de numărul total al elevilor | 91,1 | 91,0 | 90,4 | 90,2 | 90,1 | 90,2 | 90,1 | In % to the total number of students |
| Engleză | 31,8 | 40,5 | 50,0 | 51,8 | 53,7 | 55,3 | 57,4 | English |
| Franceză | 54,6 | 54,7 | 48,2 | 46,9 | 44,9 | 42,6 | 40,3 | French |
| Germană | 3,3 | 3,4 | 2,7 | 2,8 | 2,6 | 2,1 | 2,2 | German |
| Spaniolă | 0,8 | 0,6 | 0,7 | 0,7 | 0,6 | 0,6 | 0,5 | Spanish |
| Alte | 0,7 | 1,8 | 0,6 | 0,6 | 0,6 | 0,8 | 0,9 | Other |

**ELEVI CARE STUDIAZĂ LIMBI STRĂINE ÎN INSTITUȚII DE ÎNVĂȚĂMÎNT PRIMAR ȘI SECUNDAR GENERAL
STUDENTS STUDYING FOREIGN LANGUAGES IN PRIMARY AND GENERAL SECONDARY SCHOOLS**



ÎNVĂȚĂMÎNTUL PRIMAR ȘI SECUNDAR GENERAL

**ELEVI ÎN ȘCOLI PENTRU COPII CU DEFICIENȚE ÎN DEZVOLTAREA INTELECTUALĂ SAU FIZICĂ
STUDENTS IN SPECIAL SCHOOLS**

| | 2000/01 | 2005/06 | 2010/11 | 2011/12 | 2012/13 | 2013/14 | 2014/15 | |
|------------------------------------------------------|-------------|-------------|-------------|-------------|-------------|-------------|-------------|-------------------------------------------------------|
| Elevi | 5064 | 4544 | 3148 | 2549 | 2300 | 1807 | 1538 | Students |
| Cu deficiențe în dezvoltarea intelectuală | 3889 | 3630 | 2552 | 2046 | 1824 | 1389 | 1151 | <i>With impaired intellect</i> |
| Cu vederea slabă | 252 | 112 | 114 | 105 | 103 | 108 | 93 | <i>With weak eyesight</i> |
| Surzi | 62 | 40 | 84 | 71 | 74 | 60 | 57 | <i>Deaf</i> |
| Cu auz slab | 438 | 385 | 236 | 221 | 200 | 190 | 186 | <i>With disabled hearing</i> |
| Cu restanțe poliomielitice și cu paralizii cerebrale | 178 | 187 | 162 | 106 | 99 | 60 | 51 | <i>With dysfunctional muscular and motion systems</i> |
| Alte | 245 | 190 | – | – | – | – | – | <i>Other</i> |

**ELEVI ÎN ȘCOLI PENTRU COPII CU DEFICIENȚE ÎN DEZVOLTAREA INTELECTUALĂ SAU FIZICĂ, PE CLASE
STUDENTS IN SPECIAL SCHOOLS, BY GRADES**

| | 2000/01 | 2005/06 | 2010/11 | 2011/12 | 2012/13 | 2013/14 | 2014/15 | |
|----------------------|-------------|-------------|-------------|-------------|-------------|-------------|-------------|---------------------------|
| Elevi | 5064 | 4544 | 3148 | 2549 | 2300 | 1807 | 1538 | Students |
| Clasele pregătitoare | 32 | 36 | 9 | 15 | 5 | – | – | <i>Preparatory grades</i> |
| Clasele 1-4 | 2114 | 1954 | 1135 | 883 | 806 | 597 | 439 | <i>Grades 1-4</i> |
| Clasele 5-9 | 2772 | 2387 | 1850 | 1524 | 1325 | 1097 | 978 | <i>Grades 5-9</i> |
| clasa 5 | 695 | 603 | 326 | 310 | 245 | 224 | 214 | <i>grade 5</i> |
| clasa 6 | 684 | 529 | 378 | 271 | 292 | 209 | 203 | <i>grade 6</i> |
| clasa 7 | 562 | 511 | 430 | 341 | 264 | 243 | 204 | <i>grade7</i> |
| clasa 8 | 660 | 500 | 483 | 375 | 333 | 223 | 228 | <i>grade 8</i> |
| clasa 9 | 171 | 244 | 233 | 227 | 191 | 198 | 129 | <i>grade 9</i> |
| Clasele 10-12 | 146 | 167 | 154 | 127 | 164 | 113 | 121 | <i>Grades 10-12</i> |
| clasa 10 | 127 | 116 | 134 | 119 | 153 | 94 | 105 | <i>grade 10</i> |
| clasa 11 | 11 | 22 | 9 | – | 11 | 9 | 7 | <i>grade 11</i> |
| clasa 12 | 8 | 29 | 11 | 8 | – | 10 | 9 | <i>grade 12</i> |

PRIMARY AND GENERAL SECONDARY EDUCATION
**PERSONAL ÎNCADRAT ÎN INSTITUȚII DE ÎNVĂȚĂMÎNT PRIMAR ȘI SECUNDAR GENERAL
EMPLOYED STAFF IN PRIMARY AND GENERAL SECONDARY SCHOOLS**

| | 2000/01 | 2005/06 | 2010/11 | 2011/12 | 2012/13 | 2013/14 | 2014/15 | |
|----------------------------------|--------------|--------------|--------------|--------------|--------------|--------------|--------------|----------------------------------|
| Cadre didactice – total | 42271 | 40877 | 37330 | 36134 | 34157 | 32149 | 30834 | Pedagogical staff – total |
| În școli de zi, gimnazii, licee: | | | | | | | | <i>In day schools:</i> |
| Personal de conducere | 4043 | 4370 | 4127 | 4002 | 3777 | 3691 | 3663 | <i>Managing staff</i> |
| Personal didactic | 37091 | 35529 | 32533 | 31360 | 29657 | 27823 | 26624 | <i>Pedagogical staff</i> |
| În școli speciale | 1137 | 978 | 670 | 772 | 723 | 635 | 547 | <i>In special schools</i> |
| Bibliotecari | 1306 | 1411 | 1320 | 1312 | 1230 | 1067 | 1020 | Librarians |

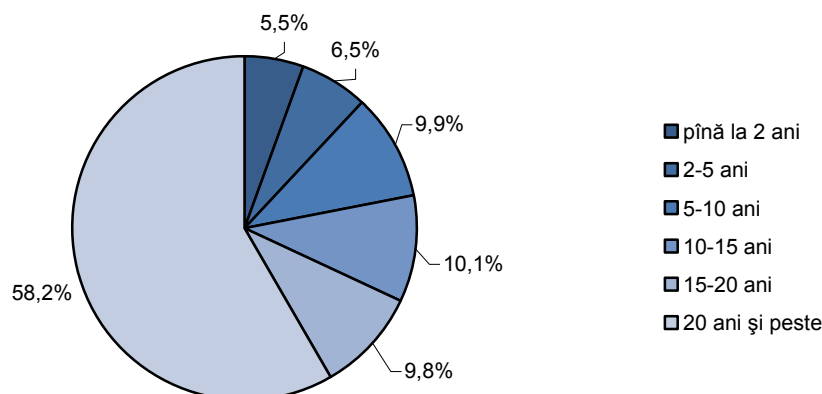
**CADRE DIDACTICE ÎN INSTITUȚII DE ÎNVĂȚĂMÎNT PRIMAR ȘI SECUNDAR GENERAL, GIMNAZII, LICEE, PE CLASE
PEDAGOGICAL STAFF IN PRIMARY AND GENERAL SECONDARY SCHOOLS, BY GRADES**

| | 2000/01 | 2005/06 | 2010/11 | 2011/12 | 2012/13 | 2013/14 | 2014/15 | |
|-------------------------------------------|--------------|--------------|--------------|--------------|--------------|--------------|--------------|----------------------------------------------|
| Cadre didactice – total | 42271 | 40877 | 37330 | 36134 | 34157 | 32149 | 30834 | Pedagogical staff – total |
| Cadre didactice cu norme didactice | 39451 | 38372 | 35110 | 34189 | 32384 | 31222 | 29771 | Pedagogical staff with teaching loads |
| din care, pe clase: | | | | | | | | <i>of which, by grades:</i> |
| 1-4 | 11504 | 10033 | 9037 | 8747 | 8468 | 8235 | 7937 | 1-4 |
| 5-12 | 27947 | 28339 | 26073 | 25442 | 23916 | 22987 | 21834 | 5-12 |
| Rata elevi/cadru didactic – total | 16,0 | 13,5 | 11,3 | 11,1 | 11,3 | 11,3 | 11,4 | Pupils/pedagogical staff – total |
| pe clase: | | | | | | | | <i>by grades:</i> |
| 1-4 | 20,8 | 17,3 | 15,6 | 16,0 | 16,5 | 16,8 | 17,5 | 1-4 |
| 5-12 | 14,0 | 12,1 | 9,8 | 9,5 | 9,5 | 9,3 | 9,2 | 5-12 |

**CADRE DIDACTICE ÎN INSTITUȚII DE ÎNVĂȚĂMÎNT PRIMAR ȘI SECUNDAR GENERAL, DUPĂ NIVELUL DE INSTRUIRE
PEDAGOGICAL STAFF IN PRIMARY AND GENERAL SECONDARY SCHOOLS, BY EDUCATIONAL LEVEL**

| | 2000/01 | 2005/06 | 2010/11 | 2011/12 | 2012/13 | 2013/14 | 2014/15 | |
|--------------------------------|--------------|--------------|--------------|--------------|--------------|--------------|--------------|----------------------------------------|
| Cadre didactice – total | 42271 | 40877 | 37330 | 36134 | 34157 | 32149 | 30834 | Pedagogical staff – total |
| din care, cu studii: | | | | | | | | <i>of which, by educational level:</i> |
| Superioare | 33554 | 32820 | 31800 | 31122 | 29740 | 28367 | 27339 | <i>Higher</i> |
| Medii de specialitate | 7185 | 6150 | 4553 | 4168 | 3648 | 3624 | 3372 | <i>Secondary specialized</i> |
| În procente – total | 100,0 | 100,0 | 100,0 | 100,0 | 100,0 | 100,0 | 100,0 | In per cent – total |
| din care, cu studii: | | | | | | | | <i>of which, by educational level:</i> |
| Superioare | 79,4 | 80,3 | 85,2 | 86,1 | 87,1 | 88,2 | 88,7 | <i>Higher</i> |
| Medii de specialitate | 17,0 | 15,0 | 12,2 | 11,5 | 10,7 | 11,3 | 10,9 | <i>Secondary specialized</i> |

**CADRE DIDACTICE ÎN INSTITUȚII DE ÎNVĂȚĂMÎNT PRIMAR ȘI SECUNDAR GENERAL,
DUPĂ VECHIMEA ÎN MUNCĂ, 2014/15**
PEDAGOGICAL STAFF IN PRIMARY AND GENERAL SECONDARY SCHOOLS, BY SENIORITY, 2014/15



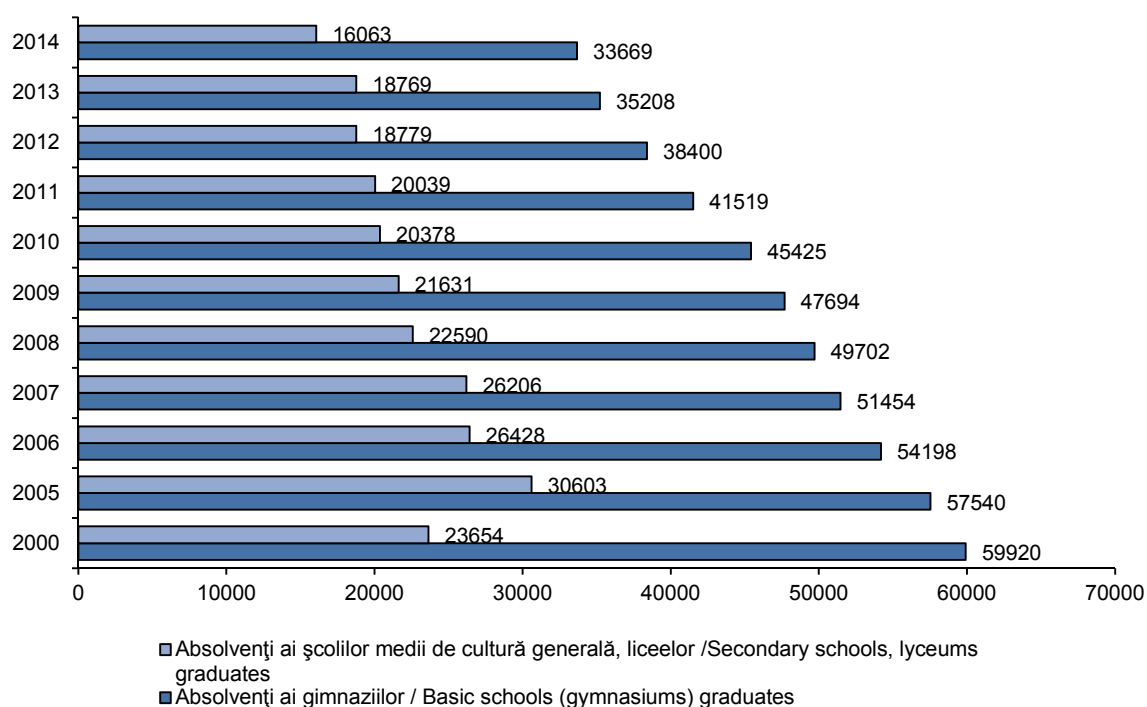
CADRE DIDACTICE ÎN INSTITUȚII DE ÎNVĂȚĂMÎNT PRIMAR ȘI SECUNDAR GENERAL PE GRUPE DE VÎRSTĂ
PEDAGOGICAL STAFF IN PRIMARY AND GENERAL SECONDARY SCHOOLS BY AGE GROUPS

| | 2013/14 | | | 2014/15 | | | |
|---------------------------------------------------------|--------------|--------------|--------------|--------------|--------------|--------------|-------------------|
| | Total | Urban | Rural | Total | Urban | Rural | |
| Total | 32149 | 13213 | 18936 | 30834 | 12839 | 17995 | Total |
| pînă la 30 ani | 4399 | 1640 | 2759 | 4009 | 1480 | 2529 | up to 30 years |
| 30-39 ani | 6292 | 3140 | 3152 | 6173 | 3027 | 3146 | 30-39 years |
| 40-49 ani | 8238 | 3334 | 4904 | 7861 | 3305 | 4556 | 40-49 years |
| 50-59 ani | 8428 | 3104 | 5324 | 8253 | 3084 | 5169 | 50-59 years |
| 60 ani și peste | 4792 | 1995 | 2797 | 4538 | 1943 | 2595 | 60 years and more |
| În % față de numărul total al cadrelor didactice | | | | | | | |
| Total | 100 | 100 | 100 | 100 | 100 | 100 | Total |
| sub 30 ani | 13,7 | 12,4 | 14,6 | 13,0 | 11,5 | 14,1 | up to 30 years |
| 30-39 ani | 19,6 | 23,8 | 16,6 | 20,0 | 23,6 | 17,5 | 30-39 years |
| 40-49 ani | 25,6 | 25,2 | 25,9 | 25,5 | 25,7 | 25,3 | 40-49 years |
| 50-59 ani | 26,2 | 23,5 | 28,1 | 26,8 | 24,0 | 28,7 | 50-59 years |
| 60 ani și peste | 14,9 | 15,1 | 14,8 | 14,7 | 15,1 | 14,4 | 60 years and more |

PROFESORI ÎN INSTITUȚII DE ÎNVĂȚĂMÎNT PRIMAR ȘI SECUNDAR GENERAL, PE DISCIPLINE
TEACHERS IN PRIMARY AND GENERAL SECONDARY SCHOOLS, BY SUBJECTS

| | 2000/01 | 2005/06 | 2010/11 | 2011/12 | 2012/13 | 2013/14 | 2014/15 | |
|---------------------------------------|---------|---------|---------|---------|---------|---------|---------|------------------------------------------|
| Profesori, pe discipline: | | | | | | | | Pedagogical staff by disciplines: |
| Limba și literatura română | 4265 | 4192 | 4003 | 3842 | 3644 | 3308 | 3122 | Romanian language and literature |
| Limba și literatura rusă | 2109 | 1702 | 1603 | 1545 | 1420 | 1706 | 1625 | Russian language and literature |
| Istoria, bazele statului și dreptului | 2140 | 2110 | 2015 | 1960 | 1878 | 1710 | 1628 | History and political science |
| Fizică | 1449 | 1534 | 1388 | 1376 | 1317 | 1197 | 1144 | Physics |
| Matematică | 3765 | 3396 | 2990 | 2914 | 2753 | 2427 | 2227 | Mathematics |
| Chimie | 1234 | 1280 | 1208 | 1179 | 1136 | 1069 | 993 | Chemistry |
| Geografie | 1549 | 1352 | 1280 | 1250 | 1195 | 1043 | 1025 | Geography |
| Biologie | 1589 | 1431 | 1323 | 1306 | 1234 | 1095 | 1024 | Biology |
| Limbi străine | 3879 | 4108 | 3758 | 3657 | 3519 | 3101 | 2945 | Foreign languages |

ABSOLVENȚI AI INSTITUȚIILOR DE ÎNVĂȚĂMÎNT SECUNDAR GENERAL
GENERAL SECONDARY SCHOOL GRADUATES



ASIGURAREA INSTITUȚIILOR DE ÎNVĂȚĂMÎNT PRIMAR ȘI SECUNDAR GENERAL CU COMPUTERE, PE MEDII
PROVISION OF PRIMARY AND GENERAL SECONDARY EDUCATIONAL INSTITUTIONS WITH COMPUTERS, BY AREA

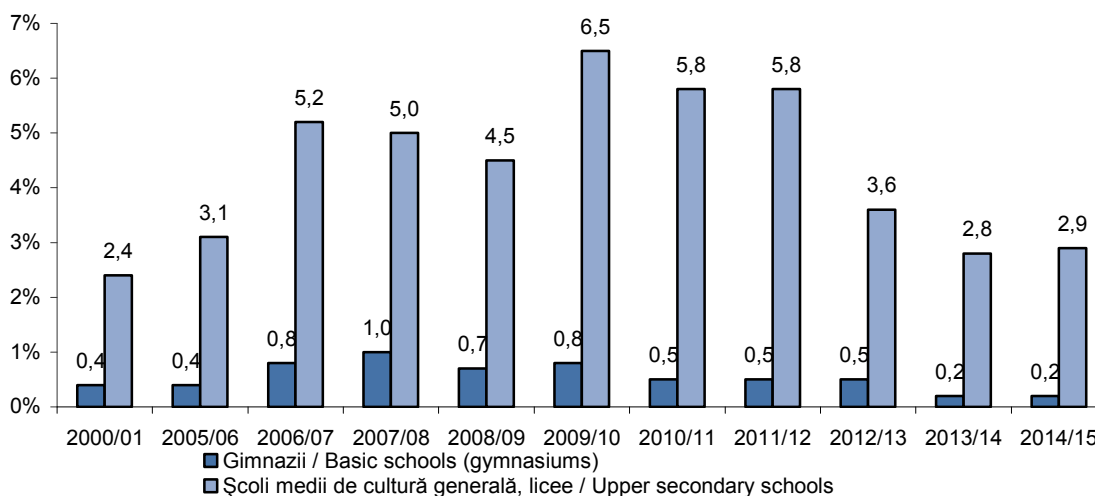
| | Numărul total de computere <i>Total number of computers</i> | Numărul de computere cu acces la Internet <i>Number of computers with Internet acces</i> | | Computere utilizate de către elevi <i>Computers used by students</i> | | Numărul de computere la 100 elevi <i>Number of computers per 100 students</i> |
|--------------|----------------------------------------------------------------|---------------------------------------------------------------------------------------------|------|-------------------------------------------------------------------------|------|----------------------------------------------------------------------------------|
| | | Total | în % | Total | în % | |
| Total | | | | | | |
| 2005/06 | 11478 | 2555 | 22,3 | 781 | 6,8 | 2,1 |
| 2010/11 | 21296 | 9191 | 43,2 | 18513 | 86,9 | 4,7 |
| 2011/12 | 22055 | 9572 | 43,4 | 18842 | 85,4 | 5,0 |
| 2012/13 | 20577 | 10990 | 53,4 | 15806 | 76,8 | 4,3 |
| 2013/14 | 21346 | 12231 | 57,3 | 15776 | 73,9 | 4,5 |
| 2014/15 | 23856 | 14529 | 60,9 | 16726 | 70,1 | 4,9 |
| Urban | | | | | | |
| 2005/06 | 4599 | 1052 | 22,9 | 439 | 9,5 | 2,0 |
| 2010/11 | 7964 | 4271 | 53,6 | 6669 | 83,7 | 4,1 |
| 2011/12 | 8042 | 4342 | 54,0 | 6676 | 83,0 | 4,2 |
| 2012/13 | 7643 | 5100 | 66,7 | 5514 | 72,1 | 3,5 |
| 2013/14 | 7794 | 5257 | 67,4 | 5452 | 70,0 | 3,5 |
| 2014/15 | 8778 | 6122 | 69,7 | 5869 | 66,9 | 3,8 |
| Rural | | | | | | |
| 2005/06 | 6879 | 1503 | 21,8 | 342 | 5,0 | 2,1 |
| 2010/11 | 13332 | 4920 | 36,9 | 11844 | 88,8 | 5,1 |
| 2011/12 | 14013 | 5230 | 37,3 | 12166 | 86,8 | 5,5 |
| 2012/13 | 12934 | 5890 | 45,5 | 10292 | 79,6 | 4,9 |
| 2013/14 | 13552 | 6974 | 51,5 | 10324 | 76,2 | 5,3 |
| 2014/15 | 15078 | 8407 | 55,8 | 10857 | 72,0 | 5,8 |

ÎNVĂȚĂMÎNTUL SERAL EVENING SCHOOLS

ELEVI ÎN ȘCOLI SERALE, PE CLASE EVENING SCHOOL STUDENTS, BY GRADES

| | 2000/01 | 2005/06 | 2010/11 | 2011/12 | 2012/13 | 2013/14 | 2014/15 | |
|-------------------------------------------------|--------------|--------------|--------------|--------------|--------------|--------------|--------------|----------------------------------------------------|
| Numărul total de elevi în școli serale | 1936 | 1998 | 1409 | 1198 | 1258 | 1154 | 1041 | Total number of students in evening schools |
| clasele 5-9 | 419 | 244 | 125 | 28 | – | – | 25 | grades 5-9 |
| clasele 10-12 | 1517 | 1754 | 1284 | 1170 | 1258 | 1154 | 1016 | grades 10-12 |
| În procente – total | 100,0 | 100,0 | 100,0 | 100,0 | 100,0 | 100,0 | 100,0 | In per cent – total |
| clasele 5-9 | 21,6 | 12,2 | 8,9 | 2,3 | – | – | 2,4 | grades 5-9 |
| clasele 10-12 | 78,4 | 87,8 | 91,1 | 97,7 | 100,0 | 100,0 | 97,6 | grades 10-12 |
| Absolvenți | 840 | 1242 | 1513 | 1441 | 873 | 627 | 559 | Graduates |
| ai gimnaziilor | 246 | 251 | 251 | 207 | 174 | 83 | 74 | basic schools (gymnasiums) |
| ai școlilor medii de cultură generală, liceelor | 594 | 991 | 1262 | 1234 | 699 | 544 | 485 | upper secondary schools |

PONDEREA ABSOLVENȚILOR ȘCOLILOR SERALE DIN NUMĂRUL TOTAL DE ABSOLVENȚI, DUPĂ TIPUL INSTITUȚIEI SHARE OF GRADUATES IN EVENING SCHOOLS TO TOTAL NUMBER OF GRADUATES, BY TYPE OF INSTITUTION



ELEVI ÎN ȘCOLI SERALE, PE GRUPE DE VÎRSTĂ ȘI SEXE EVENING SCHOOL STUDENTS, BY AGE GROUP AND SEX

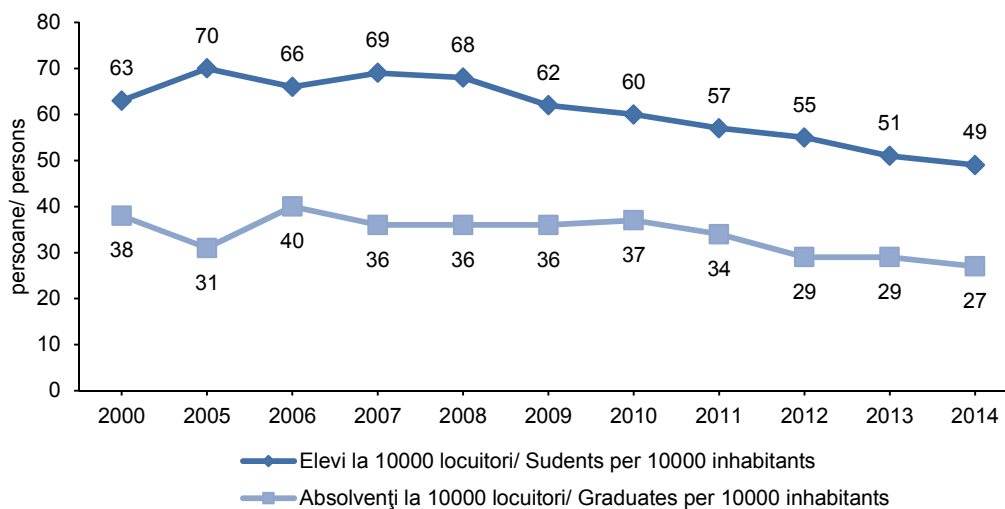
| | 2000/01 | 2005/06 | 2010/11 | 2011/12 | 2012/13 | 2013/14 | 2014/15 | |
|-----------------|-------------|-------------|-------------|-------------|-------------|-------------|-------------|-------------------|
| Total | 1936 | 1998 | 1409 | 1198 | 1258 | 1154 | 1041 | Total |
| inclusiv: | | | | | | | | of which: |
| până la 15 ani | 558 | 122 | 33 | 4 | – | 2 | 8 | up to 15 years |
| 16-18 | 795 | 765 | 459 | 257 | 237 | 368 | 240 | 16-18 |
| 19 ani și peste | 583 | 1111 | 917 | 937 | 1021 | 784 | 793 | 19 years and more |
| Feminin | 868 | 813 | 764 | 560 | 578 | 617 | 482 | Female |
| Masculin | 1068 | 1185 | 645 | 638 | 680 | 537 | 559 | Male |

ÎNVĂȚĂMÎNTUL SECUNDAR PROFESIONAL SECONDARY VOCATIONAL EDUCATION

INSTITUȚII ȘI ELEVI ÎN ÎNVĂȚĂMÎNTUL SECUNDAR PROFESIONAL VOCATIONAL SCHOOLS AND STUDENTS

| | 2000/01 | 2005/06 | 2010/11 | 2011/12 | 2012/13 | 2013/14 | 2014/15 | |
|------------------------------------------------|--------------|--------------|--------------|--------------|--------------|--------------|--------------|---------------------------|
| Total/ Total | | | | | | | | |
| Numărul de instituții | 80 | 78 | 75 | 70 | 67 | 67 | 61 | Vocational schools |
| Școli de meserii | 27 | 26 | 23 | 21 | 21 | 21 | 15 | Schools of trades |
| Școli profesionale | 53 | 52 | 52 | 49 | 46 | 46 | 46 | Vocational schools |
| Numărul de elevi | 22804 | 25005 | 21419 | 20320 | 19581 | 18248 | 17508 | Number of students |
| Școli de meserii | 4501 | 4209 | 2634 | 2392 | 2360 | 2266 | 1493 | Schools of trades |
| Școli profesionale | 18303 | 20796 | 18785 | 17928 | 17221 | 15982 | 16015 | Vocational schools |
| Instituții de stat/ Public institutions | | | | | | | | |
| Numărul de instituții | 77 | 76 | 73 | 68 | 65 | 65 | 59 | Vocational schools |
| Școli de meserii | 24 | 24 | 21 | 19 | 19 | 19 | 13 | Schools of trades |
| Școli profesionale | 53 | 52 | 52 | 49 | 46 | 46 | 46 | Vocational schools |
| Numărul de elevi | 22415 | 24854 | 21293 | 20200 | 19458 | 18070 | 17389 | Number of students |
| Școli de meserii | 4112 | 4058 | 2508 | 2272 | 2237 | 2088 | 1374 | Schools of trades |
| Școli profesionale | 18303 | 20796 | 18785 | 17928 | 17221 | 15982 | 16015 | Vocational schools |

ELEVI ȘI ABSOLVENȚI AI INSTITUȚIILOR DE ÎNVĂȚĂMÎNT SECUNDAR PROFESIONAL LA 10000 LOCUITORI STUDENTS AND GRADUATES FROM VOCATIONAL SCHOOLS PER 10000 INHABITANTS



ÎNVĂȚĂMÎNTUL SECUNDAR PROFESIONAL

ELEVI ÎN INSTITUȚIILE DE ÎNVĂȚĂMÎNT SECUNDAR PROFESIONAL, PE VÂRSTE ȘI SEXE
VOCATIONAL SCHOOL STUDENTS, BY AGE AND SEX

| | 2000/01 | 2005/06 | 2010/11 | 2011/12 | 2012/13 | 2013/14 | 2014/15 |
|----------------------------------------------------|--------------|--------------|--------------|--------------|--------------|--------------|--------------|
| Total/ Total | 22804 | 25005 | 21419 | 20320 | 19581 | 18248 | 17508 |
| din care, în vîrstă, ani: of which aged, years: | | | | | | | |
| pîna la 15/ up to 15 | 4297 | 1624 | 528 | 1615 | 863 | 899 | 632 |
| 16 | 6936 | 6473 | 6962 | 6214 | 5955 | 5668 | 5754 |
| 17 | 5501 | 7107 | 5580 | 5514 | 5289 | 4959 | 4648 |
| 18 | 3278 | 5185 | 4471 | 3683 | 3902 | 3588 | 3284 |
| 19 | 1229 | 2382 | 1883 | 1489 | 1683 | 1560 | 1617 |
| 20 și peste/ 20 and more | 1563 | 2234 | 1995 | 1805 | 1889 | 1574 | 1573 |
| Masculin/ Male | 14594 | 15885 | 14853 | 13965 | 13452 | 12352 | 12041 |
| din care, în vîrstă, ani: of which aged, years: | | | | | | | |
| pîna la 15/ up to 15 | 2807 | 1057 | 318 | 1190 | 617 | 589 | 398 |
| 16 | 4558 | 4110 | 4644 | 4172 | 3926 | 3645 | 3914 |
| 17 | 3416 | 4584 | 3918 | 3706 | 3566 | 3394 | 3113 |
| 18 | 1980 | 3131 | 3149 | 2572 | 2653 | 2454 | 2303 |
| 19 | 717 | 1400 | 1273 | 963 | 1238 | 1064 | 1102 |
| 20 și peste/ 20 and more | 1116 | 1603 | 1551 | 1362 | 1452 | 1206 | 1211 |
| Feminin/ Female | 8210 | 9120 | 6566 | 6355 | 6129 | 5896 | 5467 |
| din care, în vîrstă, ani: of which aged, years: | | | | | | | |
| pîna la 15/ up to 15 | 1490 | 567 | 210 | 425 | 246 | 310 | 234 |
| 16 | 2378 | 2363 | 2318 | 2042 | 2029 | 2023 | 1840 |
| 17 | 2085 | 2523 | 1662 | 1808 | 1723 | 1565 | 1535 |
| 18 | 1298 | 2054 | 1322 | 1111 | 1249 | 1134 | 981 |
| 19 | 512 | 982 | 610 | 526 | 445 | 496 | 515 |
| 20 și peste/ 20 and more | 447 | 631 | 444 | 443 | 437 | 368 | 362 |

ÎNMATRICULAȚI ȘI ABSOLVENȚI
ADMISSION AND GRADUATION

| | 2000 | 2005 | 2010 | 2011 | 2012 | 2013 | 2014 | |
|------------------------------------------------------|--------------|--------------|--------------|--------------|--------------|--------------|--------------|---------------------------|
| Total/ Total | | | | | | | | |
| Înmatriculați | 15951 | 15424 | 14168 | 13016 | 11890 | 11238 | 10940 | Admission |
| Școli de meserii | 4053 | 4003 | 2587 | 2324 | 2296 | 2197 | 1427 | <i>Schools of trades</i> |
| Școli profesionale | 11898 | 11421 | 11581 | 10692 | 9594 | 9041 | 9513 | <i>Vocational schools</i> |
| Absolvenți | 13954 | 11274 | 13238 | 12000 | 10424 | 10380 | 9664 | Graduation |
| Școli de meserii | 3829 | 3980 | 2297 | 2240 | 2023 | 2009 | 1462 | <i>Schools of trades</i> |
| Școli profesionale | 10125 | 7294 | 10941 | 9760 | 8401 | 8371 | 8202 | <i>Vocational schools</i> |
| Instituții de stat/ Public institutions | | | | | | | | |
| Înmatriculați | 15712 | 15273 | 14042 | 12896 | 11767 | 11060 | 10821 | Admission |
| Școli de meserii | 3814 | 3852 | 2461 | 2204 | 2173 | 2019 | 1308 | <i>Schools of trades</i> |
| Școli profesionale | 11898 | 11421 | 11581 | 10692 | 9594 | 9041 | 9513 | <i>Vocational schools</i> |
| Absolvenți | 13855 | 11072 | 13111 | 11884 | 10303 | 10269 | 9505 | Graduation |
| Școli de meserii | 3730 | 3778 | 2170 | 2124 | 1902 | 1898 | 1303 | <i>Schools of trades</i> |
| Școli profesionale | 10125 | 7294 | 10941 | 9760 | 8401 | 8371 | 8202 | <i>Vocational schools</i> |
| Instituții nestatale/ Non-public institutions | | | | | | | | |
| Înmatriculați | 239 | 151 | 126 | 120 | 123 | 178 | 119 | Admission |
| Școli de meserii | 239 | 151 | 126 | 120 | 123 | 178 | 119 | <i>Schools of trades</i> |
| Absolvenți | 99 | 202 | 127 | 116 | 121 | 111 | 159 | Graduation |
| Școli de meserii | 99 | 202 | 127 | 116 | 121 | 111 | 159 | <i>Schools of trades</i> |

SECONDARY VOCATIONAL EDUCATION
**REZULTATELE ADMITERII
ADMISSION RESULTS**

| | 2000 | 2005 | 2010 | 2011 | 2012 | 2013 | 2014 | |
|--------------------------------------------------------------|--------------|--------------|--------------|--------------|--------------|--------------|--------------|------------------------------------------------|
| Cereri depuse | 19035 | 17020 | 16899 | 14665 | 13386 | 13142 | 12961 | Handed applications |
| Înmatriculați | 15951 | 15424 | 14168 | 13016 | 11890 | 11238 | 10940 | Admission |
| absolvenți ai gimnaziilor | 12239 | 12194 | 11357 | 10631 | 9845 | 9410 | 9354 | graduates from basic schools (gymnasiums) |
| absolvenți ai liceelor și școlilor medii de cultură generală | 3661 | 2411 | 2151 | 1736 | 1353 | 1217 | 1041 | graduates from upper secondary general schools |
| Cereri la 100 de înmatriculați | 119 | 110 | 119 | 113 | 113 | 117 | 118 | Applications per 100 admitted |

**ÎNMATRICULAREA ELEVILOR ÎN INSTITUȚIILE DE ÎNVĂȚĂMÎNT SECUNDAR PROFESIONAL, PE UNELE MESERII
ADMISSION OF VOCATIONAL SCHOOL STUDENTS, BY SOME TRADES**

| | 2005 | | 2010 | | 2011 | | 2012 | | 2013 | | 2014 | |
|------------------------------------------------------------------------------------------------------------------------------------|--------------|----------------------------------------|--------------|----------------------------------------|--------------|----------------------------------------|--------------|----------------------------------------|--------------|----------------------------------------|--------------|----------------------------------------|
| | Total Total | în bază de contract paying tuition fee | Total Total | în bază de contract paying tuition fee | Total Total | în bază de contract paying tuition fee | Total Total | în bază de contract paying tuition fee | Total Total | în bază de contract paying tuition fee | Total Total | în bază de contract paying tuition fee |
| Total/Total | 15424 | 1493 | 14168 | 714 | 13016 | 620 | 11890 | 453 | 11238 | 394 | 10940 | 592 |
| Bucătar/ Cook | 2107 | 399 | 1173 | 273 | 1464 | 305 | 1407 | 333 | 1254 | 241 | 1231 | 287 |
| Croitor/ Cutter | 51 | – | 204 | 28 | 216 | 18 | 222 | 8 | 205 | 24 | 224 | – |
| Frizer/ Hairdresser | 266 | 99 | 223 | 75 | 228 | 44 | 263 | 46 | 229 | 54 | 197 | 72 |
| Tractorist/ Tractor-driver | 359 | – | 331 | – | 273 | – | 390 | – | 376 | – | 370 | – |
| Tractorist-mașinist în producția agricolă/ Tractor-driver-machinist of agricultural production | 737 | – | 580 | – | 435 | – | 256 | – | 155 | – | 168 | – |
| Mașinist la excavatorul cu o singură cupă/ Shovelman | 233 | – | 185 | 2 | 179 | – | 107 | – | 103 | – | 75 | – |
| Pietrar-zidar/ Bricklayer | 448 | – | 422 | – | 270 | – | 195 | – | 147 | – | 138 | 7 |
| Placator cu plăci/ Facing tiler worker | 291 | 23 | 411 | 3 | 340 | – | 274 | – | 248 | 2 | 277 | – |
| Tencuitor/ Plasterer | 1212 | 3 | 1226 | – | 1155 | – | 1073 | – | 936 | – | 869 | – |
| Țimplar/ Joiner | 727 | 97 | 592 | 25 | 586 | – | 369 | – | 391 | – | 331 | – |
| Zugrav/ House-painter | 264 | – | 292 | – | 194 | – | 110 | 1 | 150 | – | 149 | – |
| Electrogazosudor-montator/ Electro-gas welder regger | 719 | 25 | 909 | 1 | 731 | 1 | 730 | 1 | 679 | – | 628 | – |
| Electromontor la repararea și întreținerea utilajului electric/ Electrical engineer on repair and service of an electric equipment | 271 | – | 360 | – | 382 | – | 358 | – | 290 | – | 413 | – |
| Electrosudor la sudarea manuală/ Welder | 202 | – | 287 | 3 | 177 | – | 222 | – | 150 | – | 139 | – |
| Strungar multiprofil/ Generalist machine operator | 169 | 2 | 101 | – | 121 | – | 50 | – | 87 | – | 49 | – |
| Brutar/ Baker | 98 | 24 | 147 | 2 | 145 | 2 | 148 | – | 143 | – | 149 | – |
| Cofetar/ Confectioner | 399 | 118 | 384 | 60 | 379 | 24 | 307 | 7 | 202 | 4 | 249 | 50 |
| Cusător/ Tailor | 1291 | 20 | 630 | – | 292 | – | 277 | – | 301 | – | 213 | – |
| Cusătoreasă (industria confecțiilor)/ Seamstress | 75 | – | 550 | 1 | 695 | – | 633 | – | 586 | – | 556 | – |
| Lăcătuș repararea automobilelor/ Mechanic on repair of automobiles | 1460 | 175 | 1618 | 41 | 1395 | 46 | 1302 | 3 | 1257 | 9 | 1209 | 940 |
| Operator calculatoare electronice/ Operator of computers | 649 | 219 | 770 | 92 | 667 | 73 | 629 | 23 | 528 | 22 | 448 | 20 |

NUMĂRUL DE ELEVI ÎN INSTITUȚIILE DE ÎNVĂȚĂMÎNT SECUNDAR PROFESIONAL, PE UNELE MESERII
ENROLMENT IN VOCATIONAL SCHOOLS, BY SOME TRADES

| | 2005/06 | | 2010/11 | | 2011/12 | | 2012/13 | | 2013/14 | | 2014/15 | |
|---------------------------------------------------------------------------------------------------------------------------------------------------------|----------------|----------------------------------------------------|----------------|----------------------------------------------------|----------------|----------------------------------------------------|----------------|----------------------------------------------------|----------------|----------------------------------------------------|----------------|----------------------------------------------------|
| | Total Total | în bază de contract paying tuition fee | Total Total | în bază de contract paying tuition fee | Total Total | în bază de contract paying tuition fee | Total Total | în bază de contract paying tuition fee | Total Total | în bază de contract paying tuition fee | Total Total | în bază de contract paying tuition fee |
| Total/ Total | 25005 | 2395 | 21419 | 899 | 20320 | 756 | 19581 | 626 | 18248 | 566 | 17508 | 682 |
| Bucătar/ <i>Cook</i> | 3438 | 534 | 2127 | 324 | 2152 | 347 | 2367 | 431 | 2355 | 375 | 2276 | 371 |
| Croitor/ <i>Cutter</i> | 387 | 133 | 421 | 28 | 420 | 18 | 565 | 10 | 543 | 24 | 523 | – |
| Frizer/ <i>Hairdresser</i> | 266 | 99 | 218 | 70 | 228 | 44 | 263 | 46 | 229 | 54 | 197 | 72 |
| Tractorist/ <i>Tractor-driver</i> | 442 | – | 328 | – | 272 | – | 390 | – | 374 | – | 368 | – |
| Tractorist-mașinist în producția agricolă/ <i>Tractor- driver-machinist of agricultural production</i> | 1546 | – | 1148 | – | 1024 | – | 631 | – | 440 | – | 381 | – |
| Mașinist la excavatorul cu o singură cupă/ <i>Shovelman</i> | 341 | – | 260 | 2 | 271 | – | 274 | – | 225 | – | 205 | – |
| Pietrar-zidar/ <i>Bricklayer</i> | 605 | – | 558 | – | 402 | – | 304 | – | 229 | – | 160 | – |
| Placator cu plăci/ <i>Facing tiler worker</i> | 286 | 23 | 438 | 3 | 364 | – | 271 | – | 245 | 2 | 277 | 2 |
| Tencuitor/ <i>Plasterer</i> | 1642 | 3 | 1584 | – | 1614 | – | 1530 | – | 1297 | – | 1208 | – |
| Țimplar/ <i>Joiner</i> | 1403 | 189 | 1064 | 43 | 1007 | 23 | 695 | – | 679 | – | 475 | – |
| Zugrav/ <i>House-painter</i> | 264 | – | 306 | – | 194 | – | 110 | 1 | 150 | – | 149 | – |
| Electrogazosudor- montator/ <i>Electrogas welder regger</i> | 1209 | 26 | 1460 | 1 | 1362 | 1 | 1389 | 1 | 1301 | – | 1220 | – |
| Electromontor la repararea și întreținerea utilajului electric/ <i>Electrical engineer on repair and service of an electric equipment</i> | 681 | – | 749 | – | 817 | – | 699 | – | 592 | – | 737 | – |
| Electrosudor la sudarea manuală/ <i>Welder</i> | 202 | – | 328 | 2 | 214 | – | 235 | – | 150 | – | 158 | – |
| Strungar multiprofil/ <i>Generalist machine operator</i> | 321 | 2 | 200 | – | 222 | – | 118 | – | 134 | – | 79 | – |
| Brutar/ <i>Baker</i> | 114 | 40 | 147 | 2 | 145 | 2 | 148 | – | 143 | – | 149 | – |
| Cofetar/ <i>Confectioner</i> | 436 | 155 | 384 | 60 | 379 | 24 | 307 | 7 | 202 | 4 | 249 | 50 |
| Cusător/ <i>Tailor</i> | 2414 | 75 | 942 | – | 443 | – | 392 | – | 392 | – | 291 | – |
| Cusătoreasă (industria confecțiilor)/ <i>Seamstress</i> | 88 | – | 811 | 1 | 1201 | – | 1108 | – | 981 | – | 953 | – |
| Lăcătuș repararea automobilelor/ <i>Mechanic on repair of automobiles</i> | 2393 | 210 | 2375 | 51 | 2181 | 59 | 2262 | 12 | 2124 | 17 | 2029 | 41 |
| Operator calculatoare electronice/ <i>Operator of computers</i> | 1392 | 531 | 1468 | 193 | 1252 | 125 | 1276 | 60 | 1154 | 29 | 1026 | 23 |

SECONDARY VOCATIONAL EDUCATION
**ABSOLVENȚII INSTITUȚIILOR DE ÎNVĂȚĂMÎNT SECUNDAR PROFESIONAL, PE UNELE MESERII
GRADUATION IN VOCATIONAL SCHOOLS, BY SOME TRADES**

| | 2005 | | 2010 | | 2011 | | 2012 | | 2013 | | 2014 | |
|---------------------------------------------------------------------------------------------------------------------------------------------------------|-----------------------|-------------------------------------------------------------|-----------------------|-------------------------------------------------------------|-----------------------|-------------------------------------------------------------|-----------------------|-------------------------------------------------------------|-----------------------|-------------------------------------------------------------|-----------------------|-------------------------------------------------------------|
| | Total <i>Total</i> | în bază de contract <i>paying tuition fee</i> | Total <i>Total</i> | în bază de contract <i>paying tuition fee</i> | Total <i>Total</i> | în bază de contract <i>paying tuition fee</i> | Total <i>Total</i> | în bază de contract <i>paying tuition fee</i> | Total <i>Total</i> | în bază de contract <i>paying tuition fee</i> | Total <i>Total</i> | în bază de contract <i>paying tuition fee</i> |
| Total/ Total | 11274 | 1878 | 13238 | 803 | 12000 | 629 | 10424 | 557 | 10380 | 392 | 9664 | 419 |
| Bucătar/ <i>Cook</i> | 1302 | 258 | 1250 | 243 | 1312 | 203 | 1038 | 272 | 1049 | 213 | 1099 | 269 |
| Croitor/ <i>Cutter</i> | 272 | 176 | 146 | – | 163 | 26 | 52 | 17 | 169 | 10 | 178 | 20 |
| Frizer/ <i>Hairdresser</i> | 255 | 124 | 154 | 46 | 184 | 50 | 212 | 41 | 239 | 42 | 218 | 49 |
| Tractorist/ <i>Tractor-driver</i> | 376 | 9 | 339 | – | 373 | – | 271 | – | 328 | – | 322 | – |
| Tractorist-mașinist în producția agricolă/ <i>Tractor- driver-machinist of agricultural production</i> | 357 | – | 541 | – | 335 | – | 381 | – | 232 | – | 149 | – |
| Mașinist la excavatorul cu o singură cupă/ <i>Shovelman</i> | 168 | – | 153 | – | 133 | 1 | 68 | – | 122 | – | 76 | – |
| Pietrar-zidar/ <i>Bricklayer</i> | 327 | – | 425 | – | 351 | – | 224 | – | 198 | – | 165 | – |
| Placator cu plăci/ <i>Facing tiler worker</i> | 274 | 56 | 340 | – | 347 | 2 | 317 | – | 230 | – | 232 | – |
| Tencuitor/ <i>Plasterer</i> | 721 | – | 1152 | – | 981 | – | 927 | – | 971 | – | 780 | – |
| Țimplar/ <i>Joiner</i> | 538 | 129 | 581 | 26 | 516 | 16 | 553 | 20 | 394 | – | 388 | – |
| Zugrav/ <i>House-painter</i> | 272 | – | 320 | – | 191 | – | 154 | – | 97 | – | 140 | – |
| Electrogazosudor- montator/ <i>Electrogas welder regger</i> | 480 | 53 | 744 | 41 | 737 | – | 571 | 1 | 690 | 1 | 557 | – |
| Electromontor la repararea și întreținerea utilajului electric/ <i>Electrical engineer on repair and service of an electric equipment</i> | 122 | – | 323 | 25 | 246 | – | 429 | – | 265 | – | 203 | – |
| Electrosudor la sudarea manuală/ <i>Welder</i> | 121 | – | 364 | – | 208 | – | 181 | – | 218 | – | 177 | – |
| Strungar multiprofil/ <i>Generalist machine operator</i> | 45 | – | 177 | – | 82 | – | 123 | – | 53 | – | 67 | – |
| Brutar/ <i>Baker</i> | 48 | 23 | 137 | 15 | 130 | 2 | 127 | 3 | 132 | – | 132 | – |
| Cofetar/ <i>Confectioner</i> | 388 | 148 | 327 | 77 | 348 | 55 | 336 | 25 | 267 | 8 | 191 | 3 |
| Cusător/ <i>Tailor</i> | 804 | 30 | 757 | – | 357 | – | 283 | – | 186 | – | 154 | – |
| Cusătoreasă (industria confecțiilor)/ <i>Seamstress</i> | 105 | – | 473 | – | 608 | 1 | 643 | – | 638 | 1 | 615 | – |
| Lăcătuș repararea automobilelor/ <i>Mechanic on repair of automobiles</i> | 1040 | 179 | 1196 | 21 | 1402 | 29 | 962 | 30 | 1238 | 30 | 1104 | 4 |
| Operator calculatoare electronice/ <i>Operator of computers</i> | 440 | 325 | 795 | 152 | 770 | 140 | 474 | 74 | 503 | 47 | 491 | 28 |

ÎNVĂȚĂMÎNTUL SECUNDAR PROFESIONAL

ELEVI ÎN INSTITUȚIILE DE ÎNVĂȚĂMÎNT SECUNDAR PROFESIONAL, DUPĂ LIMBA DE PREDARE VOCATIONAL SCHOOL STUDENTS, BY LANGUAGE OF INSTRUCTION

| | 2000/01 | 2005/06 | 2010/11 | 2011/12 | 2012/13 | 2013/14 | 2014/15 | |
|--------------------------------------------|--------------|--------------|--------------|--------------|--------------|--------------|--------------|---------------------------------------------|
| Numărul de elevi – total | 22804 | 25005 | 21419 | 20320 | 19581 | 18248 | 17508 | Number of students – total |
| Română | 17785 | 20985 | 18277 | 17296 | 16688 | 15647 | 15107 | Romanian |
| Rusă | 5019 | 4020 | 3142 | 3024 | 2893 | 2601 | 2401 | Russian |
| În % față de numărul total de elevi | 100 | 100 | 100 | 100 | 100 | 100 | 100 | In % to the total number of students |
| Română | 78,0 | 83,9 | 85,3 | 85,1 | 85,2 | 85,7 | 86,3 | Romanian |
| Rusă | 22,0 | 16,1 | 14,7 | 14,9 | 14,8 | 14,3 | 13,7 | Russian |

ELEVI-BURSIERI ÎN INSTITUȚIILE DE ÎNVĂȚĂMÎNT SECUNDAR PROFESIONAL¹² VOCATIONAL SCHOOL STUDENTS RECEIVING STATE SCHOLARSHIP

| | 2000/01 | 2005/06 | 2010/11 | 2011/12 | 2012/13 | 2013/14 | 2014/15 | |
|-------------------------------|---------|---------|---------|---------|---------|---------|---------|---------------------------------|
| Numărul de elevi | 20478 | 22610 | 20520 | 19564 | 18955 | 17682 | 16826 | Number of students |
| din aceștia, bursieri | 19695 | 21881 | 16839 | 15534 | 15106 | 16795 | 16180 | of which, receiving scholarship |
| În % față de numărul de elevi | 96,2 | 96,8 | 82,1 | 79,4 | 79,7 | 95,0 | 96,2 | in % to the number of students |

ASIGURAREA ELEVILOR DIN ÎNVĂȚĂMÎNTUL SECUNDAR PROFESIONAL CU LOCURI ÎN CĂMINE PROVISION OF STUDENTS WITH HOSTELS

| | 2000/01 | 2005/06 | 2010/11 | 2011/12 | 2012/13 | 2013/14 | 2014/15 | |
|-----------------------------------------------|---------|---------|---------|---------|---------|---------|---------|----------------------------------|
| Total/ Total | | | | | | | | |
| Numărul de elevi care au solicitat cămin | 9867 | 11399 | 11097 | 10800 | 10741 | 9737 | 9157 | Students applied for hostels |
| Numărul de elevi care locuiesc în cămine | 8887 | 10642 | 10473 | 9762 | 9852 | 9043 | 8586 | Students accommodated in hostels |
| Asigurarea cu locuri în cămine, % | 90,1 | 93,4 | 94,4 | 90,4 | 91,7 | 92,9 | 93,8 | Provision with hostels, % |
| Școli de meserii/ Schools of trades | | | | | | | | |
| Numărul de elevi care au solicitat cămin | 1782 | 1815 | 1400 | 1274 | 1240 | 1198 | 981 | Students applied for hostels |
| Numărul de elevi care locuiesc în cămine | 1434 | 1661 | 1356 | 1274 | 1240 | 1198 | 974 | Students accommodated in hostels |
| Asigurarea cu locuri în cămine, % | 80,5 | 91,5 | 96,9 | 100,0 | 100,0 | 100,0 | 99,3 | Provision with hostels, % |
| Școli profesionale/ Vocational schools | | | | | | | | |
| Numărul de elevi care au solicitat cămin | 8085 | 9584 | 9697 | 9526 | 9501 | 8539 | 8176 | Students applied for hostels |
| Numărul de elevi care locuiesc în cămine | 7453 | 8981 | 9117 | 8488 | 8612 | 7845 | 7612 | Students accommodated in hostels |
| Asigurarea cu locuri în cămine, % | 92,2 | 93,7 | 94,0 | 89,1 | 90,6 | 91,9 | 93,1 | Provision with hostels, % |

¹² Fără persoanele care învață în bază de contract/ Without those paying tuition fee

SECONDARY VOCATIONAL EDUCATION

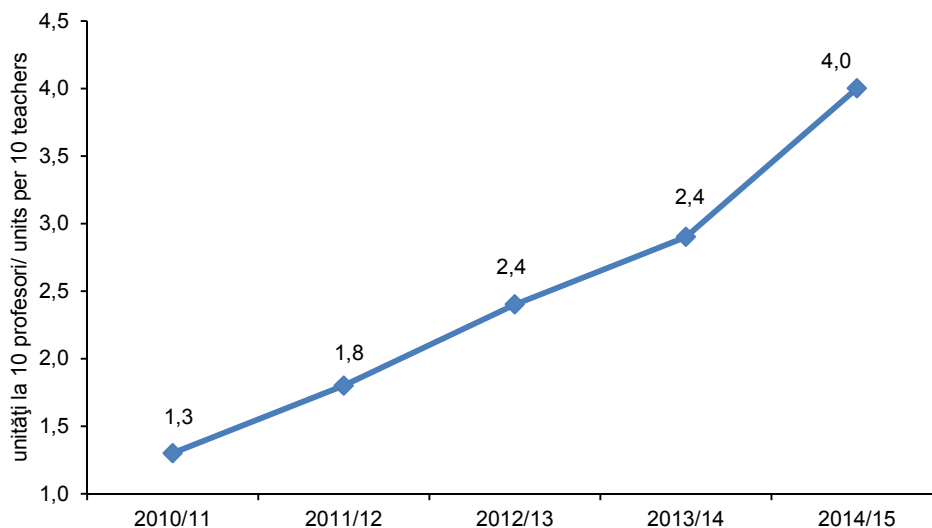
CADRE DIDACTICE ÎN INSTITUȚIILE DE ÎNVĂȚĂMÎNT SECUNDAR PROFESIONAL PEDAGOGICAL STAFF IN VOCATIONAL SCHOOLS

| | 2000/01 | 2005/06 | 2010/11 | 2011/12 | 2012/13 | 2013/14 | 2014/15 | |
|-----------------------------------------------------------|--------------------|-------------|-------------|-------------|-------------|-------------|-------------|-------------------------------------------------------------|
| Cadre didactice | 2330 | 2432 | 2257 | 2200 | 2171 | 2144 | 2096 | Pedagogical staff |
| din care: | | | | | | | | of which: |
| Directori și directori adjuncți | ... | 225 | 231 | 212 | 214 | 214 | 201 | Directors and deputy directors |
| Profesori | 1146 ¹³ | 892 | 806 | 817 | 788 | 829 | 794 | Teachers |
| Maiștri-instructori | 1184 | 1200 | 1088 | 1048 | 1029 | 969 | 959 | Vocational instructors |
| Femei în % față de numărul total de cadre didactice | 49,7 | 52,9 | 52,7 | 53,8 | 54,7 | 55,4 | 55,2 | Females in % to the total number of pedagogical staff |

CADRE DIDACTICE ÎN INSTITUȚIILE DE ÎNVĂȚĂMÎNT SECUNDAR PROFESIONAL, DUPĂ NIVELUL DE INSTRUIRE PEDAGOGICAL STAFF IN VOCATIONAL SCHOOLS, BY LEVEL OF EDUCATION

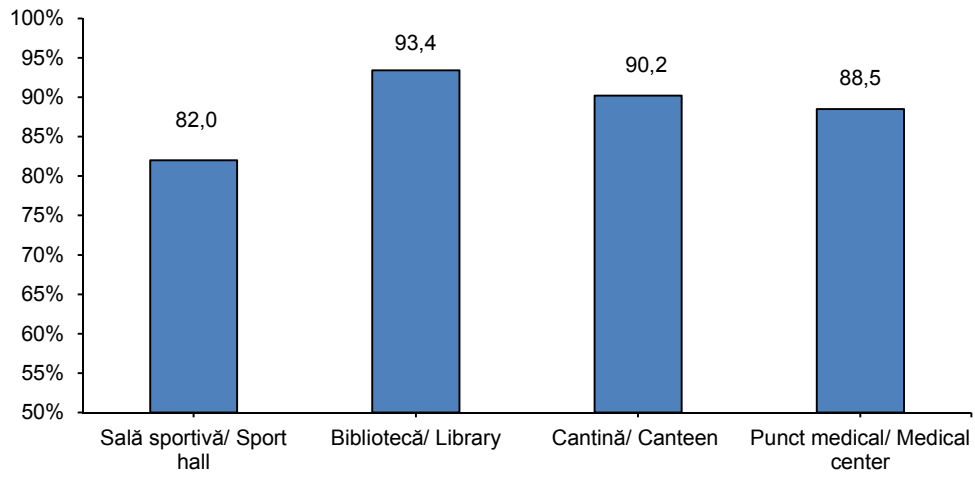
| | 2000/01 | 2005/06 | 2010/11 | 2011/12 | 2012/13 | 2013/14 | 2014/15 | |
|------------------------|-------------|-------------|-------------|-------------|-------------|-------------|-------------|------------------------------------|
| Cadre didactice | 2330 | 2432 | 2257 | 2200 | 2171 | 2144 | 2096 | Pedagogical staff |
| din care, cu studii: | | | | | | | | of which, by educational level: |
| Superioare | 1146 | 1371 | 1387 | 1408 | 1401 | 1479 | 1456 | Higher |
| Medii de specialitate | 1075 | 896 | 710 | 649 | 611 | 551 | 517 | Secondary specialized |
| Secundar profesionale | 109 | 165 | 144 | 140 | 135 | 104 | 111 | Vocational |

ASIGURAREA PROFESORILOR CU COMPUTERE PROVISION OF TEACHEARS WITH COMPUTERS



¹³ Inclusiv directori și directori adjuncți/ Including directors and deputy directors

BAZA MATERIALĂ A INSTITUȚIILOR DE ÎNVĂȚĂMÎNT SECUNDAR PROFESIONAL, 2014/15
RESOURCE BASE OF VOCATIONAL SCHOOLS, 2014/15

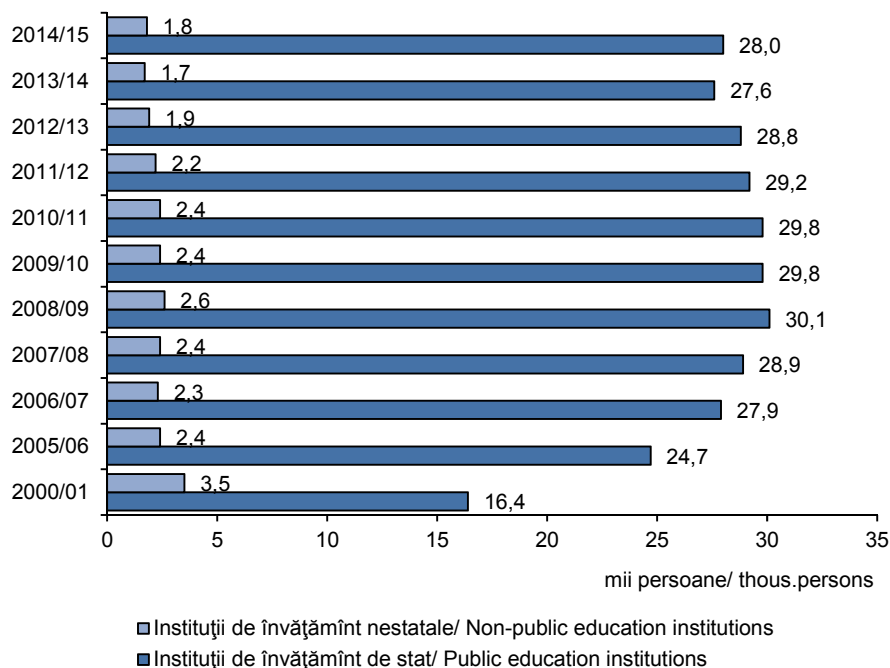


ÎNVĂȚĂMÎNTUL MEDIU DE SPECIALITATE SECONDARY SPECIALIZED EDUCATION

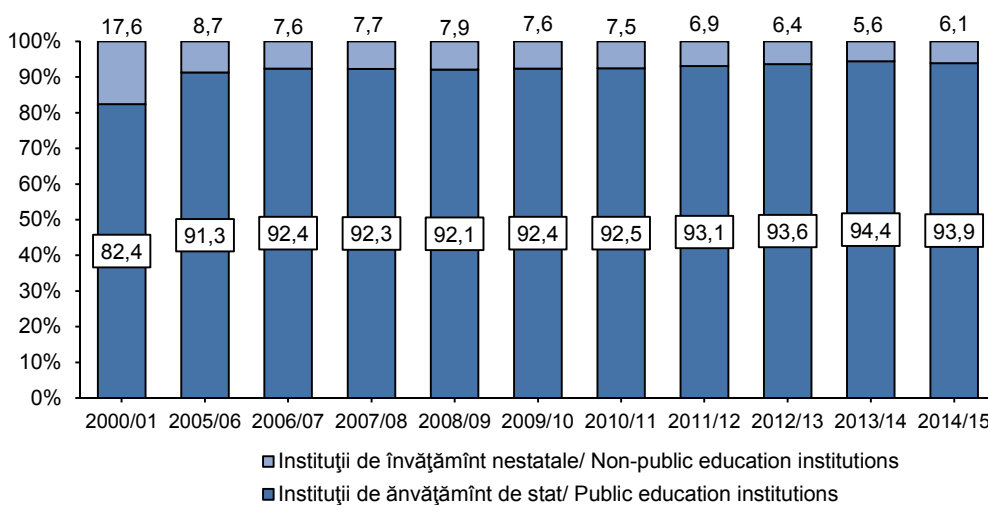
INDICATORII PRINCIPALI AI ACTIVITĂȚII INSTITUȚIILOR DE ÎNVĂȚĂMÎNT MEDIU DE SPECIALITATE MAIN INDICATORS OF SECONDARY SPECIALIZED EDUCATION

| | 2000/01 | 2005/06 | 2010/11 | 2011/12 | 2012/13 | 2013/14 | 2014/15 | |
|-------------------------|--------------|--------------|--------------|--------------|--------------|--------------|--------------|-------------------------|
| Colegii | 60 | 51 | 48 | 48 | 47 | 45 | 45 | Colleges |
| de stat | 43 | 42 | 42 | 42 | 41 | 41 | 41 | public |
| nestatale | 17 | 9 | 6 | 6 | 6 | 4 | 4 | non-public |
| Numărul de elevi | 19897 | 27060 | 32164 | 31442 | 30725 | 29251 | 29810 | Enrolment |
| instituții de stat | 16395 | 24694 | 29753 | 29258 | 28766 | 27600 | 27993 | public institutions |
| instituții nestatale | 3502 | 2366 | 2411 | 2184 | 1959 | 1651 | 1817 | non-public institutions |
| Înmatriculați | 5332 | 10734 | 9121 | 8984 | 8755 | 8163 | 9035 | Admission |
| instituții de stat | 4017 | 9823 | 8385 | 8355 | 8180 | 7590 | 8267 | public institutions |
| instituții nestatale | 1315 | 911 | 736 | 629 | 575 | 573 | 768 | non-public institutions |
| Absolvenți | 7417 | 4906 | 6794 | 7166 | 7426 | 7443 | 6484 | Graduation |
| instituții de stat | 6361 | 4473 | 6295 | 6698 | 6871 | 7039 | 6134 | public institutions |
| instituții nestatale | 1056 | 433 | 499 | 468 | 555 | 404 | 350 | non-public institutions |

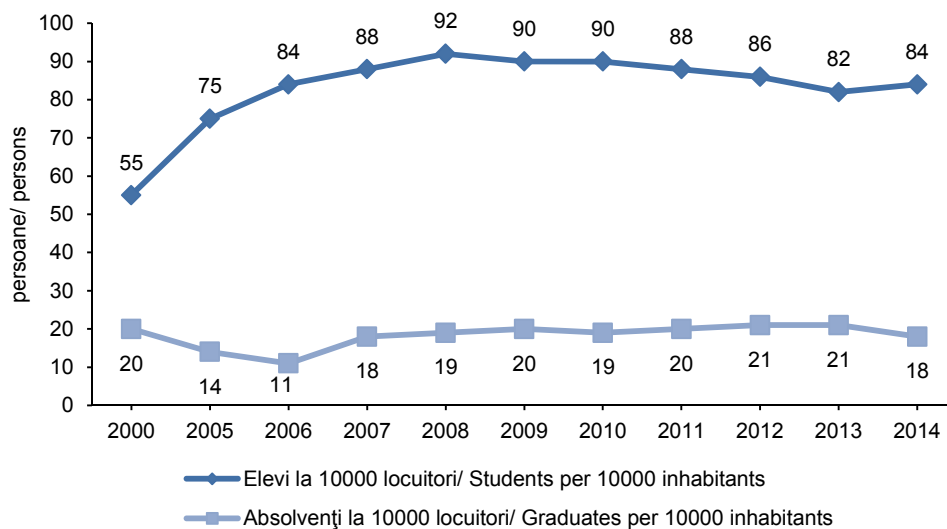
ELEVI ÎN COLEGIILE DE STAT ȘI NESTATALE STUDENTS IN PUBLIC AND NON-PUBLIC COLLEGES



DISTRIBUȚIA ELEVILOR DUPĂ FORMA DE PROPRIETATE A INSTITUȚIEI
DISTRIBUTION OF STUDENTS BY FORM OF INSTITUTION OWNERSHIP



ELEVI ȘI ABSOLVENȚI AI COLEGIILOR LA 10000 LOCUITORI
STUDENTS AND GRADUATES FROM COLLEGES PER 10000 INHABITANTS



SECONDARY SPECIALIZED EDUCATION
ELEVI ÎN COLEGII, PE FORME DE ÎNVĂȚĂMÎNT
COLLEGE STUDENTS, BY MODE OF STUDIES

| | Înmatriculați <i>Admission</i> | Numărul de elevi <i>Enrolment</i> | Absolvenți <i>Graduation</i> | |
|---------------------------------------|-----------------------------------|--------------------------------------|---------------------------------|---------------------------|
| Învățămînt de zi | | | | Day courses |
| 2000-2001 | 4889 | 17891 | 6332 | 2000-2001 |
| 2005-2006 | 10282 | 25538 | 4535 | 2005-2006 |
| 2010-2011 | 9121 | 32164 | 6794 | 2010-2011 |
| 2011-2012 | 8984 | 31442 | 7166 | 2011-2012 |
| 2012-2013 | 8725 | 30695 | 7426 | 2012-2013 |
| 2013-2014 | 8068 | 29121 | 7443 | 2013-2014 |
| 2014-2015 | 8881 | 29555 | 6484 | 2014-2015 |
| Învățămînt cu frecvență redusă | | | | Extramural courses |
| 2000-2001 | 443 | 2006 | 1085 | 2000-2001 |
| 2005-2006 | 452 | 1522 | 371 | 2005-2006 |
| 2010-2011 | – | – | – | 2010-2011 |
| 2011-2012 | – | – | – | 2011-2012 |
| 2012-2013 | 30 | 30 | – | 2012-2013 |
| 2013-2014 | 95 | 130 | – | 2013-2014 |
| 2014-2015 | 154 | 255 | – | 2014-2015 |

REZULTATELE ADMITERII
ADMISSION RESULTS

| | 2000 | 2005 | 2010 | 2011 | 2012 | 2013 | 2014 | |
|----------------------------------------------------------------|--------------------|--------------|--------------|--------------|--------------|--------------|--------------|-------------------------------------------|
| Cereri depuse | 7253 | 13561 | 12698 | 12711 | 12389 | 11964 | 13586 | Handed applications |
| Înmatriculați | 5332 | 10734 | 9121 | 8984 | 8755 | 8163 | 9035 | Admission |
| absolvenți ai gimnaziilor | 1255 | 7175 | 7385 | 7543 | 7629 | 7119 | 7844 | graduates from basic schools (gymnasiums) |
| absolvenți ai școlilor medii de cultură generală | 3889 ¹⁴ | 2206 | 565 | 696 | 147 | 107 | 82 | graduates from general secondary schools |
| absolvenți ai liceelor | ... | 1305 | 1124 | 717 | 897 | 907 | 1060 | graduates from lyceums |
| absolvenți ai instituțiilor de învățămînt secundar profesional | 186 | 48 | 47 | 28 | 82 | 30 | 49 | graduates from vocational schools |
| Cereri la 100 de înmatriculați | 136 | 126 | 139 | 141 | 142 | 147 | 150 | Applications per 100 admitted |

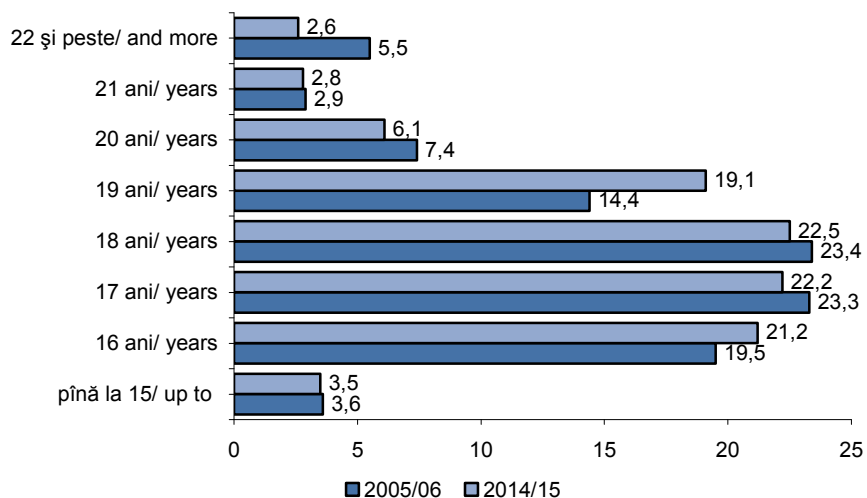
¹⁴ Inclusiv absolvenții liceelor/ Including graduates from lyceums

ELEVI ÎN COLEGII, PE VÂRSTE ȘI SEXE
COLLEGE STUDENTS, BY AGE AND SEX

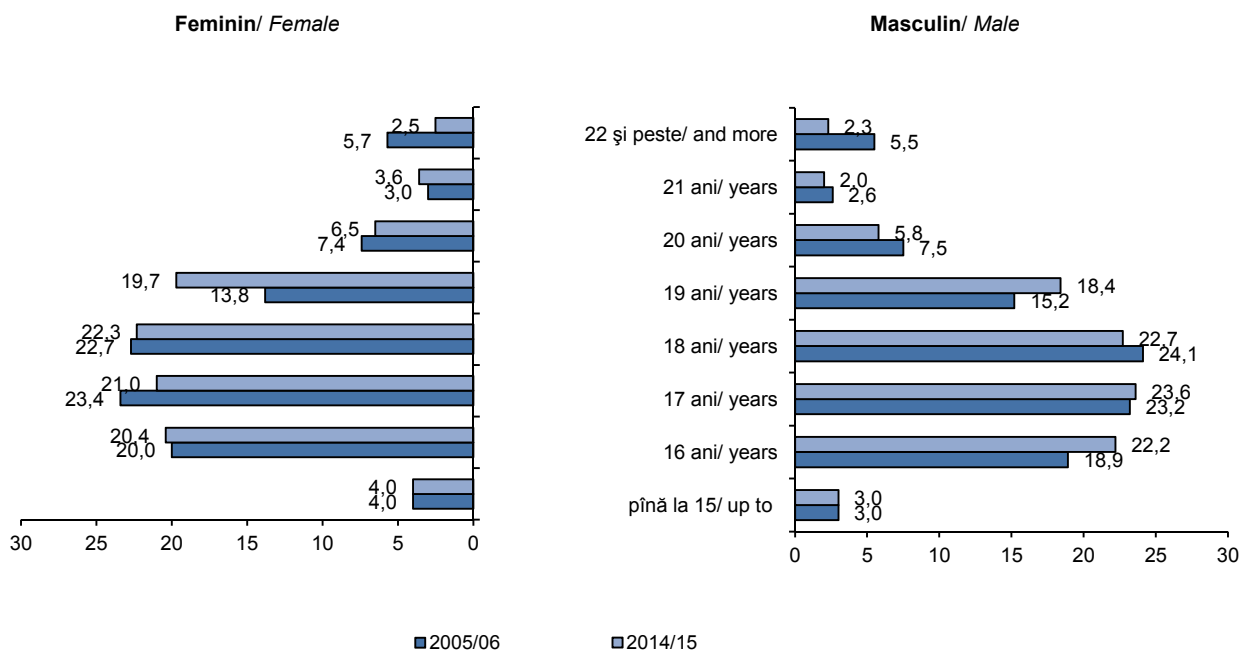
| | 2000/01 | 2005/06 | 2010/11 | 2011/12 | 2012/13 | 2013/14 | 2014/15 |
|----------------------------------------------------|--------------|--------------|--------------|--------------|--------------|--------------|--------------|
| Total/ Total | 19897 | 27060 | 32164 | 31442 | 30725 | 29251 | 29810 |
| din care, în vîrstă, ani: of which aged, years: | | | | | | | |
| pînă la 15/ up to 15 | 542 | 971 | 842 | 1114 | 925 | 819 | 1052 |
| 16 | 1156 | 5278 | 6000 | 6260 | 6555 | 5658 | 6334 |
| 17 | 3888 | 6303 | 6897 | 6852 | 6655 | 6927 | 6620 |
| 18 | 4570 | 6319 | 7743 | 6719 | 6300 | 6439 | 6704 |
| 19 | 4925 | 3910 | 6591 | 6319 | 6198 | 5866 | 5693 |
| 20 | 2460 | 2011 | 2544 | 2553 | 2380 | 2196 | 1833 |
| 21 | 726 | 773 | 898 | 914 | 944 | 679 | 837 |
| 22 | 433 | 355 | 268 | 242 | 273 | 191 | 244 |
| 23 | 323 | 258 | 99 | 139 | 129 | 105 | 113 |
| 24 | 193 | 174 | 61 | 71 | 120 | 71 | 75 |
| 25 | 136 | 117 | 40 | 61 | 57 | 69 | 54 |
| 26 | 87 | 74 | 36 | 48 | 41 | 44 | 37 |
| 27 | 76 | 58 | 34 | 19 | 25 | 35 | 32 |
| 28 | 56 | 77 | 13 | 18 | 24 | 18 | 24 |
| 29 | 100 | 50 | 16 | 14 | 14 | 21 | 15 |
| 30 și peste/ 30 and more | 226 | 332 | 82 | 99 | 85 | 113 | 143 |
| Masculin/ Male | 8515 | 12027 | 14228 | 14059 | 13819 | 13463 | 14062 |
| din care, în vîrstă, ani: of which aged, years: | | | | | | | |
| pînă la 15/ up to 15 | 145 | 364 | 360 | 427 | 402 | 354 | 423 |
| 16 | 389 | 2276 | 2906 | 2970 | 3097 | 2877 | 3116 |
| 17 | 1978 | 2792 | 3150 | 3165 | 3090 | 3322 | 3318 |
| 18 | 1814 | 2904 | 3454 | 2887 | 2837 | 3044 | 3197 |
| 19 | 1948 | 1833 | 2932 | 2910 | 2844 | 2553 | 2593 |
| 20 | 1003 | 899 | 903 | 1087 | 946 | 795 | 811 |
| 21 | 372 | 316 | 265 | 315 | 315 | 249 | 278 |
| 22 | 234 | 149 | 113 | 99 | 106 | 75 | 98 |
| 23 | 168 | 94 | 50 | 65 | 43 | 38 | 50 |
| 24 | 103 | 83 | 19 | 38 | 34 | 26 | 37 |
| 25 | 75 | 50 | 15 | 23 | 21 | 23 | 28 |
| 26 | 53 | 36 | 14 | 15 | 22 | 24 | 13 |
| 27 | 40 | 26 | 16 | 12 | 10 | 13 | 15 |
| 28 | 29 | 44 | 6 | 9 | 12 | 11 | 14 |
| 29 | 52 | 20 | 7 | 5 | 7 | 10 | 6 |
| 30 și peste/ 30 and more | 112 | 141 | 18 | 32 | 33 | 49 | 65 |
| Feminin/ Female | 11382 | 15033 | 17936 | 17383 | 16906 | 15788 | 15748 |
| din care, în vîrstă, ani: of which aged, years: | | | | | | | |
| pînă la 15/ up to 15 | 397 | 607 | 482 | 687 | 523 | 465 | 629 |
| 16 | 767 | 3002 | 3094 | 3290 | 3458 | 2781 | 3218 |
| 17 | 1910 | 3511 | 3747 | 3687 | 3565 | 3605 | 3302 |
| 18 | 2756 | 3415 | 4289 | 3832 | 3463 | 3395 | 3507 |
| 19 | 2977 | 2077 | 3659 | 3409 | 3354 | 3313 | 3100 |
| 20 | 1457 | 1112 | 1641 | 1466 | 1434 | 1401 | 1022 |
| 21 | 354 | 457 | 633 | 599 | 629 | 430 | 559 |
| 22 | 199 | 206 | 155 | 143 | 167 | 116 | 146 |
| 23 | 155 | 164 | 49 | 74 | 86 | 67 | 63 |
| 24 | 90 | 91 | 42 | 33 | 86 | 45 | 38 |
| 25 | 61 | 67 | 25 | 38 | 36 | 46 | 26 |
| 26 | 34 | 38 | 22 | 33 | 19 | 20 | 24 |
| 27 | 36 | 32 | 18 | 7 | 15 | 22 | 17 |
| 28 | 27 | 33 | 7 | 9 | 12 | 7 | 10 |
| 29 | 48 | 30 | 9 | 9 | 7 | 11 | 9 |
| 30 și peste/ 30 and more | 114 | 191 | 64 | 67 | 52 | 64 | 78 |

SECONDARY SPECIALIZED EDUCATION

STRUCTURA EVELILOR DIN COLEGII, PE VÎRSTE, (%)
DISTRIBUTION OF COLLEGE STUDENTS, BY AGE, (%)



STRUCTURA EVELILOR DE SEX FEMININ ȘI MASCULIN, PE VÎRSTE, (%)
DISTRIBUTION OF FEMALE AND MALE, BY AGE, (%)



ÎNMATRICULAREA ELEVILOR ÎN COLEGII, PE GRUPE DE RAMURĂ
ADMISSION IN COLLEGES, BY SECTOR

| | 2000 | 2005 | 2010 | 2011 | 2012 | 2013 | 2014 | |
|------------------------|-------------|--------------|-------------|-------------|-------------|-------------|-------------|----------------------------|
| Total | 5332 | 10734 | 9121 | 8984 | 8755 | 8163 | 9035 | Total |
| Industrie | 573 | 1834 | 1756 | 1798 | 1824 | 1753 | 1868 | Industry |
| Construcții | 90 | 644 | 688 | 680 | 661 | 620 | 695 | Construction |
| Transport | 335 | 1074 | 837 | 859 | 876 | 857 | 924 | Transport |
| Agricultură | 382 | 703 | 717 | 730 | 724 | 750 | 839 | Agriculture |
| Economie | 779 | 1092 | 1048 | 995 | 917 | 1136 | 1105 | Economy |
| Drept | 1200 | 978 | 496 | 440 | 388 | 385 | 505 | Law |
| Ocrotirea sănătății | 605 | 1760 | 1098 | 1161 | 1164 | 1160 | 1282 | Health |
| Învățământ | 651 | 1320 | 1314 | 1275 | 1275 | 715 | 872 | Education |
| Arte și cinematografie | 278 | 338 | 307 | 320 | 257 | 243 | 252 | Arts and cinematography |
| Teologie | 135 | 26 | 43 | 18 | 13 | – | – | Theology |
| Alte | 304 | 965 | 817 | 708 | 656 | 544 | 693 | Other |

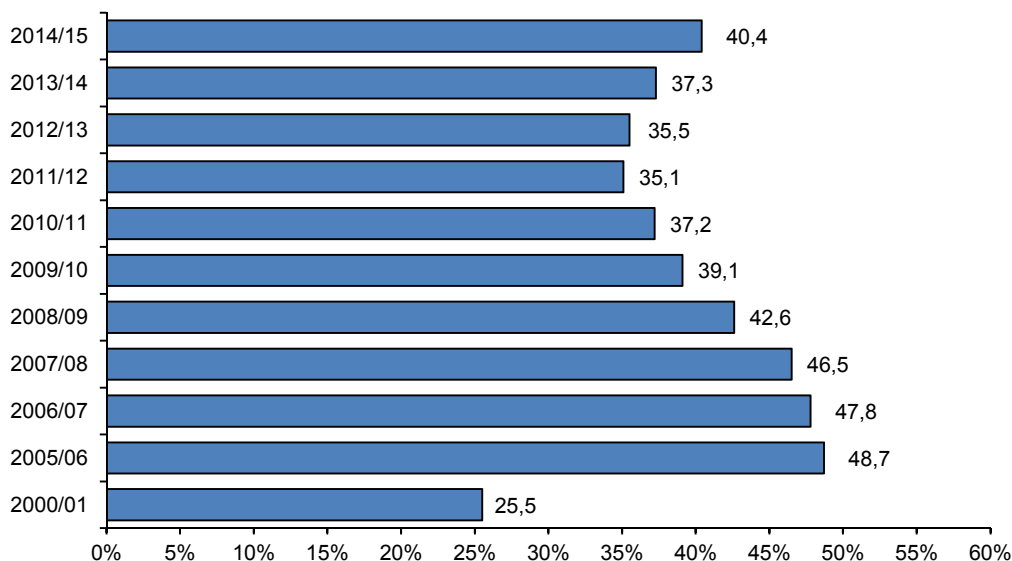
ABSOLVENȚII COLEGIILOR, PE GRUPE DE RAMURĂ
GRADUATION IN COLLEGES, BY SECTOR

| | 2000 | 2005 | 2010 | 2011 | 2012 | 2013 | 2014 | |
|------------------------|-------------|-------------|-------------|-------------|-------------|-------------|-------------|----------------------------|
| Total | 7417 | 4906 | 6794 | 7166 | 7426 | 7443 | 6484 | Total |
| Industrie | 1201 | 886 | 1076 | 1238 | 1217 | 1420 | 1158 | Industry |
| Construcții | 230 | 210 | 505 | 539 | 578 | 583 | 471 | Construction |
| Transport | 415 | 650 | 531 | 702 | 732 | 597 | 586 | Transport |
| Agricultură | 848 | 327 | 410 | 531 | 552 | 588 | 534 | Agriculture |
| Economie | 1283 | 479 | 836 | 805 | 832 | 1036 | 913 | Economy |
| Drept | 952 | 599 | 480 | 220 | 382 | 262 | 333 | Law |
| Ocrotirea sănătății | 980 | 628 | 1301 | 1338 | 1229 | 1330 | 750 | Health |
| Învățământ | 737 | 546 | 850 | 992 | 1028 | 916 | 1014 | Education |
| Arte și cinematografie | 261 | 209 | 191 | 215 | 243 | 256 | 225 | Arts and cinematography |
| Teologie | 67 | 49 | 24 | 28 | 23 | – | – | Theology |
| Alte | 443 | 323 | 590 | 558 | 610 | 455 | 500 | Other |

SECONDARY SPECIALIZED EDUCATION
**NUMĂRUL DE ELEVI ÎN COLEGII, PE GRUPE DE RAMURĂ
COLLEGE STUDENTS, BY SECTOR**

| | 2000/01 | 2005/06 | 2010/11 | 2011/12 | 2012/13 | 2013/14 | 2014/15 | |
|------------------------|--------------|--------------|--------------|--------------|--------------|--------------|--------------|----------------------------|
| Total | 19897 | 27060 | 32164 | 31442 | 30725 | 29251 | 29810 | Total |
| Industrie | 2370 | 4483 | 5984 | 5967 | 5991 | 5706 | 5883 | Industry |
| Construcții | 419 | 1419 | 2386 | 2294 | 2235 | 2127 | 2198 | Construction |
| Transport | 1398 | 2458 | 2837 | 2783 | 2697 | 2799 | 2899 | Transport |
| Agricultură | 1689 | 1687 | 2636 | 2596 | 2596 | 2554 | 2689 | Agriculture |
| Economie | 3118 | 3187 | 4039 | 4012 | 4081 | 3994 | 4005 | Economy |
| Drept | 3138 | 2416 | 1452 | 1569 | 1449 | 1627 | 1776 | Law |
| Ocrotirea sănătății | 2335 | 4456 | 4432 | 4056 | 3874 | 3540 | 3933 | Health |
| Învățământ | 3081 | 3661 | 4625 | 4563 | 4505 | 4066 | 3634 | Education |
| Arte și cinematografie | 1133 | 1112 | 1126 | 1154 | 1082 | 1002 | 971 | Arts and cinematography |
| Teologie | 272 | 82 | 100 | 89 | 71 | – | – | Theology |
| Alte | 944 | 2099 | 2547 | 2359 | 2144 | 1836 | 1822 | Other |
| Feminin | 11382 | 15033 | 17936 | 17383 | 16906 | 15788 | 15748 | Female |
| Industrie | 1212 | 2255 | 2701 | 2604 | 2537 | 2324 | 2317 | Industry |
| Construcții | 112 | 369 | 659 | 673 | 670 | 650 | 652 | Construction |
| Transport | 130 | 194 | 327 | 339 | 342 | 350 | 373 | Transport |
| Agricultură | 571 | 548 | 843 | 844 | 810 | 800 | 873 | Agriculture |
| Economie | 1997 | 2049 | 2786 | 2784 | 2861 | 2757 | 2789 | Economy |
| Drept | 1367 | 1022 | 760 | 822 | 788 | 946 | 989 | Law |
| Ocrotirea sănătății | 2130 | 3720 | 3720 | 3373 | 3204 | 2921 | 3213 | Health |
| Învățământ | 2802 | 3101 | 3754 | 3676 | 3640 | 3268 | 2786 | Education |
| Arte și cinematografie | 555 | 550 | 611 | 651 | 629 | 584 | 558 | Arts and cinematography |
| Teologie | 132 | 27 | 56 | 42 | 28 | – | – | Theology |
| Alte | 374 | 1198 | 1719 | 1575 | 1397 | 1188 | 1198 | Other |
| Feminin, % | 57,2 | 55,6 | 55,8 | 55,3 | 55,0 | 54,0 | 52,8 | Female, % |
| Industrie | 51,1 | 50,3 | 45,1 | 43,6 | 42,3 | 40,7 | 39,4 | Industry |
| Construcții | 26,7 | 26,0 | 27,6 | 29,3 | 30,0 | 30,6 | 29,7 | Construction |
| Transport | 9,3 | 7,9 | 11,5 | 12,2 | 12,7 | 12,5 | 12,9 | Transport |
| Agricultură | 33,8 | 32,5 | 32,0 | 32,5 | 31,2 | 31,3 | 32,5 | Agriculture |
| Economie | 64,0 | 64,3 | 69,0 | 69,4 | 70,1 | 69,0 | 69,6 | Economy |
| Drept | 43,6 | 42,3 | 52,3 | 52,4 | 54,4 | 58,1 | 55,7 | Law |
| Ocrotirea sănătății | 91,2 | 83,5 | 83,9 | 83,2 | 82,7 | 82,5 | 81,7 | Health |
| Învățământ | 90,9 | 84,7 | 81,2 | 80,6 | 80,8 | 80,4 | 76,7 | Education |
| Arte și cinematografie | 49,0 | 49,5 | 54,3 | 56,4 | 58,1 | 58,3 | 57,5 | Arts and cinematography |
| Teologie | 48,5 | 32,9 | 56,0 | 47,2 | 39,4 | – | – | Theology |
| Alte | 39,6 | 57,1 | 67,5 | 66,8 | 65,2 | 64,7 | 65,8 | Other |

PONDEREA ELEVILOR CARE ÎȘI FAC STUDIILE ÎN BAZĂ DE CONTRACT ÎN COLEGIILE DE STAT
SHARE OF STUDENTS PAYING TUITION FEE IN PUBLIC COLLEGES



ELEVI ÎN COLEGII, DUPĂ LIMBA DE PREDARE
COLLEGE STUDENTS, BY LANGUAGE OF INSTRUCTION

| | 2000/01 | 2005/06 | 2010/11 | 2011/12 | 2012/13 | 2013/14 | 2014/15 | |
|--------------------------------------|--------------|--------------|--------------|--------------|--------------|--------------|--------------|---------------------------------------|
| Numărul de elevi – total | 19897 | 27060 | 32164 | 31442 | 30725 | 29251 | 29810 | Number of students – total |
| Română | 14587 | 22332 | 27195 | 26952 | 26450 | 25318 | 25836 | Romanian |
| Rusă | 4752 | 4247 | 4605 | 4029 | 3905 | 3479 | 3568 | Russian |
| Alte limbi | 558 | 481 | 364 | 461 | 370 | 454 | 406 | Other languages |
| În % față de numărul de elevi | 100 | 100 | 100 | 100 | 100 | 100 | 100 | In % to the number of students |
| Română | 73,3 | 82,5 | 84,6 | 85,7 | 86,1 | 86,5 | 86,7 | Romanian |
| Rusă | 23,9 | 15,7 | 14,3 | 12,8 | 12,7 | 11,9 | 12,0 | Russian |
| Alte limbi | 2,8 | 1,8 | 1,1 | 1,5 | 1,2 | 1,6 | 1,3 | Other languages |

ELEVI ÎN COLEGII, DUPĂ NAȚIONALITATE
COLLEGE STUDENTS, BY NATIONALITY

| în procente | 2000/01 | 2005/06 | 2010/11 | 2011/12 | 2012/13 | 2013/14 | 2014/15 | in per cent |
|--------------|------------|------------|------------|------------|------------|------------|------------|--------------|
| Total | 100 | 100 | 100 | 100 | 100 | 100 | 100 | Total |
| Moldoveni | 76,4 | 83,9 | 87,2 | 87,2 | 87,2 | 88,6 | 88,5 | Moldavians |
| Ucraineni | 7,2 | 5,2 | 4,2 | 4,5 | 4,4 | 3,7 | 3,7 | Ukrainians |
| Ruși | 9,2 | 5,2 | 3,9 | 3,8 | 4,1 | 3,6 | 3,7 | Russians |
| Găgăuzi | 3,9 | 3,4 | 2,7 | 2,6 | 2,5 | 2,3 | 2,4 | Gagauzians |
| Bulgari | 2,7 | 1,9 | 1,6 | 1,5 | 1,4 | 1,3 | 1,3 | Bulgarians |
| Alte | 0,6 | 0,4 | 0,4 | 0,4 | 0,4 | 0,4 | 0,4 | Other |

SECONDARY SPECIALIZED EDUCATION
ÎNMATRICULAREA ELEVILOR ÎN COLEGII, PE GRUPE DE SPECIALITĂȚI
ADMISSION IN COLLEGES, BY GROUP OF SPECIALITIES

| | Înmatriculați – total <i>Admitted – total</i> | | | | | | din care, în bază de contract <i>of which, paying tuition fee</i> | | | | | |
|-------------------------------------------------------------------------------------|--------------------------------------------------|------------------|-------------|-------------|-------------|-------------|----------------------------------------------------------------------|-------------|-------------|-------------|-------------|-------------|
| | 2005 | 2010 | 2011 | 2012 | 2013 | 2014 | 2005 | 2010 | 2011 | 2012 | 2013 | 2014 |
| Total/ Total | 10734 | 9121 | 8984 | 8755 | 8163 | 9035 | 5800 | 3614 | 3717 | 3563 | 3542 | 4528 |
| Tehnologie chimică/ <i>Chemical technology</i> | 25 | 22 | 20 | 21 | 20 | 25 | – | 2 | – | 1 | – | 5 |
| Drept/ <i>Law</i> | 781 | 81 ¹⁵ | – | – | – | – | 588 | – | – | – | – | – |
| Pedagogie/ <i>Pedagogics</i> | 941 | 687 | 633 | 643 | 237 | 270 | 318 | 178 | 218 | 218 | 77 | 95 |
| Muzică/ <i>Music</i> | 277 | 282 | 246 | 248 | 143 | 186 | 52 | 33 | 32 | 31 | 10 | 27 |
| Artă teatrală/ <i>Dramatic art</i> | 61 | 71 | 91 | 27 | 42 | 58 | 25 | 11 | 35 | – | 4 | 4 |
| Culturologie/ <i>Culturology</i> | 15 | 10 | 9 | 9 | 9 | 8 | – | – | – | – | – | – |
| Arte plastice și decorative/ <i>Fine arts and crafts</i> | 50 | 79 | 69 | 60 | 38 | 64 | 12 | 16 | 10 | 13 | 7 | 19 |
| Medicină/ <i>Medicine</i> | 1660 | 1038 | 1111 | 1114 | 1110 | 1232 | 936 | 258 | 356 | 358 | 355 | 510 |
| Farmacie/ <i>Pharmacy</i> | 100 | 60 | 50 | 50 | 50 | 50 | 75 | 40 | 40 | 40 | 40 | 45 |
| Economie/ <i>Economy</i> | 1635 | 1218 | 1129 | 1040 | 1168 | 1297 | 1065 | 669 | 580 | 610 | 712 | 842 |
| Informatică/ <i>Information science</i> | 563 | 377 | 505 | 442 | 436 | 529 | 441 | 202 | 280 | 227 | 203 | 296 |
| Electrotehnică și energetică/ <i>Electrical engineering and energetics</i> | 278 | 327 | 306 | 360 | 358 | 372 | 83 | 77 | 102 | 90 | 114 | 167 |
| Mecanică/ <i>Mechanics</i> | 360 | 445 | 466 | 457 | 449 | 468 | 48 | 109 | 93 | 123 | 114 | 155 |
| Transporturi/ <i>Transport</i> | 1033 | 745 | 808 | 825 | 800 | 859 | 821 | 480 | 528 | 530 | 510 | 574 |
| Electronică și comunicații/ <i>Electronics and telecommunication</i> | 312 | 310 | 306 | 318 | 325 | 366 | 149 | 146 | 91 | 123 | 113 | 174 |
| Sisteme informaționale și calculatoare/ <i>Information systems and computers</i> | 303 | 262 | 278 | 285 | 272 | 286 | 161 | 152 | 137 | 118 | 150 | 174 |
| Tehnologia industriei alimentare/ <i>Technology of food processing</i> | 304 | 290 | 313 | 342 | 347 | 327 | 150 | 128 | 140 | 94 | 145 | 124 |
| Tehnologia industriei ușoare/ <i>Technology of light industry</i> | 343 | 332 | 302 | 291 | 270 | 351 | 99 | 61 | 50 | 54 | 70 | 155 |
| Construcții/ <i>Construction</i> | 351 | 468 | 430 | 467 | 443 | 503 | 151 | 100 | 113 | 113 | 167 | 227 |
| Medicină veterinară/ <i>Veterinary medicine</i> | 74 | 56 | 49 | 43 | 43 | 50 | – | 6 | 9 | 3 | 3 | 10 |
| Agricultură/ <i>Agriculture</i> | 267 | 191 | 175 | 179 | 169 | 174 | 27 | 16 | 20 | 24 | 24 | 28 |
| Ecologie/ <i>Ecology</i> | 57 | 100 | 100 | 97 | 80 | 105 | 37 | 50 | 50 | 43 | 30 | 60 |
| Teologie/ <i>Theology</i> | 17 | 14 | 10 | 10 | – | – | – | 14 | 10 | 10 | – | – |
| Educație fizică și sport/ <i>Physical education and sport</i> | 94 | 30 | 50 | 45 | – | – | 53 | 5 | 25 | 20 | – | – |
| Științe administrative/ <i>Administrative science</i> | 20 | 183 | 148 | 125 | 156 | 175 | – | 73 | 58 | 49 | 47 | 75 |
| Asistență socială/ <i>Social maintenance</i> | 20 | 316 | 268 | 250 | 238 | 260 | – | 127 | 68 | 76 | 78 | 101 |
| Design/ <i>Design</i> | 194 | 163 | 165 | 101 | 105 | 79 | 124 | 66 | 84 | 55 | 62 | 51 |
| Metrologie/ <i>Metrology</i> | 65 | 123 | 95 | 128 | 98 | 100 | 26 | 79 | 45 | 54 | 43 | 45 |
| Cadastru/ <i>Cadastr</i> | 118 | 141 | 154 | 110 | 111 | 110 | 18 | 41 | 44 | 31 | 31 | 40 |
| Militărie/ <i>Military</i> | – | 50 | 50 | 50 | 50 | 45 | – | – | – | – | – | – |
| Servicii/ <i>Services</i> | 416 | 601 | 604 | 571 | 558 | 650 | 341 | 461 | 484 | 435 | 423 | 515 |
| Biblioteconomie/ <i>Library science</i> | – | 10 | 9 | 7 | 8 | 6 | – | – | – | – | – | – |
| Meteorologie/ <i>Meteorology</i> | – | 39 | 35 | 40 | 30 | 30 | – | 14 | 15 | 20 | 10 | 10 |

¹⁵ Înmatriculați la Colegiul Academiei „Ștefan cel Mare”/ *Admitted in College under the Academy „Ștefan cel Mare”*

NUMĂRUL DE ELEVII ÎN COLEGII, PE GRUPE DE SPECIALITĂȚI
STUDENTS IN COLLEGES, BY GROUP OF SPECIALITIES

| | Numărul de elevi – total <i>Number of students – total</i> | | | | | | din care, în bază de contract <i>of which, paying tuition fee</i> | | | | | |
|-------------------------------------------------------------------------------------|---------------------------------------------------------------|---------------|---------------|---------------|---------------|---------------|----------------------------------------------------------------------|---------------|---------------|---------------|---------------|---------------|
| | 2005/ 2006 | 2010/ 2011 | 2011/ 2012 | 2012/ 2013 | 2013/ 2014 | 2014/ 2015 | 2005/ 2006 | 2010/ 2011 | 2011/ 2012 | 2012/ 2013 | 2013/ 2014 | 2014/ 2015 |
| Total/ Total | 27060 | 32164 | 31442 | 30725 | 29251 | 29810 | 14272 | 13480 | 12445 | 12164 | 11933 | 13118 |
| Tehnologie chimică/ <i>Chemical technology</i> | 71 | 70 | 70 | 75 | 72 | 72 | – | 2 | 3 | 2 | – | 5 |
| Drept/ <i>Law</i> | 1822 | 81 | 70 | – | – | – | 1405 | – | – | – | – | – |
| Pedagogie/ <i>Pedagogics</i> | 2922 | 2601 | 2469 | 2271 | 2005 | 1593 | 844 | 776 | 686 | 606 | 579 | 511 |
| Muzică/ <i>Music</i> | 957 | 929 | 901 | 884 | 792 | 724 | 200 | 74 | 66 | 86 | 83 | 77 |
| Artă teatrală/ <i>Dramatic art</i> | 154 | 200 | 255 | 244 | 197 | 197 | 41 | 39 | 75 | 66 | 31 | 36 |
| Culturologie/ <i>Culturology</i> | 54 | 37 | 37 | 33 | 31 | 26 | – | – | – | – | – | – |
| Arte plastice și decorative/ <i>Fine arts and crafts</i> | 171 | 265 | 247 | 242 | 213 | 207 | 61 | 74 | 48 | 41 | 33 | 43 |
| Medicină/ <i>Medicine</i> | 4185 | 3887 | 3590 | 3515 | 3280 | 3780 | 2226 | 793 | 705 | 936 | 1093 | 1477 |
| Farmacie/ <i>Pharmacy</i> | 271 | 545 | 466 | 359 | 260 | 153 | 172 | 382 | 354 | 305 | 232 | 130 |
| Economie/ <i>Economy</i> | 4285 | 4491 | 4521 | 4483 | 4371 | 4430 | 2890 | 2439 | 2375 | 2438 | 2510 | 2666 |
| Informatică/ <i>Information science</i> | 1466 | 1645 | 1666 | 1552 | 1567 | 1727 | 1116 | 1031 | 983 | 859 | 791 | 906 |
| Electrotehnică și energetică/ <i>Electrical engineering and energetics</i> | 699 | 968 | 1029 | 1125 | 1110 | 1173 | 182 | 227 | 252 | 302 | 311 | 405 |
| Mecanică/ <i>Mechanics</i> | 836 | 1528 | 1530 | 1520 | 1520 | 1519 | 121 | 338 | 282 | 303 | 299 | 358 |
| Transporturi/ <i>Transport</i> | 2380 | 2689 | 2586 | 2519 | 2598 | 2708 | 1908 | 1781 | 1638 | 1554 | 1593 | 1702 |
| Electronică și comunicații/ <i>Electronics and telecommunication</i> | 793 | 1069 | 1036 | 1003 | 927 | 998 | 396 | 559 | 453 | 409 | 326 | 367 |
| Sisteme informaționale și calculatoare/ <i>Information systems and computers</i> | 621 | 1058 | 1064 | 1036 | 872 | 925 | 341 | 553 | 538 | 490 | 423 | 476 |
| Tehnologia industriei alimentare/ <i>Technology of food processing</i> | 736 | 971 | 906 | 1059 | 1037 | 1135 | 350 | 445 | 399 | 405 | 390 | 432 |
| Tehnologia industriei ușoare/ <i>Technology of light industry</i> | 925 | 1039 | 1010 | 997 | 913 | 942 | 319 | 234 | 178 | 163 | 185 | 269 |
| Construcții/ <i>Construction</i> | 725 | 1573 | 1475 | 1466 | 1431 | 1512 | 309 | 487 | 400 | 373 | 384 | 514 |
| Medicină veterinară/ <i>Veterinary medicine</i> | 174 | 169 | 163 | 167 | 165 | 169 | – | 9 | 16 | 16 | 18 | 23 |
| Agricultură/ <i>Agriculture</i> | 563 | 637 | 626 | 628 | 596 | 588 | 58 | 54 | 49 | 81 | 67 | 71 |
| Ecologie/ <i>Ecology</i> | 214 | 260 | 276 | 283 | 293 | 302 | 162 | 146 | 140 | 137 | 149 | 157 |
| Teologie/ <i>Theology</i> | 55 | 44 | 46 | 43 | – | – | – | 44 | 46 | 43 | – | – |
| Educație fizică și sport/ <i>Physical education and sport</i> | 246 | 208 | 187 | 151 | 102 | 75 | 184 | 46 | 51 | 45 | 32 | 33 |
| Științe administrative/ <i>Administrative science</i> | 40 | 352 | 451 | 475 | 572 | 609 | 5 | 149 | 168 | 169 | 208 | 255 |
| Asistență socială/ <i>Social maintenance</i> | 42 | 876 | 893 | 926 | 923 | 903 | – | 282 | 261 | 261 | 272 | 267 |
| Design/ <i>Design</i> | 437 | 642 | 650 | 552 | 467 | 401 | 263 | 281 | 267 | 243 | 232 | 220 |
| Metrologie/ <i>Metrology</i> | 110 | 371 | 353 | 387 | 375 | 366 | 45 | 220 | 187 | 192 | 163 | 143 |
| Cadastrul/ <i>Cadastre</i> | 286 | 467 | 486 | 490 | 446 | 428 | 45 | 131 | 140 | 136 | 120 | 125 |
| Militărie/ <i>Military</i> | – | 100 | 97 | 95 | 91 | 92 | – | – | – | – | – | – |
| Servicii/ <i>Services</i> | 820 | 2265 | 2124 | 1967 | 1878 | 1920 | 629 | 1855 | 1644 | 1452 | 1363 | 1407 |
| Biblioteconomie/ <i>Library science</i> | – | 30 | 37 | 33 | 32 | 29 | – | – | – | – | – | – |
| Meteorologie/ <i>Meteorology</i> | – | 97 | 125 | 145 | 115 | 107 | – | 29 | 41 | 51 | 46 | 43 |

SECONDARY SPECIALIZED EDUCATION
**ABSOLVENȚII COLEGIILOR, PE GRUPE DE SPECIALITĂȚI
GRADUATION IN COLLEGES, BY GROUP OF SPECIALITIES**

| | Absolvenți – total <i>Graduates – total</i> | | | | | | din care, în bază de contract <i>of which, paying tuition fee</i> | | | | | |
|----------------------------------------------------------------------------------|------------------------------------------------|-------------|-------------|-------------|-------------|-------------|----------------------------------------------------------------------|-------------|-------------|-------------|-------------|-------------|
| | 2005 | 2010 | 2011 | 2012 | 2013 | 2014 | 2005 | 2010 | 2011 | 2012 | 2013 | 2014 |
| Total/ Total | 4906 | 6794 | 7166 | 7426 | 7443 | 6484 | 1970 | 2927 | 3337 | 2925 | 2580 | 2303 |
| Tehnologie chimică/ <i>Chemical technology</i> | 8 | 16 | 15 | 8 | 17 | 16 | – | – | – | – | – | – |
| Drept/ <i>Law</i> | 623 | 314 | – | – | – | – | 293 | 284 | – | – | – | – |
| Pedagogie/ <i>Pedagogics</i> | 425 | 528 | 630 | 608 | 478 | 564 | 132 | 122 | 239 | 211 | 59 | 119 |
| Muzică/ <i>Music</i> | 184 | 175 | 181 | 191 | 178 | 194 | 40 | 17 | 22 | 4 | 4 | 18 |
| Artă teatrală/ <i>Dramatic art</i> | 18 | 28 | 33 | 17 | 71 | 49 | – | – | – | – | 25 | – |
| Culturologie/ <i>Culturology</i> | – | 8 | 6 | 12 | 7 | 7 | – | – | – | – | – | – |
| Arte plastice și decorative/ <i>Fine arts and crafts</i> | 40 | 32 | 55 | 52 | 44 | 52 | 9 | 11 | 25 | 17 | 5 | 5 |
| Medicină/ <i>Medicine</i> | 598 | 1220 | 1226 | 1079 | 1188 | 588 | 78 | 469 | 433 | 112 | 177 | 93 |
| Farmacie/ <i>Pharmacy</i> | 30 | 81 | 112 | 150 | 142 | 162 | 7 | 57 | 54 | 84 | 108 | 151 |
| Economie/ <i>Economy</i> | 662 | 1072 | 861 | 1036 | 1053 | 1065 | 372 | 578 | 475 | 566 | 468 | 542 |
| Informatică/ <i>Information science</i> | 185 | 396 | 385 | 420 | 354 | 293 | 98 | 270 | 237 | 254 | 220 | 136 |
| Electrotehnică și energetică/ <i>Electrical engineering and energetics</i> | 119 | 169 | 191 | 204 | 275 | 243 | 38 | 20 | 56 | 24 | 74 | 40 |
| Mecanică/ <i>Mechanics</i> | 217 | 232 | 282 | 306 | 292 | 277 | 60 | 23 | 62 | 52 | 46 | 46 |
| Transporturi/ <i>Transport</i> | 605 | 493 | 710 | 692 | 583 | 531 | 419 | 314 | 500 | 455 | 363 | 297 |
| Electronică și comunicații/ <i>Electronics and telecommunication</i> | 109 | 180 | 215 | 243 | 260 | 185 | 42 | 60 | 112 | 103 | 120 | 82 |
| Sisteme informaționale și calculatoare/ <i>Information systems and computers</i> | 120 | 185 | 186 | 218 | 353 | 176 | 29 | 89 | 107 | 105 | 162 | 83 |
| Tehnologia industriei alimentare/ <i>Technology of food processing</i> | 163 | 147 | 200 | 217 | 180 | 146 | 65 | 55 | 94 | 92 | 87 | 53 |
| Tehnologia industriei ușoare/ <i>Technology of light industry</i> | 232 | 182 | 233 | 208 | 253 | 237 | 104 | 46 | 77 | 35 | 36 | 37 |
| Construcții/ <i>Construction</i> | 119 | 289 | 362 | 366 | 364 | 304 | 42 | 95 | 140 | 116 | 109 | 60 |
| Medicină veterinară/ <i>Veterinary medicine</i> | 32 | 33 | 38 | 26 | 42 | 40 | – | – | – | – | 1 | 4 |
| Agricultură/ <i>Agriculture</i> | 97 | 129 | 127 | 114 | 138 | 136 | 13 | 7 | 17 | 7 | 8 | 12 |
| Ecologie/ <i>Ecology</i> | 62 | 47 | 65 | 64 | 54 | 80 | 37 | 14 | 44 | 25 | 24 | 30 |
| Teologie/ <i>Theology</i> | 25 | 5 | 7 | 10 | – | – | – | 5 | 7 | 10 | – | – |
| Educație fizică și sport/ <i>Physical education and sport</i> | 13 | 53 | 52 | 56 | 38 | 17 | 13 | 14 | 13 | 16 | 4 | 1 |
| Științe administrative/ <i>Administrative science</i> | 18 | 41 | – | 80 | 58 | 122 | 4 | 4 | – | 40 | 17 | 26 |
| Asistență socială/ <i>Social maintenance</i> | 31 | 88 | 174 | 153 | 172 | 221 | – | 28 | 34 | 52 | 40 | 62 |
| Design/ <i>Design</i> | 53 | 139 | 103 | 149 | 171 | 119 | 17 | 73 | 66 | 48 | 64 | 51 |
| Metrologie/ <i>Metrology</i> | 13 | 63 | 85 | 76 | 66 | 86 | – | 21 | 55 | 36 | 38 | 48 |
| Cadastru/ <i>Cadastr</i> | 28 | 100 | 92 | 88 | 132 | 106 | 7 | 18 | 17 | 25 | 38 | 24 |
| Militărie/ <i>Military</i> | – | 47 | 47 | 46 | 45 | 41 | – | – | – | – | – | – |
| Servicii/ <i>Services</i> | 77 | 302 | 493 | 529 | 381 | 398 | 51 | 233 | 451 | 436 | 272 | 276 |
| Biblioteconomie/ <i>Library science</i> | – | – | – | 8 | 9 | 8 | – | – | – | – | – | – |
| Meteorologie/ <i>Meteorology</i> | – | – | – | – | 45 | 21 | – | – | – | – | 11 | 7 |

ÎNVĂȚĂMÎNTUL MEDIU DE SPECIALITATE

ELEVII-BURSIERI ÎN COLEGIILE DE STAT (ÎNVĂȚĂMÎNTUL DE ZI)¹⁶ STUDENTS IN PUBLIC COLLEGES RECEIVING STATE SCHOLARSHIP (DAY COURSES)

| | 2000/01 | 2005/06 | 2010/11 | 2011/12 | 2012/13 | 2013/14 | 2014/15 | |
|-------------------------------|---------|---------|---------|---------|---------|---------|---------|----------------------------------------|
| Numărul de elevi | 11928 | 12669 | 18684 | 18997 | 18561 | 17318 | 16692 | <i>Number of students</i> |
| din aceștia, bursieri | 3905 | 9449 | 13141 | 13157 | 12926 | 11955 | 10987 | <i>of which, receiving scholarship</i> |
| în % față de numărul de elevi | 32,7 | 74,6 | 70,3 | 69,3 | 69,6 | 69,0 | 65,8 | <i>in % to the number of students</i> |

ASIGURAREA ELEVILOR DIN COLEGII CU LOCURI ÎN CĂMINE PROVISION OF COLLEGE STUDENTS WITH HOSTELS

| | 2000/01 | 2005/06 | 2010/11 | 2011/12 | 2012/13 | 2013/14 | 2014/15 | |
|------------------------------------------|---------|---------|---------|---------|---------|---------|---------|----------------------------------------|
| Numărul de elevi care au nevoie de cămin | 9401 | 10838 | 13156 | 13079 | 12874 | 12744 | 12717 | <i>Students applied for hostels</i> |
| Numărul de elevi care locuiesc în cămine | 7808 | 9713 | 12285 | 12195 | 11924 | 11794 | 11859 | <i>Students accomodated in hostels</i> |
| Asigurarea cu locuri în cămine, % | 83,1 | 89,6 | 93,4 | 93,2 | 92,6 | 92,5 | 93,3 | <i>Provision with hostels, %</i> |

CADRE DIDACTICE PEDAGOGICAL STAFF

| | 2000/01 | 2005/06 | 2010/11 | 2011/12 | 2012/13 | 2013/14 | 2014/15 | |
|-----------------------------------------------------|-------------|-------------|-------------|-------------|-------------|-------------|-------------|--------------------------------------------------------------|
| Cadre didactice – total | 2259 | 2241 | 2574 | 2543 | 2551 | 2475 | 2417 | <i>Pedagogical staff – total</i> |
| din care: | | | | | | | | <i>of which:</i> |
| Profesori | 1941 | 1972 | 2141 | 2129 | 2120 | 2064 | 2013 | <i>Teachers</i> |
| Femei în % față de numărul total de cadre didactice | 57,3 | 57,4 | 69,8 | 69,2 | 69,6 | 69,8 | 70,0 | <i>Females in % to the total number of pedagogical staff</i> |

ELEVII STRĂINI CARE ÎȘI FAC STUDIILE ÎN COLEGIILE DIN REPUBLICA MOLDOVA, DUPĂ ȚARA DE ORIGINE FOREIGN STUDENTS STUDYING IN COLLEGES OF THE REPUBLIC OF MOLDOVA, BY COUNTRY OF ORIGIN

| | 2000/01 | 2005/06 | 2010/11 | 2011/12 | 2012/13 | 2013/14 | 2014/15 | |
|----------------|-----------|-----------|-----------|-----------|-----------|----------|----------|---------------------------|
| Total | 49 | 46 | 16 | 49 | 70 | 8 | 9 | <i>Total</i> |
| Ucraina | 48 | 39 | 9 | 7 | 7 | 4 | 6 | <i>Ukraine</i> |
| România | 1 | 3 | 3 | 4 | 3 | – | – | <i>Romania</i> |
| Federația Rusă | – | 3 | 3 | 4 | 3 | 2 | 3 | <i>Russian Federation</i> |
| Azerbaidjan | – | 1 | – | 2 | 2 | – | – | <i>Azerbaijan</i> |
| Georgia | – | – | – | 2 | 2 | – | – | <i>Georgia</i> |
| Belarus | – | – | 1 | 1 | 1 | – | – | <i>Belarus</i> |
| Kîrgîzstan | – | – | – | 10 | 23 | – | – | <i>Kyrgyzstan</i> |
| Uzbekistan | – | – | – | 8 | 12 | 1 | – | <i>Uzbekistan</i> |
| Alte | – | – | – | 11 | 17 | 1 | – | <i>Other</i> |

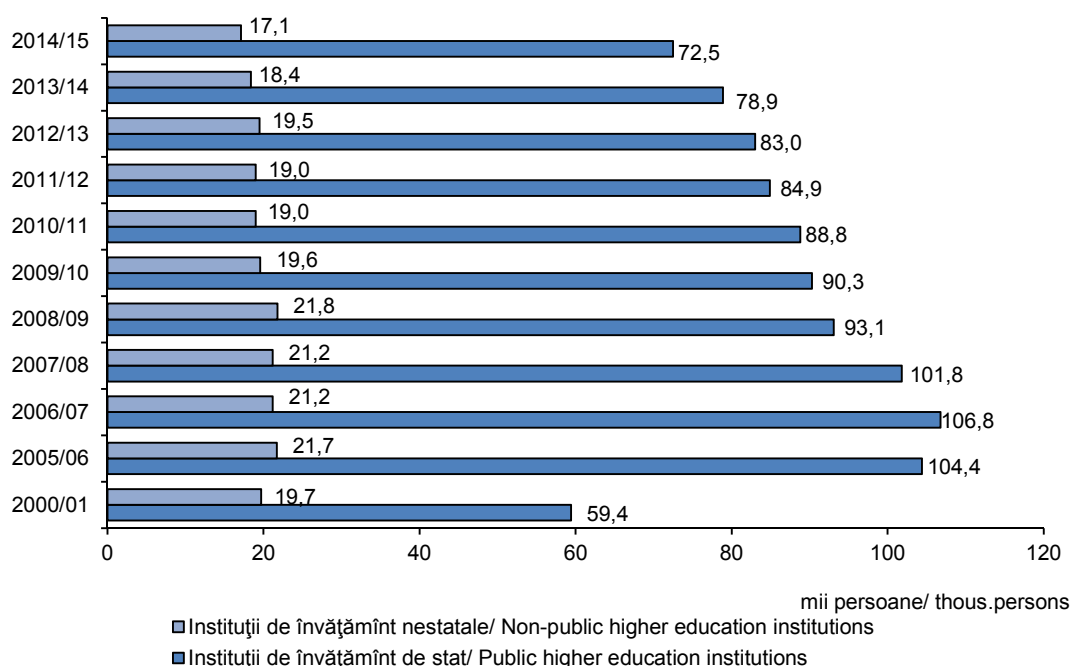
¹⁶ Fără elevii care învață în bază de contract/ Without students paying tuition fee

ÎNVĂȚĂMÎNTUL SUPERIOR HIGHER EDUCATION

INDICATORII PRINCIPALI AI ACTIVITĂȚII INSTITUȚIILOR DE ÎNVĂȚĂMÎNT SUPERIOR¹⁷ MAIN INDICATORS OF HIGHER EDUCATION

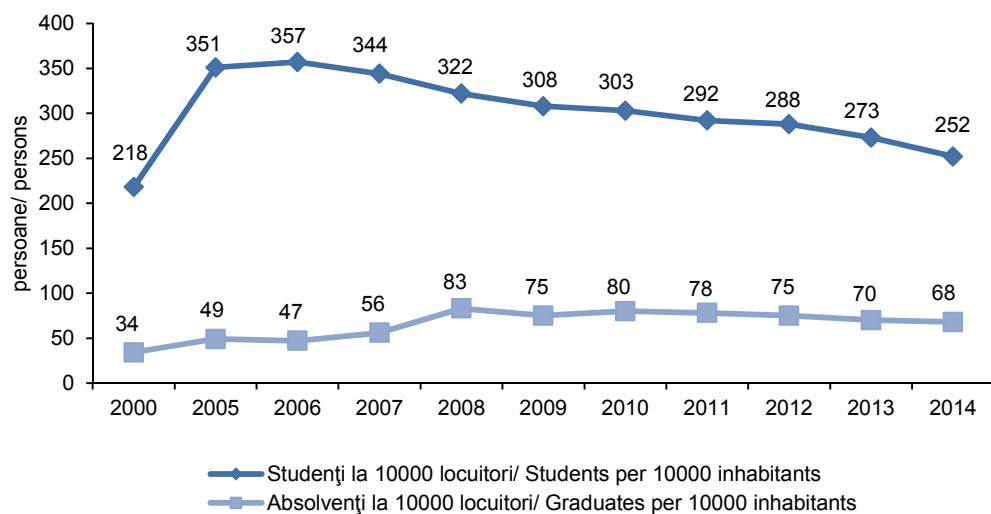
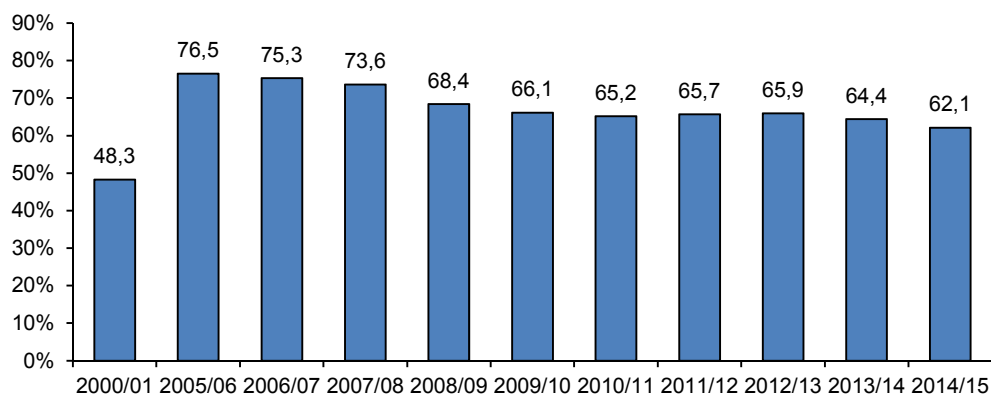
| | 2000/01 | 2005/06 | 2010/11 | 2011/12 | 2012/13 | 2013/14 | 2014/15 | |
|-----------------------------------|--------------|---------------|---------------|---------------|---------------|--------------|--------------|-------------------------------|
| Numărul de instituții | 47 | 35 | 33 | 34 | 34 | 32 | 31 | Number of institutions |
| instituții de stat | 15 | 18 | 19 | 19 | 19 | 19 | 19 | public |
| instituții nestatale | 32 | 17 | 14 | 15 | 15 | 13 | 12 | non-public |
| Numărul de studenți | 79082 | 126132 | 107813 | 103956 | 102458 | 97285 | 89529 | Enrolment |
| instituții de stat | 59428 | 104426 | 88791 | 84946 | 83008 | 78919 | 72474 | public institutions |
| instituții nestatale | 19654 | 21706 | 19022 | 19010 | 19450 | 18366 | 17055 | non-public institutions |
| Înmatriculați¹⁸ | 18436 | 34553 | 27895 | 28258 | 28130 | 26450 | 24378 | Admission |
| instituții de stat | 12599 | 29154 | 23128 | 23018 | 23086 | 22417 | 20501 | public institutions |
| instituții nestatale | 5837 | 5399 | 4767 | 5240 | 5044 | 4033 | 3877 | non-public institutions |
| Absolvenți | 12248 | 17415 | 28408 | 27788 | 26730 | 24848 | 24274 | Graduation |
| instituții de stat | 10918 | 13249 | 22370 | 22111 | 21548 | 20105 | 19649 | public institutions |
| instituții nestatale | 1330 | 4166 | 6038 | 5677 | 5182 | 4743 | 4625 | non-public institutions |

STUDENȚI ÎN INSTITUȚIILE DE ÎNVĂȚĂMÎNT SUPERIOR DE STAT ȘI NESTATALE STUDENTS IN PUBLIC AND NON-PUBLIC HIGHER EDUCATION INSTITUTIONS



¹⁷ Fără străini/ Without foreigners

¹⁸ Începînd cu anul de studii 2005/06, învățămîntul superior (cu excepția medicinei și farmaciei) se realizează în două cicluri (licențiat și masterat), iar cei admiși pînă la anul de studii 2005/06 (studii superioare PreBologna) finalizează studiile în condițiile stabilite anterior
Starting with the 2005/06 academic year, the higher education (except for medicine and pharmacology) is being carried out in two cycles (the Licence and Master's) and those enrolled before 2005/06 academic year (PreBologna higher education) finish their education under the previously terms

STUDENȚI ȘI ABSOLVENȚI AI INSTITUȚIILOR DE ÎNVĂȚĂMÎNT SUPERIOR LA 10000 LOCUITORI
STUDENTS AND GRADUATES FROM HIGHER EDUCATION INSTITUTIONS PER 10000 INHABITANTS

PONDEREA STUDENȚILOR CARE ÎȘI FAC STUDIILE ÎN BAZĂ DE CONTRACT ÎN INSTITUȚIILE DE STAT
SHARE OF STUDENTS PAYING TUITION FEE IN PUBLIC INSTITUTIONS

STUDENȚI ÎN INSTITUȚIILE DE ÎNVĂȚĂMÎNT SUPERIOR, PE FORME DE ÎNVĂȚĂMÎNT
STUDENTS IN HIGHER EDUCATION INSTITUTIONS, BY MODE OF STUDIES

| | Înmatriculați <i>Admission</i> | Numărul de studenți <i>Enrolment</i> | Absolvenți <i>Graduation</i> | |
|---------------------------------------|-----------------------------------|-----------------------------------------|---------------------------------|---------------------------|
| Învățămînt de zi | | | | Day courses |
| 2000/01 | 12739 | 54599 | 8682 | 2000/01 |
| 2005/06 | 23769 | 79871 | 12050 | 2005/06 |
| 2010/11 | 22861 | 77742 | 19672 | 2010/11 |
| 2011/12 | 22999 | 73840 | 20846 | 2011/12 |
| 2012/13 | 22859 | 70253 | 21201 | 2012/13 |
| 2013/14 | 20991 | 64352 | 19615 | 2013/14 |
| 2014/15 | 19245 | 57940 | 18367 | 2014/15 |
| Învățămînt cu frecvență redusă | | | | Extramural courses |
| 2000/01 | 5697 | 24483 | 3566 | 2000/01 |
| 2005/06 | 10784 | 46261 | 5365 | 2005/06 |
| 2010/11 | 5034 | 30071 | 8736 | 2010/11 |
| 2011/12 | 5259 | 30116 | 6942 | 2011/12 |
| 2012/13 | 5271 | 32205 | 5529 | 2012/13 |
| 2013/14 | 5459 | 32933 | 5233 | 2013/14 |
| 2014/15 | 5133 | 31589 | 5907 | 2014/15 |

HIGHER EDUCATION
ABSOLVENȚI ȘI STUDENȚI ÎN INSTITUȚIILE DE ÎNVĂȚĂMÎNT SUPERIOR, PE CICLURI
GRADUATES AND STUDENTS IN HIGHER EDUCATION INSTITUTIONS, BY CYCLES

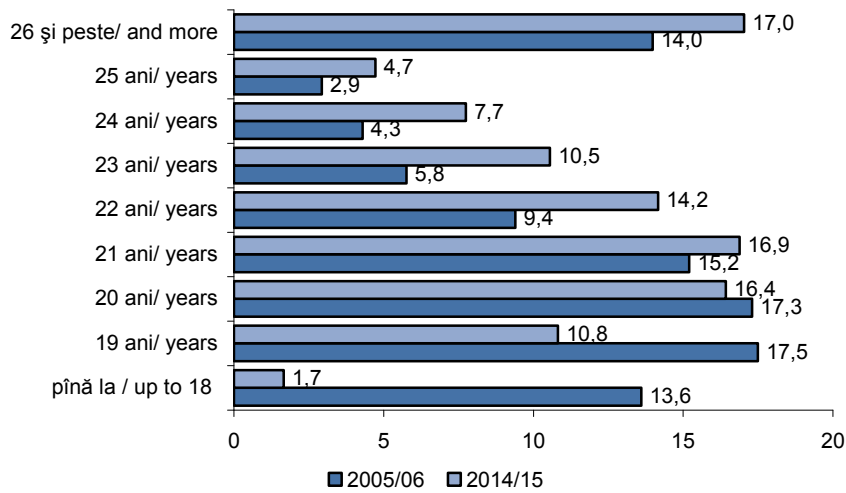
| | Absolvenți <i>Graduation</i> | Înmatriculați <i>Admission</i> | Numărul de studenți ¹⁹ <i>Enrolment</i> | |
|---------------------------------------------------|---------------------------------|-----------------------------------|-------------------------------------------------------|--------------------------------------------------|
| Total | | | | Total |
| 2005/06 | 17415 | 34553 | 126132 | 2005/06 |
| 2010/11 | 28408 | 27895 | 107813 | 2010/11 |
| 2011/12 | 27788 | 28258 | 103956 | 2011/12 |
| 2012/13 | 26730 | 28130 | 102458 | 2012/13 |
| 2013/14 | 24848 | 26450 | 97285 | 2013/14 |
| 2014/15 | 24274 | 24378 | 89529 | 2014/15 |
| Studii superioare de licență (Ciclul I) | | | | Licence higher education (Cycle I) |
| 2005/06 | ... | 33743 | 36885 | 2005/06 |
| 2010/11 | 21989 | 20400 | 90702 | 2010/11 |
| 2011/12 | 21948 | 20089 | 85345 | 2011/12 |
| 2012/13 | 20132 | 19679 | 82819 | 2012/13 |
| 2013/14 | 17744 | 18441 | 78049 | 2013/14 |
| 2014/15 | 17062 | 16404 | 71150 | 2014/15 |
| Studii superioare de masterat (Ciclul II) | | | | Master's higher education (Cycle II) |
| 2010/11 | 4536 | 6745 | 12855 | 2010/11 |
| 2011/12 | 5100 | 7421 | 14438 | 2011/12 |
| 2012/13 | 5904 | 7701 | 15455 | 2012/13 |
| 2013/14 | 6338 | 7255 | 15098 | 2013/14 |
| 2014/15 | 6409 | 7274 | 14439 | 2014/15 |
| Studii superioare medicale și farmaceutice | | | | Higher education in medicine and pharmacy |
| 2005/06 | 440 | 810 | 3423 | 2005/06 |
| 2010/11 | 608 | 750 | 4186 | 2010/11 |
| 2011/12 | 639 | 748 | 4173 | 2011/12 |
| 2012/13 | 694 | 750 | 4184 | 2012/13 |
| 2013/14 | 766 | 754 | 4138 | 2013/14 |
| 2014/15 | 803 | 700 | 3940 | 2014/15 |
| Studii superioare (PreBologna) | | | | Higher education (PreBologna Declaration) |
| 2005/06 | 16975 | ... | 85824 | 2005/06 |
| 2010/11 | 1275 | ... | 70 | 2010/11 |
| 2011/12 | 101 | ... | ... | 2011/12 |

¹⁹ În domeniul "Medicină veterinară" și la specialitatea "Arhitectură" se organizează studii superioare integrate: licență și masterat. Astfel, studenții din anii 1-4 sunt incluși în numărul studenților din Ciclul I, iar cei din anii 5-6 – în numărul studenților din Ciclul II.
In the field "Veterinary Medicine" and the speciality "Architecture" is organized integrated higher education: licence and master's. Thus, students from 1-4 years are included in the number of students in Cycle I and those from 5-6 years – in the number of students in Cycle II.

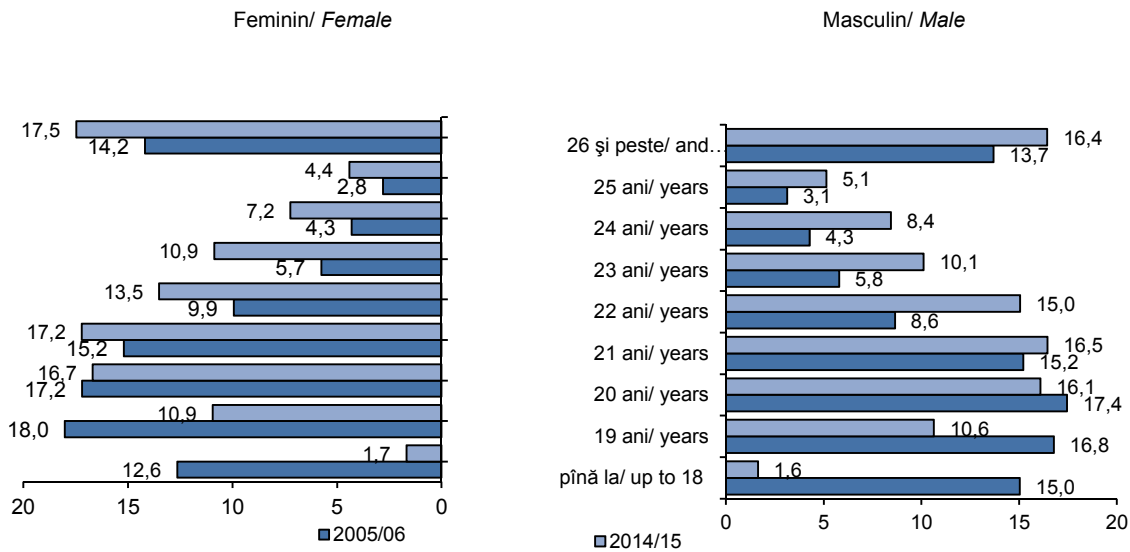
STUDENȚI ÎN INSTITUȚIILE DE ÎNVĂȚĂMÎNT SUPERIOR, PE VÎRSTE ȘI SEXE
STUDENTS IN HIGHER EDUCATION INSTITUTIONS, BY AGE AND SEX

| | 2000/01 | 2005/06 | 2010/11 | 2011/12 | 2012/13 | 2013/14 | 2014/15 |
|----------------------------------------------------|--------------|---------------|---------------|---------------|---------------|--------------|--------------|
| Total/ Total | 79082 | 126132 | 107813 | 103956 | 102458 | 97285 | 89529 |
| din care, în vîrstă, ani of which aged, years: | | | | | | | |
| pîna la 17/ up to 17 | 6218 | 4856 | 437 | 339 | 295 | 87 | 37 |
| 18 | 10644 | 12354 | 4434 | 2805 | 2846 | 1832 | 1452 |
| 19 | 11884 | 22061 | 13779 | 13358 | 13262 | 12094 | 9685 |
| 20 | 12431 | 21820 | 17836 | 17287 | 16769 | 16012 | 14706 |
| 21 | 10977 | 19176 | 18884 | 17424 | 16703 | 16035 | 15116 |
| 22 | 7203 | 11845 | 15226 | 13985 | 14898 | 13276 | 12680 |
| 23 | 4497 | 7269 | 11582 | 11843 | 11779 | 11282 | 9443 |
| 24 | 3518 | 5416 | 6949 | 8008 | 7672 | 7374 | 6930 |
| 25 | 2476 | 3705 | 4018 | 3975 | 4108 | 4297 | 4230 |
| 26 | 2044 | 2987 | 2493 | 2550 | 2585 | 3035 | 3141 |
| 27 | 1730 | 2455 | 2012 | 1910 | 2059 | 2018 | 2072 |
| 28 | 1316 | 2227 | 1688 | 1875 | 1608 | 1658 | 1455 |
| 29 | 889 | 2153 | 1556 | 1430 | 1402 | 1384 | 1242 |
| 30-34 | 1660 | 3991 | 3265 | 3247 | 2840 | 3019 | 3185 |
| 35-39 | 986 | 2400 | 2377 | 2169 | 1986 | 2086 | 2057 |
| 40 și peste/ 40 and more | 609 | 1417 | 1277 | 1751 | 1646 | 1796 | 2098 |
| Masculin/ Male | 34578 | 53120 | 46611 | 45380 | 45087 | 42218 | 38033 |
| din care, în vîrstă, ani: of which aged, years: | | | | | | | |
| pîna la 17/ up to 17 | 2696 | 2332 | 200 | 196 | 163 | 45 | 12 |
| 18 | 4171 | 5653 | 1902 | 1308 | 1378 | 787 | 610 |
| 19 | 4998 | 8909 | 5785 | 5617 | 5606 | 4974 | 4047 |
| 20 | 5200 | 9266 | 7358 | 7084 | 7086 | 6686 | 6118 |
| 21 | 4726 | 8080 | 8037 | 6978 | 7106 | 6752 | 6259 |
| 22 | 3192 | 4592 | 6691 | 6296 | 6849 | 5554 | 5723 |
| 23 | 2064 | 3075 | 5077 | 5518 | 5201 | 5219 | 3848 |
| 24 | 1692 | 2278 | 3123 | 3830 | 3537 | 3510 | 3207 |
| 25 | 1167 | 1662 | 1793 | 1791 | 1801 | 1933 | 1956 |
| 26 | 1001 | 1399 | 1144 | 1154 | 1260 | 1492 | 1543 |
| 27 | 890 | 1076 | 989 | 927 | 1073 | 1077 | 996 |
| 28 | 661 | 988 | 847 | 970 | 879 | 883 | 700 |
| 29 | 469 | 964 | 840 | 679 | 682 | 664 | 554 |
| 30-34 | 833 | 1544 | 1313 | 1446 | 1161 | 1241 | 1224 |
| 35-39 | 526 | 786 | 1013 | 766 | 750 | 797 | 683 |
| 40 și peste/ 40 and more | 292 | 516 | 499 | 820 | 555 | 604 | 553 |
| Feminin/ Female | 44504 | 73012 | 61202 | 58576 | 57371 | 55067 | 51496 |
| din care, în vîrstă, ani: of which aged, years: | | | | | | | |
| pîna la 17/ up to 17 | 3522 | 2524 | 237 | 143 | 132 | 42 | 25 |
| 18 | 6473 | 6701 | 2532 | 1497 | 1468 | 1045 | 842 |
| 19 | 6886 | 13152 | 7994 | 7741 | 7656 | 7120 | 5638 |
| 20 | 7231 | 12554 | 10478 | 10203 | 9683 | 9326 | 8588 |
| 21 | 6251 | 11096 | 10847 | 10446 | 9597 | 9283 | 8857 |
| 22 | 4011 | 7253 | 8535 | 7689 | 8049 | 7722 | 6957 |
| 23 | 2433 | 4194 | 6505 | 6325 | 6578 | 6063 | 5595 |
| 24 | 1826 | 3138 | 3826 | 4178 | 4135 | 3864 | 3723 |
| 25 | 1309 | 2043 | 2225 | 2184 | 2307 | 2364 | 2274 |
| 26 | 1043 | 1588 | 1349 | 1396 | 1325 | 1543 | 1598 |
| 27 | 840 | 1379 | 1023 | 983 | 986 | 941 | 1076 |
| 28 | 655 | 1239 | 841 | 905 | 729 | 775 | 755 |
| 29 | 420 | 1189 | 716 | 751 | 720 | 720 | 688 |
| 30-34 | 827 | 2447 | 1952 | 1801 | 1679 | 1778 | 1961 |
| 35-39 | 460 | 1614 | 1364 | 1403 | 1236 | 1289 | 1374 |
| 40 și peste/ 40 and more | 317 | 901 | 778 | 931 | 1091 | 1192 | 1545 |

STRUCTURA STUDENȚILOR ÎN INSTITUȚIILE DE ÎNVĂȚĂMÎNT SUPERIOR, PE VÎRSTE, (%)
DISTRIBUTION OF STUDENTS IN HIGHER EDUCATION INSTITUTIONS, BY AGE, (%)



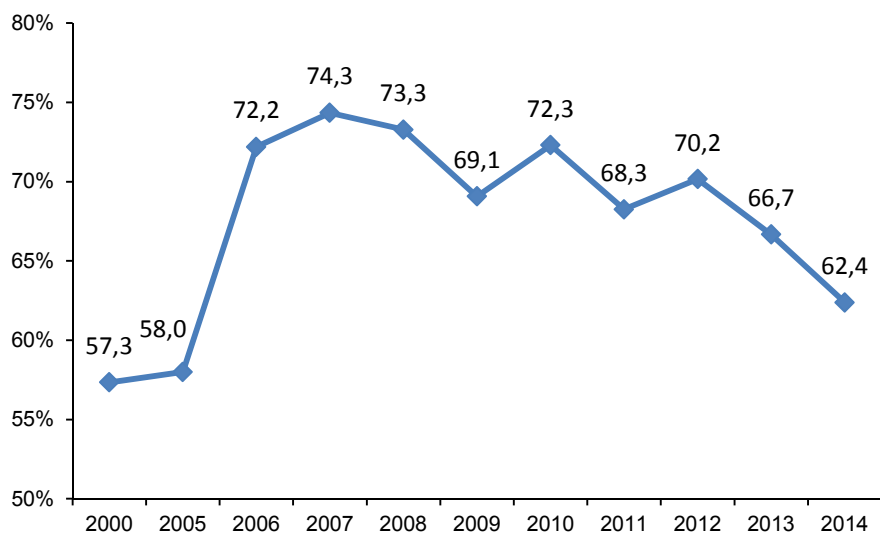
STRUCTURA STUDENȚILOR DE SEX FEMININ ȘI MASCULIN, PE VÎRSTE, (%)
DISTRIBUTION OF FEMALE AND MALE, BY AGE, (%)



REZULTATELE ADMITERII²⁰
ADMISSION RESULTS

| | 2000 | 2005 | 2010 | 2011 | 2012 | 2013 | 2014 | |
|----------------------------------------------------------------|---------------------|--------------|--------------|--------------|--------------|--------------|--------------|------------------------------------------|
| Înmatriculați | 18436 | 34553 | 21150 | 20837 | 20429 | 19195 | 17104 | Admission |
| absolvenți ai școlilor medii de cultură generală | 13358 ²¹ | 12148 | 3246 | 434 | 323 | 249 | 155 | graduates from general secondary schools |
| absolvenți ai liceelor | – | 15664 | 15912 | 16965 | 17283 | 15725 | 13541 | graduates from lyceums |
| absolvenți ai instituțiilor de învățământ secundar profesional | 354 | 344 | 337 | 1013 | 390 | 791 | 4 | graduates from vocational schools |
| absolvenți ai colegiilor | 4362 | 5129 | 1493 | 2121 | 2227 | 2258 | 3190 | graduates from colleges |
| În % față de total înmatriculați | 100 | 100 | 100 | 100 | 100 | 100 | 100 | In % to the total admitted |
| absolvenți ai școlilor medii de cultură generală | 72,5 | 35,2 | 15,3 | 2,1 | 1,6 | 1,3 | 0,9 | graduates from general secondary schools |
| absolvenți ai liceelor | – | 45,3 | 75,2 | 81,4 | 84,6 | 81,9 | 79,2 | graduates from lyceums |
| absolvenți ai instituțiilor de învățământ secundar profesional | 1,9 | 1,0 | 1,6 | 4,9 | 1,9 | 4,1 | 0,0 | graduates from vocational schools |
| absolvenți ai colegiilor | 23,7 | 14,8 | 7,1 | 10,2 | 10,9 | 11,8 | 18,7 | graduates from colleges |

PONDEREA PERSOANELOR CARE AU ABSOLVIT INSTITUȚIILE DE ÎNVĂȚĂMÎNT SECUNDAR GENERAL ÎN ANUL DE REFERINȚĂ, ÎN TOTAL PERSOANE ÎNMATRICULATE ÎN INSTITUȚIILE DE ÎNVĂȚĂMÎNT SUPERIOR
SHARE OF PERSONS WHO HAD COMPLETED GENERAL SECONDARY EDUCATION INSTITUTIONS IN THE REFERENCE YEAR, IN TOTAL ADMISSION IN UNIVERSITIES



²⁰ Fără Ciclu II/ without Cycle II

²¹ Inclusiv absolvenții liceelor/ including graduates from lyceums

HIGHER EDUCATION

ÎNMATRICULAREA STUDENȚILOR ÎN INSTITUȚIILE DE ÎNVĂȚĂMÎNT SUPERIOR (EXCLUSIV CICLUL II), PE DOMENII GENERALE DE STUDIU ADMISSION IN HIGHER EDUCATION INSTITUTIONS (EXCLUDING CYCLE II), BY FIELDS OF STUDY

| | Înmatriculați <i>Admitted</i> | | | | | din care, în bază de contract <i>of which, paying tuition fee</i> | | | | |
|--------------------------------------------------------------------------------------|----------------------------------|--------------|--------------|--------------|--------------|----------------------------------------------------------------------|--------------|--------------|--------------|--------------|
| | 2010 | 2011 | 2012 | 2013 | 2014 | 2010 | 2011 | 2012 | 2013 | 2014 |
| Total/ Total | 21150 | 20837 | 20429 | 19195 | 17104 | 14510 | 14444 | 13750 | 12666 | 11073 |
| Științe ale educației/ <i>Education science</i> | 3904 | 3418 | 3697 | 3216 | 2781 | 2367 | 1893 | 2059 | 1627 | 1350 |
| Arte/ Arts | 495 | 438 | 464 | 361 | 356 | 214 | 175 | 201 | 108 | 88 |
| Științe umanistice/ <i>Humanities</i> | 869 | 980 | 752 | 739 | 716 | 498 | 628 | 423 | 431 | 451 |
| Științe politice/ <i>Political science</i> | 495 | 516 | 393 | 452 | 343 | 402 | 425 | 318 | 372 | 273 |
| Științe sociale/ <i>Social sciences</i> | 312 | 437 | 334 | 299 | 266 | 235 | 372 | 242 | 207 | 171 |
| Asistență socială/ <i>Social service</i> | 541 | 539 | 409 | 306 | 277 | 453 | 464 | 315 | 222 | 178 |
| Științe ale comunicării/ <i>Communication science</i> | 252 | 452 | 303 | 339 | 347 | 182 | 372 | 208 | 255 | 253 |
| Științe economice/ <i>Economic science</i> | 4327 | 4268 | 4059 | 4371 | 3770 | 3654 | 3673 | 3472 | 3747 | 3274 |
| Drept/ <i>Law</i> | 1504 | 1612 | 1570 | 1621 | 1361 | 1323 | 1377 | 1353 | 1421 | 1165 |
| Științe ale naturii/ <i>Natural science</i> | 573 | 531 | 509 | 372 | 377 | 332 | 313 | 263 | 159 | 224 |
| Științe exacte/ <i>Exact science</i> | 771 | 706 | 756 | 560 | 513 | 482 | 461 | 440 | 263 | 258 |
| Inginerie și activități ingineresti/ <i>Engineering and related activities</i> | 2432 | 2663 | 2890 | 2437 | 2291 | 1650 | 1840 | 1994 | 1502 | 1346 |
| Tehnologii de fabricare și prelucrarea/ <i>Manufacturing and processing</i> | 774 | 635 | 745 | 646 | 578 | 514 | 402 | 500 | 405 | 334 |
| Tehnologie chimică și biotehnologii/ <i>Chemical technology and biotechnology</i> | 153 | 138 | 139 | 125 | 123 | 98 | 85 | 84 | 78 | 78 |
| Arhitectură și construcții/ <i>Architecture and building</i> | 978 | 969 | 846 | 814 | 715 | 687 | 662 | 558 | 523 | 441 |
| Științe agricole/ <i>Agricultural science</i> | 535 | 449 | 441 | 398 | 313 | 252 | 174 | 166 | 159 | 124 |
| Medicină veterinară/ <i>Veterinary medicine</i> | 71 | 50 | 53 | 49 | 51 | 25 | 20 | 23 | 20 | 22 |
| Medicină/ <i>Medicine</i> | 645 | 645 | 645 | 654 | 600 | 175 | 186 | 175 | 175 | 150 |
| Farmacie/ <i>Pharmacy</i> | 105 | 103 | 105 | 100 | 100 | 75 | 83 | 75 | 75 | 75 |
| Servicii publice/ <i>Public services</i> | 569 | 527 | 529 | 515 | 396 | 531 | 488 | 488 | 476 | 351 |
| Cultură fizică și sport/ <i>Physical training and sports</i> | 268 | 265 | 290 | 327 | 319 | 178 | 179 | 205 | 230 | 225 |
| Servicii transport/ <i>Transport services</i> | 85 | 92 | 62 | 54 | 64 | 55 | 67 | 42 | 34 | 49 |
| Protecția mediului/ <i>Environment protection</i> | 21 | 15 | 25 | 38 | 56 | 2 | – | – | 15 | 40 |
| Protecție, pază și securitate/ <i>Security services</i> | 310 | 283 | 311 | 332 | 323 | 126 | 105 | 146 | 162 | 153 |
| Militărie/ <i>Military</i> | 161 | 106 | 102 | 70 | 68 | – | – | – | – | – |

ÎNMATRICULAREA STUDENȚILOR ÎN INSTITUȚIILE DE ÎNVĂȚĂMÎNT SUPERIOR LA CICLUL II, PE DOMENII
GENERALE DE STUDIU
ADMISSION IN HIGHER EDUCATION INSTITUTIONS TO THE CYCLE II, BY FIELDS OF STUDY

| | Înmatriculați la Ciclul II <i>Admitted to the Cycle II</i> | | | | | din care, în bază de contract <i>of which, paying tuition fee</i> | | | | |
|--------------------------------------------------------------------------------------|---------------------------------------------------------------|-------------|-------------|-------------|-------------|----------------------------------------------------------------------|-------------|-------------|-------------|-------------|
| | 2010 | 2011 | 2012 | 2013 | 2014 | 2010 | 2011 | 2012 | 2013 | 2014 |
| Total/ Total | 6745 | 7421 | 7701 | 7255 | 7274 | 3858 | 4433 | 4139 | 3521 | 3498 |
| Științe ale educației/ <i>Education science</i> | 655 | 852 | 1078 | 1181 | 1438 | 147 | 304 | 329 | 316 | 508 |
| Arte/ Arts | 112 | 118 | 127 | 107 | 126 | 30 | 30 | 31 | 15 | 35 |
| Științe umanistice/ <i>Humanities</i> | 433 | 388 | 437 | 407 | 422 | 174 | 201 | 144 | 105 | 118 |
| Științe politice/ <i>Political science</i> | 376 | 371 | 391 | 388 | 393 | 155 | 125 | 141 | 144 | 144 |
| Științe sociale/ <i>Social sciences</i> | 271 | 296 | 300 | 284 | 312 | 141 | 185 | 175 | 160 | 191 |
| Asistență socială/ <i>Social service</i> | 98 | 89 | 102 | 109 | 110 | 37 | 24 | 12 | 34 | 30 |
| Științe ale comunicării/ <i>Communication science</i> | 106 | 109 | 94 | 103 | 97 | 66 | 69 | 54 | 63 | 57 |
| Științe economice/ <i>Economic science</i> | 2125 | 2179 | 2204 | 1755 | 1556 | 1751 | 1772 | 1753 | 1301 | 1091 |
| Drept/ <i>Law</i> | 1212 | 1472 | 1423 | 1328 | 1249 | 932 | 1221 | 1082 | 1008 | 931 |
| Științe ale naturii/ <i>Natural science</i> | 153 | 162 | 177 | 118 | 164 | 23 | 58 | 58 | 19 | 42 |
| Științe exacte/ <i>Exact science</i> | 239 | 246 | 208 | 241 | 241 | 96 | 100 | 82 | 78 | 71 |
| Inginerie și activități ingineresti/ <i>Engineering and related activities</i> | 358 | 404 | 458 | 481 | 464 | 93 | 89 | 76 | 61 | 44 |
| Tehnologii de fabricare și prelucrarea/ <i>Manufacturing and processing</i> | 140 | 148 | 129 | 122 | 112 | 10 | 26 | 13 | 2 | 6 |
| Tehnologie chimică și biotehnologii/ <i>Chemical technology and biotechnology</i> | 24 | 25 | 25 | 26 | 36 | 4 | 5 | 5 | 6 | 21 |
| Arhitectură și construcții/ <i>Architecture and building</i> | 153 | 193 | 189 | 180 | 182 | 48 | 63 | 22 | 9 | 14 |
| Științe agricole/ <i>Agricultural science</i> | 65 | 101 | 120 | 150 | 137 | 31 | 45 | 51 | 66 | 68 |
| Servicii publice/ <i>Public services</i> | 118 | 119 | 107 | 96 | 99 | 83 | 69 | 57 | 48 | 59 |
| Cultură fizică și sport/ <i>Physical training and sports</i> | 58 | 82 | 83 | 85 | 90 | 25 | 39 | 40 | 40 | 45 |
| Protecția mediului/ <i>Environment protection</i> | 23 | 22 | 19 | 24 | 6 | 6 | 2 | 4 | 9 | 3 |
| Protecție, pază și securitate/ <i>Security services</i> | 26 | 26 | 30 | 42 | 40 | 6 | 6 | 10 | 22 | 20 |
| Militărie/ <i>Military</i> | – | 19 | – | 28 | – | – | – | – | 15 | – |

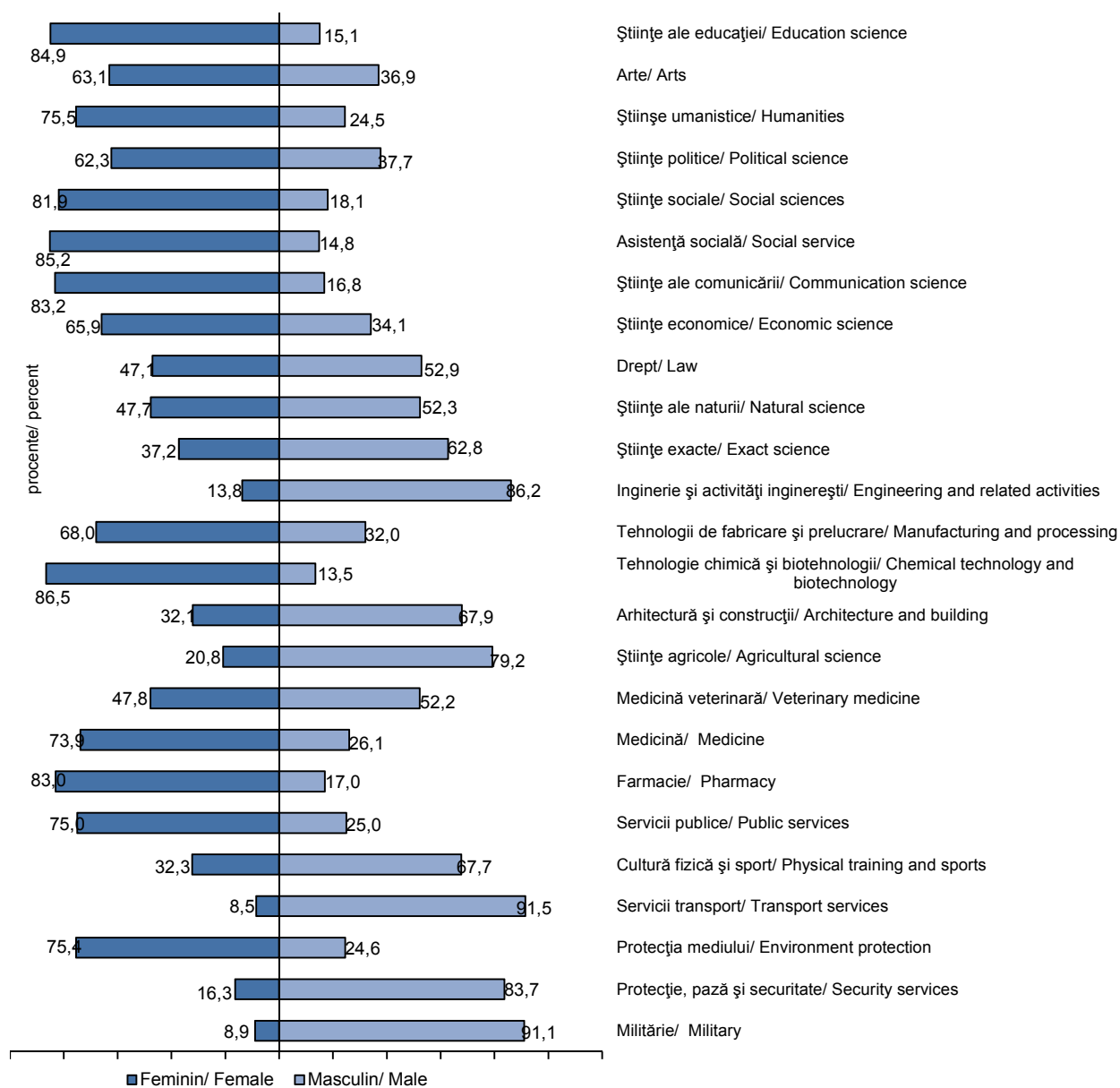
HIGHER EDUCATION

NUMĂRUL TOTAL DE STUDENȚI ÎN INSTITUȚIILE DE ÎNVĂȚĂMÎNT SUPERIOR, PE DOMENII GENERALE DE STUDIU TOTAL ENROLMENT IN HIGHER EDUCATION INSTITUTIONS, BY FIELDS OF STUDY

| | Numărul de studenți – total <i>Enrolment – total</i> | | | | | din care, în bază de contract <i>of which, paying tuition fee</i> | | | | |
|--------------------------------------------------------------------------------------|---------------------------------------------------------|---------------|---------------|--------------|--------------|----------------------------------------------------------------------|--------------|--------------|--------------|--------------|
| | 2010/11 | 2011/12 | 2012/13 | 2013/14 | 2014/15 | 2010/11 | 2011/12 | 2012/13 | 2013/14 | 2014/15 |
| Total/ Total | 107813 | 103956 | 102458 | 97285 | 89529 | 76906 | 74781 | 74118 | 69187 | 62059 |
| Științe ale educației/ <i>Education science</i> | 16494 | 15336 | 14798 | 14657 | 13762 | 9369 | 8936 | 8578 | 8165 | 7214 |
| Arte/ Arts | 1976 | 1909 | 1782 | 1628 | 1506 | 849 | 779 | 704 | 569 | 437 |
| Științe umanistice/ <i>Humanities</i> | 3779 | 3705 | 3526 | 3324 | 3010 | 2295 | 2356 | 2256 | 2032 | 1811 |
| Științe politice/ <i>Political science</i> | 2002 | 2299 | 2509 | 2531 | 2432 | 1376 | 1596 | 1751 | 1772 | 1705 |
| Științe sociale/ <i>Social sciences</i> | 1827 | 1890 | 1895 | 1668 | 1546 | 1340 | 1432 | 1402 | 1205 | 1062 |
| Asistență socială/ <i>Social service</i> | 2083 | 1958 | 1787 | 1622 | 1359 | 1697 | 1633 | 1429 | 1199 | 969 |
| Științe ale comunicării/ <i>Communication science</i> | 1372 | 1362 | 1410 | 1425 | 1305 | 996 | 1095 | 1138 | 1145 | 1023 |
| Științe economice/ <i>Economic science</i> | 25975 | 25296 | 25071 | 22889 | 20851 | 23284 | 22674 | 22437 | 20338 | 18319 |
| Drept/ <i>Law</i> | 13227 | 13542 | 14342 | 14744 | 13619 | 11740 | 12006 | 12826 | 13172 | 12030 |
| Științe ale naturii/ <i>Natural science</i> | 1828 | 1908 | 1855 | 1373 | 1214 | 911 | 1075 | 1120 | 697 | 617 |
| Științe exacte/ <i>Exact science</i> | 2553 | 2202 | 2006 | 1753 | 1630 | 1477 | 1248 | 1059 | 760 | 630 |
| Inginerie și activități ingineresti/ <i>Engineering and related activities</i> | 12147 | 11502 | 11229 | 10491 | 9535 | 8397 | 7956 | 7884 | 7116 | 6177 |
| Tehnologii de fabricare și prelucrarea/ <i>Manufacturing and processing</i> | 3444 | 2986 | 2825 | 2575 | 2427 | 2202 | 1852 | 1797 | 1643 | 1464 |
| Tehnologie chimică și biotehnologii/ <i>Chemical technology and biotechnology</i> | 578 | 558 | 496 | 514 | 482 | 391 | 370 | 305 | 328 | 315 |
| Arhitectură și construcții/ <i>Architecture and building</i> | 5656 | 5125 | 4641 | 4117 | 3771 | 4191 | 3716 | 3282 | 2796 | 2464 |
| Științe agricole/ <i>Agricultural science</i> | 2149 | 2146 | 2092 | 2005 | 1786 | 1050 | 1113 | 1095 | 1123 | 958 |
| Medicină veterinară/ <i>Veterinary medicine</i> | 335 | 327 | 305 | 258 | 253 | 117 | 112 | 106 | 93 | 86 |
| Medicină/ <i>Medicine</i> | 3669 | 3655 | 3667 | 3618 | 3428 | 668 | 645 | 743 | 870 | 865 |
| Farmacie/ <i>Pharmacy</i> | 517 | 518 | 517 | 520 | 512 | 326 | 345 | 356 | 389 | 385 |
| Servicii publice/ <i>Public services</i> | 2533 | 2352 | 2215 | 2054 | 1856 | 2321 | 2149 | 2010 | 1852 | 1645 |
| Cultură fizică și sport/ <i>Physical training and sports</i> | 1784 | 1611 | 1666 | 1695 | 1636 | 1272 | 1150 | 1237 | 1229 | 1199 |
| Servicii transport/ <i>Transport services</i> | 249 | 264 | 218 | 169 | 141 | 144 | 155 | 131 | 91 | 86 |
| Protecția mediului/ <i>Environment protection</i> | 96 | 61 | 41 | 60 | 57 | 22 | 6 | 6 | 34 | 34 |
| Protecție, pază și securitate/ <i>Security services</i> | 1049 | 942 | 1007 | 1099 | 1073 | 471 | 382 | 466 | 554 | 550 |
| Militărie/ <i>Military</i> | 491 | 502 | 558 | 496 | 338 | – | – | – | 15 | 14 |

STRUCTURA STUDENȚILOR ÎN INSTITUȚIILE DE ÎNVĂȚĂMÎNT SUPERIOR, PE DOMENII GENERALE DE STUDIU ȘI SEXE, 2014/15

DISTRIBUTION OF STUDENTS IN HIGHER EDUCATION INSTITUTIONS, BY FIELDS OF STUDY AND SEX, 2014/15



HIGHER EDUCATION

STUDENȚI ÎN INSTITUȚIILE DE ÎNVĂȚĂMÎNT SUPERIOR (EXCLUSIV CICLUL II), PE DOMENII GENERALE DE STUDIU ENROLMENT IN HIGHER EDUCATION INSTITUTIONS (EXCLUDING CYCLE II), BY FIELDS OF STUDY

| | Numărul de studenți (exclusiv Ciclul II) <i>Enrolment (excluding Cycle II)</i> | | | | | din care, în bază de contract <i>of which, paying tuition fee</i> | | | | |
|--------------------------------------------------------------------------------------|-----------------------------------------------------------------------------------|--------------|--------------|--------------|--------------|----------------------------------------------------------------------|--------------|--------------|--------------|--------------|
| | 2010/11 | 2011/12 | 2012/13 | 2013/14 | 2014/15 | 2010/11 | 2011/12 | 2012/13 | 2013/14 | 2014/15 |
| Total/Total | 94958 | 89518 | 87003 | 82187 | 75090 | 69346 | 66188 | 65288 | 61488 | 55020 |
| Științe ale educației/ <i>Education science</i> | 15186 | 13860 | 12906 | 12418 | 11228 | 9116 | 8451 | 7921 | 7480 | 6384 |
| Arte/ <i>Arts</i> | 1795 | 1682 | 1546 | 1402 | 1265 | 805 | 716 | 649 | 523 | 391 |
| Științe umanistice/ <i>Humanities</i> | 3010 | 2889 | 2690 | 2514 | 2289 | 1967 | 1973 | 1856 | 1750 | 1606 |
| Științe politice/ <i>Political science</i> | 1424 | 1563 | 1621 | 1622 | 1557 | 1123 | 1318 | 1408 | 1429 | 1371 |
| Științe sociale/ <i>Social sciences</i> | 1321 | 1288 | 1254 | 1145 | 973 | 1058 | 1089 | 1049 | 918 | 717 |
| Asistență socială/ <i>Social service</i> | 1923 | 1809 | 1615 | 1406 | 1164 | 1637 | 1583 | 1385 | 1162 | 900 |
| Științe ale comunicării/ <i>Communication science</i> | 1161 | 1150 | 1232 | 1246 | 1124 | 888 | 961 | 1040 | 1043 | 916 |
| Științe economice/ <i>Economic science</i> | 21942 | 21024 | 20737 | 19118 | 17643 | 19869 | 19180 | 18999 | 17551 | 16046 |
| Drept/ <i>Law</i> | 11081 | 10859 | 11506 | 11923 | 11024 | 10021 | 9846 | 10592 | 11059 | 10089 |
| Științe ale naturii/ <i>Natural science</i> | 1518 | 1580 | 1526 | 1092 | 948 | 857 | 992 | 996 | 609 | 562 |
| Științe exacte/ <i>Exact science</i> | 2106 | 1726 | 1523 | 1289 | 1164 | 1286 | 1064 | 861 | 601 | 504 |
| Inginerie și activități ingineresti/ <i>Engineering and related activities</i> | 11451 | 10753 | 10377 | 9542 | 8627 | 8225 | 7774 | 7724 | 6967 | 6079 |
| Tehnologii de fabricare și prelucrare/ <i>Manufacturing and processing</i> | 3167 | 2696 | 2557 | 2335 | 2188 | 2184 | 1813 | 1755 | 1630 | 1450 |
| Tehnologie chimică și biotehnologii/ <i>Chemical technology and biotechnology</i> | 531 | 514 | 455 | 469 | 426 | 379 | 356 | 294 | 315 | 290 |
| Arhitectură și construcții/ <i>Architecture and building</i> | 5147 | 4518 | 3993 | 3536 | 3252 | 3888 | 3391 | 2997 | 2608 | 2318 |
| Științe agricole/ <i>Agricultural science</i> | 2034 | 1983 | 1882 | 1741 | 1513 | 991 | 1021 | 987 | 993 | 820 |
| Medicină veterinară/ <i>Veterinary medicine</i> | 225 | 212 | 202 | 179 | 166 | 72 | 78 | 73 | 68 | 61 |
| Medicină/ <i>Medicine</i> | 3669 | 3655 | 3667 | 3618 | 3428 | 668 | 645 | 743 | 870 | 865 |
| Farmacie/ <i>Pharmacy</i> | 517 | 518 | 517 | 520 | 512 | 326 | 345 | 356 | 389 | 385 |
| Servicii publice/ <i>Public services</i> | 2310 | 2107 | 1977 | 1852 | 1655 | 2157 | 1979 | 1861 | 1737 | 1526 |
| Cultură fizică și sport/ <i>Physical training and sports</i> | 1647 | 1471 | 1503 | 1527 | 1460 | 1219 | 1086 | 1160 | 1149 | 1113 |
| Servicii transport/ <i>Transport services</i> | 249 | 264 | 218 | 169 | 141 | 144 | 155 | 131 | 91 | 86 |
| Protecția mediului/ <i>Environment protection</i> | 48 | 24 | 8 | 27 | 36 | 5 | 2 | – | 22 | 26 |
| Protecție, pază și securitate/ <i>Security services</i> | 1005 | 890 | 952 | 1029 | 998 | 461 | 370 | 451 | 524 | 515 |
| Militărie/ <i>Military</i> | 491 | 483 | 539 | 468 | 309 | – | – | – | – | – |

STUDENȚI ÎN INSTITUȚIILE DE ÎNVĂȚĂMÎNT SUPERIOR LA CICLUL II, PE DOMENII GENERALE DE STUDIU
ENROLMENT IN HIGHER EDUCATION INSTITUTIONS TO THE CYCLE II, BY FIELDS OF STUDY

| | Numărul de studenți la Ciclul II <i>Enrolment to the Cycle II</i> | | | | | din care, în bază de contract <i>of which, paying tuition fee</i> | | | | |
|--------------------------------------------------------------------------------------|----------------------------------------------------------------------|--------------|--------------|--------------|--------------|----------------------------------------------------------------------|-------------|-------------|-------------|-------------|
| | 2010/11 | 2011/12 | 2012/13 | 2013/14 | 2014/15 | 2010/11 | 2011/12 | 2012/13 | 2013/14 | 2014/15 |
| Total/Total | 12855 | 14438 | 15455 | 15098 | 14439 | 7560 | 8593 | 8830 | 7699 | 7039 |
| Științe ale educației/ <i>Education science</i> | 1308 | 1476 | 1892 | 2239 | 2534 | 253 | 485 | 657 | 685 | 830 |
| Arte/ Arts | 181 | 227 | 236 | 226 | 241 | 44 | 63 | 55 | 46 | 46 |
| Științe umanistice/ <i>Humanities</i> | 769 | 816 | 836 | 810 | 721 | 328 | 383 | 400 | 282 | 205 |
| Științe politice/ <i>Political science</i> | 578 | 736 | 888 | 909 | 875 | 253 | 278 | 343 | 343 | 334 |
| Științe sociale/ <i>Social sciences</i> | 506 | 602 | 641 | 523 | 573 | 282 | 343 | 353 | 287 | 345 |
| Asistență socială/ <i>Social service</i> | 160 | 149 | 172 | 216 | 195 | 60 | 50 | 44 | 37 | 69 |
| Științe ale comunicării/ <i>Communication science</i> | 211 | 212 | 178 | 179 | 181 | 108 | 134 | 98 | 102 | 107 |
| Științe economice/ <i>Economic science</i> | 4033 | 4272 | 4334 | 3771 | 3208 | 3415 | 3494 | 3438 | 2787 | 2273 |
| Drept/ <i>Law</i> | 2146 | 2683 | 2836 | 2821 | 2595 | 1719 | 2160 | 2234 | 2113 | 1941 |
| Științe ale naturii/ <i>Natural science</i> | 310 | 328 | 329 | 281 | 266 | 54 | 83 | 124 | 88 | 55 |
| Științe exacte/ <i>Exact science</i> | 447 | 476 | 483 | 464 | 466 | 191 | 184 | 198 | 159 | 126 |
| Inginerie și activități ingineresti/ <i>Engineering and related activities</i> | 696 | 749 | 852 | 949 | 908 | 172 | 182 | 160 | 149 | 98 |
| Tehnologii de fabricare și prelucrare/ <i>Manufacturing and processing</i> | 277 | 290 | 268 | 240 | 239 | 18 | 39 | 42 | 13 | 14 |
| Tehnologie chimică și biotehnologii/ <i>Chemical technology and biotechnology</i> | 47 | 44 | 41 | 45 | 56 | 12 | 14 | 11 | 13 | 25 |
| Arhitectură și construcții/ <i>Architecture and building</i> | 509 | 607 | 648 | 581 | 519 | 303 | 325 | 285 | 188 | 146 |
| Științe agricole/ <i>Agricultural science</i> | 115 | 163 | 210 | 264 | 273 | 59 | 92 | 108 | 130 | 138 |
| Medicină veterinară/ <i>Veterinary medicine</i> | 110 | 115 | 103 | 79 | 87 | 45 | 34 | 33 | 25 | 25 |
| Servicii publice/ <i>Public services</i> | 223 | 245 | 238 | 202 | 201 | 164 | 170 | 149 | 115 | 119 |
| Cultură fizică și sport/ <i>Physical training and sports</i> | 137 | 140 | 163 | 168 | 176 | 53 | 64 | 77 | 80 | 86 |
| Protecția mediului/ <i>Environment protection</i> | 48 | 37 | 33 | 33 | 21 | 17 | 4 | 6 | 12 | 8 |
| Protecție, pază și securitate/ <i>Security services</i> | 44 | 52 | 55 | 70 | 75 | 10 | 12 | 15 | 30 | 35 |
| Militărie/ <i>Military</i> | – | 19 | 19 | 28 | 29 | – | – | – | 15 | 14 |

HIGHER EDUCATION

ABSOLVENȚII INSTITUȚIILOR DE ÎNVĂȚĂMÎNT SUPERIOR AI CICLULUI I, PE DOMENII GENERALE DE STUDIU GRADUATION FROM HIGHER EDUCATION INSTITUTION FROM THE CYCLE I, BY FIELDS OF STUDY

| | Absolvenți ai Ciclului I (exclusiv studii superioare PreBologna, medicina și farmacia) <i>Graduates from the Cycle I (excluding higher education PreBologna Declaration, medicine and pharmacy)</i> | | | | | din care, în bază de contract <i>of which, paying tuition fee</i> | | | | |
|-----------------------------------------------------------------------------------------|---------------------------------------------------------------------------------------------------------------------------------------------------------------------------------------------------------------|--------------|--------------|--------------|--------------|----------------------------------------------------------------------|--------------|--------------|--------------|--------------|
| | 2010 | 2011 | 2012 | 2013 | 2014 | 2010 | 2011 | 2012 | 2013 | 2014 |
| Total/Total | 21989 | 21948 | 20132 | 17744 | 17062 | 17115 | 16085 | 14693 | 13343 | 13093 |
| Științe ale educației/ <i>Education science</i> | 3037 | 3535 | 3289 | 2726 | 2635 | 1816 | 1916 | 1832 | 1691 | 1672 |
| Arte/ Arts | 330 | 368 | 367 | 334 | 292 | 132 | 177 | 152 | 132 | 112 |
| Științe umanistice/ <i>Humanities</i> | 828 | 774 | 749 | 674 | 686 | 553 | 453 | 493 | 460 | 482 |
| Științe politice/ <i>Political science</i> | 610 | 342 | 396 | 341 | 412 | 497 | 232 | 315 | 272 | 348 |
| Științe sociale/ <i>Social sciences</i> | 389 | 429 | 370 | 330 | 359 | 320 | 300 | 304 | 274 | 303 |
| Asistență socială/ <i>Social service</i> | 510 | 561 | 495 | 395 | 403 | 441 | 448 | 426 | 335 | 343 |
| Științe ale comunicării/ <i>Communication science</i> | 384 | 333 | 282 | 268 | 320 | 315 | 224 | 220 | 226 | 277 |
| Științe economice/ <i>Economic science</i> | 6968 | 6147 | 5575 | 5116 | 4875 | 6325 | 5478 | 4999 | 4556 | 4403 |
| Drept/ <i>Law</i> | 3044 | 2970 | 2188 | 2056 | 2212 | 2679 | 2661 | 1867 | 1820 | 2072 |
| Științe ale naturii/ <i>Natural science</i> | 373 | 434 | 470 | 253 | 233 | 221 | 248 | 257 | 128 | 116 |
| Științe exacte/ <i>Exact science</i> | 507 | 641 | 516 | 330 | 298 | 344 | 366 | 317 | 176 | 134 |
| Inginerie și activități ingineresti/ <i>Engineering and related activities</i> | 1948 | 2113 | 2150 | 1942 | 1564 | 1354 | 1436 | 1348 | 1348 | 1084 |
| Tehnologii de fabricare și prelucrare/ <i>Manufacturing and processing</i> | 598 | 632 | 520 | 515 | 405 | 389 | 417 | 313 | 325 | 252 |
| Tehnologie chimică și biotehnologii/ <i>Chemical technology and biotechnology</i> | 120 | 122 | 177 | 115 | 154 | 79 | 84 | 142 | 69 | 109 |
| Arhitectură și construcții/ <i>Architecture and building</i> | 743 | 879 | 876 | 718 | 580 | 515 | 639 | 612 | 507 | 401 |
| Științe agricole/ <i>Agricultural science</i> | 287 | 336 | 348 | 349 | 291 | 132 | 133 | 156 | 157 | 167 |
| Servicii publice/ <i>Public services</i> | 770 | 639 | 618 | 501 | 468 | 721 | 560 | 579 | 472 | 426 |
| Cultură fizică și sport/ <i>Physical training and sports</i> | 224 | 280 | 337 | 368 | 311 | 164 | 191 | 245 | 274 | 229 |
| Servicii transport/ <i>Transport services</i> | – | 26 | 50 | 51 | 46 | – | 10 | 24 | 29 | 24 |
| Protecția mediului/ <i>Environment protection</i> | – | 15 | 10 | 1 | – | – | 1 | 2 | – | – |
| Protecție, pază și securitate/ <i>Security services</i> | 229 | 287 | 242 | 237 | 302 | 118 | 111 | 90 | 92 | 139 |
| Militărie/ <i>Military</i> | 90 | 85 | 107 | 124 | 216 | – | – | – | – | – |

ABSOLVENȚII INSTITUȚIILOR DE ÎNVĂȚĂMÎNT SUPERIOR AI CICLULUI II, PE DOMENII GENERALE DE STUDIU
GRADUATION FROM HIGHER EDUCATION INSTITUTIONS FROM THE CYCLE II, BY FIELDS OF STUDY

| | Absolvenți ai Ciclului II <i>Graduates from the Cycle II</i> | | | | | din care, în bază de contract <i>of which, paying tuition fee</i> | | | | |
|-----------------------------------------------------------------------------------------|-----------------------------------------------------------------|-------------|-------------|-------------|-------------|----------------------------------------------------------------------|-------------|-------------|-------------|-------------|
| | 2010 | 2011 | 2012 | 2013 | 2014 | 2010 | 2011 | 2012 | 2013 | 2014 |
| Total/Total | 4536 | 5100 | 5904 | 6338 | 6409 | 3051 | 2986 | 3495 | 3789 | 3383 |
| Științe ale educației/ <i>Education science</i> | 322 | 602 | 600 | 779 | 962 | 141 | 93 | 168 | 294 | 306 |
| Arte/ Arts | 58 | 65 | 94 | 105 | 100 | 23 | 17 | 29 | 22 | 21 |
| Științe umanistice/ <i>Humanities</i> | 321 | 298 | 385 | 300 | 330 | 163 | 125 | 160 | 139 | 132 |
| Științe politice/ <i>Political science</i> | 286 | 174 | 211 | 284 | 345 | 98 | 78 | 71 | 126 | 155 |
| Științe sociale/ <i>Social sciences</i> | 166 | 180 | 247 | 219 | 218 | 129 | 102 | 130 | 120 | 125 |
| Asistență socială/ <i>Social service</i> | 56 | 73 | 68 | 92 | 83 | 28 | 22 | 28 | 34 | 18 |
| Științe ale comunicării/ <i>Communication science</i> | 72 | 84 | 82 | 76 | 63 | 44 | 33 | 52 | 39 | 33 |
| Științe economice/ <i>Economic science</i> | 1828 | 1645 | 1731 | 1786 | 1711 | 1601 | 1437 | 1442 | 1454 | 1255 |
| Drept/ <i>Law</i> | 706 | 822 | 1119 | 1269 | 1254 | 597 | 679 | 884 | 1043 | 904 |
| Științe ale naturii/ <i>Natural science</i> | 123 | 139 | 112 | 130 | 125 | 38 | 24 | 13 | 56 | 40 |
| Științe exacte/ <i>Exact science</i> | 167 | 175 | 185 | 182 | 174 | 48 | 77 | 66 | 58 | 67 |
| Inginerie și activități ingineresti/ <i>Engineering and related activities</i> | 178 | 271 | 300 | 331 | 339 | 56 | 57 | 74 | 61 | 58 |
| Tehnologii de fabricare și prelucrare/ <i>Manufacturing and processing</i> | 39 | 101 | 156 | 108 | 89 | 3 | 1 | 56 | 18 | 12 |
| Tehnologie chimică și biotehnologii/ <i>Chemical technology and biotechnology</i> | 24 | 19 | 26 | 12 | 23 | 13 | 3 | 10 | 5 | 5 |
| Arhitectură și construcții/ <i>Architecture and building</i> | 26 | 178 | 291 | 301 | 274 | 2 | 100 | 172 | 161 | 98 |
| Științe agricole/ <i>Agricultural science</i> | 32 | 42 | 72 | 83 | 93 | 9 | 23 | 38 | 48 | 48 |
| Medicină veterinară/ <i>Veterinary medicine</i> | – | 47 | 52 | 60 | 37 | – | 27 | 17 | 18 | 15 |
| Servicii publice/ <i>Public services</i> | 59 | 69 | 87 | 87 | 77 | 35 | 46 | 61 | 56 | 43 |
| Cultură fizică și sport/ <i>Physical training and sports</i> | 45 | 79 | 54 | 72 | 80 | 14 | 29 | 19 | 31 | 37 |
| Protecția mediului/ <i>Environment protection</i> | 22 | 19 | 14 | 20 | 11 | 6 | 9 | 2 | 2 | 5 |
| Protecție, pază și securitate/ <i>Security services</i> | 6 | 18 | 18 | 23 | 21 | 3 | 4 | 3 | 4 | 6 |
| Militărie/ <i>Military</i> | – | – | – | 19 | – | – | – | – | – | – |

HIGHER EDUCATION

ABSOLVENȚII STUDIILOR SUPERIOARE PREBOLOGNA, MEDICALE ȘI FARMACEUTICE, PE GRUPE DE SPECIALITĂȚI GRADUATION FROM PREBOLOGNA HIGHER EDUCATION, MEDICINE AND PHARMACY BY GROUP OF SPECIALITIES

| | Absolvenți (studii superioare PreBologna, medicina și farmacia) <i>Graduates (higher education PreBologna Declaration, medicine and pharmacy)</i> | | | | | din care, în bază de contract <i>of which, paying tuition fee</i> | | | | |
|----------------------------------------------------------------------------------------------------|-------------------------------------------------------------------------------------------------------------------------------------------------------------|------------|------------|------------|------------|----------------------------------------------------------------------|------------|------------|------------|------------|
| | 2010 | 2011 | 2012 | 2013 | 2014 | 2010 | 2011 | 2012 | 2013 | 2014 |
| Total/ Total | 1883 | 740 | 694 | 766 | 803 | 1501 | 338 | 171 | 132 | 194 |
| Matematică/ <i>Mathematics</i> | 1 | – | – | – | – | 1 | – | – | – | – |
| Fizică/ <i>Physics</i> | 1 | 1 | – | – | – | 1 | 1 | – | – | – |
| Geografie/ <i>Geography</i> | – | 1 | – | – | – | – | 1 | – | – | – |
| Istorie/ <i>History</i> | 2 | 2 | – | – | – | 2 | 2 | – | – | – |
| Relații internaționale/ <i>International relations</i> | – | 1 | – | – | – | – | 1 | – | – | – |
| Drep/ <i>Law</i> | 693 | 43 | – | – | – | 693 | 43 | – | – | – |
| Științe administrative/ <i>Administrative science</i> | 2 | 1 | – | – | – | 2 | 1 | – | – | – |
| Filologie/ <i>Philology</i> | 17 | 2 | – | – | – | 17 | 2 | – | – | – |
| Muzică/ <i>Music</i> | 1 | – | – | – | – | – | – | – | – | – |
| Artă teatrală/ <i>Dramatic art</i> | 4 | – | – | – | – | 1 | – | – | – | – |
| Arte plastice și decorative/ <i>Fine arts and crafts</i> | 13 | – | – | – | – | 13 | – | – | – | – |
| Medicină/ <i>Medicine</i> | 527 | 550 | 591 | 658 | 697 | 210 | 186 | 108 | 77 | 116 |
| Economie/ <i>Economy</i> | 351 | 37 | – | – | – | 351 | 37 | – | – | – |
| Informatică/ <i>Information science</i> | 8 | 6 | – | – | – | 8 | 6 | – | – | – |
| Inginerie/ <i>Engineering</i> | 2 | – | – | – | – | 2 | – | – | – | – |
| Sisteme informaționale și calculatoare/ <i>Information systems and computer engineering</i> | – | 1 | – | – | – | – | 1 | – | – | – |
| Metrologie/ <i>Metrology</i> | 1 | 2 | – | – | – | 1 | 2 | – | – | – |
| Farmacie/ <i>Pharmacy</i> | 81 | 89 | 103 | 108 | 106 | 51 | 51 | 63 | 55 | 78 |
| Arhitectură/ <i>Architecture</i> | 82 | – | – | – | – | 67 | – | – | – | – |
| Medicină veterinară/ <i>Veterinary</i> | 10 | – | – | – | – | 1 | – | – | – | – |
| Agricultură/ <i>Agriculture</i> | – | 1 | – | – | – | – | 1 | – | – | – |
| Ecologie/ <i>Ecology</i> | 1 | – | – | – | – | 1 | – | – | – | – |
| Servicii/ <i>Services</i> | 27 | – | – | – | – | 27 | – | – | – | – |
| Design/ <i>Design</i> | 6 | – | – | – | – | 6 | – | – | – | – |
| Psihologie/ <i>Psychology</i> | 51 | 2 | – | – | – | 45 | 2 | – | – | – |
| Asistență socială/ <i>Social maintenance</i> | 1 | 1 | – | – | – | 1 | 1 | – | – | – |
| Alte/ <i>Other</i> | 1 | – | – | – | – | – | – | – | – | – |

STUDENȚI ÎN INSTITUȚIILE DE ÎNVĂȚĂMÎNT SUPERIOR, DUPĂ LIMBA DE PREDARE
STUDENTS IN HIGHER EDUCATION INSTITUTIONS, BY LANGUAGE OF INSTRUCTION

| | 2000/01 | 2005/06 | 2010/11 | 2011/12 | 2012/13 | 2013/14 | 2014/15 | |
|-----------------------------------------------|--------------|---------------|---------------|---------------|---------------|--------------|--------------|---------------------------------------------|
| Numărul de studenți – total | 79082 | 126132 | 107813 | 103956 | 102458 | 97285 | 89529 | Number of students – total |
| Română | 51188 | 84132 | 84500 | 84764 | 84615 | 81873 | 75065 | Romanian |
| Rusă | 24467 | 37554 | 21021 | 17135 | 16039 | 13504 | 12554 | Russian |
| Engleză | 1985 | 2584 | 1431 | 1337 | 1034 | 1151 | 1103 | English |
| Franceză | 1004 | 1490 | 583 | 512 | 517 | 544 | 603 | French |
| Alte | 438 | 372 | 278 | 208 | 253 | 213 | 204 | Other |
| În % față de numărul total de studenți | 100 | 100 | 100 | 100 | 100 | 100 | 100 | In % to the total number of students |
| Română | 64,7 | 66,7 | 78,4 | 81,5 | 82,6 | 84,2 | 83,8 | Romanian |
| Rusă | 30,9 | 29,8 | 19,5 | 16,5 | 15,7 | 13,9 | 14,0 | Russian |
| Engleză | 2,5 | 2,0 | 1,3 | 1,3 | 1,0 | 1,2 | 1,2 | English |
| Franceză | 1,3 | 1,2 | 0,5 | 0,5 | 0,5 | 0,5 | 0,7 | French |
| Alte | 0,6 | 0,3 | 0,3 | 0,2 | 0,2 | 0,2 | 0,2 | Other |

STRUCTURA STUDENȚILOR DIN INSTITUȚIILE DE ÎNVĂȚĂMÎNT SUPERIOR, DUPĂ NAȚIONALITATE
DISTRIBUTION OF STUDENTS IN HIGHER EDUCATION INSTITUTIONS, BY NATIONALITY

în procente

in per cent

| | 2000/01 | 2005/06 | 2010/11 | 2011/12 | 2012/13 | 2013/14 | 2014/15 | |
|--------------|------------|------------|------------|------------|------------|------------|------------|--------------|
| Total | 100 | 100 | 100 | 100 | 100 | 100 | 100 | Total |
| Moldoveni | 70,8 | 71,7 | 81,5 | 84,5 | 85,1 | 87,1 | 88,7 | Moldavians |
| Ucraineni | 8,1 | 8,1 | 5,3 | 4,0 | 3,8 | 3,3 | 2,7 | Ukrainians |
| Ruși | 13,9 | 13,2 | 8,1 | 7,0 | 6,9 | 5,6 | 4,6 | Russians |
| Găgăuzi | 3,9 | 4,0 | 3,0 | 2,6 | 2,5 | 2,3 | 2,3 | Gagauzians |
| Bulgari | 2,3 | 2,3 | 1,5 | 1,3 | 1,1 | 1,2 | 1,2 | Bulgarians |
| Alte | 1,0 | 0,7 | 0,6 | 0,6 | 0,6 | 0,5 | 0,5 | Other |

STUDENȚI-BURSIERI ÎN INSTITUȚIILE DE ÎNVĂȚĂMÎNT SUPERIOR DE STAT (ÎNVĂȚĂMÎNTUL DE ZI)²²
STUDENTS RECEIVING STATE SCHOLARSHIP IN PUBLIC HIGHER EDUCATION INSTITUTIONS (DAY COURSES)

| | 2000/01 | 2005/06 | 2010/11 | 2011/12 | 2012/13 | 2013/14 | 2014/15 | |
|----------------------------------|---------|---------|---------|---------|---------|---------|---------|---------------------------------|
| Numărul de studenți | 25684 | 22212 | 28923 | 27224 | 26459 | 26129 | 25514 | Number of students |
| din aceștia, bursieri | 8527 | 16004 | 16555 | 15572 | 14983 | 15425 | 14547 | of which, receiving scholarship |
| în % față de numărul de studenți | 33,2 | 72,1 | 57,2 | 57,2 | 56,6 | 59,0 | 57,0 | in % to the number of students |

ASIGURAREA STUDENȚILOR DIN ÎNVĂȚĂMÎNTUL SUPERIOR CU LOCURI ÎN CĂMINE
PROVISION OF STUDENTS FROM HIGHER EDUCATION INSTITUTIONS WITH HOSTELS

| | 2000/01 | 2005/06 | 2010/11 | 2011/12 | 2012/13 | 2013/14 | 2014/15 | |
|---------------------------------------------|---------|---------|---------|---------|---------|---------|---------|----------------------------------|
| Numărul de studenți care au solicitat cămin | 20064 | 31117 | 32615 | 30113 | 26602 | 25276 | 23973 | Students applied for hostels |
| Numărul de studenți care locuiesc în cămine | 14162 | 18233 | 19921 | 19808 | 19239 | 18109 | 17083 | Students accommodated in hostels |
| Asigurarea cu locuri în cămine, % | 70,6 | 58,6 | 61,1 | 65,8 | 72,3 | 71,6 | 71,3 | Provision with hostels, % |

²² Fără persoanele care studiază în bază de contract/ Without those paying tuition fee

HIGHER EDUCATION
PERSONALUL DIDACTICO-ȘTIINȚIFIC, PE SEXE²³
TEACHING AND SCIENTIFIC STAFF, BY SEX

| | 2000/01 | 2005/06 | 2010/11 | 2011/12 | 2012/13 | 2013/14 | 2014/15 | |
|------------------------|--------------|--------------|-------------|-------------|-------------|-------------|-------------|--------------------------------|
| Total | 5286* | 6221* | 6493 | 6147 | 6003 | 5741 | 5372 | Total |
| Cu grad științific: | | | | | | | | <i>With scientific degree:</i> |
| doctori habilitați | 346 | 359 | 448 | 425 | 417 | 423 | 412 | <i>habilitate doctors</i> |
| doctori în științe | 1984 | 2301 | 2523 | 2369 | 2333 | 2372 | 2303 | <i>doctors</i> |
| Cu titlu științific: | | | | | | | | <i>With university degree:</i> |
| profesori universitari | 398 | 348 | 425 | 383 | 409 | 407 | 405 | <i>professors</i> |
| conferențieri | 1603 | 1690 | 1935 | 1767 | 1811 | 1902 | 1863 | <i>docents</i> |
| Feminin | 2586 | 3365 | 3450 | 3256 | 3199 | 3123 | 2912 | Female |
| Cu grad științific: | | | | | | | | <i>With scientific degree:</i> |
| doctori habilitați | 41 | 50 | 79 | 78 | 79 | 83 | 93 | <i>habilitate doctors</i> |
| doctori în științe | 574 | 891 | 1079 | 1076 | 1069 | 1154 | 1144 | <i>doctors</i> |
| Cu titlu științific: | | | | | | | | <i>With university degree:</i> |
| profesori universitari | 49 | 41 | 70 | 63 | 72 | 76 | 87 | <i>professors</i> |
| conferențieri | 469 | 577 | 777 | 733 | 771 | 895 | 862 | <i>docents</i> |
| Masculin | 2700 | 2856 | 3043 | 2891 | 2804 | 2618 | 2460 | Male |
| Cu grad științific: | | | | | | | | <i>With scientific degree:</i> |
| doctori habilitați | 305 | 309 | 369 | 347 | 338 | 340 | 319 | <i>habilitate doctors</i> |
| doctori în științe | 1410 | 1410 | 1444 | 1293 | 1264 | 1218 | 1159 | <i>doctors</i> |
| Cu titlu științific: | | | | | | | | <i>With university degree:</i> |
| profesori universitari | 349 | 307 | 355 | 320 | 337 | 331 | 318 | <i>professors</i> |
| conferențieri | 1134 | 1113 | 1158 | 1034 | 1040 | 1007 | 1001 | <i>docents</i> |

STUDENȚI STRĂINI ÎN INSTITUȚIILE DE ÎNVĂȚĂMÎNT SUPERIOR, DUPĂ ȚARA DE ORIGINE
FOREIGN STUDENTS STUDYING IN HIGHER EDUCATION INSTITUTIONS, BY COUNTRY OF ORIGIN

| | 2005/06 | 2010/11 | 2011/12 | 2012/13 | 2013/14 | 2014/15 | |
|----------------|-------------|-------------|-------------|-------------|-------------|-------------|---------------------------|
| Total | 1687 | 1372 | 1632 | 2028 | 2138 | 2465 | Total |
| Azerbaidjan | 1 | 9 | 15 | 26 | 17 | 30 | <i>Azerbaijan</i> |
| Belarus | 13 | 15 | 11 | 10 | 5 | 3 | <i>Belarus</i> |
| Bulgaria | 55 | 47 | 24 | 16 | 4 | 3 | <i>Bulgaria</i> |
| China | 8 | 2 | 3 | 1 | 9 | - | <i>China</i> |
| Finlanda | - | - | - | - | 6 | 29 | <i>Finland</i> |
| Iordania | 151 | 6 | 7 | 8 | 7 | 9 | <i>Jordan</i> |
| Israel | 126 | 764 | 1068 | 1384 | 1551 | 1726 | <i>Israel</i> |
| România | 157 | 36 | 80 | 155 | 108 | 158 | <i>Romania</i> |
| Federația Rusă | 173 | 118 | 113 | 102 | 82 | 71 | <i>Russian Federation</i> |
| Siria | 289 | 23 | 10 | 14 | 16 | 24 | <i>Syria</i> |
| Sudan | 48 | 7 | 1 | 3 | 4 | 6 | <i>Sudan</i> |
| Turcia | 88 | 76 | 57 | 60 | 71 | 129 | <i>Turkey</i> |
| Ucraina | 504 | 202 | 157 | 165 | 164 | 160 | <i>Ukraine</i> |
| Alte | 74 | 67 | 86 | 84 | 94 | 117 | <i>Other</i> |

²³ 2000/01, 2005/06 - exclusiv personal cu normă parțială / 2000/01, 2005/06 - without part-time staff

DOCTORANTURA ȘI POSTDOCTORANTURA

DOCTORAL AND POSTDOCTORAL STUDIES

INDICATORII PRINCIPALI AI STUDIILOR DE DOCTORAT²⁴

MAIN INDICATORS OF DOCTORAL STUDIES

| | 2000 | 2005 | 2010 | 2011 | 2012 | 2013 | 2014 | |
|---------------------------------------------|-------------|-------------|-------------|-------------|-------------|-------------|-------------|-----------------------------------------------|
| Instituții cu activitate de doctorat | 48 | 51 | 45 | 46 | 47 | 49 | 50 | Institutions with doctorate |
| instituții de cercetări științifice | 34 | 36 | 30 | 31 | 31 | 31 | 31 | research institutions |
| instituții de învățământ superior | 14 | 15 | 15 | 15 | 16 | 18 | 19 | higher education institutions |
| Înmatriculați | 365 | 424 | 461 | 437 | 441 | 472 | 517 | Admission |
| instituții de cercetări științifice | 115 | 92 | 121 | 146 | 112 | 121 | 127 | research institutions |
| instituții de învățământ superior | 250 | 332 | 340 | 291 | 329 | 351 | 390 | higher education institutions |
| la cursurile de zi | 203 | 185 | 172 | 152 | 142 | 167 | 168 | day-time courses |
| instituții de cercetări științifice | 82 | 61 | 59 | 54 | 47 | 52 | 48 | research institutions |
| instituții de învățământ superior | 121 | 124 | 113 | 98 | 95 | 115 | 120 | higher education institutions |
| Numărul doctoranzilor | 1248 | 1667 | 1550 | 1556 | 1485 | 1522 | 1628 | Enrolment |
| instituții de cercetări științifice | 334 | 359 | 359 | 389 | 388 | 390 | 407 | research institutions |
| instituții de învățământ superior | 914 | 1308 | 1191 | 1167 | 1097 | 1132 | 1221 | higher education institutions |
| la cursurile de zi | 566 | 633 | 560 | 488 | 394 | 406 | 432 | day-time courses |
| instituții de cercetări științifice | 204 | 215 | 161 | 147 | 132 | 126 | 125 | research institutions |
| instituții de învățământ superior | 362 | 418 | 399 | 341 | 262 | 280 | 307 | higher education institutions |
| Absolvenți | 261 | 311 | 422 | 318 | 380 | 349 | 368 | Graduation |
| instituții de cercetări științifice | 87 | 83 | 104 | 72 | 78 | 92 | 92 | research institutions |
| instituții de învățământ superior | 174 | 228 | 318 | 246 | 302 | 257 | 276 | higher education institutions |
| la cursurile de zi | 162 | 146 | 113 | 157 | 160 | 117 | 109 | day-time courses |
| instituții de cercetări științifice | 68 | 53 | 51 | 47 | 39 | 43 | 36 | research institutions |
| instituții de învățământ superior | 94 | 93 | 62 | 110 | 121 | 74 | 73 | higher education institutions |
| Absolvenți care au susținut teza | 22 | 9 | 14 | 10 | 24 | 13 | 22 | Of which, defended the doctoral thesis |
| instituții de cercetări științifice | 4 | 1 | 3 | 2 | 3 | 4 | 4 | research institutions |
| instituții de învățământ superior | 18 | 8 | 11 | 8 | 21 | 9 | 18 | higher education institutions |
| la cursurile de zi | 15 | 3 | 5 | 6 | 8 | 3 | 2 | day-time courses |
| instituții de cercetări științifice | 4 | 1 | 2 | 1 | 1 | 2 | – | research institutions |
| instituții de învățământ superior | 11 | 2 | 3 | 5 | 7 | 1 | 2 | higher education institutions |

²⁴ Fără străini/ Without foreigners

DOCTORAL AND POSTDOCTORAL STUDIES

DOCTORANZI CONFORM DOMENIILOR ȘTIINȚIFICE STUDENTS OF DOCTORAL STUDIES BY SCIENCE DOMAINS

| | 2005 | 2010 | 2011 | 2012 | 2013 | 2014 | |
|-----------------------------------|-------------|-------------|-------------|-------------|-------------|-------------|-------------------------------|
| Total | 1667 | 1550 | 1556 | 1485 | 1522 | 1628 | Total |
| din care: | | | | | | | of which: |
| științe ale naturii | 267 | 191 | 186 | 173 | 175 | 171 | natural sciences |
| științe ingineresti și tehnologii | 128 | 122 | 119 | 110 | 116 | 114 | engineering and technology |
| științe medicale | 214 | 227 | 234 | 234 | 228 | 234 | medical sciences |
| științe agricole | 38 | 53 | 58 | 59 | 59 | 57 | agricultural sciences |
| științe sociale și economice | 753 | 768 | 792 | 747 | 781 | 883 | social sciences and economics |
| științe umaniste | 267 | 189 | 167 | 162 | 163 | 169 | humanities |

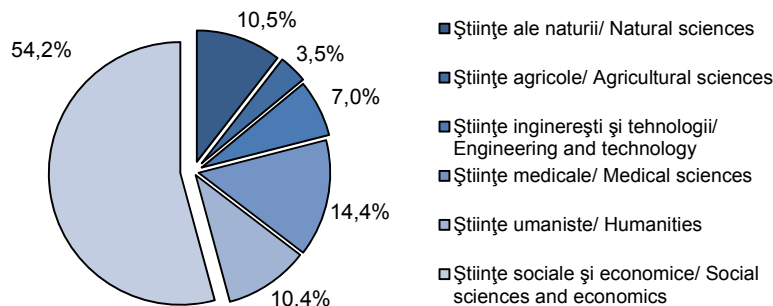
ÎNMATRICULAREA LA DOCTORAT CONFORM DOMENIILOR ȘTIINȚIFICE ADMISSION BY SCIENCE DOMAINS

| | 2005 | 2010 | 2011 | 2012 | 2013 | 2014 | |
|-----------------------------------|------------|------------|------------|------------|------------|------------|-------------------------------|
| Total | 424 | 461 | 437 | 441 | 472 | 517 | Total |
| din care: | | | | | | | of which: |
| științe ale naturii | 65 | 63 | 69 | 52 | 53 | 66 | natural sciences |
| științe ingineresti și tehnologii | 38 | 32 | 33 | 37 | 37 | 34 | engineering and technology |
| științe medicale | 56 | 52 | 61 | 65 | 54 | 60 | medical sciences |
| științe agricole | 9 | 16 | 17 | 16 | 19 | 16 | agricultural sciences |
| științe sociale și economice | 221 | 242 | 211 | 208 | 259 | 295 | social sciences and economics |
| științe umaniste | 35 | 56 | 46 | 63 | 50 | 46 | humanities |

ABSOLVENȚII DOCTORATULUI CONFORM DOMENIILOR ȘTIINȚIFICE GRADUATION BY SCIENCE DOMAINS

| | 2005 | 2010 | 2011 | 2012 | 2013 | 2014 | |
|-----------------------------------|------------|------------|------------|------------|------------|------------|-------------------------------|
| Total | 311 | 422 | 318 | 380 | 349 | 368 | Total |
| din care: | | | | | | | of which: |
| științe ale naturii | 60 | 56 | 55 | 39 | 41 | 43 | natural sciences |
| științe ingineresti și tehnologii | 21 | 23 | 30 | 37 | 23 | 32 | engineering and technology |
| științe medicale | 52 | 38 | 47 | 51 | 58 | 52 | medical sciences |
| științe agricole | 8 | 5 | 6 | 13 | 11 | 13 | agricultural sciences |
| științe sociale și economice | 123 | 255 | 134 | 201 | 177 | 200 | social sciences and economics |
| științe umaniste | 47 | 45 | 46 | 39 | 39 | 28 | humanities |

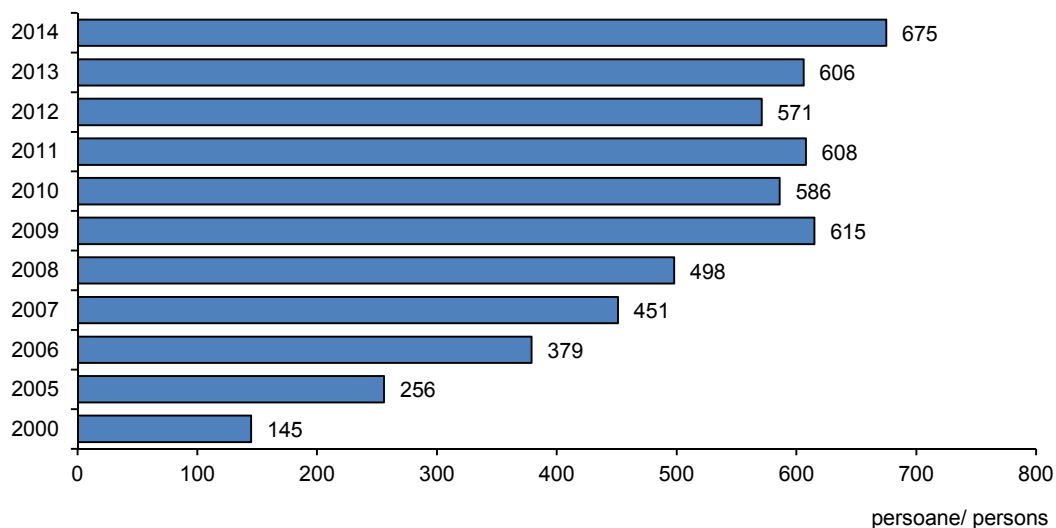
STRUCTURA DOCTORANZILOR CONFORM DOMENIILOR ȘTIINȚIFICE, 2014 DISTRIBUTION OF STUDENTS OF DOCTORAL STUDIES BY SCIENCE DOMAINS, 2014



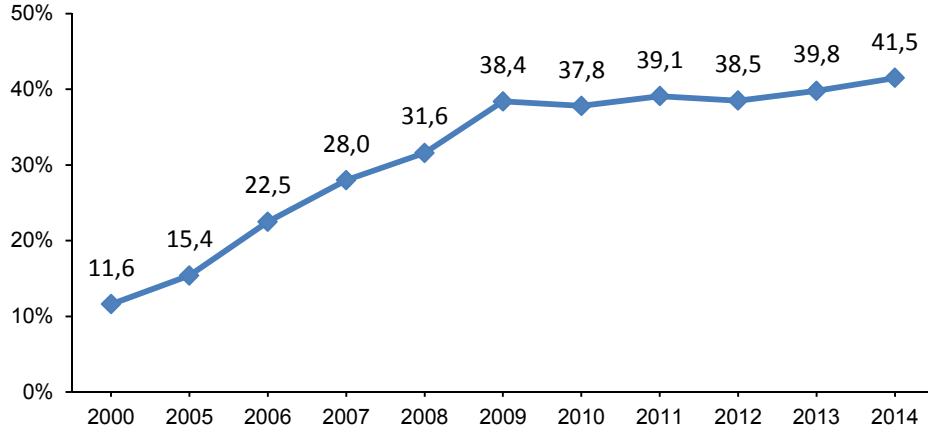
DOCTORANZI PE RAMURI ȘTIINȚIFICE, 2014
STUDENTS OF DOCTORAL STUDIES BY SCIENCE SPHERES, 2014

| | Înmatriculați <i>Admission</i> | Absolvenți <i>Graduation</i> | Numărul doctoranzilor <i>Enrolment</i> | | |
|--------------------------------------------------|-----------------------------------|---------------------------------|-------------------------------------------|--------------------------|-----------------------------------------------------|
| | | | Total <i>Total</i> | Feminin <i>Female</i> | |
| Total | 517 | 368 | 1628 | 914 | Total |
| din care: | | | | | of which: |
| științe ale naturii | 66 | 43 | 171 | 101 | natural sciences |
| matematică | 5 | 3 | 19 | 12 | mathematics |
| știința informației | 5 | 5 | 21 | 7 | information science |
| științe fizice | 11 | 7 | 25 | 12 | physical sciences |
| științe chimice | 11 | 8 | 29 | 19 | chemical sciences |
| științe geonomice | 5 | 5 | 14 | 8 | earth sciences |
| științe biologice | 29 | 15 | 63 | 43 | biological sciences |
| științe ingineresti și tehnologii | 34 | 32 | 114 | 35 | engineering and technology |
| inginerie civilă | 10 | 1 | 17 | 5 | civil engineering |
| energetică și inginerie electrică | 2 | – | 12 | 6 | energetics and electrical engineering |
| inginerie electronică și a informației | 5 | 9 | 25 | 4 | electronic and information engineering |
| inginerie mecanică | 6 | 5 | 13 | – | mechanical engineering |
| ingineria materialelor și tehnologii industriale | 9 | 15 | 37 | 16 | materials engineering and industrial technologies |
| ingineria mediului | 2 | 2 | 4 | 2 | environmental engineering |
| inginerie, management, merceologie și metrologie | – | – | 6 | 2 | engineering, management, merchadising and metrology |
| științe medicale | 60 | 52 | 234 | 141 | medical sciences |
| medicină fundamentală | 8 | 5 | 19 | 14 | basic medicine |
| medicină clinică | 44 | 41 | 176 | 103 | clinical medicine |
| științe ale sănătății | 8 | 6 | 37 | 24 | health sciences |
| medicină interdisciplinară | – | – | 2 | – | interdisciplinary medicine |
| științe agricole | 16 | 13 | 57 | 28 | agricultural sciences |
| agricultură, silvicultură și acvacultură | 11 | 10 | 34 | 14 | agriculture, forestry and aquaculture |
| creșterea animalelor și produse animaliere | 3 | 2 | 14 | 9 | livestock and livestock products |
| științe medical-veterinare | 2 | 1 | 9 | 5 | veterinary medicine sciences |
| științe sociale și economice | 295 | 200 | 883 | 493 | social sciences and economics |
| psihologie | 27 | 25 | 64 | 51 | psychology |
| științe economice | 64 | 64 | 218 | 134 | economics |
| științe ale educației | 52 | 45 | 171 | 123 | education sciences |
| sociologie | 5 | – | 12 | 10 | sociology |
| științe juridice | 123 | 47 | 353 | 140 | juridical sciences |
| științe politice | 15 | 17 | 51 | 30 | political sciences |
| media și comunicare | 3 | 2 | 8 | 5 | media and communications |
| științe militare și informații | 6 | – | 6 | – | military and information sciences |
| științe umaniste | 46 | 28 | 169 | 116 | humanities |
| istorie și arheologie | 12 | 7 | 60 | 29 | history and archaeology |
| filologie | 22 | 14 | 69 | 60 | philology |
| filosofie | 3 | 3 | 14 | 10 | philosophy |
| studiul artelor și culturologie | 9 | 4 | 26 | 17 | study of the arts and cultorology |

DOCTORANZI CARE ÎȘI FAC STUDIILE ÎN BAZĂ DE CONTRACT
STUDENTS OF DOCTORAL STUDIES PAYING TUITION FEE



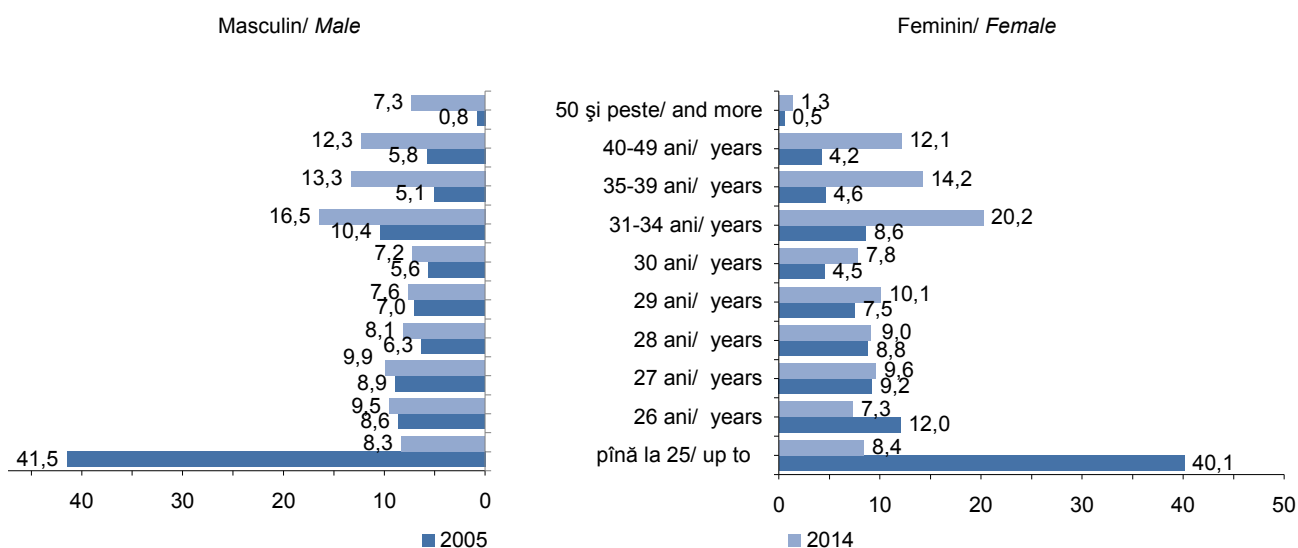
PONDEREA DOCTORANZILOR CARE ÎȘI FAC STUDIILE ÎN BAZĂ DE CONTRACT
SHARE OF STUDENTS OF DOCTORAL STUDIES PAYING TUITION FEE



DOCTORANZI PE GRUPE DE VÂRSTĂ ȘI SEXE
STUDENTS OF DOCTORAL STUDIES, BY AGE GROUP AND SEX

| | 2000 | 2005 | 2010 | 2011 | 2012 | 2013 | 2014 |
|----------------------------------------------------|-------------|-------------|-------------|-------------|-------------|-------------|-------------|
| Total/ Total | 1248 | 1667 | 1550 | 1556 | 1485 | 1522 | 1628 |
| din care, în vîrstă, ani: of which aged, years: | | | | | | | |
| pîină la 25/ up to 25 | 521 | 677 | 268 | 184 | 186 | 146 | 136 |
| 26 | 155 | 179 | 195 | 148 | 153 | 153 | 135 |
| 27 | 95 | 152 | 185 | 153 | 151 | 155 | 159 |
| 28 | 108 | 131 | 116 | 161 | 136 | 141 | 140 |
| 29 | 84 | 122 | 108 | 116 | 139 | 125 | 146 |
| 30-39 | 212 | 316 | 508 | 590 | 538 | 596 | 650 |
| 40 și peste/ 40 and more | 73 | 90 | 170 | 204 | 182 | 206 | 262 |
| Masculin/ Male | 548 | 605 | 618 | 640 | 624 | 670 | 714 |
| din care, în vîrstă, ani: of which aged, years: | | | | | | | |
| pîină la 25/ up to 25 | 251 | 251 | 121 | 75 | 81 | 73 | 59 |
| 26 | 71 | 52 | 85 | 62 | 66 | 68 | 68 |
| 27 | 43 | 54 | 70 | 72 | 64 | 60 | 71 |
| 28 | 34 | 38 | 40 | 62 | 61 | 59 | 58 |
| 29 | 39 | 42 | 43 | 43 | 53 | 53 | 54 |
| 30-39 | 74 | 128 | 193 | 234 | 199 | 244 | 264 |
| 40 și peste/ 40 and more | 36 | 40 | 66 | 92 | 100 | 113 | 140 |
| Feminin/ Female | 700 | 1062 | 932 | 916 | 861 | 852 | 914 |
| din care, în vîrstă, ani: of which aged, years: | | | | | | | |
| pîină la 25/ up to 25 | 270 | 426 | 147 | 109 | 105 | 73 | 77 |
| 26 | 84 | 127 | 110 | 86 | 87 | 85 | 67 |
| 27 | 52 | 98 | 115 | 81 | 87 | 95 | 88 |
| 28 | 74 | 93 | 76 | 99 | 75 | 82 | 82 |
| 29 | 45 | 80 | 65 | 73 | 86 | 72 | 92 |
| 30-39 | 138 | 188 | 315 | 356 | 339 | 352 | 386 |
| 40 și peste/ 40 and more | 37 | 50 | 104 | 112 | 82 | 93 | 122 |

STRUCTURA DOCTORANZILOR DE SEX FEMININ ȘI MASCULIN, PE VÎRSTE, (%)
DISTRIBUTION OF FEMALE AND MALE, BY AGE, (%)



DOCTORAL AND POSTDOCTORAL STUDIES
**INDICATORII PRINCIPALI AI STUDIILOR DE POSTDOCTORAT
MAIN INDICATORS OF POST-DOCTORAL STUDIES**

| | 2000 | 2005 | 2010 | 2011 | 2012 | 2013 | 2014 | |
|-------------------------------------------------|-----------|-----------|-----------|-----------|-----------|-----------|-----------|-----------------------------------------------|
| Instituții cu activitate de postdoctorat | 11 | 10 | 21 | 21 | 18 | 20 | 19 | Institutions with post-doctorate |
| instituții de cercetări științifice | 5 | 3 | 14 | 15 | 10 | 11 | 11 | research institutions |
| instituții de învățământ superior | 6 | 7 | 7 | 6 | 8 | 9 | 8 | higher education institutions |
| Înmatriculați | 10 | 13 | 21 | 22 | 17 | 16 | 26 | Admission |
| instituții de cercetări științifice | 4 | 1 | 8 | 10 | 7 | 6 | 10 | research institutions |
| instituții de învățământ superior | 6 | 12 | 13 | 12 | 10 | 10 | 16 | higher education institutions |
| Numărul postdoctoranzilor | 20 | 28 | 51 | 40 | 39 | 35 | 41 | Enrolment |
| instituții de cercetări științifice | 5 | 4 | 23 | 13 | 14 | 13 | 15 | research institutions |
| instituții de învățământ superior | 15 | 24 | 28 | 27 | 25 | 22 | 26 | higher education institutions |
| Absolvenți | 4 | 4 | 25 | 30 | 17 | 19 | 18 | Graduation |
| instituții de cercetări științifice | 1 | 1 | 12 | 17 | 6 | 7 | 6 | research institutions |
| instituții de învățământ superior | 3 | 3 | 13 | 13 | 11 | 12 | 12 | higher education institutions |
| Absolvenți care au susținut teza | 1 | 1 | 3 | 1 | 1 | 6 | – | Of which, defended the doctoral thesis |
| instituții de cercetări științifice | 1 | – | – | – | 1 | 1 | – | research institutions |
| instituții de învățământ superior | – | 1 | 3 | 1 | – | 5 | – | higher education institutions |

**PREGĂTIREA CADRELOR PESTE HOTARE²⁵
EDUCATION ABROAD**

| | 2000 | 2005 | 2010 | 2011 | 2012 | 2013 | 2014 | |
|--------------------------------------------|------------|-----------|-----------|-----------|-----------|-----------|-----------|--------------------------------------|
| Total | 196 | 90 | 57 | 57 | 33 | 45 | 68 | Total |
| doctoranzi | 126 | 47 | 23 | 17 | 18 | 16 | 21 | students of doctoral studies |
| postdoctoranzi | 5 | – | 2 | 4 | 3 | 5 | 1 | post-doctoral studies students |
| stagari | 65 | 43 | 32 | 36 | 12 | 24 | 46 | probationists |
| Instituții de cercetări științifice | 20 | 8 | 6 | 7 | 4 | 5 | 8 | Research institutions |
| doctoranzi | 13 | – | 2 | 1 | 1 | – | 3 | students of doctoral studies |
| postdoctoranzi | 4 | – | 1 | 2 | 1 | 1 | – | post-doctoral studies students |
| stagari | 3 | 8 | 3 | 4 | 2 | 4 | 5 | probationists |
| Instituții de învățământ superior | 176 | 82 | 51 | 50 | 29 | 40 | 60 | Higher education institutions |
| doctoranzi | 113 | 47 | 21 | 16 | 17 | 16 | 18 | students of doctoral studies |
| postdoctoranzi | 1 | – | 1 | 2 | 2 | 4 | 1 | post-doctoral studies students |
| stagari | 62 | 35 | 29 | 32 | 10 | 20 | 41 | probationists |

²⁵ În baza acordurilor interstatuale/ According with interstate agreements

POSTDOCTORANZI CONFORM DOMENIILOR ȘTIINȚIFICE
STUDENTS OF POST-DOCTORAL STUDIES BY SCIENCE DOMAINS

| | 2005 | 2010 | 2011 | 2012 | 2013 | 2014 | |
|-----------------------------------------|-----------|-----------|-----------|-----------|-----------|-----------|-----------------------------------------------|
| Înmatriculați | 13 | 21 | 22 | 17 | 16 | 26 | Admission |
| din care: | | | | | | | <i>of which:</i> |
| științe ale naturii | 1 | 7 | 4 | 2 | 2 | – | <i>natural sciences</i> |
| științe ingineresti și tehnologii | 1 | 1 | 1 | 1 | 1 | 1 | <i>engineering and technology</i> |
| științe medicale | 3 | 3 | 5 | 5 | 4 | 5 | <i>medical sciences</i> |
| științe agricole | – | – | – | – | 2 | 2 | <i>agricultural sciences</i> |
| științe sociale și economice | 7 | 9 | 7 | 6 | 6 | 10 | <i>social sciences and economics</i> |
| științe umaniste | 1 | 1 | 5 | 3 | 1 | 8 | <i>humanities</i> |
| Numărul postdoctoranzilor | 28 | 51 | 40 | 39 | 35 | 41 | Enrolment |
| din care: | | | | | | | <i>of which:</i> |
| științe ale naturii | 5 | 13 | 7 | 4 | 4 | 2 | <i>natural sciences</i> |
| științe ingineresti și tehnologii | 1 | 1 | 1 | 2 | 2 | 1 | <i>engineering and technology</i> |
| științe medicale | 4 | 10 | 8 | 10 | 9 | 9 | <i>medical sciences</i> |
| științe agricole | – | – | – | – | 2 | 4 | <i>agricultural sciences</i> |
| științe sociale și economice | 16 | 21 | 17 | 14 | 13 | 13 | <i>social sciences and economics</i> |
| științe umaniste | 2 | 6 | 7 | 9 | 5 | 12 | <i>humanities</i> |
| Absolvenți | 4 | 25 | 30 | 17 | 19 | 18 | Graduation |
| din care: | | | | | | | <i>of which:</i> |
| științe ale naturii | 1 | 1 | 6 | 5 | 2 | 1 | <i>natural sciences</i> |
| științe ingineresti și tehnologii | – | 3 | 1 | – | 1 | 1 | <i>engineering and technology</i> |
| științe medicale | – | 2 | 7 | 3 | 5 | 5 | <i>medical sciences</i> |
| științe agricole | – | 1 | – | – | – | – | <i>agricultural sciences</i> |
| științe sociale și economice | 2 | 14 | 12 | 8 | 6 | 7 | <i>social sciences and economics</i> |
| științe umaniste | 1 | 4 | 4 | 1 | 5 | 4 | <i>humanities</i> |
| Absolvenți care au susținut teza | 1 | 3 | 1 | 1 | 6 | – | Of which, defended the doctoral thesis |
| din care: | | | | | | | <i>of which:</i> |
| științe ale naturii | – | – | – | 1 | 1 | – | <i>natural sciences</i> |
| științe ingineresti și tehnologii | – | – | – | – | 1 | – | <i>engineering and technology</i> |
| științe medicale | – | 1 | – | – | 3 | – | <i>medical sciences</i> |
| științe sociale și economice | 1 | 2 | 1 | – | 1 | – | <i>social sciences and economics</i> |

DOCTORAL AND POSTDOCTORAL STUDIES
POSTDOCTORANZI PE RAMURI ȘTIINȚIFICE, 2014
STUDENTS OF POST-DOCTORAL STUDIES BY SCIENCE SPHERES, 2014

| | Înmatriculați <i>Admission</i> | Absolvenți <i>Graduation</i> | Numărul postdoctoranzilor <i>Enrolment</i> | |
|--------------------------------------------------|-----------------------------------|---------------------------------|--------------------------------------------------|----------------------------------------------------------|
| Total | 26 | 18 | 41 | Total |
| din care: | | | | <i>of which:</i> |
| științe ale naturii | - | 1 | 2 | natural sciences |
| științe chimice | - | - | 1 | <i>chemical sciences</i> |
| științe biologice | - | 1 | 1 | <i>biological sciences</i> |
| științe ingineresti și tehnologii | 1 | 1 | 1 | engineering and technology |
| energetică și inginerie electrică | 1 | - | 1 | <i>energetics and electrical engineering</i> |
| ingineria materialelor și tehnologii industriale | - | 1 | - | <i>materials engineering and industrial technologies</i> |
| științe medicale | 5 | 5 | 9 | medical sciences |
| medicină clinică | 4 | 5 | 7 | <i>clinical medicine</i> |
| științe ale sănătății | 1 | - | 2 | <i>health sciences</i> |
| științe agricole | 2 | - | 4 | agricultural sciences |
| agricultură, silvicultură și acvacultură | 2 | - | 3 | <i>agriculture, forestry and aquaculture</i> |
| creșterea animalelor și produse animaliere | - | - | 1 | <i>livestock and livestock products</i> |
| științe sociale și economice | 10 | 7 | 13 | social sciences and economics |
| psihologie | 2 | 1 | 2 | <i>psychology</i> |
| științe economice | 1 | 2 | 1 | <i>economics</i> |
| științe ale educației | 3 | 1 | 6 | <i>education sciences</i> |
| științe juridice | 2 | 2 | 2 | <i>juridical sciences</i> |
| științe politice | 1 | 1 | 1 | <i>political sciences</i> |
| media și comunicare | 1 | | 1 | <i>media and communications</i> |
| științe umaniste | 8 | 4 | 12 | humanities |
| istorie și arheologie | 4 | - | 7 | <i>history and archaeology</i> |
| filologie | 4 | 4 | 5 | <i>philology</i> |

DOCTORANZI STRĂINI, DUPĂ ȚARA DE ORIGINE
FOREIGN STUDENTS OF DOCTORAL STUDIES, BY COUNTRY OF ORIGIN

| | 2000 | 2005 | 2010 | 2011 | 2012 | 2013 | 2014 | |
|----------------|------------|------------|------------|------------|------------|------------|------------|---------------------------|
| Total | 295 | 240 | 232 | 279 | 243 | 249 | 264 | Total |
| Azerbaidjan | - | - | - | 1 | 1 | 1 | - | <i>Azerbaijan</i> |
| Armenia | - | - | 1 | - | - | - | - | <i>Armenia</i> |
| Federația Rusă | - | 1 | - | - | 1 | 1 | 3 | <i>Russian Federation</i> |
| Ucraina | 3 | 8 | 1 | - | - | 1 | - | <i>Ukraine</i> |
| România | 235 | 209 | 211 | 246 | 181 | 186 | 182 | <i>Romania</i> |
| Danemarca | - | - | 1 | 1 | - | - | - | <i>Denmark</i> |
| Suedia | - | 2 | 1 | 1 | - | - | - | <i>Sweden</i> |
| Israel | 3 | 4 | 2 | 18 | 49 | 50 | 56 | <i>Israel</i> |
| Siria | 3 | 3 | 4 | 3 | - | - | - | <i>Syria</i> |
| Egipt | - | - | 1 | - | - | - | - | <i>Egypt</i> |
| India | - | - | 1 | 1 | - | - | - | <i>India</i> |
| China | - | - | 2 | - | - | 1 | 1 | <i>China</i> |
| Turcia | 7 | - | 5 | 3 | 9 | 4 | 7 | <i>Turkey</i> |
| Alte | 44 | 13 | 2 | 5 | 2 | 5 | 15 | <i>Other</i> |

STATISTICA REGIONALĂ REGIONAL STATISTICS

INSTITUȚII PREȘCOLARE PRE-SCHOOL INSTITUTIONS

| | Instituții preșcolare <i>Pre-school institutions</i> | | | | | | Numărul de copii la 100 locuri <i>Number of children per 100 places</i> | | | | | |
|-----------------------|---------------------------------------------------------|-------------|-------------|-------------|-------------|-------------|----------------------------------------------------------------------------|-----------|-----------|-----------|-----------|-----------|
| | 2005 | 2010 | 2011 | 2012 | 2013 | 2014 | 2005 | 2010 | 2011 | 2012 | 2013 | 2014 |
| Total/ Total | 1295 | 1381 | 1400 | 1418 | 1440 | 1453 | 71 | 80 | 82 | 84 | 85 | 86 |
| mun. Chișinău | 148 | 154 | 156 | 157 | 159 | 160 | 81 | 100 | 100 | 104 | 106 | 106 |
| NORD/ NORTH | 418 | 444 | 450 | 465 | 473 | 477 | 72 | 77 | 78 | 80 | 81 | 82 |
| mun. Bălți | 35 | 35 | 35 | 35 | 35 | 35 | 89 | 101 | 103 | 105 | 103 | 108 |
| Briceni | 34 | 34 | 34 | 35 | 34 | 34 | 57 | 60 | 60 | 62 | 65 | 62 |
| Dondușeni | 21 | 21 | 22 | 22 | 24 | 25 | 60 | 74 | 72 | 75 | 67 | 68 |
| Drochia | 38 | 39 | 40 | 43 | 43 | 43 | 66 | 77 | 79 | 78 | 82 | 82 |
| Edineț | 41 | 43 | 44 | 44 | 44 | 44 | 66 | 62 | 64 | 72 | 72 | 71 |
| Fălești | 46 | 47 | 48 | 54 | 53 | 53 | 84 | 90 | 88 | 84 | 87 | 97 |
| Florești | 29 | 35 | 35 | 40 | 41 | 43 | 77 | 82 | 82 | 83 | 78 | 82 |
| Glodeni | 32 | 29 | 30 | 30 | 30 | 30 | 72 | 68 | 70 | 75 | 78 | 79 |
| Ocnița | 15 | 21 | 22 | 23 | 27 | 27 | 61 | 65 | 69 | 75 | 79 | 79 |
| Rîșcani | 38 | 43 | 44 | 43 | 43 | 43 | 67 | 71 | 72 | 76 | 73 | 72 |
| Sîngerei | 37 | 44 | 43 | 42 | 42 | 42 | 69 | 77 | 82 | 82 | 87 | 88 |
| Soroca | 52 | 53 | 53 | 54 | 57 | 58 | 72 | 70 | 70 | 74 | 72 | 71 |
| CENTRU/ CENTER | 405 | 454 | 461 | 467 | 479 | 486 | 68 | 78 | 80 | 82 | 82 | 82 |
| Anenii Noi | 36 | 33 | 34 | 33 | 32 | 31 | 67 | 83 | 87 | 89 | 90 | 94 |
| Călărași | 26 | 33 | 33 | 32 | 33 | 33 | 46 | 55 | 57 | 62 | 65 | 64 |
| Criuleni | 29 | 30 | 31 | 33 | 33 | 33 | 76 | 88 | 91 | 93 | 87 | 92 |
| Dubăsari | 11 | 12 | 12 | 12 | 12 | 12 | 60 | 81 | 87 | 92 | 91 | 94 |
| Hîncești | 53 | 54 | 54 | 53 | 52 | 52 | 55 | 63 | 62 | 66 | 64 | 66 |
| Ialoveni | 28 | 32 | 32 | 33 | 33 | 34 | 88 | 103 | 108 | 109 | 114 | 108 |
| Nisporeni | 22 | 25 | 26 | 26 | 29 | 30 | 66 | 70 | 73 | 71 | 72 | 67 |
| Orhei | 46 | 62 | 61 | 62 | 62 | 63 | 68 | 79 | 82 | 83 | 85 | 82 |
| Rezina | 25 | 32 | 31 | 30 | 32 | 35 | 78 | 90 | 85 | 88 | 91 | 86 |
| Strășeni | 30 | 33 | 35 | 36 | 36 | 38 | 64 | 68 | 69 | 75 | 77 | 76 |
| Șoldănești | 26 | 30 | 30 | 31 | 31 | 31 | 91 | 87 | 93 | 93 | 85 | 83 |
| Telenești | 34 | 34 | 35 | 35 | 39 | 39 | 72 | 74 | 74 | 77 | 79 | 78 |
| Ungheni | 39 | 44 | 47 | 51 | 55 | 55 | 77 | 91 | 91 | 90 | 88 | 90 |
| SUDI/ SOUTH | 266 | 270 | 273 | 269 | 269 | 270 | 60 | 65 | 66 | 68 | 70 | 69 |
| Basarabeasca | 12 | 12 | 12 | 12 | 12 | 12 | 68 | 72 | 72 | 71 | 71 | 66 |
| Cahul | 52 | 54 | 55 | 54 | 55 | 55 | 60 | 67 | 66 | 67 | 68 | 68 |
| Cantemir | 50 | 49 | 49 | 47 | 47 | 47 | 68 | 67 | 65 | 67 | 66 | 67 |
| Căușeni | 29 | 30 | 30 | 31 | 32 | 32 | 57 | 68 | 69 | 73 | 81 | 85 |
| Cimișlia | 30 | 34 | 35 | 36 | 38 | 39 | 56 | 67 | 71 | 71 | 72 | 71 |
| Leova | 36 | 37 | 37 | 36 | 36 | 36 | 50 | 50 | 51 | 53 | 54 | 51 |
| Ștefan Vodă | 31 | 31 | 31 | 30 | 30 | 30 | 71 | 75 | 79 | 82 | 88 | 86 |
| Taraclia | 26 | 23 | 24 | 23 | 19 | 19 | 57 | 56 | 64 | 62 | 62 | 61 |
| UTA Găgăuzia | 58 | 59 | 60 | 60 | 60 | 60 | 85 | 95 | 98 | 97 | 100 | 102 |

COPII ÎN INSTITUȚII PREȘCOLARE
ENROLMENT IN PRESCHOOL INSTITUTIONS

| | 2005 | 2010 | 2011 | 2012 | 2013 | 2014 |
|-----------------------|---------------|---------------|---------------|---------------|---------------|---------------|
| Total/ Total | 113135 | 130041 | 135427 | 141083 | 145296 | 147733 |
| Mun. Chișinău | 26182 | 32645 | 34332 | 35907 | 36945 | 37816 |
| NORD/ NORTH | 30010 | 32629 | 33682 | 35102 | 36143 | 36831 |
| Mun. Bălți | 5402 | 6135 | 6214 | 6331 | 6431 | 6550 |
| Briceni | 2094 | 2221 | 2219 | 2278 | 2378 | 2314 |
| Dondușeni | 988 | 1208 | 1209 | 1249 | 1279 | 1301 |
| Drochia | 2735 | 3194 | 3318 | 3382 | 3483 | 3538 |
| Edineț | 2711 | 2618 | 2724 | 3014 | 3082 | 3066 |
| Fălești | 3204 | 3474 | 3513 | 3521 | 3593 | 3721 |
| Florești | 2194 | 2527 | 2512 | 2837 | 2917 | 3095 |
| Glodeni | 2092 | 2004 | 2076 | 2167 | 2245 | 2270 |
| Ocnîța | 889 | 1086 | 1187 | 1361 | 1470 | 1565 |
| Rîșcani | 2169 | 2393 | 2439 | 2528 | 2512 | 2484 |
| Sîngerei | 2757 | 3039 | 3382 | 3388 | 3643 | 3736 |
| Soroca | 2775 | 2730 | 2889 | 3046 | 3110 | 3191 |
| CENTRU/ CENTER | 31554 | 37336 | 39027 | 40954 | 42545 | 43155 |
| Anenii Noi | 2738 | 3198 | 3384 | 3494 | 3500 | 3523 |
| Călărași | 1653 | 2100 | 2158 | 2265 | 2480 | 2503 |
| Criuleni | 2591 | 2920 | 3085 | 3440 | 3341 | 3409 |
| Dubăsari | 865 | 1222 | 1369 | 1443 | 1480 | 1526 |
| Hîncești | 3800 | 4191 | 4199 | 4301 | 4484 | 4521 |
| Ialoveni | 3163 | 3992 | 4144 | 4528 | 4708 | 4907 |
| Nisporeni | 1639 | 1878 | 2077 | 2037 | 2163 | 2115 |
| Orhei | 3474 | 4477 | 4638 | 4803 | 5057 | 5135 |
| Rezina | 1473 | 1852 | 1803 | 1828 | 1981 | 2039 |
| Strășeni | 2739 | 3192 | 3445 | 3792 | 3935 | 4018 |
| Șoldănești | 1370 | 1409 | 1451 | 1516 | 1523 | 1522 |
| Telenești | 2426 | 2422 | 2485 | 2590 | 2832 | 2833 |
| Ungheni | 3623 | 4483 | 4789 | 4917 | 5061 | 5104 |
| SUD/ SOUTH | 19148 | 20390 | 21203 | 21699 | 22026 | 22112 |
| Basarabeasca | 1024 | 1055 | 1138 | 1108 | 1115 | 1059 |
| Cahul | 4908 | 5401 | 5478 | 5628 | 5780 | 5760 |
| Cantemir | 2749 | 2973 | 2913 | 2888 | 2871 | 2866 |
| Căușeni | 2371 | 2874 | 2940 | 3307 | 3373 | 3528 |
| Cimișlia | 1648 | 1908 | 1924 | 1955 | 2019 | 2135 |
| Leova | 2099 | 2026 | 2024 | 2038 | 2076 | 2075 |
| Ștefan Vodă | 2616 | 2546 | 2969 | 3002 | 3091 | 3092 |
| Taraclia | 1733 | 1607 | 1817 | 1773 | 1701 | 1597 |
| UTA Găgăuzia | 6241 | 7041 | 7183 | 7421 | 7637 | 7819 |

INSTITUȚII DE ÎNVĂȚĂMÎNT PRIMAR ȘI SECUNDAR GENERAL
PRIMARY AND GENERAL SECONDARY EDUCATION INSTITUTIONS

| | 2005/06 | 2010/11 | 2011/12 | 2012/13 | 2013/14 | 2014/15 |
|------------------------------------|-------------|-------------|-------------|-------------|-------------|-------------|
| Total / Total | 1551 | 1484 | 1457 | 1394 | 1372 | 1345 |
| Mun. Chișinău | 178 | 163 | 162 | 152 | 153 | 149 |
| NORD/ NORTH | 497 | 482 | 476 | 457 | 449 | 446 |
| Mun. Bălți | 30 | 30 | 30 | 30 | 30 | 30 |
| Briceni | 34 | 34 | 34 | 34 | 34 | 34 |
| Dondușeni | 27 | 27 | 27 | 27 | 26 | 26 |
| Drochia | 41 | 39 | 39 | 39 | 37 | 37 |
| Edineț | 44 | 43 | 43 | 41 | 41 | 41 |
| Fălești | 51 | 50 | 49 | 48 | 47 | 47 |
| Florești | 56 | 54 | 53 | 51 | 50 | 49 |
| Glodeni | 28 | 28 | 26 | 26 | 25 | 25 |
| Ocnia | 30 | 30 | 30 | 27 | 26 | 26 |
| Rîșcani | 41 | 39 | 39 | 36 | 36 | 36 |
| Sîngerei | 52 | 50 | 48 | 46 | 46 | 45 |
| Soroca | 63 | 58 | 58 | 52 | 51 | 50 |
| CENTRU/ CENTER | 545 | 523 | 509 | 485 | 473 | 460 |
| Anenii Noi | 37 | 36 | 35 | 35 | 33 | 32 |
| Călărași | 42 | 39 | 34 | 33 | 31 | 31 |
| Criuleni | 34 | 34 | 34 | 34 | 33 | 33 |
| Dubăsari | 13 | 13 | 13 | 13 | 13 | 13 |
| Hîncești | 56 | 52 | 51 | 51 | 52 | 51 |
| Ialoveni | 38 | 36 | 36 | 35 | 34 | 34 |
| Nisporeni | 37 | 35 | 34 | 34 | 34 | 34 |
| Orhei | 65 | 65 | 63 | 58 | 58 | 52 |
| Rezina | 40 | 40 | 40 | 38 | 37 | 36 |
| Strășeni | 42 | 39 | 39 | 38 | 36 | 33 |
| Șoldănești | 32 | 31 | 31 | 25 | 24 | 24 |
| Telenești | 43 | 41 | 41 | 38 | 37 | 37 |
| Ungheni | 66 | 62 | 58 | 53 | 51 | 50 |
| SUD/ SOUTH | 270 | 259 | 254 | 245 | 242 | 235 |
| Basarabasca | 11 | 11 | 11 | 10 | 10 | 10 |
| Cahul | 62 | 57 | 56 | 54 | 54 | 52 |
| Cantemir | 40 | 37 | 35 | 35 | 34 | 34 |
| Căușeni | 38 | 35 | 35 | 35 | 34 | 33 |
| Cimișlia | 34 | 34 | 33 | 32 | 31 | 31 |
| Leova | 34 | 34 | 33 | 31 | 31 | 28 |
| Ștefan Vodă | 30 | 30 | 30 | 29 | 29 | 28 |
| Taraclia | 21 | 21 | 21 | 19 | 19 | 19 |
| UTA Găgăuzia | 55 | 51 | 50 | 49 | 49 | 49 |
| UATSN și mun. Bender ²⁶ | 6 | 6 | 6 | 6 | 6 | 6 |

²⁶ Instituții situate în partea stîngă a Nistrului și mun. Bender, care se află în subordinea Ministerului Educației al Republicii Moldova / Institutions of the left side of the river Nistru and municipality Bender under the subordination of the Ministry of Education

ELEVI ÎN ÎNVĂȚĂMÎNTUL PRIMAR ȘI SECUNDAR GENERAL
STUDENTS IN PRIMARY AND GENERAL SECONDARY EDUCATION INSTITUTIONS

| | 2005/06 | 2010/11 | 2011/12 | 2012/13 | 2013/14 | 2014/15 |
|------------------------------------|---------------|---------------|---------------|---------------|---------------|---------------|
| Total / Total | 517029 | 395079 | 380220 | 365993 | 352053 | 339936 |
| Mun. Chișinău | 101796 | 80110 | 79089 | 78793 | 78807 | 79405 |
| NORD/ NORTH | 137838 | 106929 | 102797 | 97950 | 93529 | 89222 |
| Mun. Bălți | 17984 | 14201 | 13920 | 13584 | 13555 | 13292 |
| Briceni | 10458 | 8383 | 8064 | 7675 | 7256 | 6814 |
| Dondușeni | 5454 | 4254 | 4056 | 3893 | 3697 | 3607 |
| Drochia | 12571 | 9354 | 8962 | 8616 | 8173 | 7809 |
| Edineț | 10777 | 8537 | 8415 | 7987 | 7605 | 7189 |
| Fălești | 14045 | 11118 | 10636 | 9923 | 9267 | 8854 |
| Florești | 13513 | 9998 | 9551 | 9105 | 8625 | 8177 |
| Glodeni | 9187 | 7371 | 7046 | 6560 | 6164 | 5718 |
| Ocnița | 6193 | 4751 | 4532 | 4341 | 4130 | 3921 |
| Rîșcani | 9612 | 7262 | 6946 | 6651 | 6362 | 6061 |
| Sîngerei | 14414 | 11398 | 10886 | 10414 | 9921 | 9470 |
| Soroca | 13630 | 10302 | 9783 | 9201 | 8774 | 8310 |
| CENTRU/ CENTER | 163182 | 122971 | 117680 | 112903 | 108143 | 104141 |
| Anenii Noi | 12291 | 9219 | 8780 | 8478 | 8156 | 7846 |
| Călărași | 11467 | 8194 | 7859 | 7574 | 7133 | 6936 |
| Criuleni | 11603 | 8919 | 8592 | 8285 | 7972 | 7676 |
| Dubăsari | 5172 | 3802 | 3644 | 3484 | 3297 | 3085 |
| Hîncești | 19546 | 14263 | 13528 | 12873 | 12302 | 11726 |
| Ialoveni | 15313 | 11877 | 11360 | 11059 | 10701 | 10442 |
| Nisporeni | 10570 | 8141 | 7755 | 7310 | 7098 | 6737 |
| Orhei | 17298 | 13041 | 12629 | 12163 | 11770 | 11558 |
| Rezina | 8196 | 6029 | 5748 | 5485 | 5097 | 4940 |
| Strășeni | 13749 | 10695 | 10295 | 9845 | 9553 | 9228 |
| Șoldănești | 6843 | 5284 | 5108 | 4824 | 4636 | 4350 |
| Telenești | 12423 | 9210 | 8564 | 8196 | 7684 | 7248 |
| Ungheni | 18711 | 14297 | 13818 | 13327 | 12744 | 12369 |
| SUD/ SOUTH | 84789 | 63344 | 60108 | 56937 | 53956 | 50892 |
| Basarabeasca | 4418 | 3218 | 3005 | 2848 | 2576 | 2402 |
| Cahul | 19225 | 14683 | 14094 | 13219 | 12828 | 12207 |
| Cantemir | 10084 | 7394 | 7037 | 6815 | 6525 | 6183 |
| Căușeni | 14230 | 10795 | 10464 | 9983 | 9545 | 9129 |
| Cimișlia | 10271 | 7209 | 6744 | 6272 | 5730 | 5219 |
| Leova | 8530 | 6225 | 5840 | 5659 | 5343 | 5051 |
| Ștefan Vodă | 11711 | 8885 | 8418 | 7857 | 7351 | 6877 |
| Taraclia | 6320 | 4935 | 4506 | 4284 | 4058 | 3824 |
| UTA Găgăuzia | 26279 | 19801 | 18784 | 17789 | 16151 | 14959 |
| UATSN și mun. Bender ²⁷ | 3145 | 1924 | 1762 | 1621 | 1467 | 1317 |

²⁷ Instituții situate în partea stîngă a Nistrului și mun. Bender, care se află în subordinea Ministerului Educației al Republicii Moldova / Institutions of the left side of the river Nistru and municipality Bender under the subordination of the Ministry of Education

ABSOLVENȚI AI ÎNVĂȚĂMÎNTULUI GIMNAZIAL (ÎNVĂȚĂMÎNT DE ZI)
GRADUATES OF GYMNASIUMS EDUCATION (DAY EDUCATION)

| | 2005 | 2010 | 2011 | 2012 | 2013 | 2014 |
|-----------------------------------|--------------|--------------|--------------|--------------|--------------|--------------|
| Total/ Total | 57540 | 45425 | 41519 | 38400 | 35208 | 33669 |
| Mun. Chișinău | 11313 | 8119 | 7603 | 6791 | 6371 | 6275 |
| NORD/ NORTH | 14875 | 12401 | 11703 | 10920 | 9812 | 9419 |
| Mun. Bălți | 2132 | 1498 | 1415 | 1320 | 1125 | 1097 |
| Briceni | 1110 | 905 | 912 | 834 | 789 | 730 |
| Dondușeni | 582 | 511 | 489 | 476 | 386 | 332 |
| Drochia | 1296 | 1219 | 1038 | 938 | 842 | 861 |
| Edineț | 1140 | 939 | 904 | 847 | 772 | 815 |
| Fălești | 1502 | 1324 | 1245 | 1197 | 1072 | 944 |
| Florești | 1386 | 1308 | 1075 | 1042 | 877 | 910 |
| Glodeni | 994 | 822 | 806 | 766 | 671 | 669 |
| Ocnița | 697 | 486 | 470 | 423 | 412 | 400 |
| Rîșcani | 1031 | 863 | 875 | 776 | 703 | 679 |
| Sîngerei | 1504 | 1328 | 1312 | 1201 | 1151 | 1055 |
| Soroca | 1501 | 1198 | 1162 | 1100 | 1012 | 927 |
| CENTRU/ CENTER | 19032 | 14914 | 13208 | 12681 | 11521 | 10808 |
| Anenii Noi | 1425 | 1090 | 938 | 995 | 856 | 800 |
| Călărași | 1414 | 1046 | 856 | 857 | 809 | 734 |
| Criuleni | 1333 | 1059 | 947 | 947 | 845 | 840 |
| Dubăsari | 581 | 455 | 414 | 402 | 371 | 354 |
| Hîncești | 2201 | 1766 | 1614 | 1541 | 1304 | 1272 |
| Ialoveni | 1817 | 1453 | 1266 | 1203 | 1047 | 1064 |
| Nisporeni | 1167 | 921 | 863 | 882 | 845 | 664 |
| Orhei | 2293 | 1689 | 1395 | 1309 | 1213 | 1161 |
| Rezina | 863 | 723 | 654 | 574 | 583 | 487 |
| Strășeni | 1636 | 1267 | 1128 | 1064 | 959 | 862 |
| Șoldănești | 752 | 654 | 584 | 516 | 462 | 498 |
| Telenești | 1429 | 1202 | 1023 | 890 | 845 | 831 |
| Ungheni | 2121 | 1589 | 1526 | 1501 | 1382 | 1241 |
| SUD/ SOUTH | 9239 | 7614 | 6760 | 6118 | 5679 | 5405 |
| Basarabeasca | 499 | 428 | 300 | 269 | 284 | 269 |
| Cahul | 2044 | 1480 | 1459 | 1450 | 1292 | 1234 |
| Cantemir | 1054 | 945 | 816 | 682 | 656 | 659 |
| Căușeni | 1583 | 1386 | 1221 | 1075 | 934 | 861 |
| Cimișlia | 1194 | 905 | 796 | 709 | 603 | 655 |
| Leova | 927 | 895 | 741 | 569 | 609 | 605 |
| Ștefan Vodă | 1250 | 1103 | 944 | 928 | 868 | 747 |
| Taraclia | 688 | 472 | 483 | 436 | 433 | 375 |
| UTA Găgăuzia | 2615 | 2114 | 1997 | 1698 | 1691 | 1612 |
| ATSN și mun. Bender ²⁸ | 466 | 263 | 248 | 192 | 134 | 150 |

²⁸ Instituții situate în partea stîngă a Nistrului și mun. Bender, care se află în subordinea Ministerului Educației al Republicii Moldova / Institutions of the left side of the river Nistru and municipality Bender under the subordination of the Ministry of Education

ABSOLVENȚI AI ÎNVĂȚĂMÎNTULUI LICEAL (ÎNVĂȚĂMÎNT DE ZI)
GRADUATES OF LYCEUMS EDUCATION (DAY EDUCATION)

| | 2005 | 2010 | 2011 | 2012 | 2013 | 2014 |
|------------------------------------|--------------|--------------|--------------|--------------|--------------|--------------|
| Total/ Total | 30603 | 20378 | 20039 | 18779 | 18769 | 16063 |
| Mun. Chișinău | 9557 | 6385 | 6142 | 5431 | 5654 | 4996 |
| NORD/ NORTH | 7613 | 4918 | 4767 | 4539 | 4548 | 3880 |
| Mun. Bălți | 1430 | 974 | 921 | 762 | 777 | 756 |
| Briceni | 581 | 449 | 389 | 407 | 363 | 367 |
| Dondușeni | 284 | 172 | 175 | 140 | 159 | 110 |
| Drochia | 736 | 436 | 379 | 396 | 453 | 334 |
| Edineț | 551 | 384 | 355 | 359 | 327 | 295 |
| Fălești | 701 | 442 | 464 | 440 | 461 | 341 |
| Florești | 717 | 479 | 442 | 397 | 495 | 303 |
| Glodeni | 425 | 389 | 384 | 443 | 338 | 325 |
| Ocnița | 381 | 239 | 200 | 197 | 172 | 127 |
| Rîșcani | 428 | 211 | 246 | 255 | 244 | 219 |
| Sîngerei | 494 | 383 | 406 | 393 | 431 | 408 |
| Soroca | 885 | 360 | 406 | 350 | 328 | 295 |
| CENTRU/ CENTER | 7459 | 5038 | 5075 | 4859 | 4848 | 4086 |
| Anenii Noi | 589 | 415 | 437 | 353 | 382 | 367 |
| Călărași | 391 | 297 | 293 | 275 | 265 | 247 |
| Criuleni | 496 | 327 | 430 | 452 | 439 | 369 |
| Dubăsari | 258 | 150 | 147 | 176 | 159 | 135 |
| Hîncești | 820 | 470 | 453 | 469 | 489 | 412 |
| Ialoveni | 639 | 575 | 591 | 534 | 551 | 464 |
| Nisporeni | 443 | 289 | 327 | 318 | 313 | 275 |
| Orhei | 809 | 463 | 404 | 459 | 429 | 305 |
| Rezina | 400 | 331 | 332 | 256 | 285 | 226 |
| Strășeni | 663 | 501 | 456 | 496 | 444 | 346 |
| Șoldănești | 292 | 186 | 191 | 185 | 195 | 161 |
| Telenești | 592 | 371 | 371 | 258 | 271 | 227 |
| Ungheni | 1067 | 663 | 643 | 628 | 626 | 552 |
| SUD/ SOUTH | 3813 | 2612 | 2772 | 2849 | 2655 | 2269 |
| Basarabeasca | 236 | 156 | 198 | 166 | 207 | 108 |
| Cahul | 807 | 619 | 696 | 753 | 583 | 509 |
| Cantemir | 417 | 206 | 239 | 216 | 240 | 202 |
| Căușeni | 736 | 491 | 484 | 498 | 501 | 483 |
| Cimișlia | 371 | 289 | 308 | 346 | 325 | 278 |
| Leova | 386 | 179 | 223 | 232 | 255 | 207 |
| Ștefan Vodă | 507 | 438 | 427 | 365 | 344 | 300 |
| Taraclia | 353 | 234 | 197 | 273 | 200 | 182 |
| UTA Găgăuzia | 1975 | 1149 | 1045 | 875 | 824 | 640 |
| UATSN și mun. Bender ²⁹ | 186 | 276 | 238 | 226 | 240 | 192 |

²⁹ Instituții situate în partea stîngă a Nistrului și mun. Bender, care se află în subordinea Ministerului Educației al Republicii Moldova / Institutions of the left side of the river Nistru and municipality Bender under the subordination of the Ministry of Education

PERSONAL DIDACTIC ÎN ȘCOLI DE ZI, GIMNAZII ȘI LICEE
PEGAGOGICAL STAFF IN DAY SCHOOLS

| | 2010/11 | 2011/12 | 2012/13 | 2013/14 | 2014/15 |
|------------------------------------|--------------|--------------|--------------|--------------|--------------|
| Total | 37330 | 36134 | 34157 | 32149 | 30834 |
| Mun. Chișinău | 7248 | 7267 | 7079 | 7005 | 6902 |
| NORD/ NORTH | 10813 | 10451 | 9722 | 8994 | 8688 |
| Mun. Bălți | 1189 | 1152 | 1088 | 1051 | 1012 |
| Briceni | 900 | 860 | 857 | 776 | 716 |
| Dondușeni | 568 | 552 | 532 | 485 | 466 |
| Drochia | 984 | 953 | 850 | 727 | 729 |
| Edineț | 951 | 933 | 867 | 789 | 761 |
| Fălești | 1064 | 1014 | 910 | 875 | 830 |
| Florești | 1093 | 1027 | 923 | 854 | 860 |
| Glodeni | 659 | 619 | 591 | 555 | 546 |
| Ocnița | 609 | 575 | 522 | 477 | 465 |
| Râșcani | 767 | 733 | 709 | 699 | 655 |
| Sângerei | 1001 | 983 | 915 | 854 | 808 |
| Soroca | 1028 | 1050 | 958 | 852 | 840 |
| CENTRU/ CENTER | 11341 | 10845 | 10183 | 9345 | 8952 |
| Anenii Noi | 843 | 778 | 746 | 708 | 675 |
| Călărași | 801 | 742 | 707 | 662 | 632 |
| Criuleni | 824 | 805 | 765 | 724 | 695 |
| Dubăsari | 406 | 417 | 378 | 301 | 296 |
| Hâncești | 1198 | 1120 | 1083 | 983 | 924 |
| Ialoveni | 958 | 939 | 918 | 850 | 834 |
| Nisporeni | 675 | 660 | 632 | 582 | 582 |
| Orhei | 1269 | 1213 | 1107 | 1039 | 943 |
| Rezina | 682 | 707 | 596 | 559 | 515 |
| Strășeni | 1055 | 944 | 909 | 775 | 742 |
| Șoldănești | 517 | 493 | 433 | 396 | 397 |
| Telenești | 855 | 819 | 760 | 688 | 660 |
| Ungheni | 1258 | 1208 | 1149 | 1078 | 1057 |
| SUD/ SOUTH | 6024 | 5733 | 5406 | 5033 | 4775 |
| Basarabeasca | 245 | 247 | 230 | 226 | 209 |
| Cahul | 1491 | 1392 | 1374 | 1317 | 1113 |
| Cantemir | 730 | 680 | 636 | 582 | 558 |
| Căușeni | 961 | 946 | 900 | 816 | 893 |
| Cimișlia | 573 | 577 | 539 | 461 | 437 |
| Leova | 605 | 576 | 543 | 511 | 498 |
| Ștefan Vodă | 880 | 814 | 736 | 686 | 644 |
| Taraclia | 539 | 501 | 448 | 434 | 423 |
| UTA Găgăuzia | 1788 | 1728 | 1640 | 1580 | 1411 |
| UATSN și mun. Bender ³⁰ | 116 | 110 | 127 | 192 | 106 |

³⁰ Instituții situate în partea stângă a Nistrului și mun. Bender, care se află în subordinea Ministerului Educației al Republicii Moldova / *Institutions of the left side of the river Nistru and municipality Bender under the subordination of the Ministry of Education*

REGIONAL STATISTICS
INSTITUȚII ȘI ELEVII ÎN ÎNVĂȚĂMÎNTUL SECUNDAR PROFESIONAL
VOCATIONAL SCHOOLS AND STUDENTS

| | Numărul de instituții <i>Number of institutions</i> | | | | | | Numărul de elevi <i>Enrolment</i> | | | | | |
|-----------------------|--------------------------------------------------------|-----------|-----------|-----------|-----------|-----------|--------------------------------------|--------------|--------------|--------------|--------------|--------------|
| | 2005/06 | 2010/11 | 2011/12 | 2012/13 | 2013/14 | 2014/15 | 2005/06 | 2010/11 | 2011/12 | 2012/13 | 2013/14 | 2014/15 |
| Total/ Total | 78 | 75 | 70 | 67 | 67 | 61 | 25005 | 21419 | 20320 | 19581 | 18248 | 17508 |
| Mun. Chișinău | 21 | 19 | 19 | 19 | 19 | 16 | 8151 | 6949 | 6931 | 6615 | 6756 | 6374 |
| NORD/ NORTH | 29 | 28 | 24 | 23 | 23 | 21 | 8636 | 7558 | 6905 | 6745 | 6027 | 5637 |
| Mun. Bălți | 7 | 6 | 5 | 5 | 5 | 5 | 3497 | 3232 | 2901 | 2900 | 2760 | 2635 |
| Briceni | 2 | 2 | 2 | 2 | 2 | 1 | 174 | 163 | 156 | 141 | 135 | 100 |
| Dondușeni | 2 | 2 | 1 | 1 | 1 | 1 | 320 | 133 | 133 | 112 | 91 | 87 |
| Drochia | 2 | 2 | 2 | 2 | 2 | 2 | 493 | 415 | 346 | 313 | 242 | 226 |
| Edineț | 2 | 2 | 2 | 1 | 1 | 1 | 729 | 734 | 722 | 680 | 563 | 534 |
| Fălești | 1 | 1 | 1 | 1 | 1 | 1 | 164 | 125 | 107 | 115 | 90 | 55 |
| Florești | 4 | 4 | 3 | 3 | 3 | 3 | 1248 | 974 | 950 | 984 | 850 | 725 |
| Glodeni | 2 | 2 | 1 | 1 | 1 | 1 | 410 | 260 | 192 | 143 | 144 | 167 |
| Ocnița | 1 | 1 | 1 | 1 | 1 | 1 | 202 | 177 | 169 | 142 | 132 | 162 |
| Rîșcani | 1 | 1 | 1 | 1 | 1 | 1 | 407 | 410 | 347 | 354 | 335 | 361 |
| Sîngerei | 2 | 2 | 2 | 2 | 2 | 2 | 498 | 385 | 345 | 342 | 279 | 222 |
| Soroca | 3 | 3 | 3 | 3 | 3 | 2 | 494 | 550 | 537 | 519 | 406 | 363 |
| CENTRU/ CENTER | 15 | 15 | 15 | 13 | 13 | 12 | 4616 | 3624 | 3278 | 3077 | 2643 | 2681 |
| Anenii Noi | 1 | 1 | 1 | 1 | 1 | 1 | 180 | 92 | 79 | 74 | 94 | 66 |
| Călărași | 1 | 1 | 1 | 1 | 1 | 1 | 409 | 282 | 237 | 228 | 184 | 197 |
| Criuleni | 2 | 2 | 2 | 1 | 1 | 1 | 607 | 586 | 520 | 463 | 437 | 417 |
| Hîncești | 3 | 3 | 3 | 3 | 3 | 2 | 578 | 542 | 517 | 495 | 399 | 428 |
| Ialoveni | 2 | 2 | 2 | 2 | 2 | 2 | 608 | 441 | 378 | 273 | 176 | 159 |
| Nisporeni | 1 | 1 | 1 | 1 | 1 | 1 | 433 | 300 | 260 | 281 | 251 | 313 |
| Orhei | 2 | 2 | 2 | 1 | 1 | 1 | 691 | 504 | 465 | 428 | 403 | 389 |
| Rezina | 1 | 1 | 1 | 1 | 1 | 1 | 275 | 270 | 226 | 211 | 160 | 154 |
| Telenești | 1 | 1 | 1 | 1 | 1 | 1 | 280 | 180 | 160 | 200 | 175 | 151 |
| Ungheni | 1 | 1 | 1 | 1 | 1 | 1 | 555 | 427 | 436 | 424 | 364 | 407 |
| SUD/ SOUTH | 10 | 10 | 9 | 9 | 9 | 9 | 2880 | 2642 | 2536 | 2409 | 2160 | 2204 |
| Cahul | 2 | 2 | 2 | 2 | 2 | 2 | 762 | 834 | 809 | 781 | 775 | 815 |
| Cantemir | 1 | 1 | – | – | – | – | 162 | 78 | – | – | – | – |
| Căușeni | 2 | 2 | 2 | 2 | 2 | 2 | 581 | 502 | 539 | 515 | 426 | 446 |
| Cimișlia | 1 | 1 | 1 | 1 | 1 | 1 | 335 | 209 | 180 | 175 | 131 | 146 |
| Leova | 1 | 1 | 1 | 1 | 1 | 1 | 350 | 375 | 418 | 326 | 300 | 273 |
| Ștefan Vodă | 2 | 2 | 2 | 2 | 2 | 2 | 599 | 509 | 466 | 497 | 448 | 414 |
| Taraclia | 1 | 1 | 1 | 1 | 1 | 1 | 91 | 135 | 124 | 115 | 80 | 110 |
| UTA Găgăuzia | 3 | 3 | 3 | 3 | 3 | 3 | 722 | 646 | 670 | 735 | 662 | 612 |

**NUMĂRUL DE ÎNMATRICULAȚI ȘI ABSOLVENȚI ÎN INSTITUȚIILE DE ÎNVĂȚĂMÎNT SECUNDAR PROFESIONAL
ADMISSION AND GRADUATION FROM VOCATION SCHOOLS**

| | Înmatriculați <i>Admission</i> | | | | | | Absolvenți <i>Graduation</i> | | | | | |
|------------------------|-----------------------------------|--------------|--------------|--------------|--------------|--------------|---------------------------------|--------------|--------------|--------------|--------------|-------------|
| | 2005 | 2010 | 2011 | 2012 | 2013 | 2014 | 2005 | 2010 | 2011 | 2012 | 2013 | 2014 |
| Total/ Total | 15424 | 14168 | 13016 | 11890 | 11238 | 10940 | 11274 | 13238 | 12000 | 10424 | 10380 | 9664 |
| Mun. Chișinău | 5191 | 4478 | 4365 | 3938 | 4161 | 3806 | 4307 | 4026 | 3682 | 3535 | 3290 | 3525 |
| NORD/ NORTH | 4889 | 4764 | 4229 | 3942 | 3535 | 3373 | 3277 | 4713 | 4169 | 3453 | 3544 | 3134 |
| Mun. Bălți | 1904 | 1844 | 1620 | 1575 | 1567 | 1447 | 1298 | 1711 | 1705 | 1347 | 1447 | 1357 |
| Briceni | 174 | 163 | 156 | 141 | 135 | 105 | 153 | 163 | 153 | 128 | 111 | 113 |
| Dondușeni | 170 | 75 | 53 | 47 | 47 | 49 | 111 | 90 | 35 | 58 | 43 | 33 |
| Drochia | 239 | 275 | 227 | 212 | 177 | 185 | 158 | 353 | 251 | 185 | 223 | 190 |
| Edineț | 287 | 362 | 303 | 222 | 208 | 225 | 132 | 389 | 263 | 195 | 237 | 221 |
| Fălești | 164 | 125 | 107 | 115 | 90 | 55 | 145 | 110 | 120 | 107 | 112 | 85 |
| Florești | 697 | 681 | 659 | 595 | 470 | 426 | 500 | 720 | 574 | 479 | 478 | 443 |
| Glodeni | 255 | 226 | 192 | 143 | 144 | 167 | 147 | 254 | 208 | 136 | 128 | 104 |
| Ocnița | 113 | 50 | 72 | 90 | 51 | 113 | 49 | 71 | 45 | 79 | 52 | 68 |
| Rîșcani | 202 | 270 | 185 | 191 | 176 | 219 | 67 | 246 | 182 | 159 | 151 | 133 |
| Sîngerei | 312 | 299 | 262 | 241 | 183 | 132 | 187 | 292 | 250 | 217 | 189 | 155 |
| Soroca | 372 | 394 | 393 | 370 | 287 | 250 | 330 | 314 | 383 | 363 | 373 | 232 |
| CENTRUL/ CENTER | 2906 | 2444 | 2151 | 1977 | 1737 | 1876 | 1967 | 2298 | 2121 | 1774 | 1807 | 1512 |
| Anenii Noi | 180 | 92 | 79 | 74 | 94 | 66 | 178 | 78 | 83 | 68 | 63 | 82 |
| Călărași | 261 | 234 | 178 | 140 | 125 | 133 | 151 | 194 | 196 | 108 | 140 | 103 |
| Criuleni | 366 | 347 | 284 | 233 | 231 | 265 | 308 | 335 | 310 | 264 | 221 | 218 |
| Hîncești | 473 | 416 | 381 | 400 | 325 | 347 | 408 | 407 | 321 | 318 | 351 | 267 |
| Ialoveni | 338 | 277 | 198 | 150 | 120 | 148 | 167 | 223 | 245 | 216 | 189 | 142 |
| Nisporeni | 226 | 180 | 147 | 155 | 132 | 175 | 121 | 182 | 128 | 114 | 135 | 98 |
| Orhei | 434 | 341 | 330 | 254 | 256 | 227 | 265 | 330 | 302 | 184 | 207 | 185 |
| Rezina | 166 | 188 | 134 | 149 | 119 | 130 | 102 | 163 | 166 | 156 | 158 | 128 |
| Telenești | 130 | 124 | 120 | 131 | 99 | 106 | 31 | 117 | 101 | 69 | 87 | 79 |
| Ungheni | 332 | 245 | 300 | 291 | 236 | 279 | 236 | 269 | 269 | 277 | 256 | 210 |
| SUDI/ SOUTH | 2038 | 1956 | 1808 | 1612 | 1439 | 1482 | 1502 | 1741 | 1678 | 1393 | 1398 | 1122 |
| Cahul | 440 | 590 | 540 | 452 | 456 | 449 | 311 | 562 | 465 | 377 | 373 | 273 |
| Cantemir | 162 | 78 | – | – | – | – | 132 | 116 | 63 | – | – | – |
| Căușeni | 312 | 295 | 320 | 295 | 225 | 255 | 243 | 206 | 283 | 255 | 263 | 187 |
| Cimișlia | 353 | 230 | 187 | 185 | 149 | 151 | 265 | 203 | 175 | 144 | 133 | 94 |
| Leova | 194 | 222 | 267 | 194 | 201 | 191 | 145 | 189 | 179 | 212 | 189 | 179 |
| Ștefan Vodă | 486 | 406 | 370 | 371 | 328 | 326 | 330 | 341 | 378 | 291 | 334 | 315 |
| Taraclia | 91 | 135 | 124 | 115 | 80 | 110 | 76 | 124 | 135 | 114 | 106 | 74 |
| UTA Găgăuzia | 400 | 526 | 463 | 421 | 366 | 403 | 221 | 460 | 350 | 269 | 341 | 371 |

REGIONAL STATISTICS
**COLEGII
COLLEGES**

| | 2005/06 | 2010/11 | 2011/12 | 2012/13 | 2013/14 | 2014/15 |
|-----------------------|-----------|-----------|-----------|-----------|-----------|-----------|
| Total/ Total | 51 | 48 | 48 | 47 | 45 | 45 |
| Mun. Chişinău | 25 | 22 | 22 | 21 | 19 | 19 |
| NORD/ NORTH | 15 | 15 | 15 | 15 | 15 | 15 |
| Mun. Bălţi | 6 | 6 | 6 | 6 | 6 | 6 |
| Briceni | 1 | 1 | 1 | 1 | 1 | 1 |
| Donduşeni | 1 | 1 | 1 | 1 | 1 | 1 |
| Edineţ | 1 | 1 | 1 | 1 | 1 | 1 |
| Ocnîţa | 1 | 1 | 1 | 1 | 1 | 1 |
| Rîşcani | 1 | 1 | 1 | 1 | 1 | 1 |
| Soroca | 4 | 4 | 4 | 4 | 4 | 4 |
| CENTRU/ CENTER | 6 | 7 | 7 | 7 | 7 | 7 |
| Călăraşi | 1 | 1 | 1 | 1 | 1 | 1 |
| Hînceşti | 1 | 1 | 1 | 1 | 1 | 1 |
| Orhei | 2 | 2 | 2 | 2 | 2 | 2 |
| Ungheni | 2 | 3 | 3 | 3 | 3 | 3 |
| SUD/ SOUTH | 3 | 2 | 2 | 2 | 2 | 2 |
| Cahul | 2 | 2 | 2 | 2 | 2 | 2 |
| Taraclia | 1 | – | – | – | – | – |
| UTA Găgăuzia | 2 | 2 | 2 | 2 | 2 | 2 |

**ÎNMATRICULAȚI ÎN COLEGII
ADMISSION IN COLLEGES**

| | Total Total | | | | | | din care, în bază de contract of which, paying tuition fee | | | | | |
|---------------------------|----------------|-------------|-------------|-------------|-------------|-------------|---------------------------------------------------------------|-------------|-------------|-------------|-------------|-------------|
| | 2005 | 2010 | 2011 | 2012 | 2013 | 2014 | 2005 | 2010 | 2011 | 2012 | 2013 | 2014 |
| Total/ Total | 10734 | 9121 | 8984 | 8755 | 8163 | 9035 | 5800 | 3614 | 3717 | 3563 | 3542 | 4528 |
| Mun. Chişinău | 6572 | 5233 | 5099 | 4968 | 5003 | 5499 | 4307 | 2635 | 2566 | 2457 | 2615 | 3227 |
| NORD/ NORTH | 2313 | 2183 | 2248 | 2177 | 1823 | 2100 | 789 | 619 | 723 | 614 | 532 | 770 |
| mun. Bălţi | 1319 | 1107 | 1196 | 1132 | 902 | 982 | 571 | 379 | 441 | 376 | 321 | 413 |
| Briceni | 112 | 85 | 101 | 110 | 55 | 100 | 28 | 25 | 40 | 35 | 20 | 35 |
| Donduşeni | 155 | 104 | 127 | 123 | 118 | 118 | 15 | 9 | 11 | 10 | 10 | 10 |
| Edineţ | 74 | 109 | 95 | 109 | 121 | 161 | – | 9 | 15 | 9 | 21 | 61 |
| Ocnîţa | 65 | 95 | 74 | 95 | 83 | 83 | – | – | 4 | 4 | – | – |
| Rîşcani | 155 | 163 | 158 | 148 | 137 | 138 | 15 | 58 | 38 | 38 | 20 | 21 |
| Soroca | 433 | 520 | 497 | 460 | 407 | 518 | 160 | 139 | 174 | 142 | 140 | 230 |
| CENTRU/ CENTER | 1061 | 1088 | 970 | 935 | 762 | 826 | 421 | 217 | 237 | 249 | 202 | 291 |
| Călăraşi | 139 | 160 | 126 | 96 | – | – | 24 | 34 | 46 | 31 | – | – |
| Hînceşti | 181 | 259 | 190 | 179 | 171 | 160 | 56 | 44 | 20 | 38 | 32 | 60 |
| Orhei | 441 | 358 | 326 | 340 | 260 | 325 | 231 | 91 | 108 | 105 | 90 | 136 |
| Ungheni | 300 | 311 | 328 | 320 | 331 | 341 | 110 | 48 | 63 | 75 | 80 | 95 |
| SUD/ SOUTH | 516 | 362 | 433 | 443 | 355 | 371 | 261 | 109 | 147 | 178 | 140 | 175 |
| Cahul | 516 | 362 | 433 | 443 | 355 | 371 | 261 | 109 | 147 | 178 | 140 | 175 |
| UTA Găgăuzia | 272 | 255 | 234 | 232 | 220 | 239 | 22 | 34 | 44 | 65 | 53 | 65 |

NUMĂRUL DE ELEVI ÎN COLEGII
ENROLMENT IN COLLEGES

| | Total <i>Total</i> | | | | | | din care, în bază de contract <i>of which, paying tuition fee</i> | | | | | |
|-----------------------|-----------------------|--------------|--------------|--------------|--------------|--------------|----------------------------------------------------------------------|--------------|--------------|--------------|--------------|--------------|
| | 2005/06 | 2010/11 | 2011/12 | 2012/13 | 2013/14 | 2014/15 | 2005/06 | 2010/11 | 2011/12 | 2012/13 | 2013/14 | 2014/15 |
| Total/ Total | 27060 | 32164 | 31442 | 30725 | 29251 | 29810 | 14272 | 13480 | 12445 | 12164 | 11933 | 13118 |
| Mun. Chişinău | 16744 | 18684 | 18142 | 17501 | 16974 | 17537 | 10922 | 10201 | 9356 | 8857 | 8637 | 9395 |
| NORD/ NORTH | 5712 | 7355 | 7432 | 7442 | 7041 | 7144 | 1912 | 1838 | 1829 | 1896 | 1883 | 2126 |
| mun. Bălţi | 3054 | 3664 | 3750 | 3767 | 3531 | 3534 | 1301 | 1182 | 1147 | 1192 | 1186 | 1281 |
| Briceni | 327 | 263 | 273 | 280 | 322 | 327 | 76 | 53 | 67 | 87 | 100 | 102 |
| Donduşeni | 381 | 388 | 394 | 413 | 407 | 424 | 44 | 36 | 31 | 36 | 33 | 36 |
| Edineţ | 174 | 320 | 335 | 359 | 386 | 438 | – | 13 | 25 | 29 | 46 | 93 |
| Ocnîţa | 177 | 373 | 309 | 319 | 301 | 301 | – | – | 4 | 6 | 6 | 5 |
| Rîşcani | 427 | 560 | 565 | 548 | 513 | 500 | 73 | 132 | 154 | 147 | 99 | 78 |
| Soroca | 1172 | 1787 | 1806 | 1756 | 1581 | 1620 | 418 | 422 | 401 | 399 | 413 | 531 |
| CENTRU/ CENTER | 2693 | 3931 | 3689 | 3563 | 3066 | 2970 | 949 | 898 | 716 | 801 | 777 | 879 |
| Călăraşi | 351 | 580 | 560 | 543 | 335 | 181 | 41 | 148 | 149 | 137 | 107 | 54 |
| Hînceşti | 418 | 770 | 701 | 671 | 652 | 592 | 136 | 106 | 85 | 103 | 117 | 136 |
| Orhei | 1241 | 1444 | 1334 | 1283 | 1071 | 1116 | 590 | 432 | 313 | 337 | 339 | 411 |
| Ungheni | 683 | 1137 | 1094 | 1066 | 1008 | 1081 | 182 | 212 | 169 | 224 | 214 | 278 |
| SUD/ SOUTH | 1230 | 1327 | 1337 | 1413 | 1335 | 1334 | 440 | 419 | 428 | 483 | 467 | 521 |
| Cahul | 1106 | 1327 | 1337 | 1413 | 1335 | 1334 | 437 | 419 | 428 | 483 | 467 | 521 |
| Taraclia | 124 | – | – | – | – | – | 3 | – | – | – | – | – |
| UTA Găgăuzia | 681 | 867 | 842 | 806 | 835 | 825 | 49 | 124 | 116 | 127 | 169 | 197 |

ABSOLVENŢI DIN COLEGII
GRADUATION FROM COLLEGES

| | Total <i>Total</i> | | | | | | din care, în bază de contract <i>of which, paying tuition fee</i> | | | | | |
|-----------------------|-----------------------|-------------|-------------|-------------|-------------|-------------|----------------------------------------------------------------------|-------------|-------------|-------------|-------------|-------------|
| | 2005 | 2010 | 2011 | 2012 | 2013 | 2014 | 2005 | 2010 | 2011 | 2012 | 2013 | 2014 |
| Total/ Total | 4906 | 6794 | 7166 | 7426 | 7443 | 6484 | 1970 | 2927 | 3337 | 2925 | 2580 | 2303 |
| Mun. Chişinău | 2995 | 4196 | 4241 | 4488 | 4237 | 3759 | 1503 | 2280 | 2441 | 2351 | 2025 | 1757 |
| NORD/ NORTH | 1197 | 1424 | 1530 | 1614 | 1671 | 1565 | 406 | 329 | 478 | 317 | 328 | 343 |
| mun. Bălţi | 673 | 736 | 843 | 834 | 876 | 772 | 204 | 219 | 338 | 214 | 220 | 214 |
| Briceni | 62 | 93 | 69 | 90 | – | 77 | 27 | 23 | 22 | 8 | – | 16 |
| Donduşeni | 67 | 97 | 90 | 73 | 84 | 81 | 9 | – | 13 | 4 | 9 | 3 |
| Edineţ | 32 | 33 | 52 | 61 | 80 | 88 | – | – | – | – | 2 | 6 |
| Ocnîţa | 37 | 56 | 66 | 66 | 77 | 67 | – | – | – | – | – | 1 |
| Rîşcani | 75 | 107 | 107 | 110 | 109 | 117 | 39 | – | 9 | 12 | 34 | 35 |
| Soroca | 251 | 302 | 303 | 380 | 445 | 363 | 127 | 87 | 96 | 79 | 63 | 68 |
| CENTRU/ CENTER | 330 | 752 | 900 | 824 | 1071 | 708 | 41 | 206 | 290 | 125 | 131 | 118 |
| Călăraşi | 25 | 104 | 101 | 72 | 193 | 124 | – | 16 | 22 | 31 | 16 | 25 |
| Hînceşti | 55 | 104 | 132 | 160 | 153 | 158 | 26 | 2 | 16 | 21 | 15 | 24 |
| Orhei | 167 | 307 | 380 | 302 | 410 | 226 | 10 | 135 | 177 | 53 | 63 | 49 |
| Ungheni | 83 | 237 | 287 | 290 | 315 | 200 | 5 | 53 | 75 | 20 | 37 | 20 |
| SUD/ SOUTH | 205 | 290 | 296 | 294 | 313 | 255 | 10 | 109 | 88 | 90 | 92 | 64 |
| Cahul | 191 | 290 | 296 | 294 | 313 | 255 | 10 | 109 | 88 | 90 | 92 | 64 |
| Taraclia | 14 | – | – | – | – | – | – | – | – | – | – | – |
| UTA Găgăuzia | 179 | 132 | 199 | 206 | 151 | 197 | 10 | 3 | 40 | 42 | 4 | 21 |

INSTITUȚII DE ÎNVĂȚĂMÎNT SUPERIOR
HIGHER EDUCATION INSTITUTIONS

| | 2005/06 | 2010/11 | 2011/12 | 2012/13 | 2013/14 | 2014/15 |
|---------------------|-----------|-----------|-----------|-----------|-----------|-----------|
| Total/ Total | 35 | 33 | 34 | 34 | 32 | 31 |
| mun. Chișinău | 28 | 27 | 28 | 28 | 26 | 26 |
| mun. Bălți | 3 | 3 | 3 | 3 | 3 | 2 |
| or. Cahul | 2 | 1 | 1 | 1 | 1 | 1 |
| or. Taraclia | 1 | 1 | 1 | 1 | 1 | 1 |
| mun. Comrat | 1 | 1 | 1 | 1 | 1 | 1 |

STUDENȚI ÎN INSTITUȚIILE DE ÎNVĂȚĂMÎNT SUPERIOR
STUDENTS IN HIGHER EDUCATION INSTITUTIONS

| | Total Total | | | | | | din care, în bază de contract of which, paying tuition fee | | | | | |
|---------------------------------------|----------------|---------------|---------------|---------------|--------------|--------------|---------------------------------------------------------------|--------------|--------------|--------------|--------------|--------------|
| | 2005/06 | 2010/11 | 2011/12 | 2012/13 | 2013/14 | 2014/15 | 2005/06 | 2010/11 | 2011/12 | 2012/13 | 2013/14 | 2014/15 |
| Înmatriculați/ Admission | | | | | | | | | | | | |
| Total/ Total | 34553 | 27895 | 28258 | 28130 | 26450 | 24378 | 27634 | 18368 | 18877 | 17889 | 16187 | 14571 |
| mun. Chișinău | 30076 | 24410 | 25146 | 24815 | 23550 | 21767 | 24120 | 16374 | 17144 | 16195 | 14759 | 13356 |
| mun. Bălți | 2825 | 2198 | 1913 | 1969 | 1741 | 1627 | 2307 | 1353 | 1130 | 1025 | 893 | 783 |
| or. Cahul | 846 | 538 | 624 | 692 | 580 | 490 | 703 | 292 | 370 | 402 | 315 | 243 |
| or. Taraclia | 121 | 111 | 89 | 84 | 74 | 66 | 58 | 46 | 40 | 28 | 18 | 8 |
| mun. Comrat | 685 | 638 | 486 | 570 | 505 | 428 | 446 | 303 | 193 | 239 | 202 | 181 |
| Numărul de studenți/ Enrolment | | | | | | | | | | | | |
| Total/ Total | 126132 | 107813 | 103956 | 102458 | 97285 | 89529 | 101111 | 76906 | 74781 | 74118 | 69187 | 62059 |
| mun. Chișinău | 109274 | 96729 | 93673 | 92416 | 87522 | 80359 | 87536 | 70259 | 68719 | 68190 | 63468 | 56862 |
| mun. Bălți | 10898 | 7359 | 6783 | 6351 | 6050 | 5626 | 9072 | 4803 | 4353 | 4034 | 3770 | 3349 |
| or. Cahul | 3250 | 1506 | 1517 | 1636 | 1765 | 1691 | 2746 | 743 | 765 | 902 | 1029 | 972 |
| or. Taraclia | 201 | 301 | 281 | 284 | 248 | 234 | 73 | 99 | 107 | 117 | 89 | 65 |
| mun. Comrat | 2509 | 1918 | 1702 | 1771 | 1700 | 1619 | 1684 | 1002 | 837 | 875 | 831 | 811 |
| Absolvenți/ Graduation | | | | | | | | | | | | |
| Total/ Total | 17415 | 28408 | 27788 | 26730 | 24848 | 24274 | 13051 | 21667 | 19409 | 18359 | 17264 | 16670 |
| mun. Chișinău | 15337 | 24786 | 24793 | 23969 | 22460 | 22023 | 11490 | 18923 | 17610 | 16946 | 15988 | 15575 |
| mun. Bălți | 1267 | 2426 | 1838 | 1834 | 1544 | 1425 | 1006 | 1982 | 1182 | 1040 | 922 | 788 |
| or. Cahul | 505 | 501 | 420 | 439 | 276 | 321 | 377 | 343 | 202 | 185 | 84 | 111 |
| or. Taraclia | – | 69 | 85 | 69 | 97 | 71 | – | 7 | 27 | 18 | 44 | 30 |
| mun. Comrat | 306 | 626 | 652 | 419 | 471 | 434 | 178 | 412 | 388 | 170 | 226 | 166 |

STATISTICA INTERNAȚIONALĂ³¹
INTERNATIONAL STATISTICS
RATA BRUTĂ DE CUPRINDERE ÎN ÎNVĂȚĂMÎNTUL PREȘCOLAR (NIVELUL 0)
GROSS ENROLMENT RATIO IN PRE – PRIMARY EDUCATION (LEVEL 0)

| | 2008/09 | 2009/10 | 2010/11 | 2011/12 | 2012/13 | |
|----------------------------------------------------|-------------|-------------|-------------|-------------|-------------|-------------------------------------------------------------|
| Albania | 59,0 | 60,7 | 63,9 | 68,8 | 70,6 | <i>Albania</i> |
| Armenia | 34,1 | .. | 47,7 | 50,6 | 46,2 | <i>Armenia</i> |
| Austria | 97,5 | 101,1 | 101,2 | 103,4 | 99,4 | <i>Austria</i> |
| Azerbaidjan | 23,5 | 25,6 | 26,6 | 24,8 | .. | <i>Azerbaijan</i> |
| Belarus | 100,0 | 101,6 | 104,6 | 102,7 | 104,4 | <i>Belarus</i> |
| Belgia | 118,3 | 118,5 | 119,1 | 118,4 | 117,1 | <i>Belgium</i> |
| Bulgaria | 83,0 | 84,1 | 85,1 | 85,7 | 87,1 | <i>Bulgaria</i> |
| Croația | 59,3 | 62,3 | 64,1 | 63,3 | .. | <i>Croatia</i> |
| Cipru | 80,5 | 79,1 | 79,5 | 77,9 | .. | <i>Cyprus</i> |
| Republica Cehă | 101,6 | 102,3 | 103,3 | 103,0 | 102,4 | <i>Czech Republic</i> |
| Danemarca | 96,4 | 99,9 | 99,8 | 101,8 | 98,0 | <i>Denmark</i> |
| Estonia | 97,2 | 89,6 | 90,7 | 92,8 | .. | <i>Estonia</i> |
| Finlanda | 66,2 | 68,1 | 69,5 | 70,5 | 81,3 | <i>Finland</i> |
| Franța | 110,4 | 109,8 | 109,7 | 109,8 | 109,4 | <i>France</i> |
| Germania | 109,7 | 110,1 | 111,6 | 112,5 | 106,4 | <i>Germany</i> |
| Grecia | .. | 76,5 | 78,3 | 76,3 | .. | <i>Greece</i> |
| Ungaria | 84,8 | 85,0 | 86,9 | 87,2 | 86,6 | <i>Hungary</i> |
| Islanda | 97,4 | 97,4 | 96,9 | 97,0 | .. | <i>Iceland</i> |
| Irlanda | .. | 47,5 | 67,0 | 52,4 | .. | <i>Ireland</i> |
| Italia | 97,2 | 98,4 | 98,4 | 98,6 | .. | <i>Italy</i> |
| Kazahstan | 37,7 | .. | 47,8 | 53,7 | 58,3 | <i>Kazakhstan</i> |
| Kîrgîzstan | 18,6 | 19,1 | 20,8 | 24,7 | .. | <i>Kyrgyzstan</i> |
| Letonia | 89,2 | 87,4 | 89,6 | 92,2 | 92,5 | <i>Latvia</i> |
| Liechtenstein | 98,3 | 103,7 | 95,1 | 99,3 | .. | <i>Liechtenstein</i> |
| Lituania | 78,4 | 77,8 | 76,6 | 75,9 | 76,5 | <i>Lithuania</i> |
| Luxemburg | .. | 88,9 | 88,6 | 91,7 | .. | <i>Luxembourg</i> |
| Malta | 106,7 | 111,2 | 113,7 | 115,6 | .. | <i>Malta</i> |
| Mongolia | 76,3 | 78,5 | 83,9 | 85,8 | .. | <i>Mongolia</i> |
| Munte negru | 31,6 | 32,8 | 56,5 | 60,9 | .. | <i>Montenegro</i> |
| Olanda | .. | .. | 89,8 | 90,9 | 93,9 | <i>Netherlands</i> |
| Norvegia | 97,2 | 98,6 | 98,8 | 98,9 | 98,6 | <i>Norway</i> |
| Polonia | 65,2 | 70,0 | 73,7 | 78,2 | 78,8 | <i>Poland</i> |
| Portugalia | 82,5 | 83,3 | 84,8 | 85,6 | 86,2 | <i>Portugal</i> |
| Republica Moldova | 74,4 | 75,5 | 77,1 | 79,6 | 82,1 | <i>Republic of Moldova</i> |
| România | 76,2 | 77,4 | 77,9 | 77,4 | .. | <i>Romania</i> |
| Federația Rusă | 89,9 | .. | 88,9 | 90,9 | .. | <i>Russian Federation</i> |
| San Marino | 105,4 | 92,9 | 107,9 | 106,8 | .. | <i>San Marino</i> |
| Serbia | 51,3 | 52,7 | 53,2 | 55,8 | 58,4 | <i>Serbia</i> |
| Slovacia | 91,4 | 91,1 | 90,1 | 90,8 | 91,4 | <i>Slovakia</i> |
| Slovenia | 85,3 | 87,8 | 90,7 | 94,1 | 93,2 | <i>Slovenia</i> |
| Spania | .. | .. | .. | .. | 95,9 | <i>Spain</i> |
| Suedia | 94,7 | 95,2 | 95,0 | 95,1 | 95,8 | <i>Sweden</i> |
| Elveția | 102,0 | 98,7 | 99,6 | 99,5 | .. | <i>Switzerland</i> |
| Tadjikistan | 8,8 | 8,4 | 8,8 | .. | .. | <i>Tajikistan</i> |
| Macedonia | 23,6 | 24,6 | 25,7 | 28,6 | .. | <i>Macedonia, FYR</i> |
| Turcia | 20,9 | 25,6 | 29,2 | 30,6 | 28,2 | <i>Turkey</i> |
| Ucraina | 102,2 | 101,3 | 103,1 | 101,5 | .. | <i>Ukraine</i> |
| Regatul Unit al Marii Britanii și Irlandei de Nord | 80,6 | 82,3 | 85,5 | 84,2 | 79,4 | <i>United Kingdom of Great Britain and Northern Ireland</i> |
| Uzbekistan | 25,6 | 25,3 | 24,8 | .. | .. | <i>Uzbekistan</i> |

³¹ Datele Institutului de Statistică UNESCO / The data of the UNESCO Institute for Statistics <http://www.uis.unesco.org/Pages/default.aspx>

RATA NETĂ DE CUPRINDERE ÎN ÎNVĂȚĂMÎNTUL PREȘCOLAR (NIVELUL 0)
NET ENROLMENT RATE IN PRE – PRIMARY EDUCATION (LEVEL 0)

| | 2008/09 | 2009/10 | 2010/11 | 2011/12 | 2012/13 | |
|----------------------------------------------------------|-------------|-------------|-------------|-------------|-------------|---------------------------------------------------------------------|
| Albania | 55,6 | 57,5 | 60,0 | 64,0 | 65,2 | <i>Albania</i> |
| Azerbaidjan | 20,1 | 21,6 | 22,7 | 21,0 | .. | <i>Azerbaijan</i> |
| Belarus | 89,8 | 90,9 | 93,8 | 96,5 | 98,8 | <i>Belarus</i> |
| Belgia | 98,7 | 99,2 | 99,4 | 99,4 | 98,5 | <i>Belgium</i> |
| Bulgaria | 79,1 | 80,5 | 82,0 | 82,7 | 84,4 | <i>Bulgaria</i> |
| Croația | 59,1 | 62,0 | 63,8 | 63,0 | .. | <i>Croatia</i> |
| Cipru | 72,2 | 70,1 | 70,9 | 69,2 | .. | <i>Cyprus</i> |
| Republica Cehă | .. | .. | .. | .. | 79,6 | <i>Czech Republic</i> |
| Danemarca | 92,3 | 95,8 | 96,2 | 98,6 | 95,1 | <i>Denmark</i> |
| Estonia | 92,8 | 89,2 | 90,3 | 92,4 | .. | <i>Estonia</i> |
| Finlanda | 65,7 | 67,7 | 69,1 | 70,1 | 81,0 | <i>Finland</i> |
| Franța | 99,5 | 99,5 | 99,7 | 99,7 | 99,6 | <i>France</i> |
| Grecia | .. | 75,6 | 77,5 | 75,4 | .. | <i>Greece</i> |
| Ungaria | 83,8 | 83,8 | 84,4 | 84,6 | 83,8 | <i>Hungary</i> |
| Islanda | 97,3 | 97,3 | 96,8 | 97,0 | .. | <i>Iceland</i> |
| Irlanda | .. | 47,5 | 67,0 | 51,7 | .. | <i>Ireland</i> |
| Italia | 93,9 | 93,0 | 92,4 | 93,0 | .. | <i>Italy</i> |
| Kazahstan | 37,3 | .. | 47,5 | 53,4 | 57,9 | <i>Kazakhstan</i> |
| Kîrgîzstan | 15,5 | 15,7 | 17,1 | 20,8 | .. | <i>Kyrgyzstan</i> |
| Letonia | 87,2 | 85,8 | 87,9 | 90,4 | 90,7 | <i>Latvia</i> |
| Liechtenstein | 68,7 | 74,2 | 70,5 | 71,7 | .. | <i>Liechtenstein</i> |
| Lituania | 77,6 | 77,1 | 76,0 | 75,4 | 76,3 | <i>Lithuania</i> |
| Luxemburg | .. | 86,5 | 86,4 | 88,2 | .. | <i>Luxembourg</i> |
| Malta | .. | .. | 96,8 | 97,4 | .. | <i>Malta</i> |
| Mongolia | 56,7 | 58,3 | 62,0 | 64,8 | .. | <i>Mongolia</i> |
| Munte negru | 31,6 | 32,7 | 36,9 | 45,0 | .. | <i>Montenegro</i> |
| Olanda | .. | .. | 89,8 | 90,9 | 93,9 | <i>Netherlands</i> |
| Norvegia | 96,9 | 98,3 | 98,5 | 98,6 | 98,4 | <i>Norway</i> |
| Polonia | 63,3 | 68,1 | 71,7 | 75,9 | 76,7 | <i>Poland</i> |
| Portugalia | 81,4 | 82,2 | 83,2 | 84,1 | 84,2 | <i>Portugal</i> |
| Republica Moldova | 72,7 | 74,0 | 75,8 | 78,3 | 80,6 | <i>Republic of Moldova</i> |
| România | 74,9 | 76,0 | 76,5 | 76,0 | .. | <i>Romania</i> |
| Federația Rusă | 72,7 | .. | 72,1 | 73,9 | .. | <i>Russian Federation</i> |
| San Marino | 92,1 | 81,1 | 75,9 | 94,7 | .. | <i>San Marino</i> |
| Serbia | 50,9 | 52,3 | 52,9 | 55,6 | 58,2 | <i>Serbia</i> |
| Slovacia | .. | .. | .. | .. | 73,2 | <i>Slovakia</i> |
| Slovenia | 83,9 | 86,2 | 88,7 | 92,3 | 91,6 | <i>Slovenia</i> |
| Spania | .. | .. | .. | .. | 95,6 | <i>Spain</i> |
| Suedia | 94,3 | 94,8 | 94,7 | 94,8 | 95,4 | <i>Sweden</i> |
| Elveția | 74,0 | 76,0 | 75,9 | 76,2 | .. | <i>Switzerland</i> |
| Tadjikistan | 6,8 | 6,5 | 6,9 | .. | .. | <i>Tajikistan</i> |
| Macedonia | 22,1 | 23,3 | 23,5 | 25,3 | .. | <i>The former Yugoslav Republic of Macedonia</i> |
| Turcia | 20,9 | 25,4 | 29,2 | 30,6 | 28,2 | <i>Turkey</i> |
| Regatul Unit al Marii Britanii și Irlandei de Nord | 75,6 | 76,8 | 79,8 | 79,1 | 79,4 | <i>United Kingdom of Great Britain and Northern Ireland</i> |
| Uzbekistan | 19,6 | 19,6 | 19,4 | .. | .. | <i>Uzbekistan</i> |

RATA BRUTĂ DE CUPRINDERE ÎN ÎNVĂȚĂMÎNTUL PRIMAR (NIVELUL 1)
GROSS ENROLMENT RATIO IN PRIMARY EDUCATION (LEVEL 1)

| | 2008/09 | 2009/10 | 2010/11 | 2011/12 | 2012/13 | |
|----------------------------------------------------------|-------------|-------------|-------------|-------------|-------------|---------------------------------------------------------------------|
| Armenia | 102,4 | .. | .. | .. | .. | <i>Armenia</i> |
| Austria | 100,3 | 100,2 | 100,4 | 101,2 | 101,7 | <i>Austria</i> |
| Azerbaidjan | 95,1 | 93,8 | 95,6 | 98,0 | .. | <i>Azerbaijan</i> |
| Belarus | 105,0 | 103,4 | 101,2 | 99,1 | 97,7 | <i>Belarus</i> |
| Belgia | 104,3 | 104,0 | 103,7 | 103,4 | 104,5 | <i>Belgium</i> |
| Bulgaria | 102,7 | 103,2 | 100,9 | 99,5 | 99,2 | <i>Bulgaria</i> |
| Croația | 91,7 | 92,4 | 94,4 | 96,8 | .. | <i>Croatia</i> |
| Cipru | 105,4 | 101,6 | 101,2 | 100,2 | .. | <i>Cyprus</i> |
| Republica Cehă | 108,4 | 105,8 | 102,2 | 100,4 | 99,3 | <i>Czech Republic</i> |
| Danemarca | 99,5 | 99,6 | 100,8 | 101,3 | 101,4 | <i>Denmark</i> |
| Estonia | 99,0 | 98,4 | 97,7 | 98,1 | 98,2 | <i>Estonia</i> |
| Finlanda | 98,8 | 99,1 | 99,4 | 100,1 | 100,4 | <i>Finland</i> |
| Franța | 108,4 | 108,1 | 108,0 | 107,3 | 107,5 | <i>France</i> |
| Georgia | 111,3 | 109,3 | 107,0 | 106,1 | 103,1 | <i>Georgia</i> |
| Germania | 102,3 | 101,5 | 100,8 | 100,5 | 100,3 | <i>Germany</i> |
| Grecia | .. | 102,9 | 102,3 | 102,0 | .. | <i>Greece</i> |
| Ungaria | 102,2 | 102,1 | 101,1 | 100,2 | 100,0 | <i>Hungary</i> |
| Islanda | 99,3 | 98,8 | 98,5 | 98,1 | .. | <i>Iceland</i> |
| Irlanda | 106,0 | 105,7 | 104,7 | 104,4 | .. | <i>Ireland</i> |
| Italia | 102,3 | 101,1 | 100,0 | 99,0 | .. | <i>Italy</i> |
| Kazahstan | 105,5 | 104,6 | 104,7 | 104,9 | 106,3 | <i>Kazakhstan</i> |
| Kîrgîzstan | 98,3 | 99,6 | 100,9 | 105,9 | 109,0 | <i>Kyrgyzstan</i> |
| Letonia | 104,0 | 106,0 | 105,3 | 103,0 | 100,8 | <i>Latvia</i> |
| Liechtenstein | 105,7 | 105,5 | 105,0 | 103,8 | .. | <i>Liechtenstein</i> |
| Lituania | 102,4 | 101,5 | 99,3 | 98,8 | 98,0 | <i>Lithuania</i> |
| Luxemburg | .. | 97,2 | 96,6 | 96,5 | .. | <i>Luxembourg</i> |
| Malta | 90,9 | 95,2 | 94,8 | 95,8 | .. | <i>Malta</i> |
| Mongolia | 114,4 | 125,7 | 122,1 | 117,0 | 108,8 | <i>Mongolia</i> |
| Munteenegro | 115,9 | 111,2 | 100,5 | 100,9 | .. | <i>Montenegro</i> |
| Olanda | 108,8 | 108,6 | 107,6 | 105,8 | 104,2 | <i>Netherlands</i> |
| Norvegia | 99,0 | 98,9 | 99,3 | 99,4 | 99,7 | <i>Norway</i> |
| Polonia | 97,4 | 98,3 | 99,2 | 101,2 | 101,2 | <i>Poland</i> |
| Portugalia | 114,4 | 112,1 | 109,4 | 106,3 | 104,8 | <i>Portugal</i> |
| Republica Moldova | 93,6 | 93,5 | 93,6 | 93,8 | 93,8 | <i>Republic of Moldova</i> |
| România | 97,0 | 96,7 | 96,1 | 94,2 | .. | <i>Romania</i> |
| Federația Rusă | 98,7 | .. | 100,3 | 100,6 | 99,7 | <i>Russian Federation</i> |
| San Marino | 92,9 | 94,4 | 91,9 | 93,3 | .. | <i>San Marino</i> |
| Serbia | 97,7 | 95,9 | 94,9 | 93,0 | 100,9 | <i>Serbia</i> |
| Slovacia | 104,3 | 102,9 | 101,7 | 101,6 | 101,5 | <i>Slovakia</i> |
| Slovenia | 97,9 | 98,2 | 98,4 | 98,9 | 98,8 | <i>Slovenia</i> |
| Spania | 106,7 | 105,5 | 104,4 | 102,9 | 104,5 | <i>Spain</i> |
| Suedia | 99,9 | 101,4 | 100,5 | 101,5 | 119,7 | <i>Sweden</i> |
| Elveția | 102,5 | 102,5 | 102,9 | 102,8 | .. | <i>Switzerland</i> |
| Tadjikistan | 99,5 | 100,4 | 100,0 | 99,6 | .. | <i>Tajikistan</i> |
| Macedonia | 90,2 | 90,1 | .. | 89,3 | .. | <i>The former Yugoslav Republic of Macedonia</i> |
| Turcia | 101,3 | 102,4 | 102,1 | 100,0 | 109,1 | <i>Turkey</i> |
| Ucraina | 99,2 | 102,4 | 105,6 | 106,0 | 105,5 | <i>Ukraine</i> |
| Regatul Unit al Marii Britanii și Irlandei de Nord | 106,2 | 106,9 | 106,9 | 108,5 | 108,9 | <i>United Kingdom of Great Britain and Northern Ireland</i> |
| Uzbekistan | 92,3 | 93,0 | 93,3 | .. | .. | <i>Uzbekistan</i> |

RATA NETĂ DE CUPRINDERE ÎN ÎNVĂȚĂMÎNTUL PRIMAR (NIVELUL 1)
NET ENROLMENT RATE IN PRIMARY EDUCATION (LEVEL 1)

| | 2008/09 | 2009/10 | 2010/11 | 2011/12 | 2012/13 | |
|----------------------------------------------------|-------------|-------------|-------------|-------------|-------------|-------------------------------------------------------------|
| Azerbaidjan | 85,2 | 84,4 | 86,6 | 89,1 | .. | <i>Azerbaijan</i> |
| Belarus | 91,5 | 91,1 | 90,7 | 94,0 | 92,8 | <i>Belarus</i> |
| Belgia | 98,8 | 98,9 | 98,8 | 98,7 | 98,3 | <i>Belgium</i> |
| Bulgaria | 97,5 | 97,9 | 96,5 | 95,0 | 95,0 | <i>Bulgaria</i> |
| Croația | 85,8 | 86,2 | 88,4 | 89,3 | .. | <i>Croatia</i> |
| Cipru | 98,7 | 99,0 | 98,7 | 97,9 | .. | <i>Cyprus</i> |
| Danemarca | 96,0 | 95,9 | 97,5 | 97,9 | 98,2 | <i>Denmark</i> |
| Estonia | 94,3 | 94,8 | 94,2 | 94,7 | 94,8 | <i>Estonia</i> |
| Finlanda | 97,5 | 97,8 | 98,2 | 98,8 | 99,1 | <i>Finland</i> |
| Franța | 98,5 | 98,5 | 98,3 | 98,2 | 98,5 | <i>France</i> |
| Georgia | 98,9 | .. | 98,2 | 98,3 | 96,5 | <i>Georgia</i> |
| Germania | 97,3 | 97,6 | 97,9 | 97,9 | 97,7 | <i>Germany</i> |
| Grecia | .. | 99,5 | 99,5 | 99,8 | .. | <i>Greece</i> |
| Ungaria | 93,0 | 93,2 | 92,5 | 91,3 | 90,8 | <i>Hungary</i> |
| Islanda | 99,2 | 98,7 | 98,5 | 98,1 | .. | <i>Iceland</i> |
| Irlanda | 95,2 | 95,2 | 98,8 | 95,3 | .. | <i>Ireland</i> |
| Italia | 97,8 | 97,7 | 97,2 | 96,4 | .. | <i>Italy</i> |
| Kazahstan | 88,3 | 87,5 | 87,1 | 86,0 | 85,6 | <i>Kazakhstan</i> |
| Kîrgîzstan | 86,3 | 87,4 | 88,4 | 90,5 | 91,2 | <i>Kyrgyzstan</i> |
| Letonia | 97,2 | 97,3 | 97,5 | 97,7 | 96,5 | <i>Latvia</i> |
| Liechtenstein | 91,9 | 93,5 | 92,0 | 91,1 | .. | <i>Liechtenstein</i> |
| Lituania | 95,4 | 95,9 | 96,2 | 95,8 | 95,3 | <i>Lithuania</i> |
| Luxemburg | .. | 92,4 | 92,1 | 92,3 | .. | <i>Luxembourg</i> |
| Malta | .. | .. | 94,0 | 95,1 | .. | <i>Malta</i> |
| Mongolia | 97,4 | 98,6 | 99,0 | 97,3 | 94,7 | <i>Mongolia</i> |
| Munte negru | .. | .. | 91,7 | 98,4 | .. | <i>Montenegro</i> |
| Olanda | 99,5 | 99,7 | 99,7 | 98,4 | 97,0 | <i>Netherlands</i> |
| Norvegia | 99,0 | 98,9 | 99,3 | 99,4 | 99,7 | <i>Norway</i> |
| Polonia | 95,9 | 96,3 | 96,3 | 96,6 | 96,8 | <i>Poland</i> |
| Portugalia | .. | 99,1 | 98,8 | 98,6 | 95,7 | <i>Portugal</i> |
| Republica Moldova | 87,5 | 87,6 | 87,8 | 87,9 | 87,9 | <i>Republic of Moldova</i> |
| România | 88,4 | 88,4 | 87,9 | 85,8 | .. | <i>Romania</i> |
| Federația Rusă | 93,4 | .. | 95,3 | 96,2 | 96,1 | <i>Russian Federation</i> |
| San Marino | 92,0 | 92,2 | .. | 92,7 | .. | <i>San Marino</i> |
| Serbia | 94,2 | 92,7 | 93,2 | 91,4 | 94,8 | <i>Serbia</i> |
| Slovacia | .. | .. | .. | .. | .. | <i>Slovakia</i> |
| Slovenia | 96,9 | 97,2 | 97,2 | 97,7 | 97,2 | <i>Slovenia</i> |
| Spania | 99,8 | 99,7 | 99,7 | 99,7 | 98,4 | <i>Spain</i> |
| Suedia | 99,3 | 99,4 | 99,5 | 99,5 | 99,3 | <i>Sweden</i> |
| Elveția | 93,7 | 93,7 | 93,6 | 93,4 | .. | <i>Switzerland</i> |
| Tadjikistan | 97,3 | 97,7 | 97,3 | 98,4 | .. | <i>Tajikistan</i> |
| Macedonia | 87,8 | 88,0 | .. | 86,5 | .. | <i>The former Yugoslav Republic of Macedonia</i> |
| Turcia | 96,5 | 97,1 | 96,2 | 94,0 | 94,9 | <i>Turkey</i> |
| Ucraina | 90,1 | 93,7 | 97,0 | 97,9 | 97,4 | <i>Ukraine</i> |
| Regatul Unit al Marii Britanii și Irlandei de Nord | 99,5 | 99,5 | 99,7 | 99,8 | 99,9 | <i>United Kingdom of Great Britain and Northern Ireland</i> |
| Uzbekistan | 87,7 | 88,3 | 88,5 | .. | .. | <i>Uzbekistan</i> |

RATA BRUTĂ DE CUPRINDERE ÎN ÎNVĂȚĂMÎNTUL SECUNDAR DE TREAPTA I (NIVELUL 2)
GROSS ENROLMENT RATIO IN LOWER SECONDARY EDUCATION (LEVEL 2)

| | 2008/09 | 2009/10 | 2010/11 | 2011/12 | 2012/13 | |
|------------------------------------------------------------|-------------|-------------|-------------|-------------|-------------|---------------------------------------------------------------------|
| Armenia | 97,4 | .. | .. | .. | .. | <i>Armenia</i> |
| Austria | 102,0 | 101,6 | 101,5 | 100,0 | 99,4 | <i>Austria</i> |
| Azerbaijan | 92,8 | 91,8 | 92,0 | 91,5 | .. | <i>Azerbaijan</i> |
| Belarus | 120,8 | 97,7 | 99,3 | 101,9 | 103,3 | <i>Belarus</i> |
| Belgium | 110,1 | 114,2 | 119,1 | 120,3 | 183,7 | <i>Belgium</i> |
| Bulgaria | 83,6 | 83,3 | 84,1 | 86,6 | 93,4 | <i>Bulgaria</i> |
| Croatia | 106,2 | 105,1 | 103,6 | 102,4 | .. | <i>Croatia</i> |
| Cyprus | 101,9 | 96,6 | 95,8 | 98,6 | .. | <i>Cyprus</i> |
| Czech Republic | 97,1 | 98,7 | 102,7 | 104,5 | 104,6 | <i>Czech Republic</i> |
| Denmark | 116,7 | 117,4 | 118,1 | 117,7 | 117,4 | <i>Denmark</i> |
| Estonia | 105,3 | 104,0 | 102,5 | 100,9 | 100,0 | <i>Estonia</i> |
| Finland | 98,6 | 99,0 | 99,3 | 99,0 | 100,9 | <i>Finland</i> |
| France | 106,5 | 106,4 | 106,4 | 106,9 | 107,4 | <i>France</i> |
| Georgia | 93,4 | 101,9 | 108,2 | 110,3 | 111,2 | <i>Georgia</i> |
| Germany | 100,7 | 100,5 | 99,6 | 99,6 | 100,3 | <i>Germany</i> |
| Greece | .. | 110,6 | 103,9 | 102,0 | .. | <i>Greece</i> |
| Hungary | 98,9 | 100,4 | 100,2 | 100,7 | 101,1 | <i>Hungary</i> |
| Iceland | 97,9 | 97,2 | 97,0 | 97,3 | .. | <i>Iceland</i> |
| Ireland | 106,2 | 108,8 | 109,2 | 109,2 | .. | <i>Ireland</i> |
| Italy | 104,3 | 105,8 | 106,3 | 106,0 | .. | <i>Italy</i> |
| Kazakhstan | 104,0 | 102,5 | 101,1 | 102,4 | 103,0 | <i>Kazakhstan</i> |
| Kyrgyzstan | 93,3 | 93,8 | 92,6 | 93,1 | 94,5 | <i>Kyrgyzstan</i> |
| Latvia | 97,9 | 96,0 | 98,3 | 99,2 | 105,4 | <i>Latvia</i> |
| Liechtenstein | 104,5 | 103,0 | 102,5 | 104,4 | .. | <i>Liechtenstein</i> |
| Lithuania | 104,2 | 103,4 | 103,3 | 103,6 | 104,5 | <i>Lithuania</i> |
| Luxembourg | .. | 115,2 | 113,7 | 112,5 | .. | <i>Luxembourg</i> |
| Malta | 98,6 | 99,3 | 93,1 | 93,8 | .. | <i>Malta</i> |
| Mongolia | 101,0 | 92,2 | .. | .. | .. | <i>Mongolia</i> |
| Montenegro | 105,4 | 109,8 | 93,3 | 92,8 | .. | <i>Montenegro</i> |
| Netherlands | 125,7 | 127,7 | 134,3 | 136,6 | 135,4 | <i>Netherlands</i> |
| Norway | 98,6 | 99,7 | 100,1 | 98,9 | 98,7 | <i>Norway</i> |
| Poland | 96,8 | 97,3 | 97,5 | 98,3 | 100,0 | <i>Poland</i> |
| Portugal | 116,5 | 117,0 | 118,2 | 119,4 | 123,3 | <i>Portugal</i> |
| Republic of Moldova | 89,3 | 88,8 | 88,1 | 87,5 | 86,7 | <i>Republic of Moldova</i> |
| Romania | 98,1 | 96,4 | 96,0 | 92,3 | .. | <i>Romania</i> |
| Russian Federation | 86,2 | .. | 92,7 | 93,9 | 95,4 | <i>Russian Federation</i> |
| San Marino | 95,4 | 98,7 | 94,9 | 93,7 | .. | <i>San Marino</i> |
| Serbia | 99,3 | 98,5 | 98,0 | 97,8 | 99,5 | <i>Serbia</i> |
| Slovakia | 93,9 | 94,7 | 97,0 | 98,0 | 98,0 | <i>Slovakia</i> |
| Slovenia | 96,8 | 95,8 | 95,6 | 95,1 | 98,2 | <i>Slovenia</i> |
| Spain | 116,2 | 120,4 | 122,1 | 123,0 | 131,9 | <i>Spain</i> |
| Sweden | 95,7 | 96,0 | 96,7 | 99,6 | 110,8 | <i>Sweden</i> |
| Switzerland | 108,9 | 109,6 | 110,2 | 110,1 | .. | <i>Switzerland</i> |
| Tajikistan | 93,3 | 94,3 | 94,4 | 94,8 | .. | <i>Tajikistan</i> |
| The former Yugoslav Republic of Macedonia | 89,6 | 90,3 | .. | 89,5 | .. | <i>The former Yugoslav Republic of Macedonia</i> |
| Turkey | 97,9 | 100,3 | 102,5 | 101,0 | 107,4 | <i>Turkey</i> |
| Ukraine | 95,4 | 103,2 | 99,7 | 98,9 | 99,7 | <i>Ukraine</i> |
| United Kingdom of Great Britain and Northern Ireland | 109,9 | 113,6 | 111,2 | 106,4 | 114,0 | <i>United Kingdom of Great Britain and Northern Ireland</i> |
| Uzbekistan | 96,2 | 95,9 | 94,5 | .. | .. | <i>Uzbekistan</i> |

RATA BRUTĂ DE CUPRINDERE ÎN ÎNVĂȚĂMÎNTUL SECUNDAR DE TREAPTA II (NIVELUL 3)³²
GROSS ENROLMENT RATIO IN UPPER SECONDARY EDUCATION (LEVEL 3)

| | 2008/09 | 2009/10 | 2010/11 | 2011/12 | 2012/13 | |
|------------------------------------------------------------|-------------|-------------|-------------|-------------|-------------|---------------------------------------------------------------------|
| Albania | 72,4 | 76,1 | 80,5 | 82,5 | 84,9 | <i>Albania</i> |
| Armenia | 94,9 | 97,0 | 93,3 | 99,4 | .. | <i>Armenia</i> |
| Austria | 96,9 | 95,9 | 94,8 | 95,6 | 98,6 | <i>Austria</i> |
| Azerbaijan | 113,4 | 113,4 | 115,2 | 118,7 | .. | <i>Azerbaijan</i> |
| Belarus | .. | 126,0 | 120,8 | 115,9 | 109,1 | <i>Belarus</i> |
| Belgium | 102,4 | 100,9 | 100,7 | 101,2 | 156,9 | <i>Belgium</i> |
| Bulgaria | 94,4 | 96,5 | 101,2 | 98,9 | 103,6 | <i>Bulgaria</i> |
| Croatia | 90,8 | 91,7 | 92,2 | 94,5 | .. | <i>Croatia</i> |
| Cyprus | 95,2 | 87,0 | 90,2 | 92,5 | .. | <i>Cyprus</i> |
| Czech Republic | 90,3 | 91,3 | 91,0 | 90,5 | 102,3 | <i>Czech Republic</i> |
| Denmark | 119,3 | 121,6 | 127,5 | 131,4 | 145,1 | <i>Denmark</i> |
| Estonia | 108,9 | 113,5 | 115,5 | 112,6 | 109,0 | <i>Estonia</i> |
| Finland | 116,1 | 115,1 | 115,1 | 115,6 | 182,5 | <i>Finland</i> |
| France | 114,0 | 114,7 | 114,7 | 113,5 | 111,0 | <i>France</i> |
| Georgia | 81,2 | .. | .. | .. | 91,9 | <i>Georgia</i> |
| Germany | 100,2 | 103,5 | 105,8 | 104,3 | 102,6 | <i>Germany</i> |
| Greece | .. | 111,0 | 111,7 | 115,0 | .. | <i>Greece</i> |
| Hungary | 97,1 | 99,6 | 101,3 | 102,4 | 113,5 | <i>Hungary</i> |
| Iceland | 115,8 | 118,4 | 116,8 | 122,4 | .. | <i>Iceland</i> |
| Ireland | 136,7 | 140,1 | 131,0 | 134,5 | .. | <i>Ireland</i> |
| Italy | 96,0 | 97,1 | 97,4 | 95,2 | .. | <i>Italy</i> |
| Kazakhstan | .. | .. | .. | 101,5 | 94,9 | <i>Kazakhstan</i> |
| Kyrgyzstan | 63,8 | 61,5 | 78,1 | .. | 73,9 | <i>Kyrgyzstan</i> |
| Latvia | 98,7 | 100,5 | 99,0 | 96,5 | 108,1 | <i>Latvia</i> |
| Liechtenstein | 107,3 | 116,7 | 123,6 | 118,0 | .. | <i>Liechtenstein</i> |
| Lithuania | 108,5 | 114,8 | 115,9 | 111,6 | 115,7 | <i>Lithuania</i> |
| Luxembourg | .. | 90,0 | 91,3 | 90,6 | .. | <i>Luxembourg</i> |
| Malta | .. | 98,5 | 73,0 | 81,2 | .. | <i>Malta</i> |
| Mongolia | 91,7 | 90,4 | .. | .. | 85,1 | <i>Mongolia</i> |
| Montenegro | 87,4 | 87,8 | 88,9 | 89,2 | .. | <i>Montenegro</i> |
| Netherlands | 115,2 | 116,4 | 122,7 | 123,4 | 125,8 | <i>Netherlands</i> |
| Norway | 124,7 | 126,5 | 125,7 | 123,0 | 127,7 | <i>Norway</i> |
| Poland | 97,6 | 97,2 | 97,2 | 97,1 | 116,4 | <i>Poland</i> |
| Portugal | 98,2 | 102,6 | 104,5 | 106,4 | 122,5 | <i>Portugal</i> |
| Republic of Moldova | 87,2 | 86,3 | 87,0 | 89,6 | 91,8 | <i>Republic of Moldova</i> |
| Romania | 87,9 | 93,6 | 96,0 | 97,6 | .. | <i>Romania</i> |
| Russian Federation | 82,5 | .. | 90,2 | 98,3 | 101,0 | <i>Russian Federation</i> |
| San Marino | 95,7 | 96,2 | 95,0 | 95,3 | .. | <i>San Marino</i> |
| Serbia | 84,2 | 85,0 | 85,7 | 86,3 | 89,8 | <i>Serbia</i> |
| Slovakia | 90,0 | 90,8 | 90,1 | 89,7 | 86,7 | <i>Slovakia</i> |
| Slovenia | 97,9 | 99,1 | 99,6 | 99,3 | 118,7 | <i>Slovenia</i> |
| Spain | 124,0 | 132,7 | 140,6 | 145,8 | 129,2 | <i>Spain</i> |
| Sweden | 103,3 | 100,0 | 97,1 | 97,4 | 143,2 | <i>Sweden</i> |
| Switzerland | 85,2 | 85,8 | 86,3 | 86,7 | .. | <i>Switzerland</i> |
| Tajikistan | 59,5 | 59,3 | 63,1 | 67,5 | .. | <i>Tajikistan</i> |
| The former Yugoslav Republic of Macedonia | 72,0 | 74,7 | 75,7 | 77,2 | .. | <i>The former Yugoslav Republic of Macedonia</i> |
| Turkey | 66,2 | 72,2 | 78,4 | 74,7 | 97,0 | <i>Turkey</i> |
| Ukraine | 92,8 | 79,1 | 81,8 | 95,3 | 97,0 | <i>Ukraine</i> |
| United Kingdom of Great Britain and Northern Ireland | 97,4 | 101,0 | 87,6 | 87,6 | 139,8 | <i>United Kingdom of Great Britain and Northern Ireland</i> |
| Uzbekistan | 122,0 | 124,5 | 129,3 | .. | .. | <i>Uzbekistan</i> |

³² Indicatorul a fost calculat pentru populația din grupa de vîrstă 16-17 ani/ Indicator was calculated for population from age group 16-17 years

RATA NETĂ DE CUPRINDERE ÎN ÎNVĂȚĂMÎNTUL SECUNDAR (NIVELURILE 2 – 3)³³
NET ENROLMENT RATE IN SECONDARY EDUCATION (LEVELS 2 – 3)

| | 2008/09 | 2009/10 | 2010/11 | 2011/12 | 2012/13 | |
|----------------------------------------------------|-------------|-------------|-------------|-------------|-------------|-------------------------------------------------------------|
| Armenia | 89,1 | .. | .. | .. | .. | <i>Armenia</i> |
| Azerbaidjan | 86,8 | 86,0 | 86,1 | 86,8 | .. | <i>Azerbaijan</i> |
| Belarus | .. | 93,8 | 94,2 | 95,6 | 96,9 | <i>Belarus</i> |
| Belgia | .. | .. | .. | .. | 96,4 | <i>Belgium</i> |
| Bulgaria | 84,2 | 84,2 | 85,2 | 85,3 | 87,6 | <i>Bulgaria</i> |
| Croația | 95,1 | 93,6 | 93,2 | 93,7 | .. | <i>Croatia</i> |
| Cipru | 95,5 | 88,8 | 89,7 | 91,8 | .. | <i>Cyprus</i> |
| Danemarca | 89,8 | 90,1 | 91,3 | 91,1 | 91,6 | <i>Denmark</i> |
| Estonia | 95,3 | 94,2 | 93,0 | 90,7 | 89,2 | <i>Estonia</i> |
| Finlanda | 94,1 | 93,6 | 93,0 | 92,4 | 94,0 | <i>Finland</i> |
| Franța | 95,7 | 95,6 | 95,8 | 96,7 | 97,5 | <i>France</i> |
| Georgia | 80,0 | .. | .. | .. | 91,7 | <i>Georgia</i> |
| Grecia | .. | 99,2 | .. | .. | .. | <i>Greece</i> |
| Ungaria | 90,7 | 91,7 | 92,0 | 92,2 | 92,3 | <i>Hungary</i> |
| Islanda | 88,4 | 89,6 | 88,4 | 88,7 | .. | <i>Iceland</i> |
| Irlanda | 99,2 | 99,2 | .. | 99,1 | .. | <i>Ireland</i> |
| Italia | 92,8 | 93,9 | 91,9 | 91,3 | .. | <i>Italy</i> |
| Kazahstan | .. | .. | .. | 93,6 | 91,5 | <i>Kazakhstan</i> |
| Kîrgîzstan | 79,4 | 78,9 | 80,4 | .. | 82,4 | <i>Kyrgyzstan</i> |
| Letonia | 88,7 | 86,6 | 85,4 | 83,6 | 86,9 | <i>Latvia</i> |
| Liechtenstein | 91,8 | 91,2 | 92,4 | 92,1 | .. | <i>Liechtenstein</i> |
| Lituania | 97,9 | 98,5 | 98,1 | 96,8 | 96,3 | <i>Lithuania</i> |
| Luxemburg | .. | 86,5 | 86,5 | 85,7 | .. | <i>Luxembourg</i> |
| Malta | .. | 79,6 | .. | 81,6 | .. | <i>Malta</i> |
| Olanda | 87,5 | 87,8 | 89,2 | 90,2 | 92,2 | <i>Netherlands</i> |
| Norvegia | 95,9 | 95,7 | 95,5 | 94,9 | 95,1 | <i>Norway</i> |
| Polonia | 91,2 | 90,8 | 90,4 | 90,5 | 92,1 | <i>Poland</i> |
| Portugalia | .. | .. | .. | .. | 95,2 | <i>Portugal</i> |
| Republica Moldova | 79,6 | 78,6 | 77,7 | 77,9 | 77,2 | <i>Republic of Moldova</i> |
| Serbia | 90,2 | 90,2 | 90,3 | 90,4 | 93,0 | <i>Serbia</i> |
| Slovenia | 92,2 | 92,9 | 93,2 | 93,3 | 94,4 | <i>Slovenia</i> |
| Spania | 94,1 | 95,1 | 95,0 | 95,6 | 96,0 | <i>Spain</i> |
| Suedia | 95,2 | 93,1 | 91,5 | 92,8 | 94,6 | <i>Sweden</i> |
| Elveția | 83,3 | 83,4 | 83,0 | 81,0 | .. | <i>Switzerland</i> |
| Tadjikistan | 81,4 | 82,2 | 83,2 | .. | .. | <i>Tajikistan</i> |
| Turcia | 76,4 | 81,1 | 84,7 | 82,1 | 88,3 | <i>Turkey</i> |
| Ucraina | 85,1 | 85,8 | 84,6 | 85,6 | 87,1 | <i>Ukraine</i> |
| Regatul Unit al Marii Britanii și Irlandei de Nord | 96,8 | 99,1 | 96,5 | 94,6 | 97,9 | <i>United Kingdom of Great Britain and Northern Ireland</i> |

³³ Indicatorul a fost calculat pentru populația din grupa de vîrstă 11-17 ani/ Indicator was calculated for population from age group 11-17 years

RATA ELEV – EDUCATOR ÎN ÎNVĂȚĂMÎNTUL PREȘCOLAR (NIVELUL 0)
PUPIL – TEACHER RATIO IN PRE – PRIMARY EDUCATION (LEVEL 0)

| | 2008/09 | 2009/10 | 2010/11 | 2011/12 | 2012/13 | |
|----------------------------------------------------|------------|------------|------------|------------|---------|-------------------------------------------------------------|
| Albania | 19,1 | 18,1 | 18,9 | 18,5 | 18,2 | <i>Albania</i> |
| Armenia | 10,1 | 9,8 | 9,5 | 9,4 | .. | <i>Armenia</i> |
| Austria | 12,8 | 12,4 | 12,0 | 11,9 | 11,7 | <i>Austria</i> |
| Azerbaidjan | 8,7 | 9,3 | 9,3 | 9,0 | .. | <i>Azerbaijan</i> |
| Belarus | 6,1 | 6,3 | 6,6 | 6,4 | 7,6 | <i>Belarus</i> |
| Belgia | 13,8 | 13,9 | 13,9 | 13,9 | 13,6 | <i>Belgium</i> |
| Bosnia și Herțegovina | 14,6 | 14,0 | 14,1 | 14,0 | .. | <i>Bosnia and Herzegovina</i> |
| Bulgaria | 11,8 | 12,0 | 12,3 | 12,5 | 12,7 | <i>Bulgaria</i> |
| Croația | 13,4 | 13,0 | 13,0 | 12,7 | .. | <i>Croatia</i> |
| Cipru | 16,7 | 16,7 | 17,2 | 16,5 | .. | <i>Cyprus</i> |
| Republica Cehă | 13,8 | 13,9 | 13,9 | 13,9 | 13,9 | <i>Czech Republic</i> |
| Estonia | 5,9 | 5,7 | 6,4 | 6,8 | .. | <i>Estonia</i> |
| Finlanda | 11,2 | 11,0 | 10,8 | 10,6 | 11,9 | <i>Finland</i> |
| Franța | 18,7 | 20,3 | 20,1 | 20,6 | 20,3 | <i>France</i> |
| Germania | 11,0 | 10,3 | 10,2 | 9,8 | 9,9 | <i>Germany</i> |
| Ungaria | 10,9 | 10,9 | 11,1 | 11,2 | 11,1 | <i>Hungary</i> |
| Islanda | 6,0 | 6,1 | 5,1 | 5,0 | .. | <i>Iceland</i> |
| Kazahstan | 10,0 | .. | 9,7 | 9,7 | 9,5 | <i>Kazakhstan</i> |
| Kîrgîzstan | 27,2 | 26,2 | 26,9 | .. | .. | <i>Kyrgyzstan</i> |
| Letonia | 9,9 | 11,2 | 11,4 | 11,4 | 13,7 | <i>Latvia</i> |
| Liechtenstein | 7,6 | 7,7 | 10,8 | 10,7 | .. | <i>Liechtenstein</i> |
| Lituania | 7,3 | 7,4 | 7,3 | 7,1 | .. | <i>Lithuania</i> |
| Luxemburg | .. | 10,9 | 10,2 | 10,2 | .. | <i>Luxembourg</i> |
| Malta | 11,3 | 14,2 | 12,4 | 12,7 | .. | <i>Malta</i> |
| Mongolia | 24,2 | 24,5 | 26,3 | 27,2 | .. | <i>Mongolia</i> |
| Muntenegru | 12,6 | 13,3 | 17,6 | 9,5 | .. | <i>Montenegro</i> |
| Olanda | .. | .. | 15,3 | 14,8 | 15,4 | <i>Netherlands</i> |
| Polonia | 16,9 | 17,0 | 14,7 | 15,1 | 15,0 | <i>Poland</i> |
| Portugalia | 15,7 | 15,7 | 15,8 | 16,1 | 16,3 | <i>Portugal</i> |
| Republica Moldova | 9,8 | 9,6 | 9,7 | 9,7 | .. | <i>Republic of Moldova</i> |
| România | 17,1 | 17,4 | 18,0 | 18,0 | .. | <i>Romania</i> |
| Federația Rusă | 8,4 | .. | .. | 8,9 | .. | <i>Russian Federation</i> |
| San Marino | 7,4 | 7,4 | 7,5 | 7,8 | .. | <i>San Marino</i> |
| Serbia | 14,5 | 14,0 | 13,2 | 12,9 | 12,7 | <i>Serbia</i> |
| Slovacia | 12,8 | 12,5 | 12,3 | 12,4 | 12,6 | <i>Slovakia</i> |
| Slovenia | 9,2 | 9,2 | 9,2 | 9,2 | 9,2 | <i>Slovenia</i> |
| Elveția | .. | .. | .. | 12,0 | .. | <i>Switzerland</i> |
| Tadjikistan | 13,2 | 12,5 | 13,0 | .. | .. | <i>Tajikistan</i> |
| Macedonia | 7,6 | 7,4 | 7,4 | 8,0 | .. | <i>The former Yugoslav Republic of Macedonia</i> |
| Turcia | 27,4 | 23,0 | 23,1 | 20,9 | 17,1 | <i>Turkey</i> |
| Ucraina | 8,7 | 8,8 | 9,0 | 9,3 | .. | <i>Ukraine</i> |
| Regatul Unit al Marii Britanii și Irlandei de Nord | 18,8 | 18,3 | 18,2 | 18,8 | 14,8 | <i>United Kingdom of Great Britain and Northern Ireland</i> |
| Uzbekistan | 8,9 | 8,7 | 9,3 | .. | .. | <i>Uzbekistan</i> |

RATA ELEV – ÎNVĂȚĂTOR ÎN ÎNVĂȚĂMÎNTUL PRIMAR (NIVELUL 1)
PUPIL – TEACHER RATIO IN PRIMARY EDUCATION (LEVEL 1)

| | 2008/09 | 2009/10 | 2010/11 | 2011/12 | 2012/13 | |
|----------------------------------------------------|-------------|-------------|-------------|-------------|-------------|-------------------------------------------------------------|
| Albania | 20,2 | 19,7 | 19,9 | 19,5 | 19,1 | <i>Albania</i> |
| Austria | 11,4 | 11,0 | 10,9 | 10,8 | 10,7 | <i>Austria</i> |
| Azerbaidjan | 11,1 | 11,0 | 11,2 | 11,9 | .. | <i>Azerbaijan</i> |
| Belarus | 15,1 | 15,0 | 15,0 | 14,9 | 15,4 | <i>Belarus</i> |
| Belgia | 11,1 | 11,0 | 11,2 | 11,2 | 11,1 | <i>Belgium</i> |
| Bosnia și Herțegovina | .. | .. | .. | .. | 17,1 | <i>Bosnia and Herzegovina</i> |
| Bulgaria | 17,3 | 17,5 | 17,5 | 17,4 | 17,6 | <i>Bulgaria</i> |
| Croația | 14,8 | 14,3 | 13,8 | 13,7 | .. | <i>Croatia</i> |
| Cipru | 14,2 | 13,8 | 13,4 | 13,8 | .. | <i>Cyprus</i> |
| Republica Cehă | 18,5 | 18,7 | 18,8 | 19,0 | 18,9 | <i>Czech Republic</i> |
| Estonia | 11,9 | 11,7 | 11,8 | 11,5 | 11,5 | <i>Estonia</i> |
| Finlanda | 13,6 | 14,0 | 13,7 | 13,6 | 13,2 | <i>Finland</i> |
| Franța | 18,7 | 17,8 | 17,5 | 17,8 | 18,2 | <i>France</i> |
| Georgia | 8,9 | .. | .. | .. | 9,1 | <i>Georgia</i> |
| Germania | 13,0 | 12,7 | 11,8 | 11,7 | 11,6 | <i>Germany</i> |
| Grecia | .. | .. | .. | 9,2 | .. | <i>Greece</i> |
| Ungaria | 10,5 | 10,6 | 10,5 | 10,5 | 10,4 | <i>Hungary</i> |
| Islanda | .. | .. | 9,7 | 9,9 | .. | <i>Iceland</i> |
| Irlanda | 15,8 | 15,8 | 15,6 | 16,1 | .. | <i>Ireland</i> |
| Kazahstan | 16,4 | 16,2 | 16,4 | 16,2 | 16,5 | <i>Kazakhstan</i> |
| Kîrgîzstan | 24,0 | 24,3 | 24,9 | 23,9 | 24,5 | <i>Kyrgyzstan</i> |
| Letonia | 10,4 | 11,9 | 11,4 | 11,0 | 11,2 | <i>Latvia</i> |
| Liechtenstein | 6,5 | 6,1 | 7,8 | 7,4 | .. | <i>Liechtenstein</i> |
| Lituania | 12,8 | 12,8 | 12,4 | 12,4 | 12,6 | <i>Lithuania</i> |
| Luxemburg | .. | 9,3 | 9,0 | 8,4 | .. | <i>Luxembourg</i> |
| Malta | .. | 14,3 | 12,6 | 11,5 | .. | <i>Malta</i> |
| Mongolia | 30,4 | 30,2 | 29,3 | 28,8 | 27,6 | <i>Mongolia</i> |
| Olanda | .. | .. | 11,6 | 11,5 | 11,7 | <i>Netherlands</i> |
| Norvegia | .. | .. | .. | .. | 9,0 | <i>Norway</i> |
| Polonia | 9,6 | 9,3 | 10,2 | 10,2 | 10,2 | <i>Poland</i> |
| Portugalia | 11,2 | 10,8 | 11,1 | 11,7 | 12,8 | <i>Portugal</i> |
| Republica Moldova | 15,7 | 15,4 | 15,3 | 15,8 | 16,3 | <i>Republic of Moldova</i> |
| România | 15,8 | 16,1 | 17,4 | 17,6 | .. | <i>Romania</i> |
| Federația Rusă | 18,1 | .. | .. | 19,6 | .. | <i>Russian Federation</i> |
| San Marino | 6,2 | 6,5 | 6,4 | 6,3 | .. | <i>San Marino</i> |
| Serbia | 16,2 | 16,4 | 15,5 | 15,6 | 15,2 | <i>Serbia</i> |
| Slovacia | 15,7 | 15,2 | 15,1 | 14,9 | 15,0 | <i>Slovakia</i> |
| Slovenia | 17,2 | 17,0 | 16,7 | 16,8 | 16,9 | <i>Slovenia</i> |
| Spania | 12,6 | 12,4 | 12,4 | 12,6 | .. | <i>Spain</i> |
| Suedia | 9,3 | 9,5 | 9,3 | 9,6 | .. | <i>Sweden</i> |
| Elveția | .. | .. | .. | 10,8 | .. | <i>Switzerland</i> |
| Tadjikistan | 23,2 | 25,2 | 23,3 | 23,0 | .. | <i>Tajikistan</i> |
| Macedonia | 16,4 | 15,9 | .. | 15,2 | .. | <i>The former Yugoslav Republic of Macedonia</i> |
| Turcia | .. | .. | .. | 20,1 | 19,8 | <i>Turkey</i> |
| Ucraina | 15,6 | 15,7 | 15,8 | 16,1 | 16,5 | <i>Ukraine</i> |
| Regatul Unit al Marii Britanii și Irlandei de Nord | 18,0 | 17,5 | 17,3 | 18,3 | 18,4 | <i>United Kingdom of Great Britain and Northern Ireland</i> |
| Uzbekistan | 17,1 | 17,8 | 15,6 | .. | .. | <i>Uzbekistan</i> |

RATA ELEV – ÎNVĂȚĂTOR ÎN ÎNVĂȚĂMÎNTUL SECUNDAR DE TREAPTA I (NIVELUL 2)
PUPIL – TEACHER RATIO IN LOWER SECONDARY EDUCATION (LEVEL 2)

| | 2008/09 | 2009/10 | 2010/11 | 2011/12 | 2012/13 | |
|----------------------------------------------------------|-------------|-------------|------------|------------|------------|---------------------------------------------------------------------|
| Albania | 13,8 | 13,6 | 13,6 | 13,2 | 12,9 | <i>Albania</i> |
| Austria | 8,8 | 8,5 | 8,3 | 8,2 | 8,2 | <i>Austria</i> |
| Belarus | .. | .. | .. | .. | 7,7 | <i>Belarus</i> |
| Belgia | 6,5 | 6,5 | 6,8 | 6,8 | 9,2 | <i>Belgium</i> |
| Bosnia și Herțegovina | .. | .. | .. | .. | 9,7 | <i>Bosnia and Herzegovina</i> |
| Bulgaria | 12,3 | 12,4 | 12,3 | 12,6 | 13,6 | <i>Bulgaria</i> |
| Croația | 9,7 | 9,4 | 9,2 | 8,7 | .. | <i>Croatia</i> |
| Cipru | 10,0 | 9,8 | 9,8 | 9,8 | .. | <i>Cyprus</i> |
| Republica Cehă | 11,5 | 11,2 | 11,1 | 11,1 | 11,3 | <i>Czech Republic</i> |
| Estonia | 9,1 | 8,4 | 8,3 | 8,0 | 7,9 | <i>Estonia</i> |
| Finlanda | 9,9 | 9,6 | 9,2 | 8,8 | 9,0 | <i>Finland</i> |
| Franța | 14,0 | 14,2 | 14,2 | 14,8 | 14,7 | <i>France</i> |
| Georgia | 7,6 | .. | .. | .. | 7,3 | <i>Georgia</i> |
| Germania | 12,2 | 12,0 | 11,9 | 11,8 | 11,8 | <i>Germany</i> |
| Grecia | .. | .. | .. | .. | .. | <i>Greece</i> |
| Ungaria | 10,2 | 10,2 | 9,9 | 9,9 | 9,7 | <i>Hungary</i> |
| Letonia | 7,8 | 8,4 | 7,7 | 7,3 | 7,4 | <i>Latvia</i> |
| Liechtenstein | 6,2 | 5,6 | 6,9 | 5,4 | .. | <i>Liechtenstein</i> |
| Lituania | .. | .. | 8,6 | 8,3 | 7,8 | <i>Lithuania</i> |
| Luxemburg | .. | 11,2 | 9,8 | 10,0 | .. | <i>Luxembourg</i> |
| Malta | .. | 8,0 | .. | 7,9 | .. | <i>Malta</i> |
| Olanda | .. | .. | 13,3 | 13,4 | 13,6 | <i>Netherlands</i> |
| Norvegia | .. | .. | .. | .. | 8,5 | <i>Norway</i> |
| Polonia | 12,2 | 11,9 | 9,3 | 9,1 | 9,1 | <i>Poland</i> |
| Portugalia | 8,3 | 7,9 | 8,1 | 9,1 | 10,4 | <i>Portugal</i> |
| Republica Moldova | 10,8 | 10,1 | 9,3 | 8,9 | 9,1 | <i>Republic of Moldova</i> |
| România | 10,5 | 10,5 | 11,1 | 10,8 | .. | <i>Romania</i> |
| Serbia | 10,0 | 9,4 | 9,1 | 8,7 | 8,7 | <i>Serbia</i> |
| Slovacia | 12,3 | 11,9 | 11,5 | 11,2 | 11,0 | <i>Slovakia</i> |
| Slovenia | 7,3 | 7,2 | 7,1 | 7,0 | 7,3 | <i>Slovenia</i> |
| Spania | 10,4 | 10,7 | 10,9 | 11,2 | .. | <i>Spain</i> |
| Suedia | 9,5 | 9,6 | 9,5 | 9,5 | .. | <i>Sweden</i> |
| Elveția | .. | .. | .. | 8,2 | .. | <i>Switzerland</i> |
| Macedonia | 11,1 | 10,6 | .. | 8,9 | .. | <i>The former Yugoslav Republic of Macedonia</i> |
| Turcia | .. | .. | .. | 20,1 | 20,6 | <i>Turkey</i> |
| Regatul Unit al Marii Britanii și Irlandei de Nord | .. | .. | .. | .. | 16,3 | <i>United Kingdom of Great Britain and Northern Ireland</i> |

RATA ELEV – ÎNVĂȚĂTOR ÎN ÎNVĂȚĂMÎNTUL SECUNDAR DE TREAPTA II (NIVELUL 3)
PUPIL – TEACHER RATIO IN UPPER SECONDARY EDUCATION (LEVEL 3)

| | 2008/09 | 2009/10 | 2010/11 | 2011/12 | 2012/13 | |
|----------------------------------------------------------|-------------|-------------|-------------|-------------|-------------|---------------------------------------------------------------------|
| Albania | 16,5 | 17,0 | 18,4 | 18,0 | 17,9 | <i>Albania</i> |
| Austria | 12,2 | 11,9 | 11,5 | 11,3 | 11,6 | <i>Austria</i> |
| Belarus | .. | .. | .. | .. | 7,9 | <i>Belarus</i> |
| Belgia | .. | .. | .. | .. | 9,6 | <i>Belgium</i> |
| Bosnia și Herțegovina | 12,7 | 12,6 | 12,5 | 12,8 | 12,8 | <i>Bosnia and Herzegovina</i> |
| Bulgaria | 11,8 | 11,9 | 12,3 | 12,1 | 12,6 | <i>Bulgaria</i> |
| Croația | 7,1 | 7,0 | 7,0 | 7,0 | .. | <i>Croatia</i> |
| Cipru | 9,8 | 9,7 | 9,7 | 9,6 | .. | <i>Cyprus</i> |
| Republica Cehă | 10,9 | 10,8 | 11,5 | 11,3 | 11,8 | <i>Czech Republic</i> |
| Estonia | 9,8 | 9,1 | 9,2 | 8,7 | 8,3 | <i>Estonia</i> |
| Finlanda | 9,8 | 10,1 | 9,8 | 9,7 | 16,0 | <i>Finland</i> |
| Franța | 11,0 | 11,2 | 11,2 | 11,0 | 11,2 | <i>France</i> |
| Georgia | 7,6 | .. | .. | .. | 7,6 | <i>Georgia</i> |
| Germania | 15,7 | 15,0 | 15,0 | 14,8 | 14,3 | <i>Germany</i> |
| Ungaria | 10,4 | 10,2 | 10,1 | 10,1 | 11,2 | <i>Hungary</i> |
| Islanda | 11,6 | 12,1 | 12,3 | 12,5 | .. | <i>Iceland</i> |
| Letonia | 9,4 | 9,6 | 8,9 | 8,5 | 9,3 | <i>Latvia</i> |
| Liechtenstein | 25,4 | .. | 28,7 | .. | .. | <i>Liechtenstein</i> |
| Lituania | .. | .. | 8,5 | 8,3 | 8,8 | <i>Lithuania</i> |
| Luxemburg | .. | 6,9 | 7,7 | 6,6 | .. | <i>Luxembourg</i> |
| Malta | .. | .. | .. | 9,1 | .. | <i>Malta</i> |
| Munteenegro | .. | .. | 13,8 | 13,1 | .. | <i>Montenegro</i> |
| Olanda | .. | .. | 13,9 | 14,3 | 14,8 | <i>Netherlands</i> |
| Polonia | 9,6 | 9,4 | 8,6 | 8,3 | 9,9 | <i>Poland</i> |
| Portugalia | 6,4 | 6,8 | 7,0 | 7,3 | 9,2 | <i>Portugal</i> |
| Republica Moldova | 12,3 | 11,8 | 11,5 | 11,2 | 10,7 | <i>Republic of Moldova</i> |
| România | 14,8 | 15,1 | 15,4 | 15,2 | .. | <i>Romania</i> |
| Serbia | 10,1 | 9,9 | 9,6 | 9,5 | 9,3 | <i>Serbia</i> |
| Slovacia | 12,5 | 12,2 | 11,9 | 11,5 | 11,5 | <i>Slovakia</i> |
| Slovenia | 11,0 | .. | 10,9 | .. | 13,0 | <i>Slovenia</i> |
| Spania | 10,8 | 11,0 | 11,3 | 11,6 | .. | <i>Spain</i> |
| Suedia | 9,7 | 9,8 | 9,5 | 9,5 | .. | <i>Sweden</i> |
| Elveția | .. | .. | .. | 10,7 | .. | <i>Switzerland</i> |
| Macedonia | 14,0 | 13,7 | 13,1 | 12,7 | .. | <i>The former Yugoslav Republic of Macedonia</i> |
| Turcia | 16,9 | 17,6 | 17,8 | 16,2 | 19,6 | <i>Turkey</i> |
| Regatul Unit al Marii Britanii și Irlandei de Nord | .. | .. | .. | .. | 15,6 | <i>United Kingdom of Great Britain and Northern Ireland</i> |

INDICELE PARITĂȚII DE GEN PENTRU RATA BRUTĂ DE CUPRINDERE
GENDER PARITY INDEX FOR GROSS ENROLMENT RATIO

| | Preșcolar <i>Pre-primary</i> nivelul 0/ level 0 | | Primar <i>Primary</i> nivelul 1/ level 1 | | Secundar de treapta I <i>Lower secondary</i> nivelul 2/ level 2 | | Secundar de treapta II <i>Upper secondary</i> nivelul 3/ level 3 | | |
|------------------------------------------------------------|-------------------------------------------------------|-------------|------------------------------------------------|-------------|--------------------------------------------------------------------------|-------------|---------------------------------------------------------------------------|-------------|---------------------------------------------------------------------|
| | 2008/09 | 2012/13 | 2008/09 | 2012/13 | 2008/09 | 2012/13 | 2008/09 | 2012/13 | |
| Albania | 1,00 | 1,01 | .. | .. | .. | .. | 0,97 | 0,87 | <i>Albania</i> |
| Armenia | 1,34 | 1,34 | 1,14 | .. | 1,13 | .. | 1,19 | .. | <i>Armenia</i> |
| Austria | 1,02 | 0,99 | 0,99 | 1,00 | 0,99 | 1,00 | 0,92 | 0,93 | <i>Austria</i> |
| Azerbaijan | 1,01 | .. | 0,99 | .. | 0,97 | .. | 1,13 | .. | <i>Azerbaijan</i> |
| Belarus | 0,98 | 0,96 | 0,99 | 1,00 | 1,00 | 1,00 | .. | 0,93 | <i>Belarus</i> |
| Belgium | 1,00 | 1,00 | 1,00 | 1,00 | 0,96 | 1,05 | 0,98 | 1,19 | <i>Belgium</i> |
| Bulgaria | 0,99 | 0,99 | 1,00 | 0,99 | 0,94 | 0,95 | 0,98 | 0,96 | <i>Bulgaria</i> |
| Croatia | 0,96 | .. | 1,00 | .. | 1,03 | .. | 1,04 | .. | <i>Croatia</i> |
| Cyprus | 0,99 | .. | 0,99 | .. | 1,01 | .. | 1,02 | .. | <i>Cyprus</i> |
| Czech Republic | 0,97 | 0,97 | 0,99 | 1,01 | 0,99 | 1,00 | 1,03 | 1,01 | <i>Czech Republic</i> |
| Denmark | 0,99 | 0,97 | 1,00 | 0,99 | 1,02 | 1,00 | 1,02 | 1,03 | <i>Denmark</i> |
| Estonia | 1,00 | .. | 0,99 | 1,00 | 0,95 | 0,96 | 1,08 | 1,02 | <i>Estonia</i> |
| Finland | 1,00 | 1,00 | 0,99 | 1,00 | 1,00 | 1,00 | 1,10 | 1,14 | <i>Finland</i> |
| France | 0,99 | 0,99 | 0,99 | 1,00 | 0,99 | 1,00 | 1,01 | 1,04 | <i>France</i> |
| Georgia | .. | .. | 1,01 | 1,01 | 0,95 | 1,01 | .. | 1,01 | <i>Georgia</i> |
| Germany | 0,99 | 0,99 | 1,00 | 0,99 | 0,99 | 0,98 | 0,88 | 0,89 | <i>Germany</i> |
| Hungary | 0,98 | 0,99 | 0,99 | 0,99 | 0,97 | 0,98 | 1,00 | 1,02 | <i>Hungary</i> |
| Iceland | 1,00 | .. | 1,00 | .. | 1,01 | .. | 1,05 | .. | <i>Iceland</i> |
| Ireland | .. | .. | 1,00 | .. | 1,01 | .. | 1,10 | .. | <i>Ireland</i> |
| Italy | 0,98 | .. | 0,99 | .. | 0,98 | .. | 1,00 | .. | <i>Italy</i> |
| Kazakhstan | 0,99 | 1,00 | 1,00 | 1,01 | 1,00 | 0,99 | .. | 1,06 | <i>Kazakhstan</i> |
| Kyrgyzstan | 0,99 | .. | 1,00 | 0,98 | 1,00 | 1,00 | 1,01 | 1,01 | <i>Kyrgyzstan</i> |
| Latvia | 0,97 | 0,98 | 0,98 | 0,99 | 0,96 | 0,96 | 1,05 | 0,96 | <i>Latvia</i> |
| Liechtenstein | 1,04 | .. | 1,02 | .. | 0,98 | .. | 0,73 | .. | <i>Liechtenstein</i> |
| Lithuania | 0,97 | 0,99 | 0,97 | 0,99 | 0,98 | 0,95 | 1,04 | 0,95 | <i>Lithuania</i> |
| Malta | 0,98 | .. | 1,02 | .. | 0,94 | .. | .. | .. | <i>Malta</i> |
| Mongolia | 1,04 | .. | 0,98 | 0,97 | 1,05 | .. | 1,13 | 1,07 | <i>Mongolia</i> |
| Montenegro | 0,99 | .. | 0,98 | .. | 1,00 | .. | 1,03 | .. | <i>Montenegro</i> |
| Netherlands | .. | 1,00 | 0,98 | 0,99 | 0,95 | 0,96 | 1,01 | 1,02 | <i>Netherlands</i> |
| Norway | 1,00 | 1,00 | 1,00 | 1,00 | 1,01 | 1,00 | 0,96 | 0,94 | <i>Norway</i> |
| Poland | 1,01 | 1,00 | 0,99 | 1,00 | 0,98 | 0,96 | 1,00 | 0,96 | <i>Poland</i> |
| Portugal | 1,00 | 0,98 | 0,97 | 0,98 | 0,97 | 0,98 | 1,12 | 1,02 | <i>Portugal</i> |
| Republic of Moldova | 0,99 | 0,98 | 0,98 | 1,00 | 0,99 | 0,99 | 1,10 | 1,06 | <i>Republic of Moldova</i> |
| Romania | 1,01 | .. | 0,99 | .. | 0,99 | .. | 1,00 | .. | <i>Romania</i> |
| Russian Federation | 0,98 | .. | 1,00 | 1,01 | 1,01 | 1,01 | 0,90 | 0,92 | <i>Russian Federation</i> |
| San Marino | 0,96 | .. | 1,01 | .. | 1,01 | .. | 1,05 | .. | <i>San Marino</i> |
| Serbia | 1,00 | 1,01 | 0,99 | 1,00 | 1,00 | 1,00 | 1,06 | 1,05 | <i>Serbia</i> |
| Slovakia | 0,97 | 0,98 | 1,00 | 0,99 | 0,99 | 0,99 | 1,04 | 1,06 | <i>Slovakia</i> |
| Slovenia | 0,98 | 0,98 | 1,00 | 1,00 | 1,00 | 0,99 | 1,00 | 1,00 | <i>Slovenia</i> |
| Spain | .. | 1,00 | 0,99 | 1,01 | 1,00 | 0,97 | 1,12 | 1,05 | <i>Spain</i> |
| Sweden | 1,00 | 0,99 | 1,00 | 1,06 | 0,99 | 1,04 | 0,99 | 1,18 | <i>Sweden</i> |
| Switzerland | 1,00 | .. | 1,00 | .. | 1,03 | .. | 0,90 | .. | <i>Switzerland</i> |
| Tajikistan | 0,87 | .. | 0,97 | .. | 0,93 | .. | 0,74 | .. | <i>Tajikistan</i> |
| The former Yugoslav Republic of Macedonia | 1,06 | .. | 1,00 | .. | 0,99 | .. | 0,95 | .. | <i>The former Yugoslav Republic of Macedonia</i> |
| Turkey | 0,95 | 0,96 | 0,98 | 0,99 | 0,94 | 1,01 | 0,88 | 0,92 | <i>Turkey</i> |
| Ukraine | 0,97 | .. | 1,00 | 1,02 | 1,00 | 1,00 | 0,94 | 0,91 | <i>Ukraine</i> |
| United Kingdom of Great Britain and Northern Ireland | 1,01 | 0,96 | 1,00 | 1,00 | 0,97 | 0,98 | 1,06 | 1,08 | <i>United Kingdom of Great Britain and Northern Ireland</i> |
| Uzbekistan | 1,00 | .. | 0,98 | .. | 0,98 | .. | 1,00 | .. | <i>Uzbekistan</i> |

SPERANȚA DE VIAȚĂ ȘCOLARĂ ÎN ÎNVĂȚĂMÎNTUL PREȘCOLAR (NIVELUL 0)
SCHOOL LIFE EXPECTANCY IN PRE – PRIMARY EDUCATION (LEVEL 0)

| | Total/ Total | | Feminin/ Female | | Masculin/ Male | | |
|----------------------------------------------------------|--------------|-------------|-----------------|-------------|----------------|-------------|---------------------------------------------------------------------|
| | 2008/09 | 2012/13 | 2008/09 | 2012/13 | 2008/09 | 2012/13 | |
| Albania | 1,73 | 2,11 | 1,73 | 2,12 | 1,73 | 2,10 | <i>Albania</i> |
| Armenia | 1,37 | 1,43 | 1,60 | 1,70 | 1,19 | 1,24 | <i>Armenia</i> |
| Austria | 2,92 | 2,98 | 2,95 | 2,97 | 2,90 | 2,99 | <i>Austria</i> |
| Azerbaidjan | 0,70 | .. | 0,71 | .. | 0,70 | .. | <i>Azerbaijan</i> |
| Belarus | 3,02 | 3,15 | 2,98 | 3,09 | 3,05 | 3,20 | <i>Belarus</i> |
| Belgia | 3,53 | 3,50 | 3,52 | 3,49 | 3,54 | 3,51 | <i>Belgium</i> |
| Bulgaria | 3,32 | 3,48 | 3,30 | 3,47 | 3,34 | 3,49 | <i>Bulgaria</i> |
| Croatia | 2,36 | .. | 2,32 | .. | 2,41 | .. | <i>Croatia</i> |
| Cipru | 2,41 | .. | 2,40 | .. | 2,41 | .. | <i>Cyprus</i> |
| Republica Cehă | 3,14 | 3,11 | 3,09 | 3,07 | 3,19 | 3,16 | <i>Czech Republic</i> |
| Danemarca | 3,85 | 2,94 | 3,84 | 2,90 | 3,87 | 2,98 | <i>Denmark</i> |
| Estonia | 3,90 | .. | 3,89 | .. | 3,91 | .. | <i>Estonia</i> |
| Finlanda | 2,65 | 3,26 | 2,65 | 3,25 | 2,66 | 3,26 | <i>Finland</i> |
| Franța | 3,31 | 3,28 | 3,30 | 3,27 | 3,32 | 3,29 | <i>France</i> |
| Germania | 3,29 | 3,19 | 3,27 | 3,17 | 3,32 | 3,21 | <i>Germany</i> |
| Ungaria | 3,39 | 3,47 | 3,36 | 3,44 | 3,43 | 3,49 | <i>Hungary</i> |
| Islanda | 2,92 | .. | 2,92 | .. | 2,92 | .. | <i>Iceland</i> |
| Italia | 2,92 | .. | 2,88 | .. | 2,95 | .. | <i>Italy</i> |
| Kazahstan | 1,53 | 2,34 | 1,52 | 2,34 | 1,54 | 2,34 | <i>Kazakhstan</i> |
| Kîrgîzstan | 0,74 | .. | 0,73 | .. | 0,74 | .. | <i>Kyrgyzstan</i> |
| Letonia | 3,61 | 3,71 | 3,56 | 3,68 | 3,66 | 3,74 | <i>Latvia</i> |
| Liechtenstein | 1,97 | .. | 2,01 | .. | 1,93 | .. | <i>Liechtenstein</i> |
| Lituania | 3,13 | 3,07 | 3,09 | 3,05 | 3,17 | 3,09 | <i>Lithuania</i> |
| Malta | 2,12 | .. | 2,09 | .. | 2,14 | .. | <i>Malta</i> |
| Mongolia | 2,24 | .. | 2,28 | .. | 2,20 | .. | <i>Mongolia</i> |
| Muntenegru | 1,27 | .. | 1,26 | .. | 1,27 | .. | <i>Montenegro</i> |
| Olanda | .. | 2,81 | .. | 2,81 | .. | 2,81 | <i>Netherlands</i> |
| Norvegia | 2,91 | 2,96 | 2,91 | 2,96 | 2,92 | 2,96 | <i>Norway</i> |
| Polonia | 2,61 | 3,17 | 2,62 | 3,16 | 2,59 | 3,18 | <i>Poland</i> |
| Portugalia | 2,48 | 2,58 | 2,48 | 2,55 | 2,48 | 2,61 | <i>Portugal</i> |
| Republica Moldova | 2,98 | 3,29 | 2,96 | 3,26 | 3,00 | 3,32 | <i>Republic of Moldova</i> |
| România | 3,05 | .. | 3,07 | .. | 3,03 | .. | <i>Romania</i> |
| Federația Rusă | 3,57 | .. | 3,54 | .. | 3,60 | .. | <i>Russian Federation</i> |
| San Marino | 3,17 | .. | 3,12 | .. | 3,21 | .. | <i>San Marino</i> |
| Serbia | 2,04 | 2,33 | 2,04 | 2,33 | 2,04 | 2,33 | <i>Serbia</i> |
| Slovacia | 2,75 | 2,76 | 2,71 | 2,74 | 2,79 | 2,79 | <i>Slovakia</i> |
| Slovenia | 2,56 | 2,80 | 2,54 | 2,77 | 2,58 | 2,83 | <i>Slovenia</i> |
| Spania | .. | 2,88 | .. | 2,87 | .. | 2,88 | <i>Spain</i> |
| Suedia | 3,81 | 3,83 | 3,80 | 3,82 | 3,81 | 3,85 | <i>Sweden</i> |
| Elveția | 2,05 | .. | 2,06 | .. | 2,05 | .. | <i>Switzerland</i> |
| Tadjikistan | 0,35 | .. | 0,32 | .. | 0,37 | .. | <i>Tajikistan</i> |
| Macedonia | 0,71 | .. | 0,73 | .. | 0,69 | .. | <i>The former Yugoslav Republic of Macedonia</i> |
| Turcia | 0,63 | 0,85 | 0,61 | 0,83 | 0,64 | 0,86 | <i>Turkey</i> |
| Ucraina | 3,07 | .. | 3,02 | .. | 3,11 | .. | <i>Ukraine</i> |
| Regatul Unit al Marii Britanii și Irlandei de Nord | 1,61 | 1,58 | 1,62 | 1,55 | 1,59 | 1,62 | <i>United Kingdom of Great Britain and Northern Ireland</i> |
| Uzbekistan | 1,02 | .. | 1,02 | .. | 1,01 | .. | <i>Uzbekistan</i> |

SPERANȚA DE VIAȚĂ ȘCOLARĂ ÎN ÎNVĂȚĂMÎNTUL PRIMAR – SECUNDAR (NIVELURILE 1 – 3)
SCHOOL LIFE EXPECTANCY IN PRIMARY TO SECONDARY EDUCATION (LEVELS 1 TO 3)

| | Total/ <i>Total</i> | | Feminin/ <i>Female</i> | | Masculin/ <i>Male</i> | | |
|----------------------------------------------------|---------------------|-------------|------------------------|-------------|-----------------------|-------------|-------------------------------------------------------------|
| | 2008/09 | 2012/13 | 2008/09 | 2012/13 | 2008/09 | 2012/13 | |
| Armenia | 9,83 | .. | 10,59 | .. | 9,23 | .. | <i>Armenia</i> |
| Austria | 11,85 | 11,82 | 11,65 | 11,68 | 12,03 | 11,94 | <i>Austria</i> |
| Azerbaidjan | 10,56 | .. | 10,59 | .. | 10,53 | .. | <i>Azerbaijan</i> |
| Belarus | 11,57 | 11,20 | 11,49 | 11,14 | 11,66 | 11,26 | <i>Belarus</i> |
| Belgia | 12,53 | 15,78 | 12,42 | 16,28 | 12,64 | 15,28 | <i>Belgium</i> |
| Bulgaria | 11,21 | 11,63 | 11,10 | 11,46 | 11,31 | 11,80 | <i>Bulgaria</i> |
| Croatia | 11,59 | .. | 11,73 | .. | 11,45 | .. | <i>Croatia</i> |
| Cipru | 12,20 | .. | 12,21 | .. | 12,20 | .. | <i>Cyprus</i> |
| Republica Cehă | 12,97 | 13,05 | 13,00 | 13,10 | 12,95 | 13,00 | <i>Czech Republic</i> |
| Danemarca | 13,22 | 15,02 | 13,30 | 15,06 | 13,15 | 14,97 | <i>Denmark</i> |
| Estonia | 12,28 | 12,00 | 12,33 | 11,99 | 12,23 | 12,00 | <i>Estonia</i> |
| Finlanda | 12,38 | 14,50 | 12,52 | 14,89 | 12,24 | 14,14 | <i>Finland</i> |
| Franța | 13,06 | 13,00 | 13,04 | 13,03 | 13,08 | 12,96 | <i>France</i> |
| Georgia | 11,77 | 12,16 | .. | 12,20 | .. | 12,12 | <i>Georgia</i> |
| Germania | 12,95 | 12,95 | 12,75 | 12,73 | 13,14 | 13,17 | <i>Germany</i> |
| Grecia | .. | .. | .. | .. | .. | .. | <i>Greece</i> |
| Ungaria | 11,94 | 12,47 | 11,88 | 12,45 | 11,99 | 12,49 | <i>Hungary</i> |
| Islanda | 14,54 | .. | 14,67 | .. | 14,41 | .. | <i>Iceland</i> |
| Irlanda | 14,31 | .. | 14,45 | .. | 14,18 | .. | <i>Ireland</i> |
| Italia | 13,03 | .. | 12,98 | .. | 13,08 | .. | <i>Italy</i> |
| Kazahstan | .. | 11,21 | .. | 11,29 | .. | 11,14 | <i>Kazakhstan</i> |
| Kîrgîzstan | 9,92 | 10,56 | 9,93 | 10,52 | 9,91 | 10,59 | <i>Kyrgyzstan</i> |
| Letonia | 11,98 | 12,19 | 11,99 | 12,08 | 11,97 | 12,29 | <i>Latvia</i> |
| Liechtenstein | 12,69 | .. | 12,25 | .. | 13,12 | .. | <i>Liechtenstein</i> |
| Lituania | 12,47 | 12,37 | 12,42 | 12,18 | 12,52 | 12,55 | <i>Lithuania</i> |
| Luxemburg | .. | .. | .. | .. | .. | .. | <i>Luxembourg</i> |
| Malta | .. | .. | .. | .. | .. | .. | <i>Malta</i> |
| Mongolia | 11,36 | .. | 11,52 | .. | 11,20 | .. | <i>Mongolia</i> |
| Munteenegro | 12,41 | .. | 12,35 | .. | 12,33 | .. | <i>Montenegro</i> |
| Olanda | 13,76 | 14,02 | 13,63 | 13,93 | 13,89 | 14,10 | <i>Netherlands</i> |
| Norvegia | 13,66 | 13,78 | 13,59 | 13,65 | 13,73 | 13,89 | <i>Norway</i> |
| Polonia | 11,64 | 12,40 | 11,59 | 12,31 | 11,68 | 12,48 | <i>Poland</i> |
| Portugalia | 13,25 | 13,57 | 13,23 | 13,49 | 13,27 | 13,65 | <i>Portugal</i> |
| Republica Moldova | 9,90 | 9,85 | 9,94 | 9,89 | 9,86 | 9,81 | <i>Republic of Moldova</i> |
| România | 11,34 | .. | 11,33 | .. | 11,35 | .. | <i>Romania</i> |
| Federația Rusă | 10,15 | 10,88 | 10,08 | 10,82 | 10,21 | 10,94 | <i>Russian Federation</i> |
| San Marino | 12,29 | .. | 12,46 | .. | 12,14 | .. | <i>San Marino</i> |
| Serbia | 11,25 | 11,63 | 11,33 | 11,73 | 11,19 | 11,54 | <i>Serbia</i> |
| Slovacia | 12,22 | 12,26 | 12,27 | 12,32 | 12,17 | 12,21 | <i>Slovakia</i> |
| Slovenia | 12,67 | 13,63 | 12,67 | 13,62 | 12,67 | 13,63 | <i>Slovenia</i> |
| Spania | 13,30 | 13,85 | 13,39 | 13,87 | 13,21 | 13,82 | <i>Spain</i> |
| Suedia | 11,99 | 14,44 | 11,95 | 15,00 | 12,03 | 13,91 | <i>Sweden</i> |
| Elveția | 12,86 | .. | 12,71 | .. | 13,00 | .. | <i>Switzerland</i> |
| Tadjikistan | 9,84 | .. | 9,42 | .. | 10,23 | .. | <i>Tajikistan</i> |
| Macedonia | 11,21 | .. | 11,10 | .. | 11,32 | .. | <i>The former Yugoslav Republic of Macedonia</i> |
| Turcia | 10,66 | 12,56 | 10,34 | 12,40 | 10,96 | 12,71 | <i>Turkey</i> |
| Ucraina | 10,46 | 11,09 | 10,40 | 11,04 | 10,51 | 11,14 | <i>Ukraine</i> |
| Regatul Unit al Marii Britanii și Irlandei de Nord | 13,55 | 15,27 | 13,59 | 15,43 | 13,50 | 15,11 | <i>United Kingdom of Great Britain and Northern Ireland</i> |
| Uzbekistan | 10,98 | .. | 10,91 | .. | 11,05 | .. | <i>Uzbekistan</i> |

SPERANȚA DE VIAȚĂ ȘCOLARĂ ÎN ÎNVĂȚĂMÎNTUL TERȚIAR (NIVELURILE 5-8)
SCHOOL LIFE EXPECTANCY IN TERTIARY EDUCATION (LEVELS 5-8)

| | Total/ Total | | Feminin/ Female | | Masculin/ Male | | |
|----------------------------------------------------|--------------|-------------|-----------------|-------------|----------------|-------------|-------------------------------------------------------------|
| | 2008/09 | 2012/13 | 2008/09 | 2012/13 | 2008/09 | 2012/13 | |
| Albania | 1,66 | 3,22 | 1,96 | 3,65 | 1,38 | 2,80 | <i>Albania</i> |
| Armenia | 2,48 | 2,31 | 3,05 | 2,84 | 2,00 | 1,88 | <i>Armenia</i> |
| Austria | 2,83 | 3,90 | 3,06 | 4,23 | 2,61 | 3,57 | <i>Austria</i> |
| Azerbaidjan | 0,97 | .. | 0,96 | .. | 0,98 | .. | <i>Azerbaijan</i> |
| Belarus | 3,62 | 4,28 | 4,31 | 4,91 | 2,95 | 3,67 | <i>Belarus</i> |
| Belgia | 3,19 | 3,57 | 3,53 | 4,02 | 2,86 | 3,13 | <i>Belgium</i> |
| Bulgaria | 2,68 | 3,14 | 3,08 | 3,53 | 2,31 | 2,77 | <i>Bulgaria</i> |
| Croatia | 2,50 | .. | 2,81 | .. | 2,20 | .. | <i>Croatia</i> |
| Cipru | 2,50 | .. | 2,40 | .. | 2,63 | .. | <i>Cyprus</i> |
| Republica Cehă | 2,91 | 3,00 | 3,40 | 3,55 | 2,45 | 2,47 | <i>Czech Republic</i> |
| Danemarca | 3,56 | 4,22 | 4,18 | 4,86 | 2,96 | 3,61 | <i>Denmark</i> |
| Estonia | 3,58 | 3,71 | 4,52 | 4,43 | 2,66 | 3,02 | <i>Estonia</i> |
| Finlanda | 4,43 | 4,62 | 4,90 | 5,08 | 3,99 | 4,18 | <i>Finland</i> |
| Franța | 2,71 | 2,93 | 3,01 | 3,25 | 2,40 | 2,63 | <i>France</i> |
| Georgia | 1,27 | 1,63 | 1,41 | 1,82 | 1,14 | 1,45 | <i>Georgia</i> |
| Germania | .. | 2,82 | .. | 2,72 | .. | 2,92 | <i>Germany</i> |
| Ungaria | 2,95 | 2,71 | 3,41 | 3,05 | 2,50 | 2,39 | <i>Hungary</i> |
| Islanda | 3,81 | .. | 5,00 | .. | 2,66 | .. | <i>Iceland</i> |
| Irlanda | 3,03 | .. | 3,25 | .. | 2,81 | .. | <i>Ireland</i> |
| Italia | 3,04 | .. | 3,59 | .. | 2,51 | .. | <i>Italy</i> |
| Kazahstan | .. | 2,82 | .. | 3,13 | .. | 2,41 | <i>Kazakhstan</i> |
| Kîrgîzstan | 2,39 | 2,42 | 2,72 | 3,00 | 2,05 | 1,86 | <i>Kyrgyzstan</i> |
| Letonia | 4,02 | 3,27 | 5,18 | 3,92 | 2,87 | 2,64 | <i>Latvia</i> |
| Liechtenstein | 1,66 | .. | 1,07 | .. | 2,24 | .. | <i>Liechtenstein</i> |
| Lituania | 4,32 | 3,50 | 5,17 | 4,14 | 3,48 | 2,88 | <i>Lithuania</i> |
| Malta | 1,73 | .. | 1,99 | .. | 1,47 | .. | <i>Malta</i> |
| Mongolia | 2,72 | 3,13 | 3,33 | 3,69 | 2,12 | 2,59 | <i>Mongolia</i> |
| Munteenegro | 2,59 | .. | 2,95 | .. | 2,25 | .. | <i>Montenegro</i> |
| Olanda | 3,05 | .. | 3,19 | .. | 2,91 | .. | <i>Netherlands</i> |
| Norvegia | 3,50 | 3,86 | 4,33 | 4,61 | 2,70 | 3,13 | <i>Norway</i> |
| Polonia | 3,50 | 3,45 | 4,14 | 4,21 | 2,89 | 2,72 | <i>Poland</i> |
| Portugalia | 2,79 | 3,00 | 3,06 | 3,28 | 2,54 | 2,74 | <i>Portugal</i> |
| Republica Moldova | 2,01 | 2,00 | 2,34 | 2,26 | 1,69 | 1,74 | <i>Republic of Moldova</i> |
| România | 3,14 | .. | 3,61 | .. | 2,69 | .. | <i>Romania</i> |
| Federația Rusă | 3,77 | .. | 4,33 | .. | 3,23 | .. | <i>Russian Federation</i> |
| Serbia | 2,46 | 2,74 | 2,78 | 3,14 | 2,16 | 2,36 | <i>Serbia</i> |
| Slovacia | 2,75 | 2,58 | 3,40 | 3,15 | 2,12 | 2,04 | <i>Slovakia</i> |
| Slovenia | 4,12 | 3,91 | 4,99 | 4,69 | 3,32 | 3,20 | <i>Slovenia</i> |
| Spania | 3,12 | 3,71 | 3,50 | 4,11 | 2,76 | 3,33 | <i>Spain</i> |
| Suedia | 3,58 | 3,41 | 4,38 | 4,16 | 2,81 | 2,70 | <i>Sweden</i> |
| Elveția | 2,37 | 2,70 | 2,38 | 2,70 | 2,37 | 2,70 | <i>Switzerland</i> |
| Tadjikistan | 1,26 | 1,15 | 0,88 | 0,83 | 1,63 | 1,47 | <i>Tajikistan</i> |
| Macedonia | 1,97 | .. | 2,14 | .. | 1,81 | .. | <i>The former Yugoslav Republic of Macedonia</i> |
| Turcia | 2,36 | 4,02 | 2,06 | 3,68 | 2,66 | 4,37 | <i>Turkey</i> |
| Ucraina | 3,95 | 3,77 | 4,42 | 4,10 | 3,50 | 3,45 | <i>Ukraine</i> |
| Regatul Unit al Marii Britanii și Irlandei de Nord | 2,90 | 2,91 | 3,33 | 3,32 | 2,46 | 2,51 | <i>United Kingdom of Great Britain and Northern Ireland</i> |
| Uzbekistan | 0,52 | .. | 0,43 | .. | 0,62 | .. | <i>Uzbekistan</i> |

SPERANȚA DE VIAȚĂ ȘCOLARĂ ÎN ÎNVĂȚĂMÎNTUL PRIMAR – TERȚIAR (NIVELURILE 1 – 8)
SCHOOL LIFE EXPECTANCY IN PRIMARY TO TERTIARY EDUCATION (LEVELS 1 – 8)

| | Total/ Total | | Feminin/ Female | | Masculin/ Male | | |
|----------------------------------------------------------|--------------|--------------|-----------------|--------------|----------------|--------------|------------------------------------------------------------|
| | 2008/09 | 2012/13 | 2008/09 | 2012/13 | 2008/09 | 2012/13 | |
| Armenia | 12,32 | .. | 13,64 | .. | 11,23 | .. | Armenia |
| Austria | 15,31 | 15,90 | 15,52 | 16,22 | 15,12 | 15,59 | Austria |
| Azerbaidjan | 11,74 | .. | 11,78 | .. | 11,68 | .. | Azerbaijan |
| Belarus | 15,40 | 15,66 | 15,99 | 16,20 | 14,83 | 15,14 | Belarus |
| Belgia | 15,94 | 19,80 | 16,21 | 20,80 | 15,66 | 18,80 | Belgium |
| Bulgaria | 13,93 | 14,80 | 14,22 | 15,02 | 13,65 | 14,60 | Bulgaria |
| Croația | 14,09 | .. | 14,54 | .. | 13,65 | .. | Croatia |
| Cipru | 14,71 | .. | 14,61 | .. | 14,83 | .. | Cyprus |
| Republica Cehă | 16,03 | 16,52 | 16,52 | 17,29 | 15,57 | 15,79 | Czech Republic |
| Danemarca | 16,80 | 19,24 | 17,49 | 19,91 | 16,12 | 18,59 | Denmark |
| Estonia | 16,31 | 16,32 | 17,46 | 17,20 | 15,20 | 15,47 | Estonia |
| Finlanda | 16,81 | 19,48 | 17,43 | 20,34 | 16,23 | 18,65 | Finland |
| Franța | 15,81 | 15,97 | 16,11 | 16,34 | 15,51 | 15,62 | France |
| Georgia | 13,23 | 13,80 | .. | 14,03 | .. | 13,57 | Georgia |
| Germania | .. | 16,67 | .. | 16,50 | .. | 16,83 | Germany |
| Ungaria | 15,27 | 15,76 | 15,65 | 16,14 | 14,90 | 15,40 | Hungary |
| Islanda | 18,41 | .. | 19,71 | .. | 17,16 | .. | Iceland |
| Irlanda | 18,35 | .. | 18,51 | .. | 18,20 | .. | Ireland |
| Italia | 16,13 | .. | 16,63 | .. | 15,65 | .. | Italy |
| Kazahstan | .. | 14,94 | .. | 15,29 | .. | 14,49 | Kazakhstan |
| Kîrgîzstan | 12,37 | 13,05 | 12,70 | 13,58 | 12,05 | 12,53 | Kyrgyzstan |
| Letonia | 16,05 | 15,58 | 17,25 | 16,14 | 14,87 | 15,03 | Latvia |
| Liechtenstein | 14,67 | .. | 13,57 | .. | 15,74 | .. | Liechtenstein |
| Lituania | 16,97 | 16,21 | 17,77 | 16,69 | 16,17 | 15,74 | Lithuania |
| Mongolia | 14,26 | .. | 15,04 | .. | 13,50 | .. | Mongolia |
| MunteNegru | 15,00 | .. | 15,30 | .. | 14,58 | .. | Montenegro |
| Olanda | 16,84 | .. | 16,83 | .. | 16,84 | .. | Netherlands |
| Norvegia | 17,32 | 17,71 | 18,03 | 18,38 | 16,63 | 17,06 | Norway |
| Polonia | 15,19 | 16,42 | 15,80 | 17,30 | 14,60 | 15,57 | Poland |
| Portugalia | 16,09 | 16,66 | 16,32 | 16,83 | 15,87 | 16,50 | Portugal |
| Republica Moldova | 11,93 | 11,87 | 12,29 | 12,15 | 11,58 | 11,59 | Republic of Moldova |
| România | 14,63 | .. | 15,17 | .. | 14,12 | .. | Romania |
| Federația Rusă | 13,98 | .. | 14,47 | .. | 13,50 | .. | Russian Federation |
| Serbia | 13,72 | 14,39 | 14,11 | 14,88 | 13,34 | 13,92 | Serbia |
| Slovacia | 15,00 | 15,07 | 15,69 | 15,68 | 14,33 | 14,49 | Slovakia |
| Slovenia | 16,85 | 17,54 | 17,73 | 18,32 | 16,03 | 16,83 | Slovenia |
| Spania | 16,42 | 17,56 | 16,90 | 17,99 | 15,96 | 17,15 | Spain |
| Suedia | 15,73 | 18,04 | 16,52 | 19,38 | 14,98 | 16,76 | Sweden |
| Elveția | 15,39 | .. | 15,26 | .. | 15,52 | .. | Switzerland |
| Tadjikistan | 11,09 | .. | 10,30 | .. | 11,87 | .. | Tajikistan |
| Macedonia | 13,18 | .. | 13,23 | .. | 13,12 | .. | The former Yugoslav Republic of Macedonia |
| Turcia | 13,01 | 16,58 | 12,40 | 16,08 | 13,62 | 17,08 | Turkey |
| Ucraina | 14,66 | 15,14 | 15,06 | 15,38 | 14,28 | 14,91 | Ukraine |
| Regatul Unit al Marii Britanii și Irlandei de Nord | 16,45 | 18,18 | 16,93 | 18,75 | 15,97 | 17,63 | United Kingdom of Great Britain and Northern Ireland |
| Uzbekistan | 11,50 | .. | 11,34 | .. | 11,67 | .. | Uzbekistan |

DISTRIBUȚIA STUDENȚILOR DIN ÎNVĂȚĂMÎNTUL TERȚIAR PE TREPTE (%)
DISTRIBUTION OF STUDENTS IN TERTIARY EDUCATION BY LEVELS (%)

| | Nivelul 5 Level 5 | | Nivelele 6 și 7 Levels 6 and 7 | | Nivelul 8 Level 8 | | |
|------------------------------------------------------------|----------------------|-------------|-----------------------------------|-------------|----------------------|------------|---------------------------------------------------------------------|
| | 2008/09 | 2012/13 | 2008/09 | 2012/13 | 2008/09 | 2012/13 | |
| Albania | .. | .. | .. | 97,8 | .. | 2,2 | <i>Albania</i> |
| Armenia | 16,0 | 10,2 | 83,1 | 88,8 | 1,0 | 1,0 | <i>Armenia</i> |
| Austria | 10,1 | 18,2 | 83,9 | 75,8 | 6,0 | 6,1 | <i>Austria</i> |
| Azerbaijan | 19,8 | .. | 79,3 | .. | 1,0 | .. | <i>Azerbaijan</i> |
| Belarus | 22,5 | 21,7 | 76,7 | 77,3 | 0,8 | 1,1 | <i>Belarus</i> |
| Belgium | 48,7 | 4,9 | 48,3 | .. | 2,9 | 3,0 | <i>Belgium</i> |
| Bosnia and Herzegovina | .. | .. | .. | 99,5 | .. | 0,5 | <i>Bosnia and Herzegovina</i> |
| Bulgaria | 10,1 | .. | 88,5 | 98,1 | 1,4 | 1,9 | <i>Bulgaria</i> |
| Croatia | 31,4 | .. | 66,3 | .. | 2,2 | .. | <i>Croatia</i> |
| Cyprus | 42,3 | .. | 56,3 | .. | 1,4 | .. | <i>Cyprus</i> |
| Czech Republic | 7,8 | 0,2 | 86,4 | 93,9 | 6,0 | 5,9 | <i>Czech Republic</i> |
| Denmark | 12,2 | 10,9 | 84,7 | 85,8 | 3,0 | 3,3 | <i>Denmark</i> |
| Estonia | 33,7 | .. | 62,7 | 95,3 | 3,6 | 4,7 | <i>Estonia</i> |
| Finland | 0,0 | 0,0 | 93,0 | 93,3 | 7,0 | 6,7 | <i>Finland</i> |
| France | 25,4 | 21,6 | 71,3 | 75,4 | 3,3 | 3,0 | <i>France</i> |
| Georgia | 9,5 | 1,4 | 88,8 | 95,8 | 1,7 | 2,8 | <i>Georgia</i> |
| Germany | .. | 0,0 | .. | 92,3 | .. | 7,7 | <i>Germany</i> |
| Hungary | 8,1 | 10,3 | 90,1 | 87,6 | 1,7 | 2,0 | <i>Hungary</i> |
| Iceland | 1,9 | .. | 96,4 | .. | 1,7 | .. | <i>Iceland</i> |
| Ireland | 26,6 | .. | 69,4 | .. | 4,0 | .. | <i>Ireland</i> |
| Italy | 0,3 | .. | 97,7 | .. | 2,0 | .. | <i>Italy</i> |
| Kazakhstan | .. | 23,2 | .. | 76,6 | .. | 0,2 | <i>Kazakhstan</i> |
| Kyrgyzstan | 8,1 | 17,8 | 91,0 | .. | 0,9 | 0,9 | <i>Kyrgyzstan</i> |
| Latvia | 16,9 | 18,4 | 81,5 | 79,0 | 1,6 | 2,7 | <i>Latvia</i> |
| Liechtenstein | .. | .. | 96,0 | .. | 4,0 | .. | <i>Liechtenstein</i> |
| Lithuania | 29,1 | .. | 69,5 | 98,3 | 1,4 | 1,7 | <i>Lithuania</i> |
| Malta | 6,1 | .. | 93,2 | .. | 0,7 | .. | <i>Malta</i> |
| Mongolia | 2,6 | .. | 96,0 | 98,2 | 1,4 | 1,8 | <i>Mongolia</i> |
| Netherlands | 0,1 | .. | 98,6 | .. | 1,3 | .. | <i>Netherlands</i> |
| Norway | 0,6 | 3,8 | 96,3 | 93,3 | 3,2 | 2,9 | <i>Norway</i> |
| Poland | 1,0 | 0,6 | 97,5 | 97,2 | 1,5 | 2,2 | <i>Poland</i> |
| Portugal | 0,1 | .. | 95,8 | 94,8 | 4,1 | 5,2 | <i>Portugal</i> |
| Republic of Moldova | 12,7 | 13,2 | 85,9 | 85,3 | 1,4 | 1,4 | <i>Republic of Moldova</i> |
| Romania | 0,1 | .. | 97,4 | .. | 2,5 | .. | <i>Romania</i> |
| Russian Federation | 17,8 | 17,3 | 80,5 | 80,7 | 1,6 | 2,0 | <i>Russian Federation</i> |
| Serbia | .. | .. | .. | 97,4 | 1,2 | 2,6 | <i>Serbia</i> |
| Slovakia | 0,9 | 1,4 | 94,7 | 93,4 | 4,4 | 5,2 | <i>Slovakia</i> |
| Slovenia | 31,5 | 13,7 | 66,7 | 82,6 | 1,7 | 3,7 | <i>Slovenia</i> |
| Spain | 14,0 | 17,6 | 81,7 | 81,2 | 4,3 | 1,2 | <i>Spain</i> |
| Sweden | 6,0 | 6,0 | 89,3 | 89,1 | 4,7 | 4,9 | <i>Sweden</i> |
| Switzerland | 20,9 | 3,9 | 71,0 | 88,0 | 8,2 | 8,1 | <i>Switzerland</i> |
| Tajikistan | 17,8 | 22,0 | 81,6 | .. | 0,6 | 0,9 | <i>Tajikistan</i> |
| The former Yugoslav Republic of Macedonia | 3,3 | .. | 96,4 | .. | 0,4 | .. | <i>The former Yugoslav Republic of Macedonia</i> |
| Turkey | 29,9 | 30,7 | 68,9 | 67,7 | 1,2 | 1,6 | <i>Turkey</i> |
| Ukraine | 14,3 | 25,9 | 84,5 | 72,5 | 1,2 | 1,6 | <i>Ukraine</i> |
| United Kingdom of Great Britain and Northern Ireland | 21,8 | 13,7 | 74,8 | 81,7 | 3,4 | 4,6 | <i>United Kingdom of Great Britain and Northern Ireland</i> |
| Uzbekistan | .. | .. | 99,0 | .. | 1,0 | .. | <i>Uzbekistan</i> |

DISTRIBUȚIA STUDENTELOR ÎN ÎNVĂȚĂMÎNTUL TERȚIAR PE TREPTE (%)
DISTRIBUTION OF FEMALE STUDENTS IN TERTIARY EDUCATION BY LEVELS (%)

| | Nivelul 5 Level 5 | | Nivelele 6 și 7 Levels 6 and 7 | | Nivelul 8 Level 8 | | |
|------------------------------------------------------------|----------------------|-------------|-----------------------------------|-------------|----------------------|------------|---------------------------------------------------------------------|
| | 2008/09 | 2012/13 | 2008/09 | 2012/13 | 2008/09 | 2012/13 | |
| Albania | .. | .. | .. | 97,7 | .. | 2,3 | <i>Albania</i> |
| Armenia | 20,3 | 11,5 | 79,0 | 87,7 | 0,7 | 0,8 | <i>Armenia</i> |
| Austria | 10,1 | 18,3 | 84,8 | 76,4 | 5,1 | 5,4 | <i>Austria</i> |
| Azerbaijan | 28,1 | .. | 71,1 | .. | 0,8 | .. | <i>Azerbaijan</i> |
| Belarus | 21,1 | 19,5 | 78,1 | 79,5 | 0,8 | 1,0 | <i>Belarus</i> |
| Belgium | 51,8 | 5,5 | 45,8 | .. | 2,4 | 2,4 | <i>Belgium</i> |
| Bosnia and Herzegovina | .. | .. | .. | 99,7 | .. | 0,3 | <i>Bosnia and Herzegovina</i> |
| Bulgaria | 10,2 | .. | 88,5 | 98,2 | 1,3 | 1,8 | <i>Bulgaria</i> |
| Croatia | 29,0 | .. | 68,9 | .. | 2,1 | .. | <i>Croatia</i> |
| Cyprus | 29,5 | .. | 69,0 | .. | 1,5 | .. | <i>Cyprus</i> |
| Czech Republic | 9,8 | 0,3 | 86,0 | 95,3 | 4,3 | 4,5 | <i>Czech Republic</i> |
| Denmark | 10,2 | 9,3 | 87,4 | 87,8 | 2,4 | 2,9 | <i>Denmark</i> |
| Estonia | 33,4 | .. | 63,3 | 95,3 | 3,3 | 4,7 | <i>Estonia</i> |
| Finland | 0,0 | 0,0 | 93,1 | 93,5 | 6,9 | 6,5 | <i>Finland</i> |
| France | 25,6 | 19,9 | 71,6 | 77,6 | 2,8 | 2,6 | <i>France</i> |
| Georgia | 9,6 | 1,0 | 88,6 | 96,2 | 1,9 | 2,8 | <i>Georgia</i> |
| Germany | .. | 0,0 | .. | 93,4 | .. | 6,6 | <i>Germany</i> |
| Hungary | 9,6 | 11,9 | 88,9 | 86,3 | 1,5 | 1,8 | <i>Hungary</i> |
| Iceland | 1,3 | .. | 97,2 | .. | 1,5 | .. | <i>Iceland</i> |
| Ireland | 22,5 | .. | 73,9 | .. | 3,6 | .. | <i>Ireland</i> |
| Italy | 0,3 | .. | 97,9 | .. | 1,8 | .. | <i>Italy</i> |
| Kazakhstan | .. | 19,8 | .. | 79,9 | .. | 0,2 | <i>Kazakhstan</i> |
| Kyrgyzstan | 10,2 | 17,8 | 88,8 | .. | 1,0 | 0,9 | <i>Kyrgyzstan</i> |
| Latvia | 16,9 | 18,6 | 81,6 | 78,9 | 1,5 | 2,6 | <i>Latvia</i> |
| Liechtenstein | .. | .. | 96,7 | .. | 3,4 | .. | <i>Liechtenstein</i> |
| Lithuania | 28,4 | .. | 70,2 | 98,3 | 1,4 | 1,7 | <i>Lithuania</i> |
| Malta | 4,1 | .. | 95,5 | .. | 0,4 | .. | <i>Malta</i> |
| Mongolia | 3,5 | .. | 95,2 | 98,1 | 1,3 | 1,9 | <i>Mongolia</i> |
| Netherlands | 0,2 | .. | 98,8 | .. | 1,1 | .. | <i>Netherlands</i> |
| Norway | 0,6 | 1,6 | 96,9 | 95,9 | 2,6 | 2,5 | <i>Norway</i> |
| Poland | 1,4 | 0,8 | 97,3 | 97,2 | 1,4 | 2,0 | <i>Poland</i> |
| Portugal | 0,1 | .. | 95,6 | 94,7 | 4,3 | 5,3 | <i>Portugal</i> |
| Republic of Moldova | 12,5 | 13,5 | 86,2 | 85,0 | 1,3 | 1,5 | <i>Republic of Moldova</i> |
| Romania | 0,1 | .. | 97,7 | .. | 2,2 | .. | <i>Romania</i> |
| Russian Federation | 16,5 | 16,1 | 82,2 | 82,2 | 1,3 | 1,7 | <i>Russian Federation</i> |
| Serbia | .. | .. | .. | 97,4 | 1,2 | 2,6 | <i>Serbia</i> |
| Slovakia | 0,9 | 1,6 | 95,6 | 94,3 | 3,4 | 4,2 | <i>Slovakia</i> |
| Slovenia | 27,1 | 10,3 | 71,4 | 86,3 | 1,5 | 3,4 | <i>Slovenia</i> |
| Spain | 13,4 | 16,3 | 82,5 | 82,6 | 4,1 | 1,1 | <i>Spain</i> |
| Sweden | 5,3 | 5,0 | 90,8 | 91,0 | 3,9 | 4,0 | <i>Sweden</i> |
| Switzerland | 20,5 | 4,5 | 72,5 | 88,1 | 7,0 | 7,4 | <i>Switzerland</i> |
| Tajikistan | 30,4 | 37,4 | 68,9 | .. | 0,7 | 0,9 | <i>Tajikistan</i> |
| The former Yugoslav Republic of Macedonia | 4,6 | .. | 95,0 | .. | 0,3 | .. | <i>The former Yugoslav Republic of Macedonia</i> |
| Turkey | 29,4 | 30,9 | 69,4 | 67,6 | 1,3 | 1,5 | <i>Turkey</i> |
| Ukraine | 13,9 | 24,1 | 84,8 | 74,1 | 1,3 | 1,8 | <i>Ukraine</i> |
| United Kingdom of Great Britain and Northern Ireland | 24,8 | 15,1 | 72,4 | 81,1 | 2,8 | 3,8 | <i>United Kingdom of Great Britain and Northern Ireland</i> |
| Uzbekistan | .. | .. | 99,0 | .. | 1,0 | .. | <i>Uzbekistan</i> |