

**EDUCAȚIA ÎN REPUBLICA MOLDOVA
PUBLICAȚIE STATISTICĂ**

2021/2022

**EDUCATION IN THE REPUBLIC OF MOLDOVA
STATISTICAL PUBLICATION**





Biroul Național de Statistică al Republicii Moldova
National Bureau of Statistics of the Republic of Moldova

EDUCAȚIA ÎN REPUBLICA MOLDOVA
PUBLICAȚIE STATISTICĂ

2021/2022

EDUCATION IN THE REPUBLIC OF MOLDOVA
STATISTICAL PUBLICATION

COLEGIUL DE REDACȚIE:

Editorial Board:

Oleg CARA Președintele colegiului de redacție
President of editorial board

Aurelia Spătaru, Jana Mazur, Larisa Chirița, Natalia Roșca

Descrierea CIP a Camerei Naționale a Cărții din Republica Moldova

Educația în Republica Moldova = Education in the Republic of Moldova / Biroul Național de Statistică al Republicii Moldova; colegiul de redacție: Oleg Cara (președinte) [et al.]. – Chișinău: Biroul Național de Statistică al Republicii Moldova, 2022. – (Statistica Moldovei, ISBN 978-9975-53-418-5). – ISBN 978-9975-63-502-8.

Cerințe de sistem: PDF Reader.

2021/2022. – 2022. – 118 p. : fig., tab. – Text paral.: lb. rom., engl. – ISBN 978-9975-63-503-5 (PDF).

37(478)(083.41)=135.1=111

E 19

© Biroul Național de Statistică al
Republicii Moldova
MD-2019, Chișinău, str. Grenoble 106,
Tel.: (373 22) 40 30 00
E-mail: moldstat@statistica.gov.md
<http://www.statistica.gov.md>

© National Bureau of Statistics of the
Republic of Moldova
MD-2019, Chisinau, 106, Grenoble str.,
Tel.: (373 22) 40 30 00
E-mail: moldstat@statistica.gov.md
<http://www.statistica.gov.md>

CUPRINS

CONTENTS

| | |
|---|-----|
| PREFAȚĂ | 5 |
| <i>FOREWORD</i> | 6 |
| CONCEPTE GENERALE | 7 |
| <i>MAIN CONCEPTS</i> | 8 |
| PREZENTARE GENERALĂ | 9 |
| <i>OVERVIEW</i> | 10 |
| 1. INDICATORII PRINCIPALI | 11 |
| <i>MAIN INDICATORS</i> | |
| 2. EDUCAȚIA TIMPURIE | 26 |
| <i>EARLY EDUCATION</i> | |
| 3. ÎNVĂȚĂMÂNTUL PRIMAR ȘI SECUNDAR GENERAL | 37 |
| <i>PRIMARY AND GENERAL SECONDARY EDUCATION</i> | |
| 4. ÎNVĂȚĂMÂNTUL PROFESIONAL TEHNIC | 51 |
| <i>VOCATIONAL EDUCATION</i> | |
| 5. ÎNVĂȚĂMÂNTUL SUPERIOR | 72 |
| <i>HIGHER EDUCATION</i> | |
| 6. STUDIILE DE DOCTORAT | 89 |
| <i>DOCTORAL STUDIES</i> | |
| 7. STATISTICA REGIONALĂ | 96 |
| <i>REGIONAL STATISTICS</i> | |
| 8. DATE STATISTICE CONFORM ISCED 2011 | 114 |
| <i>STATISTICAL DATA ACCORDING TO THE ISCED 2011</i> | |

Simboluri folosite: *Symbols used:*

| | |
|-----|---|
| – | = evenimentul nu a existat data not applicable |
| ... | = lipsă de date data not available |
| 0,0 | = valoare mică negligible magnitude |

PREFAȚĂ

Publicația prezintă informații statistice bazate pe cercetările statistice realizate de către Biroul Național de Statistică privind domeniul educației formale.

Cercetările statistice din domeniul educației formale au un caracter exhaustiv, cuprinzând toate unitățile de învățământ din fiecare nivel educațional, indiferent de forma de proprietate, publică sau alta decât cea publică (privată, mixtă, străină, întreprinderilor mixte).

Cercetările statistice exhaustive din domeniul educației formale se realizează cu periodicitate anuală, prezintă situația la începutul anului de studii, cu excepția educației timpurii și studiilor de doctorat - pentru anul calendaristic.

Publicația este structurată în 8 capitole:

1. Indicatorii principali;
2. Educația timpurie;
3. Învățământul primar și secundar general;
4. Învățământul profesional tehnic;
5. Învățământul superior;
6. Doctorat;
7. Statistica regională;
8. Date statistice conform Clasificării Internaționale Standard a Educației (ISCED 2011).

Publicația oferă informații statistice vizând, în mod special, evoluția numărului de instituții de învățământ, cadre didactice, elevi și studenți; dezagregarea pe niveluri educaționale, vârste, sexe, forme de învățământ, iar în cazul învățământului profesional tehnic și superior, și pe domenii generale de studii.

În numărul total de elevi și studenți nu sunt incluși cetățenii altor țări, care își fac studiile în Republica Moldova, cu excepția capitolului 8 - Date statistice conform ISCED 2011.

Informația este prezentată fără instituțiile de învățământ din partea stângă a Nistrului și municipiul Bender, cu excepția cazurilor special menționate.

Biroul Național de Statistică este recunoscător instituțiilor de învățământ care au furnizat datele statistice corespunzătoare. Clasificarea programelor educaționale pe niveluri, aliniată la ISCED 2011, se prezintă după cum urmează:

| Niveluri conform ISCED 2011 | Echivalentul în sistemul educațional din Republica Moldova |
|---|--|
| Educația timpurie a copiilor (nivelul 01) | Educația antepreșcolară |
| Învățământul preșcolar (nivelul 02) | Învățământul preșcolar |
| Învățământul primar (nivelul 1) | Învățământul primar (clasele I-IV) |
| Învățământul secundar de treapta I (nivelul 2) | Învățământul secundar, ciclul I (gimnazial clasele V-IX) |
| Învățământul secundar de treapta II (nivelul 3) | Învățământul secundar, ciclul II (este și etapa finală din învățământul obligatoriu): învățământul liceal, clasele X-XII învățământul profesional tehnic secundar (pentru absolvenții gimnaziilor) învățământ profesional tehnic postsecundar (primii 2 ani pentru absolvenții gimnaziilor) |
| Învățământul post-secundar, non-terțiar (nivelul 4) | Învățământul profesional tehnic secundar (pentru absolvenții școlilor medii de cultură generală și liceelor) |
| Ciclul scurt al învățământului terțiar (nivelul 5) | Învățământul profesional tehnic postsecundar (excluzând primii 2 ani pentru absolvenții gimnaziilor) |
| Licențiatul sau nivelul echivalent (nivelul 6) | Studii superioare de licență (ciclul I) |
| Masterul sau nivelul echivalent (nivelul 7) | Studii superioare de master (ciclul II) |
| Programe de lungă durată de prim nivel echivalente la nivelul 7 | Studiile superioare integrate, inclusiv cele medicale și farmaceutice |
| Doctoratul sau nivelul echivalent (nivelul 8) | Studii superioare de doctorat (ciclul III) Programele de postdoctorat |

FOREWORD

The publication presents statistical information based on statistical surveys carried out by the National Bureau of Statistics in the field of formal education.

Statistical surveys in the field of formal education are exhaustive, covering all educational units in each educational level, regardless of the form of ownership, public or other than public (private, mixed, foreign, joint ventures).

Exhaustive statistical surveys in the field of formal education field are carried out annually, presents the situation at the beginning of the study year, with the exception of early education and doctoral studies - for the calendar year.

The publication is structured into 8 chapters:

1. Main indicators;
2. Early education;
3. Primary and general secondary education;
4. Vocational education;
5. Higher education;
6. Doctorate;
7. Regional statistics;
8. Statistical data by International Standard Classification of Education (ISCED 2011).

The publication provides statistical information, in particular the evolution of the number of educational institutions, pedagogical staff, pupils and students; disaggregation by educational level, age, sex, form of studies, and, in the case of vocational and higher education, by general fields of study also.

The total number of pupils and students does not include the foreign citizens, who studying in the Republic of Moldova, with the exception of chapter 8 - Statistical data according to ISCED 2011.

The information is presented without educational institutions from the left side of the river Nistru and municipality Bender, except specially mentioned cases.

National Bureau of Statistics is grateful to the educational institutions which provided the corresponding statistical data. Classification of the national educational programs according to ISCED 2011 is presented as follows:

| Levels of education by ISCED 2011 | Equivalent in the education system of the Republic of Moldova |
|---|---|
| <i>Early childhood educational development (level 01)</i> | <i>Early childhood education</i> |
| <i>Pre-primary education (level 02)</i> | <i>Preschool education</i> |
| <i>Primary education (level 1)</i> | <i>Primary education (grades I to IV)</i> |
| <i>Lower secondary education (level 2)</i> | <i>Lower secondary education - gymnasium (grades V to IX)</i> |
| <i>Upper secondary education (level 3)</i> | <i>Upper secondary education (the final stage of compulsory education also): lyceum education, grades X-XII secondary vocational education (for graduates of gymnasium) postsecondary vocational education (the first two years for graduates of gymnasium)</i> |
| <i>Post-secondary, non-tertiary education (level 4)</i> | <i>Secondary vocational education (for graduates of general secondary schools and lyceums)</i> |
| <i>Short-cycle tertiary education (level 5)</i> | <i>Postsecondary vocational education (exclusive the first two years for graduates of gymnasium)</i> |
| <i>Bachelor's or equivalent level (level 6)</i> | <i>Bachelor's higher education (cycle I)</i> |
| <i>Master's or equivalent level (level 7)</i> | <i>Master's higher education (cycle II)</i> |
| <i>Long first degree programme equivalent at level 7</i> | <i>Integrated higher education, inclusive medicine and pharmacy</i> |
| <i>Doctoral or equivalent level (level 8)</i> | <i>Doctoral higher education (cycle III) Postdoctoral programmes</i> |

CONCEPTE GENERALE

Educație formală - ansamblul acțiunilor didactice și pedagogice proiectate instituțional prin structuri organizate sistemic, pe niveluri și cicluri de studii, în cadrul unui proces de instruire realizat cu rigurozitate, în timp și spațiu.

Nivelurile de educație reprezintă un set ordonat care grupează programele de educație în raport cu cunoștințele, abilitățile și competențele pe care fiecare program este conceput să le ofere.

Populația de vârstă școlară reprezintă populația din grupa de vârstă teoretică corespunzătoare unui anumit nivel de educație, așa cum este indicat de vârsta teoretică de intrare și durată.

Rata brută de cuprindere reprezintă numărul total de copii/elevi/studenti cuprinși într-un anumit nivel educațional, indiferent de vârstă, ca raport procentual față de populația de vârstă școlară oficială corespunzătoare aceluiași nivel educațional.

Grupele de vârstă teoretice conform nivelurilor educaționale ISCED 2011 sunt:

| | |
|---|-----------|
| educația timpurie a copiilor (nivelul 01) | 1-2 ani |
| învățământul preșcolar (nivelul 02) | 3-6 ani |
| învățământul primar (nivelul 1) | 7-10 ani |
| învățământul secundar de treapta I (nivelul 2) | 11-15 ani |
| învățământul secundar de treapta II (nivelul 3) | 16-18 ani |
| învățământul terțiar (nivelul 5-8) | 19-23 ani |

Rata de cuprindere pe vârste/grupe de vârstă reprezintă numărul total de copii/elevi/studenti de o anumită vârstă/grupă de vârstă, indiferent de nivelul de educație în care sunt cuprinși, exprimat ca raport procentual față de populația totală de aceeași vârstă/grupă de vârstă.

Rata brută de admisie în ultimul an de studiu al învățământului primar reprezintă numărul total al elevilor înscriși pentru prima dată în ultimul an de studiu al învățământului primar, indiferent de vârstă, exprimat ca raport procentual din totalul populației în vârstă teoretică de intrare în ultimul an al învățământului primar.

Rata de tranziție de la învățământul primar la secundar, ciclul I (gimnazial) reprezintă numărul de elevi admiși în primul an al învățământului gimnazial într-un anumit an de studii, exprimat ca raport procentual din numărul de elevi înscriși în ultimul an al învățământului primar din anul de studii anterior.

Învățământul terțiar cuprinde nivelurile 5-8 (conform ISCED 2011), care se numesc, respectiv: ciclul scurt al învățământului terțiar, licențiat, master și doctorat.

MAIN CONCEPTS

Formal education represents a set of teaching and pedagogical actions designed institutionally through systemically organized structures by training levels and cycles, within the training process followed with exactness, in time and space.

Levels of education are an ordered set grouping education programmes together in relation to knowledge, skills and competencies, which each programme is designed to impart.

School-age population represents the population of the age group theoretically corresponding to a given level of education as indicated by theoretical entrance age and duration.

Gross enrolment rate represents the number of students enrolled in a given level of education, regardless of age, expressed as a percentage of the official school-age population corresponding to the same level of education.

The theoretical age-group by educational levels ISCED 2011 are:

| | |
|--|-------------|
| early childhood educational development (level 01) | 1-2 years |
| pre-primary education (level 02) | 3-6 years |
| primary education (level 1) | 7-10 years |
| lower secondary education (level 2) | 11-15 years |
| upper secondary education (level 3) | 16-18 years |
| tertiary education (levels 5-8) | 19-23 years |

Enrolment rate by age/age-group represents the total number of enrolled persons of a specific age/age-group, irrespective of the level of education, as a percentage of the population of the same age/age-group.

Gross intake ratio to the last grade of primary education represents the total number of new entrants in the last grade of primary education, regardless of age, expressed as a percentage of the total population of the theoretical entrance age to the last grade of primary education.

Primary to lower secondary education transition rate represents the number of students admitted to the first grade of lower secondary education (gymnasium) in a given study year, expressed as a percentage of the number of students enrolled in the final grade of primary education in the previous study year.

Tertiary education comprises levels 5-8 (according to ISCED 2011), which are called respectively: short-cycle tertiary education, Licence's, Master's and Doctorate.

PREZENTARE GENERALĂ

Către sfârșitul anului 2021, în țară funcționau 1483 instituții de educație timpurie (din care 352 unități în mediul urban și 1131 unități – în rural) cu 176,6 mii locuri. În anul 2021, instituțiile de educație timpurie erau frecventate de 137,1 mii copii, sau cu circa 13 mii mai puțini comparativ cu anul 2015. Grupele de educație antepreșcolară erau frecventate de 13,6 mii copii cu vârsta 1-2 ani (9,9% din total). În anul 2021, la 100 locuri din instituții de educație timpurie revineau 78 copii, în mediul urban – 95 copii, iar în mediul rural – 66 copii.

La începutul anului de studii 2021/2022, numărul total de elevi și studenți a constituit 442,3 mii persoane, cu 20,4 mii mai puțini comparativ cu anul de studii 2015/2016, totodată, fiind în creștere cu 4,1 mii comparativ cu 2020/2021. Astfel, la începutul anului de studii 2021/2022, la 10 000 locuitori revineau 1699 de elevi și studenți față de 1668 în 2020/2021.

Comparativ cu anul de studii 2015/2016, numărul instituțiilor de învățământ primar și secundar general s-a redus cu 92 unități (în 2021/2022 – 1231 unități), iar numărul de elevi în ele s-a majorat cu 2,2 mii (336,7 mii în 2021/2022 față de 334,5 mii în 2015/2016).

În anul 2021, învățământul gimnazial au absolvit 30,3 mii elevi, din care 26,8 mii sau 88,4% au continuat studiile în învățământul secundar și postsecundar în același an (44,5% – în învățământul liceal și 43,9% – în profesional tehnic); învățământul liceal au absolvit 11,3 mii elevi, din care 8,1 mii sau 71,7% au continuat studiile în învățământul superior în același an.

În anul de studii 2021/2022, învățământul profesional tehnic a fost organizat în 42 școli profesionale care oferă programe de formare profesională tehnică secundară, 36 colegii – programe de formare profesională tehnică postsecundară și 13 centre de excelență care oferă ambele – programe de formare profesională, postsecundară și secundară. La începutul anului de studii 2021/2022, în aceste instituții studiau 46,0 mii de elevi, dintre care 13,9 mii în școlile profesionale, 19,4 mii în colegii și 12,7 mii în centrele de excelență. Din totalul elevilor înscriși în centrele de excelență, 90,9% au fost cuprinși în programe de formare profesională tehnică postsecundară și 9,1% în programe de formare profesională tehnică secundară.

În anul 2021, învățământul profesional tehnic a fost absolvit de 11,9 mii persoane, dintre care 6,2 mii – programele de formare profesională tehnică postsecundară și au obținut Diploma de studii profesionale, iar 5,7 mii – programele de nivel secundar și au obținut Certificat de calificare.

În anul de studii 2021/2022 au activat 24 de instituții de învățământ superior, numărul de studenți în ele fiind de 59,6 mii persoane. În perioada 2015-2021 numărul de instituții de învățământ superior s-a redus cu 7 unități, iar numărul de studenți în ele cu circa 22 mii. La începutul anului de studii 2021/2022, majoritatea din totalul de studenți din învățământul superior reprezintă instituțiile publice (84,2%).

În anul 2021, 8,7 mii de absolvenți ai învățământului superior au obținut diploma de licență și 5,4 mii – diploma de master sau echivalentul acesteia.

În anul 2021, și-au desfășurat activitatea 26 școli doctorale, numărul de studenți-doctoranzi în ele fiind de 1,7 mii persoane, iar numărul de absolvenți – 285 persoane.

OVERVIEW

At the end of 2021, there were 1483 early education institutions operating in the country (of which 352 – in urban and 1131 – in rural areas) with 176.6 thousand places. In 2021, early education institutions were attended by 137.1 thousand children, or by about 13 thousand less if compared with 2015. Ante-preschool groups were attended by 13.6 thousand children aged 1–2 (9.9 per cent of the total). In 2021, there were 78 children in early education institutions per 100 places, in urban areas – 95 children, and in rural areas – 66 children.

At the beginning of 2021/2022 study year, the total number of pupils and students amounted to 442.3 thousand, or by 20.4 thousand less than in 2015/2016, at the same time, increasing by 4.1 thousand compared to 2020/2021. Thus, at the beginning of the 2021/2022 study year, there were 1699 pupils and students per 10 000 inhabitants, compared to 1668 in 2020/2021.

Compared to the 2015/2016 study year, the number of primary and general secondary education institutions decreased by 92 units (in 2021/2022 – 1231 units), and the number of pupils in them increased by 2.2 thousand (336.7 thousand in 2021/2022 compared to 334.5 thousand in 2015/2016).

In 2021, lower secondary education graduated 30.3 thousand pupils, of whom 26.8 thousand, or 88.4 per cent, continued secondary and postsecondary education in the same year (44.5 per cent – in lyceum (general) education and 43.9 per cent – in vocational); lyceum education graduated 11.3 thousand pupils, of whom 8.1 thousand, or 71.7 per cent, continued higher education in the same year.

In the 2021/2022 study year, there were 42 vocational schools providing secondary vocational training programmes, 36 colleges – postsecondary vocational training programmes and 13 centers of excellence providing both postsecondary and secondary vocational training programmes. At the beginning of the 2021/2022 study year there were 46.0 thousand students in these institutions, of which 13.9 thousand in vocational schools, 19.4 thousand in colleges and 12.7 thousand in centers of excellence. From total enrolments in the centers of excellence, 90.9 per cent were included in postsecondary vocational training programmes and 9.1 per cent in secondary vocational training programmes.

In 2021, the vocational education was graduated by 11.9 thousand persons, of which 6.2 thousand postsecondary vocational training programmes and obtained the Diploma of professional studies, and 5.7 thousand – the secondary one and obtained the Certificate of qualification.

In the 2021/2022 study year there were 24 higher education institutions, with 59.6 thousand students in them. In the period 2015-2021 the number of higher education institutions decreased by 7 units, and the number of students in them by about 22 thousand. At the beginning of the 2021/2022 study year, the majority of all students in higher education represents public institutions (84.2 per cent).

In 2021, 8.7 thousand graduates of higher education obtained the Licence's diploma and 5.4 thousand – Master's diploma, or its equivalent.

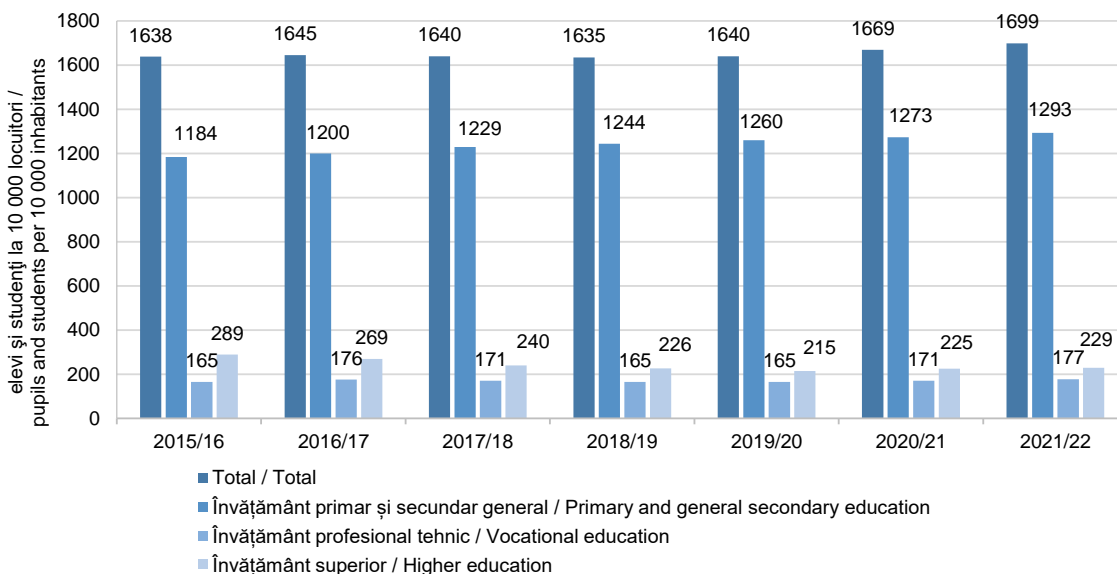
In 2021, there were 26 doctoral schools, with 1.7 thousand doctoral students in them and 285 graduates were registered.

1. INDICATORII PRINCIPALI MAIN INDICATORS

1.1. Evoluția numărului de instituții, elevi și studenți, cadre didactice Evolution of number of institutions, pupils and students, pedagogical staff

| | 2015/16 | 2016/17 | 2017/18 | 2018/19 | 2019/20 | 2020/21 | 2021/22 | |
|---|----------------|----------------|----------------|----------------|----------------|----------------|----------------|--|
| Instituții de învățământ | 1 446 | 1 407 | 1 358 | 1 364 | 1 373 | 1 356 | 1 346 | Educational institutions |
| primar și secundar general | 1 323 | 1 291 | 1 243 | 1 246 | 1 255 | 1 241 | 1 231 | primary and general secondary |
| profesional tehnic | 92 | 86 | 86 | 89 | 91 | 91 | 91 | vocational |
| superior | 31 | 30 | 29 | 29 | 27 | 24 | 24 | higher |
| Elevi și studenți | 462 704 | 457 246 | 447 750 | 439 115 | 433 548 | 438 251 | 442 348 | Pupils and students |
| instituții de învățământ primar și secundar general | 334 509 | 333 729 | 335 621 | 334 159 | 333 144 | 334 375 | 336 713 | primary and general secondary education institutions |
| instituții de învățământ profesional tehnic | 46 526 | 48 791 | 46 586 | 44 348 | 43 564 | 44 843 | 45 988 | vocational education institutions |
| instituții de învățământ superior | 81 669 | 74 726 | 65 543 | 60 608 | 56 840 | 59 033 | 59 647 | higher education institutions |
| Cadre didactice | 39 112 | 38 026 | 37 628 | 36 305 | 35 582 | 34 754 | 34 283 | Pedagogical staff |
| instituții de învățământ primar și secundar general | 29 580 | 28 880 | 28 588 | 27 691 | 27 426 | 26 897 | 26 506 | primary and general secondary education institutions |
| instituții de învățământ profesional tehnic | 4 227 | 4 110 | 4 201 | 4 069 | 3 865 | 3 743 | 3 757 | vocational education institutions |
| instituții de învățământ superior | 5 305 | 5 036 | 4 839 | 4 545 | 4 291 | 4 114 | 4 020 | higher education institutions |

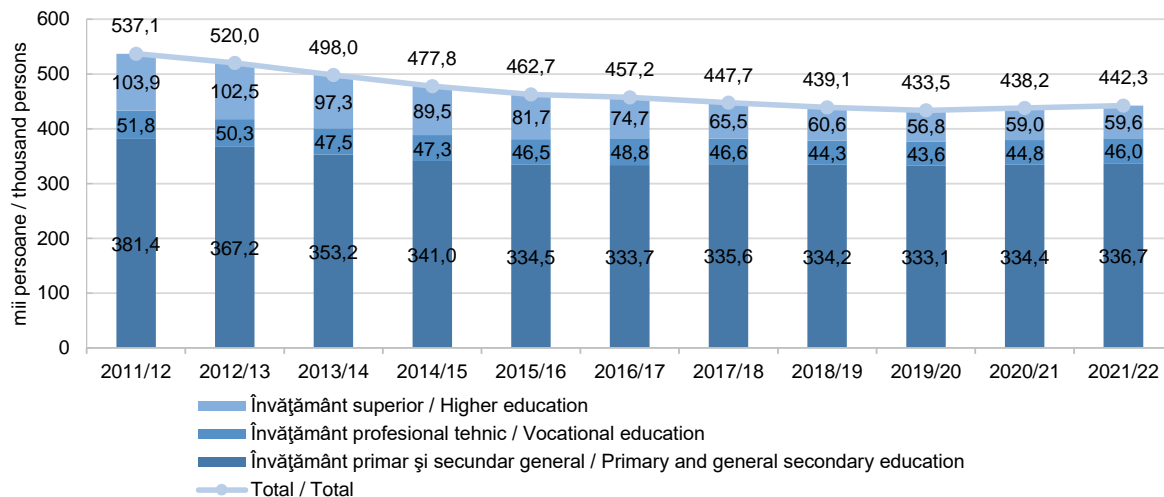
1.2. Elevi și studenți la 10 000 locuitori¹ Pupils and students per 10 000 inhabitants¹



¹Indicatorii sunt calculați în baza populației cu reședință obișnuită, 2021/22 date provizorii
¹The indicators are calculated based on the population with usual residence, 2021/22 preliminary data

1.3. Numărul de elevi și studenți cuprinși în învățământ

Number of pupils and students enrolled in education



1.4. Instituțiile de învățământ cu alte forme de proprietate decât cea publică

Educational institutions with other forms of ownership than the public one

| | Total Total | Instituții de învățământ primar și secundar general Primary and general secondary education institutions | Instituții de învățământ profesional tehnic Vocational education institutions | Instituții de învățământ superior Higher education institutions |
|--|----------------|---|--|--|
| Instituții de învățământ / Educational institutions | | | | |
| 2015/16 | 32 | 16 | 4 | 12 |
| 2016/17 | 30 | 16 | 3 | 11 |
| 2017/18 | 30 | 17 | 3 | 10 |
| 2018/19 | 38 | 22 | 6 | 10 |
| 2019/20 | 39 | 23 | 7 | 9 |
| 2020/21 | 38 | 23 | 7 | 8 |
| 2021/22 | 38 | 23 | 7 | 8 |
| Elevi și studenți / Pupils and students | | | | |
| 2015/16 | 21 123 | 4 556 | 1 836 | 14 731 |
| 2016/17 | 19 189 | 4 827 | 1 744 | 12 618 |
| 2017/18 | 17 163 | 5 293 | 1 668 | 10 202 |
| 2018/19 | 17 826 | 5 976 | 1 862 | 9 988 |
| 2019/20 | 17 857 | 6 607 | 2 155 | 9 095 |
| 2020/21 | 19 162 | 7 079 | 2 599 | 9 484 |
| 2021/22 | 20 872 | 7 968 | 3 454 | 9 450 |
| Cadre didactice / Pedagogical staff | | | | |
| 2015/16 | 1 228 | 510 | 107 | 611 |
| 2016/17 | 1 160 | 526 | 84 | 550 |
| 2017/18 | 1 208 | 621 | 96 | 491 |
| 2018/19 | 1 254 | 663 | 133 | 458 |
| 2019/20 | 1 278 | 730 | 116 | 432 |
| 2020/21 | 1 305 | 747 | 144 | 414 |
| 2021/22 | 1 386 | 793 | 206 | 387 |

1.5. Numărul elevilor și studenților pe tipuri de instituții și grupe de vârstă
Number of pupils and students by type of institutions and age group

| | Total <i>Total</i> | Instituții de învățământ primar și secundar general <i>Primary and general secondary education institutions</i> | Instituții de învățământ profesional tehnic <i>Vocational education institutions</i> | Instituții de învățământ superior <i>Higher education institutions</i> | |
|-----------------|-----------------------|--|---|--|-------------------|
| 2015/16 | | | | | |
| Total | 462 704 | 334 509 | 46 526 | 81 669 | Total |
| până la 7 ani | 5 018 | 5 018 | – | – | up to 7 years |
| 7-10 ani | 135 265 | 135 265 | – | – | 7-10 years |
| 11-15 ani | 158 327 | 156 667 | 1 660 | – | 11-15 years |
| 16-18 ani | 68 853 | 35 275 | 32 467 | 1 111 | 16-18 years |
| 19-23 ani | 70 319 | 2 268 | 11 166 | 56 885 | 19-23 years |
| 24 ani și peste | 24 922 | 16 | 1233 | 23 673 | 24 years and more |
| 2016/17 | | | | | |
| Total | 457 246 | 333 729 | 48 791 | 74 726 | Total |
| până la 7 ani | 4 885 | 4 885 | – | – | up to 7 years |
| 7-10 ani | 136 989 | 136 989 | – | – | 7-10 years |
| 11-15 ani | 157 111 | 155 697 | 1 414 | – | 11-15 years |
| 16-18 ani | 70 709 | 34 190 | 35 479 | 1 040 | 16-18 years |
| 19-23 ani | 64 016 | 1 968 | 10 469 | 51 579 | 19-23 years |
| 24 ani și peste | 23 536 | – | 1 429 | 22 107 | 24 years and more |
| 2017/18 | | | | | |
| Total | 447 750 | 335 621 | 46 586 | 65 543 | Total |
| până la 7 ani | 4 750 | 4 750 | – | – | up to 7 years |
| 7-10 ani | 138 854 | 138 854 | – | – | 7-10 years |
| 11-15 ani | 157 353 | 155 660 | 1 693 | – | 11-15 years |
| 16-18 ani | 68 038 | 34 291 | 32 850 | 897 | 16-18 years |
| 19-23 ani | 57 677 | 2 066 | 10 706 | 44 905 | 19-23 years |
| 24 ani și peste | 21 078 | – | 1 337 | 19 741 | 24 years and more |
| 2018/19 | | | | | |
| Total | 439 115 | 334 159 | 44 348 | 60 608 | Total |
| până la 7 ani | 4 639 | 4 639 | – | – | up to 7 years |
| 7-10 ani | 138 203 | 138 203 | – | – | 7-10 years |
| 11-15 ani | 157 160 | 155 588 | 1 572 | – | 11-15 years |
| 16-18 ani | 66 958 | 34 029 | 31 816 | 1 113 | 16-18 years |
| 19-23 ani | 51 574 | 1 700 | 9 375 | 40 499 | 19-23 years |
| 24 ani și peste | 20 581 | – | 1 585 | 18 996 | 24 years and more |
| 2019/20 | | | | | |
| Total | 433 548 | 333 144 | 43 564 | 56 840 | Total |
| până la 7 ani | 4 235 | 4 235 | – | – | up to 7 years |
| 7-10 ani | 137 579 | 137 579 | – | – | 7-10 years |
| 11-15 ani | 157 487 | 155 768 | 1 719 | – | 11-15 years |
| 16-18 ani | 66 638 | 33 890 | 31 578 | 1 170 | 16-18 years |
| 19-23 ani | 47 683 | 1 672 | 8 779 | 37 232 | 19-23 years |
| 24 ani și peste | 19 926 | – | 1 488 | <u>18 438</u> | 24 years and more |

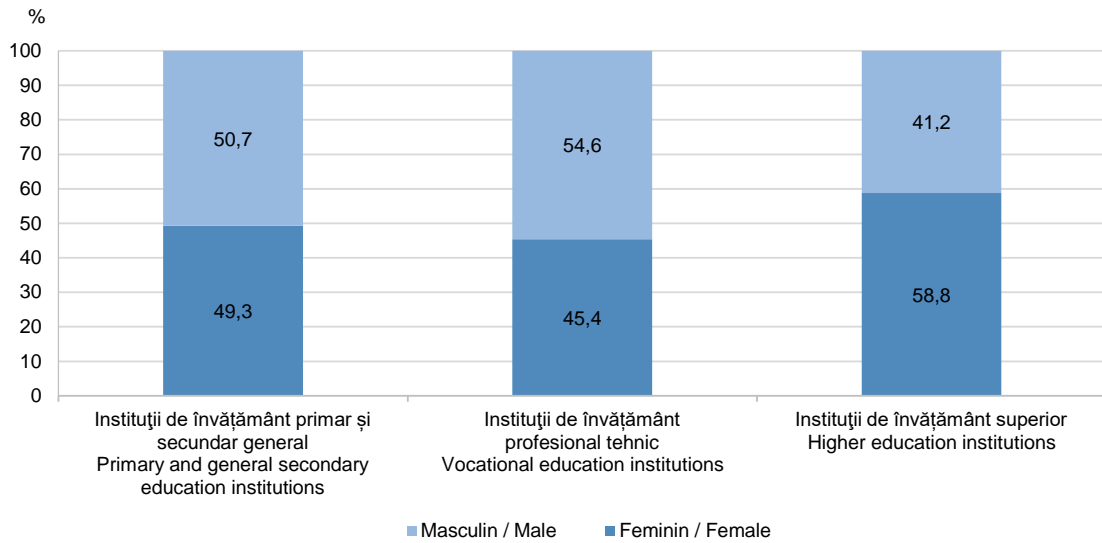
→

Indicatorii principali
Main indicators

| | Total <i>Total</i> | Instituții de învățământ primar și secundar general <i>Primary and general secondary education institutions</i> | Instituții de învățământ profesional tehnic <i>Vocational education institutions</i> | Instituții de învățământ superior <i>Higher education institutions</i> | |
|-----------------|-----------------------|--|---|--|-------------------|
| 2020/21 | | | | | |
| Total | 438 251 | 334 375 | 44 843 | 59 033 | Total |
| până la 7 ani | 4 205 | 4 205 | – | – | up to 7 years |
| 7-10 ani | 135 708 | 135 708 | – | – | 7-10 years |
| 11-15 ani | 159 339 | 157 409 | 1 930 | – | 11-15 years |
| 16-18 ani | 69 172 | 35 392 | 32 298 | 1 482 | 16-18 years |
| 19-23 ani | 47 857 | 1 661 | 8 584 | 37 612 | 19-23 years |
| 24 ani și peste | 21 970 | – | 2 031 | 19 939 | 24 years and more |
| 2021/22 | | | | | |
| Total | 442 358 | 336 713 | 45 998 | 59 647 | Total |
| până la 7 ani | 4 641 | 4 641 | – | – | up to 7 years |
| 7-10 ani | 135 783 | 135 783 | – | – | 7-10 years |
| 11-15 ani | 160 747 | 158 563 | 2 184 | – | 11-15 years |
| 16-18 ani | 70 616 | 36 256 | 32 858 | 1 502 | 16-18 years |
| 19-23 ani | 47 729 | 1 470 | 8 688 | 37 571 | 19-23 years |
| 24 ani și peste | 22 842 | – | 2 268 | 20 574 | 24 years and more |

1.6. Distribuția elevilor/studenților pe sexe și tipuri de instituții, 2021/22

Distribution of pupils/students by sex and type of institutions, 2021/22



1.7. Elevii și studenții de sex feminin pe tipuri de instituții

Female pupils and students by type of institutions

| | Total <i>Total</i> | feminin / <i>female</i> | | Numărul de persoane de sex feminin la 100 persoane de sex masculin <i>Number of females per 100 males</i> |
|---|-----------------------|----------------------------|-----------------------------------|---|
| | | persoane <i>persons</i> | în procente <i>in per cent</i> | |
| Total / Total | | | | |
| 2015/16 | 462 704 | 232 736 | 50,3 | 101 |
| 2016/17 | 457 246 | 228 283 | 49,9 | 100 |
| 2017/18 | 447 750 | 223 474 | 49,9 | 100 |
| 2018/19 | 439 115 | 217 581 | 49,5 | 98 |
| 2019/20 | 433 548 | 216 396 | 49,9 | 100 |
| 2020/21 | 438 251 | 219 085 | 50,0 | 100 |
| 2021/22 | 442 358 | 221 951 | 50,2 | 101 |
| Instituții de învățământ primar și secundar general <i>Primary and general secondary education institutions</i> | | | | |
| 2015/16 | 334 509 | 164 708 | 49,2 | 97 |
| 2016/17 | 333 729 | 164 188 | 49,2 | 97 |
| 2017/18 | 335 621 | 165 093 | 49,2 | 97 |
| 2018/19 | 334 159 | 162 663 | 48,7 | 95 |
| 2019/20 | 333 144 | 163 497 | 49,1 | 96 |
| 2020/21 | 334 375 | 164 392 | 49,2 | 97 |
| 2021/22 | 336 713 | 166 011 | 49,3 | 97 |
| Instituții de învățământ profesional tehnic <i>Vocational education institutions</i> | | | | |
| 2015/16 | 46 526 | 20 811 | 44,7 | 81 |
| 2016/17 | 48 791 | 21 267 | 43,6 | 77 |
| 2017/18 | 46 586 | 20 327 | 43,6 | 77 |
| 2018/19 | 44 348 | 19 827 | 44,7 | 81 |
| 2019/20 | 43 564 | 19 631 | 45,1 | 82 |
| 2020/21 | 44 843 | 20 250 | 45,2 | 82 |
| 2021/22 | 45 998 | 20 891 | 45,4 | 83 |
| Instituții de învățământ superior <i>Higher education institutions</i> | | | | |
| 2015/16 | 81 669 | 47 217 | 57,8 | 137 |
| 2016/17 | 74 726 | 42 828 | 57,3 | 134 |
| 2017/18 | 65 543 | 38 054 | 58,1 | 138 |
| 2018/19 | 60 608 | 35 091 | 57,9 | 138 |
| 2019/20 | 56 840 | 33 268 | 58,5 | 141 |
| 2020/21 | 59 033 | 34 443 | 58,3 | 140 |
| 2021/22 | 59 647 | 35 049 | 58,8 | 142 |

1.8. Numărul de elevi/studenti în învățământul profesional tehnic postsecundar și superior pe forme de învățământ

Number of students in postsecondary vocational and higher education by form of studies

| | Elevi/studenti <i>Students</i> | | | În procente <i>in per cent</i> | |
|--|-----------------------------------|---|--|---|--|
| | Total <i>Total</i> | învățământ cu frecvență <i>full-time</i> <i>programmes</i> | învățământ cu frecvență redusă <i>part-time</i> <i>programmes</i> | învățământ cu frecvență <i>full-time</i> <i>programmes</i> | învățământ cu frecvență redusă <i>part-time</i> <i>programmes</i> |
| Învățământul profesional tehnic postsecundar / Postsecondary vocational education | | | | | |
| 2015/16 | 30 428 | 29 976 | 452 | 98,5 | 1,5 |
| 2016/17 | 29 811 | 29 407 | 404 | 98,6 | 1,4 |
| 2017/18 | 29 638 | 29 300 | 338 | 98,9 | 1,1 |
| 2018/19 | 29 042 | 28 770 | 272 | 99,1 | 0,9 |
| 2019/20 | 28 891 | 28 591 | 300 | 99,0 | 1,0 |
| 2020/21 | 29 766 | 29 482 | 284 | 99,0 | 1,0 |
| 2021/22 | 30 983 | 30 776 | 207 | 99,3 | 0,7 |
| Învățământul superior / Higher education | | | | | |
| 2015/16 | 81 669 | 53 536 | 28 133 | 65,6 | 34,4 |
| 2016/17 | 74 726 | 48 668 | 26 058 | 65,1 | 34,9 |
| 2017/18 | 65 543 | 42 577 | 22 966 | 65,0 | 35,0 |
| 2018/19 | 60 608 | 38 481 | 22 127 | 63,5 | 36,5 |
| 2019/20 | 56 840 | 36 163 | 20 677 | 63,6 | 36,4 |
| 2020/21 | 59 033 | 36 915 | 22 118 | 62,5 | 37,5 |
| 2021/22 | 59 647 | 37 362 | 22 285 | 62,6 | 37,4 |

1.9. Elevii/studentii de sex feminin din învățământul profesional tehnic postsecundar și superior pe forme de învățământ

Female students in postsecondary vocational and higher education by form of studies

| | Total <i>Total</i> | învățământ cu frecvență <i>full-time programmes</i> | învățământ cu frecvență redusă <i>part-time programmes</i> | în % față de numărul total de elevi/studentii <i>in % to the total number of students</i> | | |
|--|-----------------------|---|--|--|---|--|
| | | | | total <i>total</i> | învățământ cu frecvență <i>full-time programmes</i> | învățământ cu frecvență redusă <i>part-time programmes</i> |
| Învățământul profesional tehnic postsecundar / Postsecondary vocational education | | | | | | |
| 2015/16 | 16 090 | 15 975 | 115 | 52,9 | 53,3 | 25,4 |
| 2016/17 | 15 632 | 15 510 | 122 | 52,4 | 52,7 | 30,2 |
| 2017/18 | 15 759 | 15 645 | 114 | 53,2 | 53,4 | 33,7 |
| 2018/19 | 15 631 | 15 544 | 87 | 53,8 | 54,0 | 32,0 |
| 2019/20 | 15 586 | 15 469 | 117 | 53,9 | 54,1 | 39,0 |
| 2020/21 | 16 146 | 16 039 | 107 | 54,2 | 54,4 | 37,7 |
| 2021/22 | 16 875 | 16 789 | 86 | 54,5 | 54,6 | 41,5 |
| Învățământul superior / Higher education | | | | | | |
| 2015/16 | 47 217 | 31 529 | 15 688 | 57,8 | 58,9 | 55,8 |
| 2016/17 | 42 828 | 28 535 | 14 293 | 57,3 | 58,6 | 54,9 |
| 2017/18 | 38 054 | 25 315 | 12 739 | 58,1 | 59,5 | 55,5 |
| 2018/19 | 35 091 | 22 732 | 12 359 | 57,9 | 59,1 | 55,9 |
| 2019/20 | 33 268 | 21 363 | 11 905 | 58,5 | 59,1 | 57,6 |
| 2020/21 | 34 443 | 21 761 | 12 682 | 58,3 | 58,9 | 57,3 |
| 2021/22 | 35 049 | 22 101 | 12 948 | 58,8 | 59,2 | 58,1 |

1.10. Distribuția elevilor/studentilor din învățământul profesional tehnic postsecundar și superior pe sexe și forme de învățământ, (%)

Distribution of students in postsecondary vocational and higher education by sex and form of studies, (%)

| | Masculin / Male | | | Feminin / Female | | |
|--|-----------------------|---|--|-----------------------|---|--|
| | total <i>total</i> | învățământ cu frecvență <i>full-time programmes</i> | învățământ cu frecvență redusă <i>part-time programmes</i> | total <i>total</i> | învățământ cu frecvență <i>full-time programmes</i> | învățământ cu frecvență redusă <i>part-time programmes</i> |
| Învățământul profesional tehnic postsecundar / Postsecondary vocational education | | | | | | |
| 2015/16 | 100 | 97,6 | 2,4 | 100 | 99,3 | 0,7 |
| 2016/17 | 100 | 98,0 | 2,0 | 100 | 99,2 | 0,8 |
| 2017/18 | 100 | 98,4 | 1,6 | 100 | 99,3 | 0,7 |
| 2018/19 | 100 | 98,6 | 1,4 | 100 | 99,4 | 0,6 |
| 2019/20 | 100 | 98,6 | 1,4 | 100 | 99,2 | 0,8 |
| 2020/21 | 100 | 98,7 | 1,3 | 100 | 99,3 | 0,7 |
| 2021/22 | 100 | 99,1 | 0,9 | 100 | 99,5 | 0,5 |
| Învățământul superior / Higher education | | | | | | |
| 2015/16 | 100 | 63,9 | 36,1 | 100 | 66,8 | 33,2 |
| 2016/17 | 100 | 63,1 | 36,9 | 100 | 66,6 | 33,4 |
| 2017/18 | 100 | 62,8 | 37,2 | 100 | 66,5 | 33,5 |
| 2018/19 | 100 | 61,7 | 38,3 | 100 | 64,8 | 35,2 |
| 2019/20 | 100 | 62,8 | 37,2 | 100 | 64,2 | 35,8 |
| 2020/21 | 100 | 61,6 | 38,4 | 100 | 63,2 | 36,8 |
| 2021/22 | 100 | 62,0 | 38,0 | 100 | 63,1 | 36,9 |

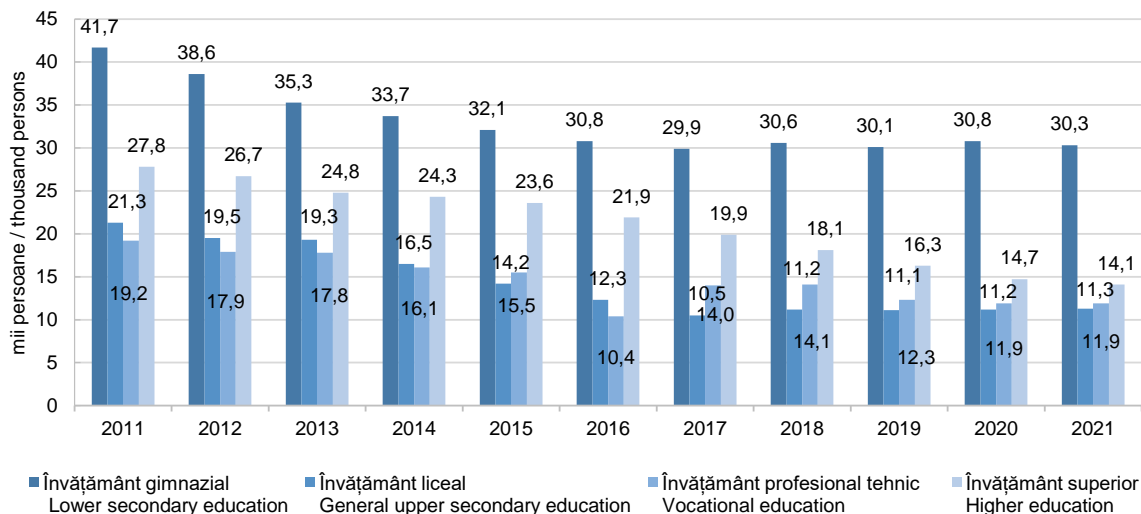
1.11. Numărul absolvenților pe niveluri de învățământ

Number of graduates by education level

| | 2015 | 2016 | 2017 | 2018 | 2019 | 2020 | 2021 | |
|--------------------|--------|--------|--------|--------|--------|--------|--------|-------------------------|
| Gimnazial | 32 115 | 30 849 | 29 883 | 30 572 | 30 087 | 30 837 | 30 250 | Lower secondary |
| Liceal | 14 214 | 12 269 | 10 545 | 11 226 | 11 131 | 11 249 | 11 340 | General upper secondary |
| Profesional tehnic | 15 472 | 10 373 | 13 952 | 14 079 | 12 310 | 11 873 | 11 894 | Vocational |
| Superior | 23 630 | 21 886 | 19 943 | 18 142 | 16 266 | 14 650 | 14 084 | Higher |

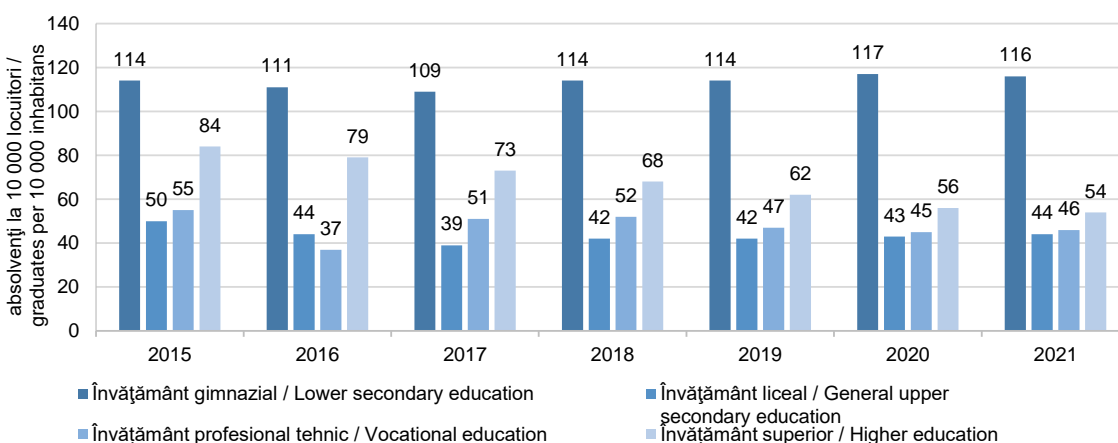
1.12. Absolvenții învățământului general, profesional tehnic și superior

Graduates in general, vocational and higher education



1.13. Absolvenți la 10 000 locuitori¹

Graduates per 10 000 inhabitants¹



¹Indicatorii sunt calculați în baza populației cu reședință obișnuită, 2021 date provizorii

¹The indicators are calculated based on the population with usual residence, 2021 preliminary data

1.14. Continuarea studiilor
Continuation of studies

| | Numărul de absolvenți <i>Number of graduates</i> | Au continuat studiile în același an / <i>Continued studies in the same year</i> | | | |
|---|---|---|-------------------------------|---|---|
| | | Total <i>Total</i> | în licee <i>in lyceums</i> | în instituții de învățământ profesional tehnic <i>in vocational education institutions</i> | în instituții de învățământ superior <i>in higher education institutions</i> |
| Persoane / <i>persons</i> | | | | | |
| Învățământul gimnazial / <i>Lower secondary education</i> | | | | | |
| 2015 | 32 115 | 27 208 | 12 628 | 14 580 | – |
| 2016 | 30 849 | 26 059 | 12 640 | 13 419 | – |
| 2017 | 29 883 | 25 088 | 12 554 | 12 534 | – |
| 2018 | 30 572 | 24 791 | 12 483 | 12 308 | – |
| 2019 | 30 087 | 25 845 | 12 687 | 13 158 | – |
| 2020 | 30 837 | 26 437 | 13 642 | 12 795 | – |
| 2021 | 30 250 | 26 751 | 13 467 | 13 284 | – |
| Învățământul liceal / <i>General upper secondary education</i> | | | | | |
| 2015 | 14 214 | 12 774 | – | 1 201 | 11 573 |
| 2016 | 12 269 | 10 526 | – | 728 | 9 798 |
| 2017 | 10 545 | 8 628 | – | 443 | 8 185 |
| 2018 | 11 226 | 7 817 | – | 388 | 7 429 |
| 2019 | 11 131 | 7 767 | – | 286 | 7 481 |
| 2020 | 11 249 | 9 112 | – | 241 | 8 871 |
| 2021 | 11 340 | 8 323 | – | 270 | 8 053 |
| În procente / <i>In per cent</i> | | | | | |
| Învățământul gimnazial / <i>Lower secondary education</i> | | | | | |
| 2015 | X | 84,7 | 39,3 | 45,4 | – |
| 2016 | X | 84,5 | 41,0 | 43,5 | – |
| 2017 | X | 84,0 | 42,0 | 42,0 | – |
| 2018 | X | 81,1 | 40,8 | 40,3 | – |
| 2019 | X | 85,9 | 42,2 | 43,7 | – |
| 2020 | X | 85,7 | 44,2 | 41,5 | – |
| 2021 | X | 88,4 | 44,5 | 43,9 | – |
| Învățământul liceal / <i>General upper secondary education</i> | | | | | |
| 2015 | X | 89,9 | – | 8,5 | 81,4 |
| 2016 | X | 85,8 | – | 5,9 | 79,9 |
| 2017 | X | 81,8 | – | 4,2 | 77,6 |
| 2018 | X | 69,6 | – | 3,4 | 66,2 |
| 2019 | X | 69,8 | – | 2,6 | 67,2 |
| 2020 | X | 81,0 | – | 2,1 | 78,9 |
| 2021 | X | 73,4 | – | 2,4 | 71,0 |

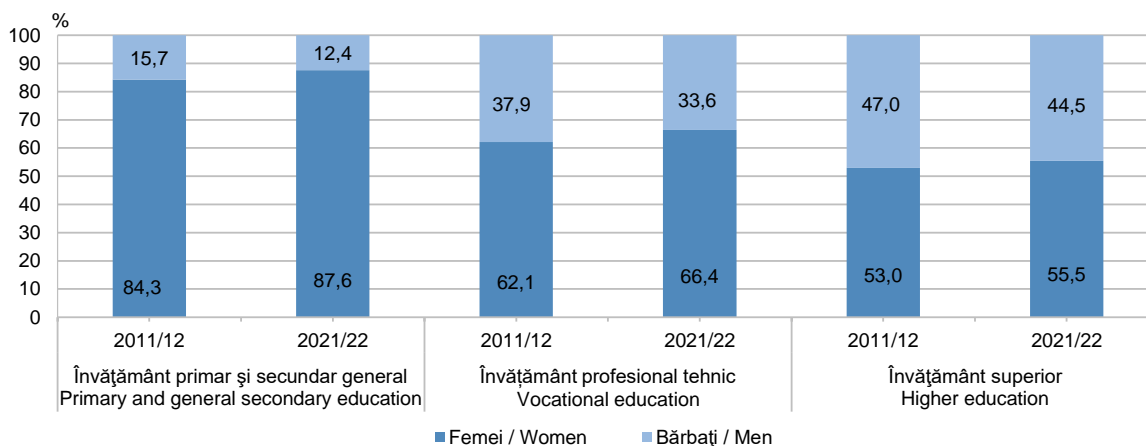
1.15. Cadrele didactice pe tipuri de instituții și sexe

Pedagogical staff by type of institutions and sex

| | 2015/16 | 2016/17 | 2017/18 | 2018/19 | 2019/20 | 2020/21 | 2021/22 | |
|--|---------------|---------------|---------------|---------------|---------------|---------------|---------------|---|
| Total | 39 112 | 38 026 | 37 628 | 36 305 | 35 582 | 34 754 | 34 283 | Total |
| Feminin | 30 869 | 30 173 | 29 880 | 29 133 | 28 707 | 28 192 | 27 931 | <i>Female</i> |
| Masculin | 8 243 | 7 853 | 7 748 | 7 172 | 6 875 | 6 562 | 6 352 | <i>Male</i> |
| Instituții de învățământ primar și secundar general | 29 580 | 28 880 | 28 588 | 27 691 | 27 426 | 26 897 | 26 506 | Primary and general secondary education institutions |
| Feminin | 25 380 | 24 812 | 24 599 | 24 018 | 23 823 | 23 496 | 23 207 | <i>Female</i> |
| Masculin | 4 200 | 4 068 | 3 989 | 3 673 | 3 603 | 3 401 | 3 299 | <i>Male</i> |
| Instituții de învățământ profesional tehnic | 4 227 | 4 110 | 4 201 | 4 069 | 3 865 | 3 743 | 3 757 | Vocational education institutions |
| Feminin | 2 683 | 2 628 | 2 644 | 2 631 | 2 552 | 2 457 | 2 494 | <i>Female</i> |
| Masculin | 1 544 | 1 482 | 1 557 | 1 438 | 1 313 | 1 286 | 1 263 | <i>Male</i> |
| Instituții de învățământ superior | 5 305 | 5 036 | 4 839 | 4 545 | 4 291 | 4 114 | 4 020 | Higher education institutions |
| Feminin | 2 806 | 2 733 | 2 637 | 2 484 | 2 332 | 2 239 | 2 230 | <i>Female</i> |
| Masculin | 2 499 | 2 303 | 2 202 | 2 061 | 1 959 | 1 875 | 1 790 | <i>Male</i> |

1.16. Distribuția cadrelor didactice pe sexe și niveluri de învățământ, 2011/12, 2021/22

Distribution of pedagogical staff by sex and by level of education, 2011/12, 2021/22



1.17. Dotarea cu biblioteci, săli sportive și cantine, 2021/22

Provision with libraries, sport halls and canteens, 2021/22

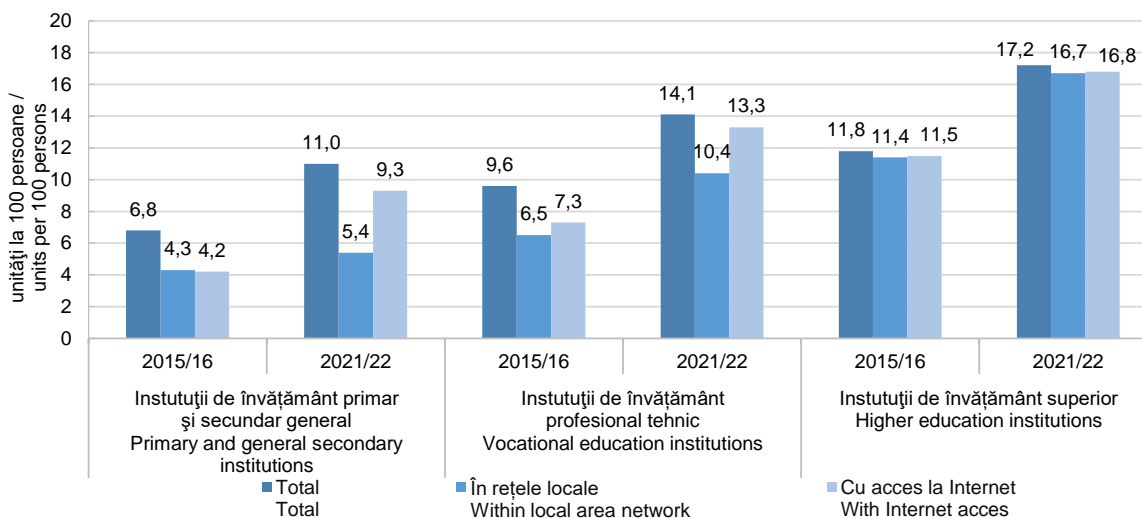
| | Instituții de învățământ primar și secundar general <i>Primary and general secondary education institutions</i> | Instituții de învățământ profesional tehnic <i>Vocational education institutions</i> | Instituții de învățământ superior <i>Higher education institutions</i> | |
|-----------------------------------|--|---|---|---|
| Total instituții | 1231 | 91 | 24 | Total institutions |
| Ponderea instituțiilor dotate cu: | | | | <i>Share of institutions provided with:</i> |
| Biblioteca | 97,1 | 98,9 | 95,8 | <i>Library</i> |
| Sală sportivă | 86,2 | 87,9 | 79,2 | <i>Sport halls</i> |
| Cantină | 94,4 | 76,9 | 87,5 | <i>Canteens</i> |

1.18. Asigurarea instituțiilor de învățământ cu computere
Provision of computers to educational institutions

| | 2015/16 | 2016/17 | 2017/18 | 2018/19 | 2019/20 | 2020/21 | 2021/22 | |
|---|---------|---------|---------|---------|---------|---------|---------|--|
| Instituții de învățământ primar și secundar general <i>Primary and general secondary education institutions</i> | | | | | | | | |
| Numărul total de computere | 25 886 | 27 566 | 29 262 | 30 528 | 32 561 | 34 440 | 41 752 | Total number of computers |
| din care: utilizate în scopuri educaționale | 22 660 | 24 111 | 25 570 | 26 712 | 28 503 | 30 114 | 37 052 | of which: used for teaching purposes |
| Numărul mediu de computere utilizate în scopuri educaționale per instituție | 17 | 19 | 21 | 21 | 23 | 24 | 30 | Average number of computers used for teaching purposes per institution |
| Numărul de computere utilizate în scopuri educaționale la 100 elevi | 6,8 | 7,2 | 7,6 | 8,0 | 8,6 | 9,0 | 11,0 | Number of computers used for teaching purposes per 100 pupils |
| Instituții de învățământ profesional tehnic / Vocational education institutions | | | | | | | | |
| Numărul total de computere | 5 287 | 5 130 | 5 453 | 5 928 | 6 139 | 7 008 | 7 452 | Total number of computers |
| din care: utilizate în scopuri educaționale | 4 462 | 4 311 | 4 588 | 5 035 | 5 217 | 6 019 | 6 467 | of which: used for teaching purposes |
| Numărul mediu de computere utilizate în scopuri educaționale per instituție | 49 | 50 | 53 | 57 | 57 | 66 | 71 | Average number of computers used for teaching purposes per institution |
| Numărul de computere utilizate în scopuri educaționale la 100 elevi | 9,6 | 8,8 | 9,8 | 11,4 | 12,0 | 13,4 | 14,1 | Number of computers used for teaching purposes per 100 students |
| Instituții de învățământ superior / Higher education institutions | | | | | | | | |
| Numărul total de computere | 11 326 | 10 971 | 11 260 | 11 119 | 10 915 | 11 115 | 11 613 | Total number of computers |
| din care: utilizate în scopuri educaționale | 9 658 | 9 487 | 9 980 | 9 850 | 9 632 | 9 837 | 10 248 | of which: used for teaching purposes |
| Numărul mediu de computere utilizate în scopuri educaționale per instituție | 312 | 316 | 344 | 340 | 357 | 410 | 427 | Average number of computers used for teaching purposes per institution |
| Numărul de computere utilizate în scopuri educaționale la 100 studenți | 11,8 | 12,7 | 15,2 | 16,3 | 16,9 | 16,7 | 17,2 | Number of computers used for teaching purposes per 100 students |

1.19. Computere utilizate în scopuri educaționale la 100 elevi/studenți pe tipuri de instituții, 2015/16, 2021/22

Computers used for teaching purposes per 100 pupils/students by type of institutions, 2015/16, 2021/22



1.20. Editarea literaturii didactice
Publication of didactic literature

| | 2015 | 2016 | 2017 | 2018 | 2019 | 2020 | 2021 | |
|--|------------|------------|------------|------------|------------|------------|------------|--|
| Total publicații (unități titluri) | 173 | 156 | 172 | 218 | 123 | 274 | 230 | Total publications (titles units) |
| pentru instituții de învățământ primar și secundar general | 91 | 93 | 96 | 143 | 56 | 187 | 130 | for primary and general secondary education institutions |
| pentru instituții de învățământ profesional tehnic și superior | 82 | 63 | 76 | 75 | 67 | 87 | 100 | for vocational and higher education institutions |

Sursa: Camera Națională a Cărții
Data source: National Book Chamber

1.21. Cheltuieli pentru învățământ din bugetul public național
Education expenditures from the national public budget

| | 2015 | 2016 | 2017 | 2018 | 2019 | 2020 | 2021 | |
|--|---------|---------|---------|----------|----------|----------|----------|--|
| Cheltuieli și active nefinanciare în învățământ, milioane lei (în prețuri curente) | 8 462,1 | 8 557,7 | 9 681,3 | 10 462,1 | 12 121,2 | 12 583,1 | 13 398,2 | Education expenditures and non-financial assets, million lei (in current prices) |
| din total cheltuieli și active nefinanciare, % | 18,2 | 17,7 | 17,8 | 17,6 | 18,4 | 17,2 | 16,3 | of the total expenditures and non-financial assets, % |
| din PIB, % ¹ | 5,8 | 5,4 | 5,5 | 5,5 | 5,9 | 6,3 | 5,5 | of GDP, % ¹ |

¹PIB elaborat în conformitate cu metodologia SCN-2008 / GDP elaborated according to the methodology SNA-2008

1.22. Câștigul salarial mediu lunar brut²
Average gross monthly earnings²

| | 2015 | 2016 | 2017 | 2018 | 2019 | 2020 | 2021 | |
|---|---------|---------|---------|---------|---------|---------|---------|--|
| Mediu pe economie, lei | 4 610,9 | 5 084,0 | 5 697,1 | 6 446,4 | 7 356,1 | 8 107,5 | 9 115,9 | Average salary per economy, lei |
| În învățământ, lei | 3 813,6 | 4 017,7 | 4 459,0 | 5 147,4 | 6 338,7 | 7 023,3 | 7 440,5 | In education, lei |
| în % față de salariul mediu pe economie | 82,7 | 79 | 78,3 | 79,9 | 86,2 | 86,6 | 81,6 | in % to the average salary per economy |

²Datele includ unitățile economice și sociale cu 4 și mai mulți salariați și toate instituțiile bugetare, indiferent de numărul de salariați.

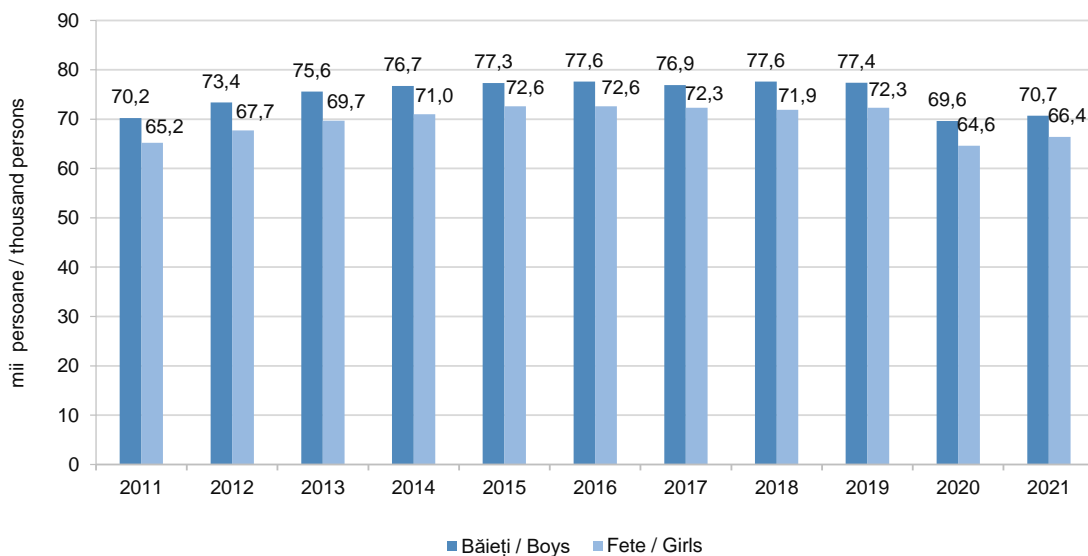
²Data includes economic and social units with 4 and more employees and all budgetary institutions, regardless of the number of employees.

2. EDUCAȚIA TIMPURIE EARLY EDUCATION

2.1. Instituțiile de educație timpurie pe tipuri Early education institutions by type

| | 2015 | 2016 | 2017 | 2018 | 2019 | 2020 | 2021 | |
|--|----------------|----------------|----------------|----------------|----------------|----------------|----------------|-------------------------------------|
| Instituții de educație timpurie | 1 461 | 1 469 | 1 458 | 1 484 | 1 486 | 1 485 | 1 483 | Early education institutions |
| grădinițe | 520 | 526 | 529 | 541 | 543 | 568 | 566 | kindergartens |
| creșe-grădinițe | 840 | 838 | 833 | 835 | 829 | 808 | 811 | nurseries-kindergartens |
| creșe | 2 | 2 | 2 | 2 | 2 | 2 | 2 | nurseries |
| complexe educaționale | 73 | 80 | 73 | 83 | 89 | 90 | 88 | educational complexes |
| centre comunitare | 26 | 23 | 21 | 23 | 23 | 17 | 16 | community centres |
| Numărul de copii | 149 936 | 150 177 | 149 216 | 149 513 | 149 702 | 134 158 | 137 113 | Number of children |
| grădinițe | 33 940 | 33 902 | 33 362 | 33 701 | 33 412 | 30 797 | 31 467 | kindergartens |
| creșe-grădinițe | 111 461 | 111 472 | 111 344 | 110 631 | 110 951 | 98 504 | 100 909 | nurseries-kindergartens |
| creșe | 157 | 147 | 147 | 141 | 149 | 106 | 95 | nurseries |
| complexe educaționale | 3 446 | 3 891 | 3 711 | 4 342 | 4 469 | 4 248 | 4 189 | educational complexes |
| centre comunitare | 932 | 765 | 652 | 698 | 721 | 503 | 453 | community centres |
| Numărul de locuri | 173 623 | 174 396 | 174 014 | 175 945 | 177 315 | 177 445 | 176 612 | Number of places |
| grădinițe | 46 603 | 46 652 | 46 445 | 47 169 | 47 892 | 49 268 | 49 142 | kindergartens |
| creșe-grădinițe | 121 112 | 121 311 | 121 571 | 122 097 | 122 355 | 121 546 | 121 081 | nurseries-kindergartens |
| creșe | 118 | 118 | 118 | 118 | 118 | 118 | 118 | nurseries |
| complexe educaționale | 4 674 | 5 340 | 5 080 | 5 694 | 6 072 | 5 843 | 5 641 | educational complexes |
| centre comunitare | 1 116 | 975 | 800 | 867 | 878 | 670 | 630 | community centres |

2.2. Distribuția copiilor în instituțiile de educație timpurie pe sexe Distribution of children in early education institutions by sex



2.3. Instituțiile de educație timpurie pe medii Early education institutions by area

| | 2015 | 2016 | 2017 | 2018 | 2019 | 2020 | 2021 | |
|--|----------------|----------------|----------------|----------------|----------------|----------------|----------------|-------------------------------------|
| Instituții de educație timpurie | 1 461 | 1 469 | 1 458 | 1 484 | 1 486 | 1 485 | 1 483 | Early education institutions |
| urban | 329 | 332 | 330 | 346 | 347 | 352 | 352 | urban |
| rural | 1 132 | 1 137 | 1 128 | 1 138 | 1 139 | 1 133 | 1 131 | rural |
| Numărul de copii | 149 936 | 150 177 | 149 216 | 149 513 | 149 702 | 134 158 | 137 113 | Number of children |
| urban | 70 345 | 70 691 | 70 326 | 70 912 | 72 130 | 65 608 | 68 117 | urban |
| rural | 79 591 | 79 486 | 78 890 | 78 601 | 77 572 | 68 550 | 68 996 | rural |
| până la 3 ani | 16 732 | 17 116 | 16 757 | 16 319 | 16 799 | 10 484 | 13 637 | up to 3 years |
| urban | 8 907 | 8 899 | 8 249 | 8 051 | 8 570 | 5 098 | 7 315 | urban |
| rural | 7 825 | 8 217 | 8 508 | 8 268 | 8 229 | 5 386 | 6 322 | rural |
| 3 ani și peste | 133 204 | 133 061 | 132 459 | 133 194 | 132 903 | 123 674 | 123 476 | 3 years and more |
| urban | 61 438 | 61 792 | 62 077 | 62 861 | 63 560 | 60 510 | 60 802 | urban |
| rural | 71 766 | 71 269 | 70 382 | 70 333 | 69 343 | 63 164 | 62 674 | rural |

2.4. Distribuția copiilor în instituțiile de educație timpurie pe vârste, pe medii și sexe Distribution of children in early education institutions by age, by area and sex

| | 2015 | 2016 | 2017 | 2018 | 2019 | 2020 | 2021 | |
|----------------|----------------|----------------|----------------|----------------|----------------|----------------|----------------|------------------|
| Total | 149 936 | 150 177 | 149 216 | 149 513 | 149 702 | 134 158 | 137 113 | Total |
| până la 1 an | 7 | 3 | 4 | – | – | – | – | up to 1 year |
| 1 an | 864 | 896 | 862 | 714 | 825 | 378 | 513 | 1 year |
| 2 ani | 15 861 | 16 217 | 15 891 | 15 605 | 15 974 | 10 106 | 13 124 | 2 years |
| 3 ani | 30 574 | 31 104 | 31 333 | 31 399 | 31 089 | 24 677 | 27 129 | 3 years |
| 4 ani | 33 121 | 33 951 | 33 764 | 34 457 | 33 976 | 32 062 | 30 078 | 4 years |
| 5 ani | 34 998 | 33 841 | 34 040 | 33 750 | 34 467 | 33 361 | 33 446 | 5 years |
| 6 ani | 32 249 | 32 427 | 31 481 | 31 886 | 31 542 | 31 986 | 31 406 | 6 years |
| 7 ani și peste | 2 262 | 1 738 | 1 841 | 1 702 | 1 829 | 1 588 | 1 417 | 7 years and more |
| Urban | 70 345 | 70 691 | 70 326 | 70 912 | 72 130 | 65 608 | 68 117 | Urban |
| până la 1 an | 4 | 3 | – | – | – | – | – | up to 1 year |
| 1 an | 376 | 387 | 355 | 271 | 365 | 170 | 224 | 1 year |
| 2 ani | 8 527 | 8 509 | 7 894 | 7 780 | 8 205 | 4 928 | 7 091 | 2 years |
| 3 ani | 14 553 | 14 532 | 14 761 | 14 508 | 14 744 | 12 187 | 13 423 | 3 years |
| 4 ani | 15 412 | 16 030 | 16 144 | 16 502 | 16 105 | 15 823 | 14 995 | 4 years |
| 5 ani | 16 203 | 15 701 | 16 182 | 16 065 | 16 632 | 16 328 | 16 729 | 5 years |
| 6 ani | 14 452 | 14 980 | 14 488 | 15 151 | 15 347 | 15 503 | 15 121 | 6 years |
| 7 ani și peste | 818 | 549 | 502 | 635 | 732 | 669 | 534 | 7 years and more |
| Rural | 79 591 | 79 486 | 78 890 | 78 601 | 77 572 | 68 550 | 68 996 | Rural |
| până la 1 an | 3 | – | 4 | – | – | – | – | up to 1 year |
| 1 an | 488 | 509 | 507 | 443 | 460 | 208 | 289 | 1 year |
| 2 ani | 7 334 | 7 708 | 7 997 | 7 825 | 7 769 | 5 178 | 6 033 | 2 years |
| 3 ani | 16 021 | 16 572 | 16 572 | 16 891 | 16 345 | 12 490 | 13 706 | 3 years |
| 4 ani | 17 709 | 17 921 | 17 620 | 17 955 | 17 871 | 16 239 | 15 083 | 4 years |
| 5 ani | 18 795 | 18 140 | 17 858 | 17 685 | 17 835 | 17 033 | 16 717 | 5 years |
| 6 ani | 17 797 | 17 447 | 16 993 | 16 735 | 16 195 | 16 483 | 16 285 | 6 years |
| 7 ani și peste | 1 444 | 1 189 | 1 339 | 1 067 | 1 097 | 919 | 883 | 7 years and more |

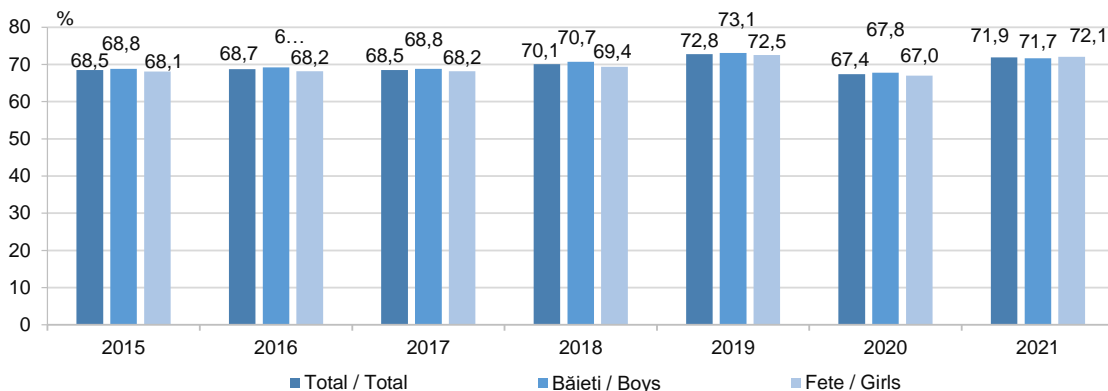
→

Educația timpurie
Early education

| | 2015 | 2016 | 2017 | 2018 | 2019 | 2020 | 2021 | |
|----------------|---------------|---------------|---------------|---------------|---------------|---------------|---------------|-------------------------|
| Băieți | 77 328 | 77 608 | 76 931 | 77 610 | 77 410 | 69 530 | 70 687 | Boys |
| Până la 1 an | 5 | 1 | 2 | - | - | - | - | <i>Up to 1 year</i> |
| 1 ani | 447 | 486 | 436 | 366 | 436 | 196 | 255 | <i>1 year</i> |
| 2 ani | 8 270 | 8 338 | 8 235 | 8 030 | 8 184 | 5 272 | 6 700 | <i>2 years</i> |
| 3 ani | 15 823 | 16 066 | 16 055 | 16 337 | 16 096 | 12 668 | 13 813 | <i>3 years</i> |
| 4 ani | 17 037 | 17 507 | 17 432 | 17 843 | 17 538 | 16 489 | 15 382 | <i>4 years</i> |
| 5 ani | 17 872 | 17 473 | 17 504 | 17 410 | 17 751 | 17 299 | 17 387 | <i>5 years</i> |
| 6 ani | 16 626 | 16 742 | 16 239 | 16 693 | 16 398 | 16 756 | 16 332 | <i>6 years</i> |
| 7 ani și peste | 1 248 | 995 | 1 028 | 931 | 1 007 | 850 | 818 | <i>7 years and more</i> |
| Fete | 72 608 | 72 569 | 72 285 | 71 903 | 72 292 | 64 628 | 66 426 | Girls |
| Până la 1 an | 2 | 2 | 2 | - | - | - | - | <i>Up to 1 year</i> |
| 1 ani | 417 | 410 | 426 | 348 | 389 | 182 | 258 | <i>1 year</i> |
| 2 ani | 7 591 | 7 879 | 7 656 | 7 575 | 7 790 | 4 834 | 6 424 | <i>2 years</i> |
| 3 ani | 14 751 | 15 038 | 15 278 | 15 062 | 14 993 | 12 009 | 13 316 | <i>3 years</i> |
| 4 ani | 16 084 | 16 444 | 16 332 | 16 614 | 16 438 | 15 573 | 14 696 | <i>4 years</i> |
| 5 ani | 17 126 | 16 368 | 16 536 | 16 340 | 16 716 | 16 062 | 16 059 | <i>5 years</i> |
| 6 ani | 15 623 | 15 685 | 15 242 | 15 193 | 15 144 | 15 230 | 15 074 | <i>6 years</i> |
| 7 ani și peste | 1 014 | 743 | 813 | 771 | 822 | 738 | 599 | <i>7 years and more</i> |

2.5. Rata de cuprindere în educația timpurie¹

Enrolment rate in early education ¹



¹Indicatorii sunt calculați în baza populației cu reședință obișnuită; ca procent din populația din grupa de vârstă 1-6 ani;

2021 date provizorii

¹The indicators are calculated based on the population with usual residence; as a percentage of the population of the age-group 1-6 years; 2021 preliminary data

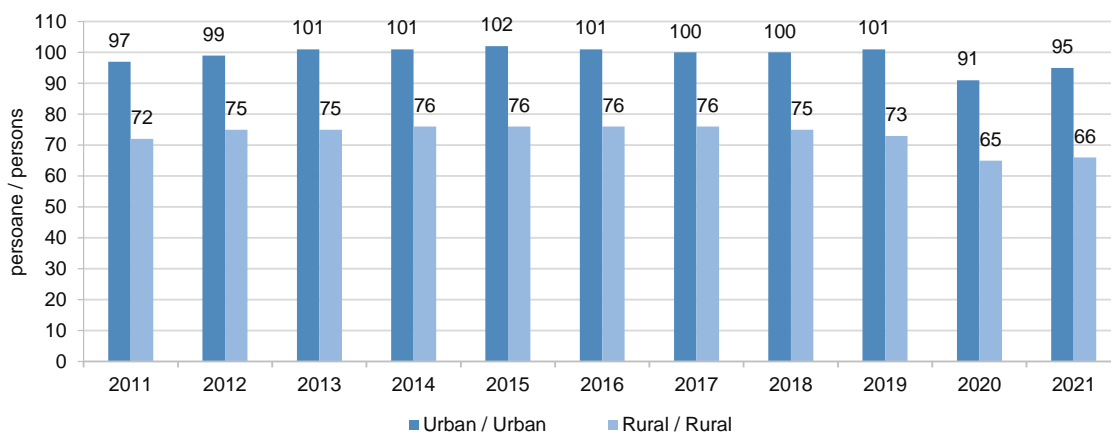
2.6. Capacitatea instituțiilor de educație timpurie

Capacity of early education institutions

| | 2015 | 2016 | 2017 | 2018 | 2019 | 2020 | 2021 | |
|---------------------|---------|---------|---------|---------|---------|---------|---------|-------------------------|
| Total | | | | | | | | Total |
| Numărul de grupe | 6 193 | 6 234 | 6 252 | 6 366 | 6 450 | 6 441 | 6 501 | Number of groups |
| Numărul de locuri | 173 623 | 174 396 | 174 014 | 175 945 | 177 315 | 177 445 | 176 612 | Number of places |
| Copii la 100 locuri | 86 | 86 | 86 | 85 | 84 | 76 | 78 | Children per 100 places |
| Urban | | | | | | | | Urban |
| Numărul de grupe | 2 718 | 2 736 | 2 744 | 2 821 | 2 889 | 2 904 | 2 945 | Number of groups |
| Numărul de locuri | 69 232 | 69 661 | 70 004 | 70 730 | 71 537 | 71 886 | 71 701 | Number of places |
| Copii la 100 locuri | 102 | 101 | 100 | 100 | 101 | 91 | 95 | Children per 100 places |
| Rural | | | | | | | | Rural |
| Numărul de grupe | 3 475 | 3 498 | 3 508 | 3 545 | 3 561 | 3 537 | 3 556 | Number of groups |
| Numărul de locuri | 104 391 | 104 735 | 104 010 | 105 215 | 105 778 | 105 559 | 104 911 | Number of places |
| Copii la 100 locuri | 76 | 76 | 76 | 75 | 73 | 65 | 66 | Children per 100 places |

2.7. Numărul de copii la 100 locuri în instituții de educație timpurie pe medii

Number of children per 100 places in early education institutions by area



2.8. Numărul instituțiilor de educație timpurie și grupelor conform destinației, 2020-2021

Number of early education institutions and groups by destination, 2020-2021

| | 2020 | | | | | 2021 | | | | | |
|---|--|---|---|---|---|--|---|---|---|---|--|
| | Numărul de instituții <i>Number of institutions</i> | Numărul de grupe <i>Number of groups</i> | | Numărul de copii <i>Number of children</i> | | Numărul de instituții <i>Number of institutions</i> | Numărul de grupe <i>Number of groups</i> | | Numărul de copii <i>Number of children</i> | | |
| | | total <i>total</i> | pentru copii în vârstă de 3 ani și peste for children aged 3 years and more | total <i>total</i> | în vârstă de 3 ani și peste aged 3 years and more | | total <i>total</i> | pentru copii în vârstă de 3 ani și peste for children aged 3 years and more | total <i>total</i> | în vârstă de 3 ani și peste aged 3 years and more | |
| Total / Total | | | | | | | | | | | |
| Instituții | 1 485 | 6 441 | 5 811 | 134 158 | 123 674 | 1 483 | 6 501 | 5 782 | 137 113 | 123 476 | Institutions |
| destinația: | | | | | | | | | | | destination: |
| - generală | 1 474 | 6 380 | 5 756 | 133 234 | 122 808 | 1 472 | 6 441 | 5 732 | 136 299 | 122 750 | - general |
| - sanatorială | 4 | 16 | 13 | 259 | 226 | 4 | 16 | 12 | 251 | 227 | - sanatorial |
| - specială | 7 | 45 | 42 | 665 | 640 | 7 | 44 | 38 | 563 | 499 | - special |
| Grupe în instituții cu destinație generală: | | | | | | | | | | | Groups in institutions with general destination: |
| - speciale | 2 | 5 | 5 | 77 | 77 | 1 | 1 | 1 | 18 | 18 | - special |
| Urban / Urban | | | | | | | | | | | |
| Instituții | 352 | 2 904 | 2 578 | 65 608 | 60 510 | 352 | 2 945 | 2 559 | 68 117 | 60 802 | Institutions |
| destinația: | | | | | | | | | | | destination: |
| - generală | 341 | 2 843 | 2 523 | 64 684 | 59 644 | 341 | 2 885 | 2 509 | 67 303 | 60 076 | - general |
| - sanatorială | 4 | 16 | 13 | 259 | 226 | 4 | 16 | 12 | 251 | 227 | - sanatorial |
| - specială | 7 | 45 | 42 | 665 | 640 | 7 | 44 | 38 | 563 | 499 | - special |
| Grupe în instituții cu destinație generală: | | | | | | | | | | | Groups in institutions with general destination: |
| - speciale | 2 | 5 | 5 | 77 | 77 | 1 | 1 | 1 | 18 | 18 | - special |
| Rural / Rural | | | | | | | | | | | |
| Instituții | 1 133 | 3 537 | 3 233 | 68 550 | 63 164 | 1 131 | 3 556 | 3 223 | 68 996 | 62 674 | Institutions |
| destinația: | | | | | | | | | | | destination: |
| - generală | 1 133 | 3 537 | 3 233 | 68 550 | 63 164 | 1 131 | 3 556 | 3 223 | 68 996 | 62 674 | - general |

2.9. Regimul de lucru al instituțiilor de educație timpurie pe medii

Schedule of early education institutions by area

| | Instituții <i>Institutions</i> | | | | | | Copii înscriși <i>Children enrolled</i> | | | | | | |
|--|-----------------------------------|--------------|--------------|--------------|--------------|--------------|--|----------------|----------------|----------------|----------------|----------------|--------------|
| | 2016 | 2017 | 2018 | 2019 | 2020 | 2021 | 2016 | 2017 | 2018 | 2019 | 2020 | 2021 | |
| Total | 1 469 | 1 458 | 1 484 | 1 486 | 1 485 | 1 483 | 150 177 | 149 216 | 149 513 | 149 702 | 134 158 | 137 113 | Total |
| urban | 332 | 330 | 346 | 347 | 352 | 352 | 70 691 | 70 326 | 70 912 | 72 130 | 65 608 | 68 117 | urban |
| rural | 1 137 | 1 128 | 1 138 | 1 139 | 1 133 | 1 131 | 79 486 | 78 890 | 78 601 | 77 572 | 68 550 | 68 996 | rural |
| Regimul de lucru al instituțiilor de educație timpurie / Schedule of early education institutions | | | | | | | | | | | | | |
| 5 zile | 1 466 | 1 456 | 1 482 | 1 486 | 1 485 | 1 483 | 149 984 | 149 092 | 149 380 | 149 702 | 134 158 | 137 113 | 5 days |
| urban | 331 | 329 | 345 | 347 | 352 | 352 | 70 624 | 70 260 | 70 847 | 72 130 | 65 608 | 68 117 | urban |
| rural | 1 135 | 1 127 | 1 137 | 1 139 | 1 133 | 1 131 | 79 360 | 78 832 | 78 533 | 77 572 | 68 550 | 68 996 | rural |
| 6 zile | 3 | 2 | 2 | - | - | - | 193 | 124 | 133 | - | - | - | 6 days |
| urban | 1 | 1 | 1 | - | - | - | 67 | 66 | 65 | - | - | - | urban |
| rural | 2 | 1 | 1 | - | - | - | 126 | 58 | 68 | - | - | - | rural |
| Durata aflării / Working hours | | | | | | | | | | | | | |
| 24 ore | 9 | 8 | 8 | 5 | 3 | 1 | 305 | 272 | 264 | 172 | 145 | 57 | 24 hours |
| urban | 9 | 8 | 8 | 5 | 3 | 1 | 305 | 272 | 264 | 172 | 145 | 57 | urban |
| rural | - | - | - | - | - | - | - | - | - | - | - | - | rural |
| 6 ore | 30 | 23 | 26 | 18 | 22 | 16 | 1 239 | 1 010 | 1 154 | 1 139 | 1 228 | 1 029 | 6 hours |
| urban | 3 | 3 | 9 | 8 | 7 | 8 | 193 | 207 | 582 | 530 | 475 | 522 | urban |
| rural | 27 | 20 | 17 | 10 | 15 | 8 | 1 046 | 803 | 572 | 609 | 753 | 507 | rural |

2.10. Educația timpurie pentru copiii cu necesități speciale

Early education for children with special needs

| | 2015 | 2016 | 2017 | 2018 | 2019 | 2020 | 2021 | |
|-------------------------------------|--------------|--------------|--------------|------------|------------|------------|------------|--|
| Numărul de instituții | 28 | 17 | 15 | 13 | 9 | 9 | 8 | Number of institutions |
| din care, pentru copii cu: | | | | | | | | of which, for children with: |
| dereglări ale auzului | 1 | 1 | 1 | 1 | 1 | 1 | 1 | impaired hearing |
| dereglări ale vorbirii (și auz bun) | 18 | 9 | 7 | 5 | 2 | 2 | 1 | impaired speech (when hearing is normal) |
| dereglări ale vederii | 3 | 2 | 2 | 2 | 2 | 2 | 2 | impaired eyesight |
| deficiențe intelectuale | 4 | 3 | 3 | 3 | 2 | 2 | 2 | mentally retarded |
| dereglări ale aparatului locomotor | 1 | 1 | 1 | 1 | 1 | 1 | 1 | muscle and motion system disabilities |
| alte profiluri | 1 | 1 | 1 | 1 | 1 | 1 | 1 | other profiles |
| Numărul de grupe | 109 | 83 | 78 | 55 | 50 | 50 | 43 | Number of groups |
| din care, pentru copii cu: | | | | | | | | of which, for children with: |
| dereglări ale auzului | 7 | 7 | 7 | 7 | 7 | 7 | 7 | impaired hearing |
| dereglări ale vorbirii (și auz bun) | 57 | 40 | 35 | 14 | 11 | 12 | 8 | impaired speech (when hearing is normal) |
| dereglări ale vederii | 15 | 14 | 14 | 12 | 13 | 13 | 13 | impaired eyesight |
| deficiențe intelectuale | 15 | 15 | 15 | 15 | 12 | 12 | 11 | mentally retarded |
| dereglări ale aparatului locomotor | 3 | 3 | 3 | 3 | 3 | 3 | 3 | muscle and motion system disabilities |
| alte profiluri | 12 | 4 | 4 | 4 | 4 | 3 | 1 | other profiles |
| Numărul de copii | 1 864 | 1 374 | 1 196 | 888 | 746 | 742 | 547 | Number of children |
| din care, pentru copii cu: | | | | | | | | of which with: |
| dereglări ale auzului | 56 | 56 | 54 | 57 | 60 | 57 | 57 | impaired hearing |
| dereglări ale vorbirii (și auz bun) | 1 122 | 812 | 664 | 371 | 243 | 285 | 187 | impaired speech (when hearing is normal) |
| dereglări ale vederii | 251 | 222 | 228 | 196 | 206 | 197 | 161 | impaired eyesight |
| deficiențe intelectuale | 135 | 136 | 115 | 131 | 103 | 103 | 86 | mentally retarded |
| dereglări ale aparatului locomotor | 49 | 48 | 48 | 45 | 44 | 44 | 38 | muscle and motion system disabilities |
| alte profiluri | 251 | 100 | 87 | 88 | 90 | 56 | 18 | other profiles |

2.11. Instituțiile de educație timpurie după limba de educație

Early education institutions by language of instruction

| | 2015 | 2016 | 2017 | 2018 | 2019 | 2020 | 2021 | |
|---|----------------|----------------|----------------|----------------|----------------|----------------|----------------|--|
| Instituții în care educația se efectuează într-o limbă | 1 338 | 1 351 | 1 339 | 1 370 | 1 375 | 1 377 | 1 380 | <i>Institutions where one language of instruction is used</i> |
| Română | 1 126 | 1 134 | 1 132 | 1 163 | 1 166 | 1 167 | 1 171 | <i>Romanian</i> |
| Rusă | 210 | 217 | 207 | 207 | 209 | 210 | 209 | <i>Russian</i> |
| Ucraineană | 2 | – | – | – | – | – | – | <i>Ukrainian</i> |
| Instituții în care educația se efectuează în mai multe limbi | 122 | 118 | 119 | 114 | 111 | 108 | 103 | <i>Institutions where more than one language of instruction is used</i> |
| Numărul total de copii | 149 936 | 150 177 | 149 216 | 149 513 | 149 702 | 134 158 | 137 113 | <i>Total number of children</i> |
| din care, educați în limba: | | | | | | | | <i>of which, being taught in:</i> |
| Română | 123 239 | 123 809 | 123 440 | 123 975 | 124 409 | 111 128 | 115 037 | <i>Romanian</i> |
| Rusă | 26 543 | 26 368 | 25 776 | 25 538 | 25 293 | 23 030 | 22 076 | <i>Russian</i> |
| Ucraineană | 154 | – | – | – | – | – | – | <i>Ukrainian</i> |
| În procente | 100 | 100 | 100 | 100 | 100 | 100 | 100 | <i>In per cent</i> |
| din care, educați în limba: | | | | | | | | <i>of which, being taught in:</i> |
| Română | 82,2 | 82,4 | 82,7 | 82,9 | 83,1 | 82,8 | 83,9 | <i>Romanian</i> |
| Rusă | 17,7 | 17,6 | 17,3 | 17,1 | 16,9 | 17,2 | 16,1 | <i>Russian</i> |
| Ucraineană | 0,1 | – | – | – | – | – | – | <i>Ukrainian</i> |

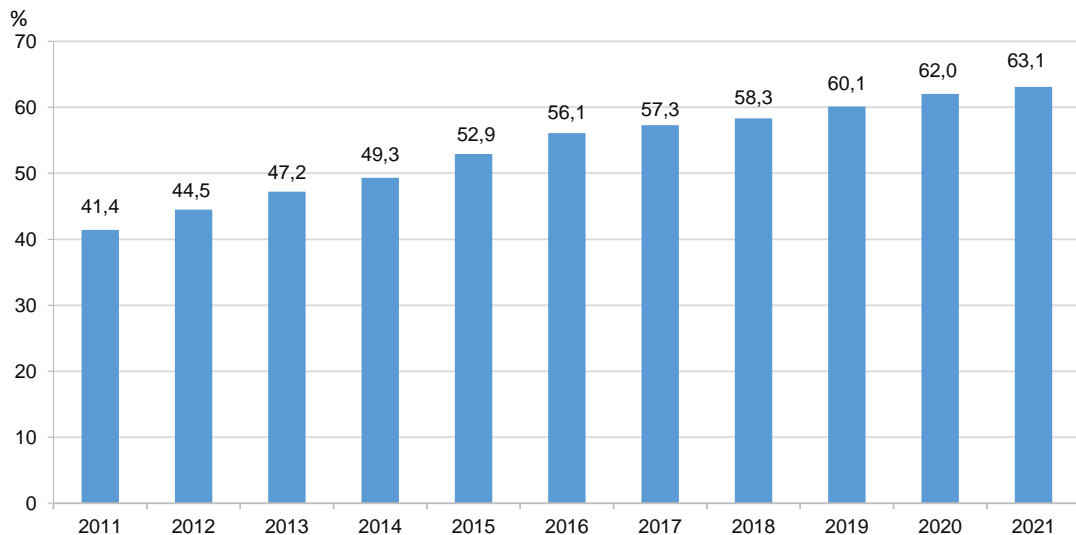
2.12. Cadrele didactice în instituțiile de educație timpurie pe medii

Pedagogical staff in early education institutions by area

| | 2015 | 2016 | 2017 | 2018 | 2019 | 2020 | 2021 | |
|--|---------------|---------------|---------------|---------------|---------------|---------------|---------------|--|
| Total | 12 575 | 12 640 | 12 559 | 12 785 | 12 839 | 12 750 | 12 805 | Total |
| Administratori | 1 371 | 1 371 | 1 374 | 1 384 | 1 382 | 1 381 | 1 387 | Managers |
| Educatori | 10 090 | 10 167 | 10 117 | 10 276 | 10 227 | 10 229 | 10 291 | Educators |
| Alte | 1 114 | 1 102 | 1 068 | 1 125 | 1 230 | 1 140 | 1 127 | Other |
| Urban | 5 554 | 5 587 | 5 514 | 5 732 | 5 762 | 5 760 | 5 843 | Urban |
| Administratori | 320 | 320 | 319 | 331 | 335 | 338 | 342 | Managers |
| Educatori | 4 695 | 4 701 | 4 651 | 4 801 | 4 721 | 4 738 | 4 816 | Educators |
| Alte | 539 | 566 | 544 | 600 | 706 | 684 | 685 | Other |
| Rural | 7 021 | 7 053 | 7 045 | 7 053 | 7 077 | 6 990 | 6 962 | Rural |
| Administratori | 1 051 | 1 051 | 1 055 | 1 053 | 1 047 | 1 043 | 1 045 | Managers |
| Educatori | 5 395 | 5 466 | 5 466 | 5 475 | 5 506 | 5 491 | 5 475 | Educators |
| Alte | 575 | 536 | 524 | 525 | 524 | 456 | 442 | Other |
| Numărul mediu de copii la un educator | | | | | | | | Average number of children per one educator |
| Total | 14,9 | 14,8 | 14,7 | 14,6 | 14,6 | 13,1 | 13,3 | Total |
| Urban | 15,0 | 15,0 | 15,1 | 14,8 | 15,3 | 13,8 | 14,1 | Urban |
| Rural | 14,8 | 14,5 | 14,4 | 14,4 | 14,1 | 12,5 | 12,6 | Rural |

2.13. Ponderea cadrelor didactice cu studii superioare în instituții de educație timpurie

Share of pedagogical staff with higher education in early education institutions



2.14. Cadrele didactice în instituții de educație timpurie după vechimea în muncă și pe medii
Pedagogical staff in early education institutions by seniority and area

| | 2015 | 2016 | 2017 | 2018 | 2019 | 2020 | 2021 | |
|----------------------------------|---------------|---------------|---------------|---------------|---------------|---------------|---------------|----------------------|
| Total / Total | | | | | | | | |
| Total | 12 575 | 12 640 | 12 559 | 12 785 | 12 839 | 12 750 | 12 805 | Total |
| cu vechimea în muncă | | | | | | | | <i>by seniority</i> |
| până la 5 ani | 2 498 | 2 512 | 2 502 | 2 562 | 2 612 | 2 506 | 2 534 | <i>up to 5 years</i> |
| 5-9 ani | 1 669 | 1 786 | 1 744 | 1 773 | 1 824 | 1 938 | 1 970 | <i>5-9 years</i> |
| 10-14 ani | 1 212 | 1 269 | 1 364 | 1 461 | 1 519 | 1 594 | 1 633 | <i>10-14 years</i> |
| 15 ani și peste | 7 196 | 7 073 | 6 949 | 6 989 | 6 884 | 6 712 | 6 668 | <i>15 and over</i> |
| Urban | 5 554 | 5 587 | 5 514 | 5 732 | 5 762 | 5 760 | 5 843 | Urban |
| cu vechimea în muncă | | | | | | | | <i>by seniority</i> |
| până la 5 ani | 1 205 | 1 185 | 1 168 | 1 233 | 1 262 | 1 239 | 1 257 | <i>up to 5 years</i> |
| 5-9 ani | 804 | 854 | 794 | 861 | 851 | 918 | 909 | <i>5-9 years</i> |
| 10-14 ani | 543 | 582 | 644 | 672 | 732 | 762 | 800 | <i>10-14 years</i> |
| 15 ani și peste | 3 002 | 2 966 | 2 908 | 2 966 | 2 917 | 2 841 | 2 877 | <i>15 and over</i> |
| Rural | 7 021 | 7 053 | 7 045 | 7 053 | 7 077 | 6 990 | 6 962 | Rural |
| cu vechimea în muncă | | | | | | | | <i>by seniority</i> |
| până la 5 ani | 1 293 | 1 327 | 1 334 | 1 329 | 1 350 | 1 267 | 1 277 | <i>up to 5 years</i> |
| 5-9 ani | 865 | 932 | 950 | 912 | 973 | 1 020 | 1 061 | <i>5-9 years</i> |
| 10-14 ani | 669 | 687 | 720 | 789 | 787 | 832 | 833 | <i>10-14 years</i> |
| 15 ani și peste | 4 194 | 4 107 | 4 041 | 4 023 | 3 967 | 3 871 | 3 791 | <i>15 and over</i> |
| În procente / In per cent | | | | | | | | |
| Total | 100 | 100 | 100 | 100 | 100 | 100 | 100 | Total |
| cu vechimea în muncă | | | | | | | | <i>by seniority</i> |
| până la 5 ani | 19,9 | 19,9 | 19,9 | 20,0 | 20,3 | 19,7 | 19,8 | <i>up to 5 years</i> |
| 5-9 ani | 13,3 | 14,1 | 13,9 | 13,9 | 14,2 | 15,2 | 15,4 | <i>5-9 years</i> |
| 10-14 ani | 9,6 | 10,0 | 10,9 | 11,4 | 11,8 | 12,5 | 12,7 | <i>10-14 years</i> |
| 15 ani și peste | 57,2 | 56,0 | 55,3 | 54,7 | 53,6 | 52,6 | 52,1 | <i>15 and over</i> |
| Urban | 100 | 100 | 100 | 100 | 100 | 100 | 100 | Urban |
| cu vechimea în muncă | | | | | | | | <i>by seniority</i> |
| până la 5 ani | 21,7 | 21,2 | 21,2 | 21,5 | 21,9 | 21,5 | 21,5 | <i>up to 5 years</i> |
| 5-9 ani | 14,5 | 15,3 | 14,4 | 15,0 | 14,8 | 16,0 | 15,6 | <i>5-9 years</i> |
| 10-14 ani | 9,8 | 10,4 | 11,7 | 11,7 | 12,7 | 13,2 | 13,7 | <i>10-14 years</i> |
| 15 ani și peste | 54,0 | 53,1 | 52,7 | 51,8 | 50,6 | 49,3 | 49,2 | <i>15 and over</i> |
| Rural | 100 | 100 | 100 | 100 | 100 | 100 | 100 | Rural |
| cu vechimea în muncă | | | | | | | | <i>by seniority</i> |
| până la 5 ani | 18,4 | 18,8 | 18,9 | 18,9 | 19,1 | 18,1 | 18,3 | <i>up to 5 years</i> |
| 5-9 ani | 12,3 | 13,2 | 13,5 | 12,9 | 13,7 | 14,6 | 15,2 | <i>5-9 years</i> |
| 10-14 ani | 9,5 | 9,8 | 10,2 | 11,2 | 11,1 | 11,9 | 12,0 | <i>10-14 years</i> |
| 15 ani și peste | 59,8 | 58,2 | 57,4 | 57,0 | 56,1 | 55,4 | 54,5 | <i>15 and over</i> |

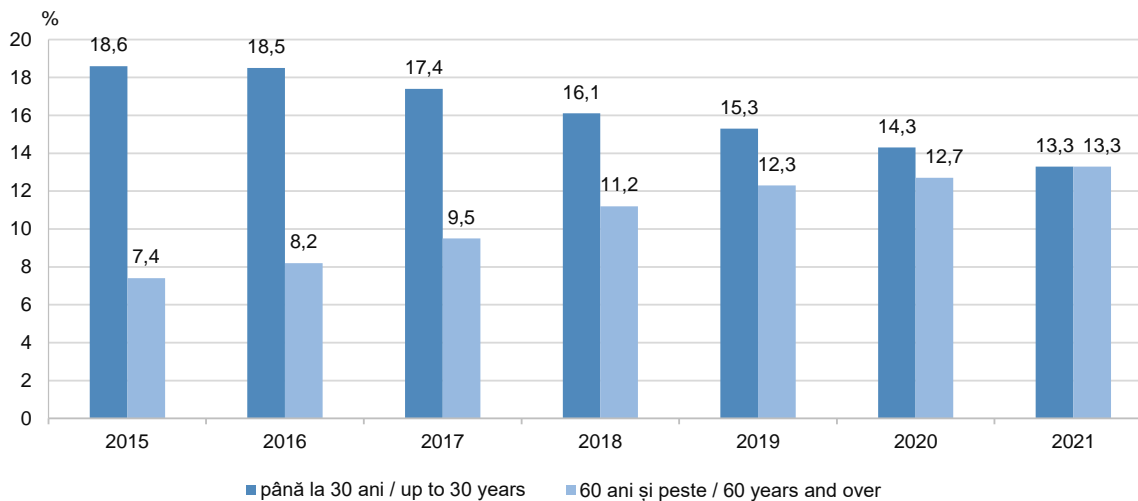
2.15. Cadrele didactice pe grupe de vârstă și medii

Pedagogical staff by age groups and area

| | 2019 | | | 2020 | | | 2021 | | | |
|--|---------------|--------------|--------------|---------------|--------------|--------------|---------------|--------------|--------------|-------------------|
| | Total | Urban | Rural | Total | Urban | Rural | Total | Urban | Rural | |
| Total | 12 839 | 5 762 | 7 077 | 12 750 | 5 760 | 6 990 | 12 805 | 5 843 | 6 962 | Total |
| până la 30 ani | 1 970 | 1 007 | 963 | 1 817 | 988 | 829 | 1 703 | 926 | 777 | up to 30 years |
| 30-39 ani | 3 039 | 1 515 | 1 524 | 3 154 | 1 544 | 1 610 | 3 317 | 1 629 | 1 688 | 30-39 years |
| 40-49 ani | 2 744 | 1 250 | 1 494 | 2 703 | 1 243 | 1 460 | 2 691 | 1 259 | 1 432 | 40-49 years |
| 50-59 ani | 3 508 | 1 258 | 2 250 | 3 458 | 1 274 | 2 184 | 3 394 | 1 286 | 2 108 | 50-59 years |
| 60 ani și peste | 1 578 | 732 | 846 | 1 618 | 711 | 907 | 1 700 | 743 | 957 | 60 years and more |
| În % față de numărul total al cadrelor didactice / In per cent to the total number of pedagogical staff | | | | | | | | | | |
| Total | 100 | 100 | 100 | 100 | 100 | 100 | 100 | 100 | 100 | Total |
| până la 30 ani | 15,3 | 17,5 | 13,6 | 14,3 | 17,2 | 11,9 | 13,3 | 15,9 | 11,2 | up to 30 years |
| 30-39 ani | 23,7 | 26,3 | 21,5 | 24,7 | 26,8 | 23,0 | 25,9 | 27,9 | 24,2 | |
| 40-49 ani | 21,4 | 21,7 | 21,1 | 21,2 | 21,6 | 20,9 | 21 | 21,5 | 20,6 | |
| 50-59 ani | 27,3 | 21,8 | 31,8 | 27,1 | 22,1 | 31,2 | 26,5 | 22,0 | 30,3 | 50-59 years |
| 60 ani și peste | 12,3 | 12,7 | 12,0 | 12,7 | 12,3 | 13,0 | 13,3 | 12,7 | 13,7 | 60 years and more |

2.16. Ponderea persoanelor în vârstă de până la 30 ani și 60 ani și peste în numărul total de cadre didactice

Share of persons aged up to 30 years and 60 years and over in the total number of pedagogical staff



2.17. Suprafața încăperilor din instituțiile de educație timpurie pe medii
Floor area in early education institutions by area

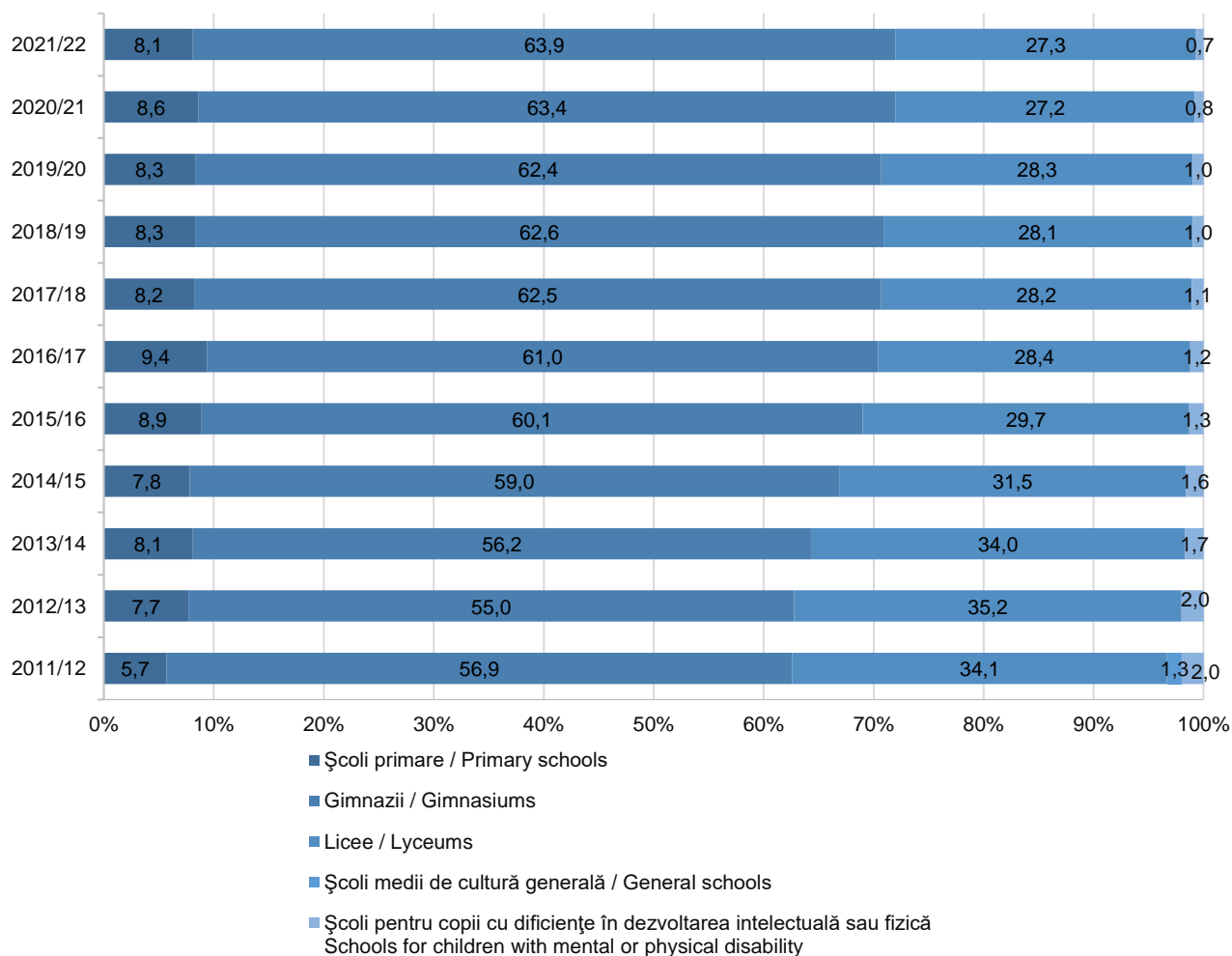
| | 2015 | 2016 | 2017 | 2018 | 2019 | 2020 | 2021 | |
|--|-------|-------|-------|-------|-------|-------|-------|---|
| Total | | | | | | | | Total |
| Suprafața încăperilor grupelor (vestiar, cameră de jocuri, dormitoare, bufet, toaletă) | 682,6 | 683,9 | 689,4 | 699,5 | 709,4 | 708,0 | 717,9 | Floor area of groups (cloak-rooms, playrooms, bedrooms, dining rooms, lavatory) |
| Suprafața încăperilor grupelor, în medie pe un copil, m ² | 4,6 | 4,6 | 4,6 | 4,7 | 4,7 | 5,3 | 5,2 | Average floor area of group per child, m2 |
| Urban | | | | | | | | Urban |
| Suprafața încăperilor grupelor (vestiar, cameră de jocuri, dormitoare, bufet, toaletă) | 315,3 | 314,6 | 317,1 | 322,0 | 328,8 | 330,1 | 336,4 | Floor area of groups (cloak-rooms, playrooms, bedrooms, dining rooms, lavatory) |
| Suprafața încăperilor grupelor, în medie pe un copil, m ² | 4,5 | 4,4 | 4,5 | 4,5 | 4,6 | 5,0 | 4,9 | Average floor area of group per child, m2 |
| Rural | | | | | | | | Rural |
| Suprafața încăperilor grupelor (vestiar, cameră de jocuri, dormitoare, bufet, toaletă) | 367,3 | 369,3 | 372,3 | 377,5 | 380,6 | 377,9 | 381,5 | Floor area of groups (cloak-rooms, playrooms, bedrooms, dining rooms, lavatory) |
| Suprafața încăperilor grupelor, în medie pe un copil, m ² | 4,6 | 4,6 | 4,7 | 4,8 | 4,9 | 5,5 | 5,5 | Average floor area of group per child, m2 |

3. ÎNVĂȚĂMÂNTUL PRIMAR ȘI SECUNDAR GENERAL
PRIMARY AND GENERAL SECONDARY EDUCATION

3.1. Instituțiile de învățământ primar și secundar general pe tipuri și forme de proprietate
Primary and general secondary institutions by type and form of ownership

| | 2015/16 | 2016/17 | 2017/18 | 2018/19 | 2019/20 | 2020/21 | 2021/22 | |
|---|----------------|----------------|----------------|----------------|----------------|----------------|----------------|-------------------------------|
| Total / Total | | | | | | | | |
| Numărul de instituții | 1 323 | 1 291 | 1 243 | 1 246 | 1 255 | 1 241 | 1 231 | Number of institutions |
| Învățământ cu frecvență | 1 321 | 1 289 | 1 241 | 1 244 | 1 253 | 1 239 | 1 229 | Full-time education |
| Școli primare | 118 | 122 | 102 | 103 | 104 | 106 | 99 | Primary schools |
| Gimnazii | 794 | 788 | 775 | 780 | 783 | 787 | 786 | Gymnasiums |
| Licee | 392 | 364 | 350 | 348 | 353 | 336 | 336 | Lyceums |
| În dezvoltarea intelectuală | 17 | 15 | 14 | 13 | 13 | 10 | 8 | mental or physical disability |
| Învățământ seral | 2 | 2 | 2 | 2 | 2 | 2 | 2 | Evening education |
| Numărul de elevi | 334 509 | 333 729 | 335 621 | 334 159 | 333 144 | 334 375 | 336 713 | Number of pupils |
| Învățământ cu frecvență | 333 430 | 332 691 | 334 443 | 333 118 | 332 133 | 333 356 | 335 721 | Full-time education |
| Școli primare | 11 031 | 11 555 | 10 881 | 10 859 | 11 045 | 11 243 | 11 426 | Primary schools |
| Gimnazii | 127 582 | 130 777 | 132 056 | 129 189 | 125 364 | 124 470 | 122 584 | Gymnasiums |
| Licee | 193 660 | 189 373 | 190 705 | 192 316 | 195 033 | 197 038 | 201 125 | Lyceums |
| Clase pe lângă colegii | 124 | 126 | 52 | 45 | 64 | 64 | 35 | Grades by colleges |
| deficiențe în dezvoltarea | 1 033 | 860 | 749 | 709 | 627 | 541 | 551 | mental or physical disability |
| Învățământ seral | 1 079 | 1 038 | 1 178 | 1 041 | 1 011 | 1 019 | 992 | Evening education |
| Instituții publice / Public institutions | | | | | | | | |
| Numărul de instituții | 1 307 | 1 275 | 1 226 | 1 224 | 1 232 | 1 218 | 1 208 | Number of institutions |
| Învățământ cu frecvență | 1 305 | 1 273 | 1 224 | 1 222 | 1 230 | 1 216 | 1 206 | Full-time education |
| Școli primare | 118 | 122 | 102 | 101 | 101 | 103 | 96 | Primary schools |
| Gimnazii | 794 | 788 | 775 | 779 | 782 | 786 | 786 | Gymnasiums |
| Licee | 376 | 348 | 333 | 329 | 334 | 317 | 316 | Lyceums |
| Învățământ seral | 2 | 2 | 2 | 2 | 2 | 2 | 2 | Evening education |
| Numărul de elevi | 329 953 | 328 902 | 330 328 | 328 183 | 326 537 | 327 296 | 328 745 | Number of pupils |
| Învățământ cu frecvență | 328 917 | 327 902 | 329 193 | 327 175 | 325 562 | 326 301 | 327 777 | Full-time education |
| Școli primare | 11 031 | 11 555 | 10 881 | 10 812 | 10 922 | 11 089 | 11 242 | Primary schools |
| Gimnazii | 127 582 | 130 777 | 132 056 | 129 143 | 125 227 | 124 335 | 122 584 | Gymnasiums |
| Licee | 189 147 | 184 584 | 185 455 | 186 466 | 188 722 | 190 272 | 193 365 | Lyceums |
| Clase pe lângă colegii | 124 | 126 | 52 | 45 | 64 | 64 | 35 | Grades by colleges |
| În dezvoltarea intelectuală | 1 033 | 860 | 749 | 709 | 627 | 541 | 551 | mental or physical disability |
| Învățământ seral | 1 036 | 1 000 | 1 135 | 1 008 | 975 | 995 | 968 | Evening education |

3.2. Structura instituțiilor de învățământ primar și secundar general pe tipuri
Structure of primary and general secondary institutions by type

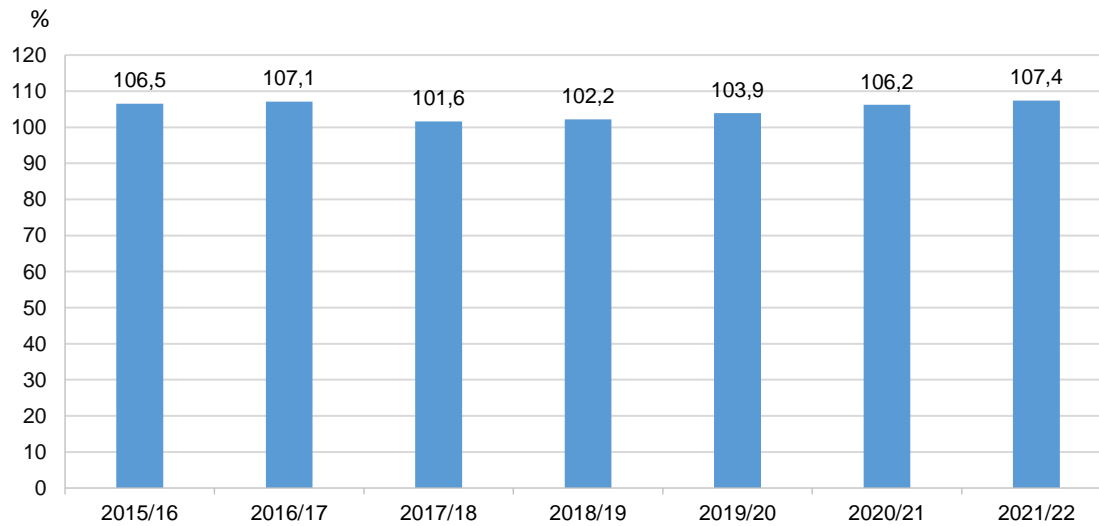


3.3. Elevii instituțiilor de învățământ primar și secundar general pe clase și medii
Pupils of primary and general secondary institutions by grades and area

| | 2015/16 | 2016/17 | 2017/18 | 2018/19 | 2019/20 | 2020/21 | 2021/22 | |
|---------------|----------------|----------------|----------------|----------------|----------------|----------------|----------------|--------------|
| Total | 334 509 | 333 729 | 335 621 | 334 159 | 333 144 | 334 375 | 336 713 | Total |
| Clasele 1-4 | 137 845 | 139 335 | 140 141 | 139 612 | 139 179 | 137 332 | 137 942 | Grades 1-4 |
| clasa 1 | 35 189 | 36 868 | 36 665 | 35 135 | 35 282 | 34 240 | 36 658 | grade 1 |
| clasa 2 | 34 647 | 34 600 | 36 125 | 35 841 | 34 292 | 34 802 | 33 777 | grade 2 |
| clasa 3 | 34 400 | 34 040 | 33 930 | 35 385 | 35 024 | 33 776 | 34 271 | grade 3 |
| clasa 4 | 33 609 | 33 827 | 33 421 | 33 251 | 34 581 | 34 514 | 33 236 | grade 4 |
| Clasele 5-9 | 160 583 | 159 730 | 160 232 | 159 427 | 158 637 | 159 979 | 160 857 | Grades 5-9 |
| clasa 5 | 33 442 | 33 083 | 33 239 | 32 764 | 32 452 | 34 030 | 33 856 | grade 5 |
| clasa 6 | 32 086 | 32 862 | 32 505 | 32 532 | 32 011 | 31 980 | 33 400 | grade 6 |
| clasa 7 | 32 261 | 31 589 | 32 389 | 31 964 | 31 889 | 31 584 | 31 476 | grade7 |
| clasa 8 | 31 183 | 31 693 | 31 150 | 31 720 | 31 315 | 31 505 | 31 034 | grade 8 |
| clasa 9 | 31 611 | 30 503 | 30 949 | 30 447 | 30 970 | 30 880 | 31 091 | grade 9 |
| Clasele 10-12 | 36 081 | 34 664 | 35 248 | 35 120 | 35 328 | 37 064 | 37 914 | Grades 10-12 |
| clasa 10 | 13 157 | 12 640 | 12 554 | 12 483 | 12 687 | 13 642 | 13 467 | grade 10 |
| clasa 11 | 11 720 | 11 260 | 11 354 | 11 271 | 11 360 | 11 910 | 12 597 | grade 11 |
| clasa 12 | 11 204 | 10 764 | 11 340 | 11 366 | 11 281 | 11 512 | 11 850 | grade 12 |
| Urban | 157 001 | 160 550 | 165 689 | 169 042 | 172 939 | 176 949 | 182 351 | Urban |
| Clasele 1-4 | 62 287 | 64 405 | 66 658 | 67 988 | 69 368 | 69 625 | 71 537 | Grades 1-4 |
| clasa 1 | 16 656 | 17 392 | 17 915 | 17 388 | 18 050 | 17 716 | 19 269 | grade 1 |
| clasa 2 | 15 765 | 16 400 | 17 145 | 17 623 | 17 130 | 17 815 | 17 689 | grade 2 |
| clasa 3 | 15 190 | 15 584 | 16 197 | 16 991 | 17 431 | 16 945 | 17 749 | grade 3 |
| clasa 4 | 14 676 | 15 029 | 15 401 | 15 986 | 16 757 | 17 149 | 16 830 | grade 4 |
| Clasele 5-9 | 66 459 | 68 354 | 70 873 | 72 848 | 75 254 | 77 472 | 80 057 | Grades 5-9 |
| clasa 5 | 14 599 | 14 856 | 15 216 | 15 601 | 16 169 | 16 846 | 17 382 | grade 5 |
| clasa 6 | 13 437 | 14 478 | 14 787 | 15 084 | 15 446 | 15 975 | 16 807 | grade 6 |
| clasa 7 | 13 403 | 13 430 | 14 456 | 14 751 | 14 967 | 15 325 | 15 933 | grade7 |
| clasa 8 | 12 566 | 13 308 | 13 420 | 14 297 | 14 633 | 14 873 | 15 188 | grade 8 |
| clasa 9 | 12 454 | 12 282 | 12 994 | 13 115 | 14 039 | 14 453 | 14 747 | grade 9 |
| Clasele 10-12 | 28 255 | 27 791 | 28 158 | 28 206 | 28 317 | 29 852 | 30 757 | Grades 10-12 |
| clasa 10 | 10 288 | 10 119 | 9 770 | 9 891 | 10 127 | 10 868 | 10 962 | grade 10 |
| clasa 11 | 9 136 | 8 986 | 9 247 | 8 938 | 9 140 | 9 629 | 10 121 | grade 11 |
| clasa 12 | 8 831 | 8 686 | 9 141 | 9 377 | 9 050 | 9 355 | 9 674 | grade 12 |

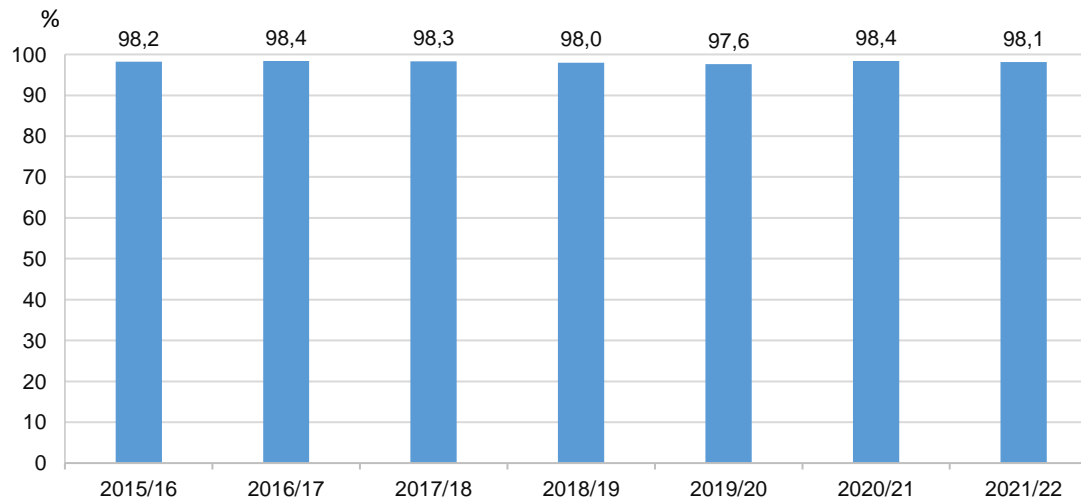
3.4. Rata brută de admisie în ultimul an de studii al învățământului primar

Gross intake ratio to the last grade of primary education



3.5. Rata de tranziție de la învățământul primar la secundar, ciclul I (gimnazial)

Primary to lower secondary education transition rate



3.6. Elevii instituțiilor de învățământ primar și secundar general pe clase și vârste
Pupils of primary and general secondary institutions by grade and age

| | 2015/16 | 2016/17 | 2017/18 | 2018/19 | 2019/20 | 2020/21 | 2021/22 | |
|-------------------|----------------|----------------|----------------|----------------|----------------|----------------|----------------|-------------------|
| Total | 334 509 | 333 729 | 335 621 | 334 159 | 333 144 | 334 375 | 336 713 | Total |
| Clasele 1-4 | 137 845 | 139 335 | 140 141 | 139 612 | 139 179 | 137 332 | 137 942 | Grades 1-4 |
| până la 7 ani | 5 018 | 4 885 | 4 750 | 4 639 | 4 235 | 4 205 | 4 641 | up to 7 years |
| 7 ani | 33 983 | 35 188 | 34 703 | 33 352 | 33 807 | 32 816 | 34 400 | 7 years |
| 8 ani | 34 658 | 34 749 | 36 153 | 35 588 | 34 223 | 34 729 | 34 009 | 8 years |
| 9 ani | 33 474 | 33 956 | 34 343 | 35 521 | 34 939 | 33 768 | 34 227 | 9 years |
| 10 ani | 28 413 | 28 198 | 28 285 | 28 554 | 30 157 | 30 031 | 28 869 | 10 years |
| 11 ani și peste | 2 299 | 2 359 | 1 907 | 1 958 | 1 818 | 1 783 | 1 796 | 11 years and more |
| Clasele 5-9 | 160 583 | 159 730 | 160 232 | 159 427 | 158 637 | 159 979 | 160 857 | Grades 5 -9 |
| până la 11 ani | 4 737 | 4 898 | 5 370 | 5 188 | 4 453 | 4 364 | 4 278 | up to 11 years |
| 11 ani | 30 915 | 30 705 | 30 659 | 31 113 | 31 256 | 32 387 | 32 150 | 11 years |
| 12 ani | 31 306 | 32 487 | 31 961 | 31 720 | 32 134 | 32 413 | 33 466 | 12 years |
| 13 ani | 31 588 | 30 889 | 32 018 | 31 379 | 31 063 | 31 798 | 31 951 | 13 years |
| 14 ani | 30 614 | 30 948 | 30 577 | 31 458 | 30 714 | 30 756 | 31 124 | 14 years |
| 15 ani | 28 267 | 26 683 | 26 727 | 26 077 | 26 631 | 26 042 | 25 741 | 15 years |
| 16 ani și peste | 3 156 | 3 120 | 2 920 | 2 492 | 2 386 | 2 219 | 2 147 | 16 years and more |
| Clasele 10-12 | 36 081 | 34 664 | 35 248 | 35 120 | 35 328 | 37 064 | 37 914 | Grades 10-12 |
| până la 16 ani | 1 681 | 1 629 | 1 813 | 1 884 | 2 153 | 2 233 | 2 335 | up to 16 years |
| 16 ani | 10 943 | 11 416 | 11 127 | 11 251 | 11 336 | 12 594 | 12 401 | 16 years |
| 17 ani | 10 770 | 10 619 | 11 140 | 10 916 | 11 058 | 11 272 | 12 378 | 17 years |
| 18 ani | 10 395 | 9 041 | 9 105 | 9 379 | 9 115 | 9 313 | 9 333 | 18 years |
| 19 ani și peste | 2 292 | 1 959 | 2 063 | 1 690 | 1 666 | 1 652 | 1 467 | 19 years and more |
| Feminin, % | 49,2 | 49,2 | 49,2 | 48,7 | 49,1 | 49,2 | 49,3 | Females, % |
| Clasele 1-4 | 48,4 | 48,2 | 48,3 | 47,7 | 48,3 | 48,5 | 48,5 | Grades 1-4 |
| până la 7 ani | 54,9 | 57,2 | 54,1 | 53,3 | 54,5 | 55,7 | 53,9 | up to 7 years |
| 7 ani | 48,7 | 48,3 | 49,0 | 47,9 | 48,5 | 48,9 | 48,7 | 7 years |
| 8 ani | 48,0 | 48,6 | 48,2 | 48,1 | 48,2 | 48,5 | 48,5 | 8 years |
| 9 ani | 48,6 | 47,9 | 48,6 | 47,4 | 48,7 | 48,4 | 48,6 | 9 years |
| 10 ani | 47,4 | 47,0 | 46,8 | 47,0 | 47,2 | 47,7 | 47,7 | 10 years |
| 11 ani și peste | 44,1 | 42,3 | 39,6 | 39,5 | 41,4 | 40,0 | 40,5 | 11 years and more |
| Clasele 5-9 | 48,2 | 48,3 | 48,3 | 48,0 | 48,2 | 48,3 | 48,4 | Grades 5 -9 |
| până la 11 ani | 54,7 | 55,1 | 53,9 | 55,3 | 54,1 | 57,1 | 54,7 | up to 11 years |
| 11 ani | 48,8 | 48,9 | 48,9 | 48,3 | 48,8 | 48,5 | 49,3 | 11 years |
| 12 ani | 48,1 | 48,5 | 48,7 | 48,0 | 48,1 | 48,3 | 48,3 | 12 years |
| 13 ani | 47,8 | 48,2 | 48,2 | 48,3 | 48,2 | 47,9 | 48,5 | 13 years |
| 14 ani | 48,5 | 47,8 | 48,4 | 48,0 | 48,4 | 48,2 | 48,1 | 14 years |
| 15 ani | 47,0 | 47,7 | 46,9 | 46,8 | 47,0 | 47,7 | 47,1 | 15 years |
| 16 ani și peste | 43,6 | 42,9 | 41,5 | 40,2 | 40,2 | 42,1 | 41,8 | 16 years and more |
| Clasele 10-12 | 57,4 | 57,0 | 56,7 | 55,4 | 56,2 | 55,4 | 56,1 | Grades 10-12 |
| până la 16 ani | 64,1 | 60,0 | 60,6 | 60,2 | 62,8 | 60,9 | 61,4 | up to 16 years |
| 16 ani | 57,9 | 56,7 | 56,9 | 55,8 | 56,4 | 55,1 | 56,1 | 16 years |
| 17 ani | 56,9 | 58,1 | 56,6 | 56,3 | 55,9 | 55,7 | 56,3 | 17 years |
| 18 ani | 57,2 | 56,9 | 57,5 | 54,6 | 56,4 | 55,6 | 55,5 | 18 years |
| 19 ani și peste | 49,6 | 50,0 | 49,0 | 46,8 | 48,1 | 46,7 | 51,3 | 19 years and more |

3.7. Distribuția instituțiilor de învățământ primar și secundar general pe schimburi ¹

Distribution of primary and general secondary institutions by shifts ¹

| | 2015/16 | 2016/17 | 2017/18 | 2018/19 | 2019/20 | 2020/21 | 2021/22 | |
|---|---------|---------|---------|---------|---------|---------|---------|--|
| Numărul de instituții care activează în: | | | | | | | | Number of institutions which operates in: |
| un schimb | 1 264 | 1 231 | 1 185 | 1 187 | 1 201 | 1 141 | 1 182 | one shift |
| două schimburi | 42 | 45 | 44 | 46 | 41 | 90 | 36 | two shifts |
| Numărul de elevi | | | | | | | | Number of pupils |
| în schimbul întâi | 329 534 | 328 702 | 330 357 | 328 556 | 328 028 | 320 391 | 331 194 | in the first shift |
| în schimbul doi | 3 818 | 4 041 | 4 463 | 4 849 | 4 425 | 13 379 | 5 519 | in the second shift |
| Elevi pe schimburi, în % | | | | | | | | Pupils by shifts, in % |
| în schimbul întâi | 98,9 | 98,8 | 98,7 | 98,5 | 98,7 | 96,0 | 98,4 | in the first shift |
| în schimbul doi | 1,1 | 1,2 | 1,3 | 1,5 | 1,3 | 4,0 | 1,6 | in the second shift |

¹Cu excepția școlilor pentru copii cu deficiențe în dezvoltarea intelectuală sau fizică

¹Without schools for children with mental or physical handicap

3.8. Elevii instituțiilor de învățământ primar și secundar general după limba de predare

Pupils of primary and general secondary institutions by language of instruction

| | 2015/16 | 2016/17 | 2017/18 | 2018/19 | 2019/20 | 2020/21 | 2021/22 | |
|---|----------------|----------------|----------------|----------------|----------------|----------------|----------------|---|
| Numărul total de elevi | 334 509 | 333 729 | 335 621 | 334 159 | 333 144 | 334 375 | 336 713 | Total number of pupils |
| Română | 269 634 | 268 390 | 270 551 | 269 689 | 268 703 | 269 548 | 271 441 | Romanian |
| Rusă | 64 130 | 64 781 | 64 553 | 64 034 | 63 982 | 64 241 | 64 867 | Russian |
| Alte | 745 | 558 | 517 | 436 | 459 | 586 | 405 | Other |
| În % față de numărul total al elevilor | 100 | 100 | 100 | 100 | 100 | 100 | 100 | In % to the total number of pupils |
| Română | 80,6 | 80,4 | 80,6 | 80,7 | 80,7 | 80,6 | 80,6 | Romanian |
| Rusă | 19,2 | 19,4 | 19,2 | 19,2 | 19,2 | 19,2 | 19,3 | Russian |
| Alte | 0,2 | 0,2 | 0,2 | 0,1 | 0,1 | 0,2 | 0,1 | Other |

3.9. Instituțiile de învățământ primar și secundar general în care se predau limbi străine
Primary and general secondary institutions in which foreign languages are taught

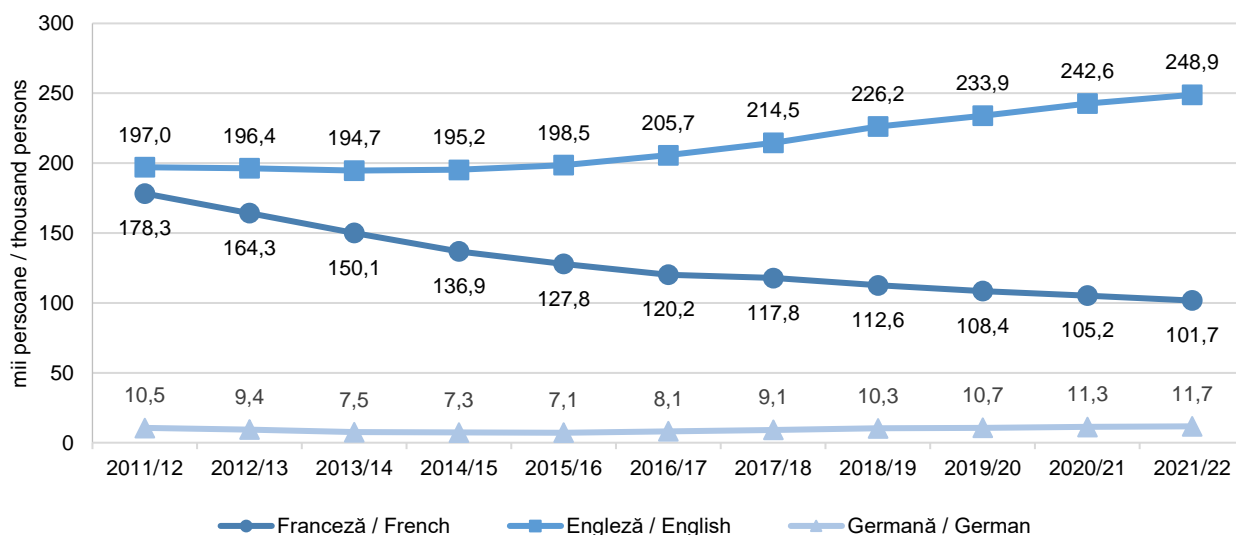
| | 2015/16 | 2016/17 | 2017/18 | 2018/19 | 2019/20 | 2020/21 | 2021/22 | |
|--|----------------|----------------|----------------|----------------|----------------|----------------|----------------|---|
| Numărul de instituții în care se predau limbi străine | 1 306 | 1 283 | 1 235 | 1 236 | 1 244 | 1 232 | 1 223 | Number of institutions in which foreign languages are taught |
| Engleză | 824 | 840 | 846 | 873 | 893 | 901 | 907 | English |
| Franceză | 989 | 949 | 890 | 876 | 862 | 836 | 811 | French |
| Rusă | – | 931 | 908 | 905 | 863 | 838 | 810 | Russian |
| Germană | 76 | 74 | 73 | 81 | 81 | 82 | 80 | German |
| Spaniolă | 13 | 11 | 10 | 9 | 6 | 7 | 6 | Spanish |
| Alte | 15 | 14 | 15 | 18 | 14 | 14 | 15 | Other |
| În % față de numărul total al instituțiilor | 98,7 | 99,4 | 99,3 | 99,2 | 99,1 | 99,3 | 99,4 | In % to the total number of institutions |
| Engleză | 62,3 | 65,1 | 68,1 | 70,1 | 71,2 | 72,6 | 73,7 | English |
| Franceză | 74,8 | 73,5 | 71,6 | 70,3 | 68,7 | 67,4 | 65,9 | French |
| Rusă | – | 72,1 | 73,0 | 72,6 | 68,8 | 67,5 | 65,8 | Russian |
| Germană | 5,7 | 5,7 | 5,9 | 6,5 | 6,5 | 6,6 | 6,5 | German |
| Spaniolă | 1,0 | 0,9 | 0,8 | 0,7 | 0,5 | 0,6 | 0,5 | Spanish |
| Alte | 1,1 | 1,1 | 1,2 | 1,4 | 1,1 | 1,1 | 1,2 | Other |
| Elevi care studiază limbi străine | 301 000 | 298 703 | 300 235 | 300 381 | 299 478 | 301 840 | 301 636 | Pupils studying foreign languages |
| Engleză | 199 544 | 206 669 | 215 605 | 226 218 | 233 876 | 242 594 | 248 883 | English |
| Franceză | 128 729 | 121 040 | 118 772 | 112 571 | 108 381 | 105 238 | 101 698 | French |
| Rusă | – | 120 707 | 115 176 | 108 749 | 100 227 | 99 099 | 94 622 | Russian |
| Germană | 7 128 | 8 116 | 9 129 | 10 273 | 10 671 | 11 340 | 11 735 | German |
| Spaniolă | 1 683 | 1 161 | 1 430 | 1 410 | 1 396 | 1 631 | 1 268 | Spanish |
| Alte | 3 171 | 2 963 | 3 072 | 3 225 | 3 183 | 3 519 | 3 988 | Other |
| În % față de numărul total al elevilor | 90,0 | 89,5 | 89,5 | 89,9 | 89,9 | 90,3 | 89,6 | In % to the total number of pupils |
| Engleză | 59,7 | 61,9 | 64,2 | 67,7 | 70,2 | 72,6 | 73,9 | English |
| Franceză | 38,5 | 36,3 | 35,4 | 33,7 | 32,5 | 31,5 | 30,2 | French |
| Rusă | – | 36,2 | 34,3 | 32,5 | 30,1 | 29,6 | 28,1 | Russian |
| Germană | 2,1 | 2,4 | 2,7 | 3,1 | 3,2 | 3,4 | 3,5 | German |
| Spaniolă | 0,5 | 0,3 | 0,4 | 0,4 | 0,4 | 0,5 | 0,4 | Spanish |
| Alte | 1,0 | 0,9 | 0,9 | 1,0 | 1,0 | 1,1 | 1,2 | Other |

3.10. Elevii instituțiilor de învățământ primar și secundar general pe grupe de vârstă, pe sexe și clase
Pupils of primary and general secondary institutions by age group, by sex and grade

| | 2019/20 | | | 2020/21 | | | 2021/22 | | | |
|-----------------|---------------------------|---------------------------|-----------------------------|---------------------------|---------------------------|-----------------------------|---------------------------|---------------------------|-----------------------------|--------------------------|
| | Clasele/ Grades 1-4 | Clasele/ Grades 5-9 | Clasele/ Grades 10-12 | Clasele/ Grades 1-4 | Clasele/ Grades 5-9 | Clasele/ Grades 10-12 | Clasele/ Grades 1-4 | Clasele/ Grades 5-9 | Clasele/ Grades 10-12 | |
| Total | 139 179 | 158 637 | 35 328 | 137 332 | 159 979 | 37 064 | 137 942 | 160 857 | 37 914 | Total |
| până la 7 ani | 4 235 | – | – | 4 205 | – | – | 4 641 | – | – | <i>up to 7 years</i> |
| 7-10 ani | 133 126 | 4 453 | – | 131 344 | 4 364 | – | 131 505 | 4 278 | – | <i>7-10 years</i> |
| 11-15 ani | 1 817 | 151 798 | 2 153 | 1 780 | 153 396 | 2 233 | 1 796 | 154 432 | 2 335 | <i>11-15 years</i> |
| 16-18 ani | 1 | 2 380 | 31 509 | 3 | 2 210 | 33 179 | – | 2 144 | 34 112 | <i>16-18 years</i> |
| 19 ani și peste | – | 6 | 1 666 | – | 9 | 1 652 | – | 3 | 1 467 | <i>19 years and more</i> |
| Masculin | 72 001 | 82 188 | 15 458 | 70 713 | 82 725 | 16 545 | 71 063 | 83 011 | 16 628 | Male |
| până la 7 ani | 1 925 | – | – | 1 861 | – | – | 2 140 | – | – | <i>up to 7 years</i> |
| 7-10 ani | 69 010 | 2 046 | – | 67 782 | 1 872 | – | 67 854 | 1 940 | – | <i>7-10 years</i> |
| 11-15 ani | 1 066 | 78 714 | 800 | 1 068 | 79 569 | 873 | 1 069 | 79 822 | 902 | <i>11-15 years</i> |
| 16-18 ani | – | 1 427 | 13 794 | 2 | 1 279 | 14 792 | – | 1 248 | 15 012 | <i>16-18 years</i> |
| 19 ani și peste | – | 1 | 864 | – | 5 | 880 | – | 1 | 714 | <i>19 years and more</i> |
| Feminin | 67 178 | 76 449 | 19 870 | 66 619 | 77 254 | 20 519 | 66 879 | 77 846 | 21 286 | Female |
| până la 7 ani | 2 310 | – | – | 2 344 | – | – | 2 501 | – | – | <i>up to 7 years</i> |
| 7-10 ani | 64 116 | 2 407 | – | 63 562 | 2 492 | – | 63 651 | 2 338 | – | <i>7-10 years</i> |
| 11-15 ani | 751 | 73 084 | 1 353 | 712 | 73 827 | 1 360 | 727 | 74 610 | 1 433 | <i>11-15 years</i> |
| 16-18 ani | 1 | 953 | 17 715 | 1 | 931 | 18 387 | – | 896 | 19 100 | <i>16-18 years</i> |
| 19 ani și peste | – | 5 | 802 | – | 4 | 772 | – | 2 | 753 | <i>19 years and more</i> |

3.11. Elevii care studiază limbi străine în instituții de învățământ primar și secundar general

Pupils studying foreign languages in primary and general secondary institutions



3.12. Elevii instituțiilor de învățământ primar și secundar general pe grupe de vârstă, clase și medii

Pupils of primary and general secondary institutions by age group, grade and area

| | 2019/20 | | | 2020/21 | | | 2021/22 | | | |
|-----------------|---------------------------|---------------------------|-----------------------------|---------------------------|---------------------------|-----------------------------|---------------------------|---------------------------|-----------------------------|-------------------|
| | Clasele/ Grades 1-4 | Clasele/ Grades 5-9 | Clasele/ Grades 10-12 | Clasele/ Grades 1-4 | Clasele/ Grades 5-9 | Clasele/ Grades 10-12 | Clasele/ Grades 1-4 | Clasele/ Grades 5-9 | Clasele/ Grades 10-12 | |
| Total | 139 179 | 158 637 | 35 328 | 137 332 | 159 979 | 37 064 | 137 942 | 160 857 | 37 914 | Total |
| până la 7 ani | 4 235 | – | – | 4 205 | – | – | 4 641 | – | – | up to 7 years |
| 7-10 ani | 133 126 | 4 453 | – | 131 344 | 4 364 | – | 131 505 | 4 278 | – | 7-10 years |
| 11-15 ani | 1 817 | 151 798 | 2 153 | 1 780 | 153 396 | 2 233 | 1 796 | 154 432 | 2 335 | 11-15 years |
| 16-18 ani | 1 | 2 380 | 31 509 | 3 | 2 210 | 33 179 | – | 2 144 | 34 112 | 16-18 years |
| 19 ani și peste | – | 6 | 1 666 | – | 9 | 1 652 | – | 3 | 1 467 | 19 years and more |
| Urban | 69 368 | 75 254 | 28 317 | 69 625 | 77 472 | 29 852 | 71 537 | 80 057 | 30 757 | Urban |
| până la 7 ani | 2 364 | – | – | 2 375 | – | – | 2 661 | – | – | up to 7 years |
| 7-10 ani | 66 244 | 2 615 | – | 66 555 | 2 563 | – | 68 146 | 2 560 | – | 7-10 years |
| 11-15 ani | 759 | 71 724 | 1 799 | 692 | 74 017 | 1 831 | 730 | 76 634 | 1 990 | 11-15 years |
| 16-18 ani | 1 | 912 | 25 055 | 3 | 884 | 26 572 | – | 860 | 27 475 | 16-18 years |
| 19 ani și peste | – | 3 | 1 463 | – | 8 | 1 449 | – | 3 | 1 292 | 19 years and more |
| Rural | 69 811 | 83 383 | 7 011 | 67 707 | 82 507 | 7 212 | 66 405 | 80 800 | 7 157 | Rural |
| până la 7 ani | 1 871 | – | – | 1 830 | – | – | 1 980 | – | – | up to 7 years |
| 7-10 ani | 66 882 | 1 838 | – | 64 789 | 1 801 | – | 63 359 | 1 718 | – | 7-10 years |
| 11-15 ani | 1 058 | 80 074 | 354 | 1 088 | 79 379 | 402 | 1 066 | 77 798 | 345 | 11-15 years |
| 16-18 ani | – | 1 468 | 6 454 | – | 1 326 | 6 607 | – | 1 284 | 6 637 | 16-18 years |
| 19 ani și peste | – | 3 | 203 | – | 1 | 203 | – | – | 175 | 19 years and more |

3.13. Elevi în școli pentru copii cu deficiențe în dezvoltarea intelectuală sau fizică

Pupils in the schools for children with mental or physical disability

| | 2015/16 | 2016/17 | 2017/18 | 2018/19 | 2019/20 | 2020/21 | 2021/22 | |
|--|--------------|------------|------------|------------|------------|------------|------------|--|
| Elevi | 1 033 | 860 | 749 | 709 | 627 | 541 | 551 | Pupils |
| Cu deficiențe în dezvoltarea intelectuală | 706 | 506 | 443 | 438 | 391 | 360 | 391 | With impaired intellect |
| Cu vederea slabă | 78 | 126 | 120 | 109 | 94 | 90 | 74 | With weak eyesight |
| Surzi | 51 | 43 | 28 | 23 | 16 | – | – | Deaf |
| Cu auz slab | 166 | 158 | 133 | 114 | 101 | 73 | 74 | With disabled hearing |
| Cu restanțe poliomielitice și cu paralizii cerebrale | 32 | 27 | 25 | 25 | 25 | 18 | 12 | With dysfunctional muscular and motion systems |

3.14. Elevii școlilor pentru copii cu deficiențe în dezvoltarea intelectuală sau fizică pe clase

Pupils of schools for children with mental or physical disability by grade

| | 2015/16 | 2016/17 | 2017/18 | 2018/19 | 2019/20 | 2020/21 | 2021/22 | |
|---------------|--------------|------------|------------|------------|------------|------------|------------|---------------|
| Elevi | 1 033 | 860 | 749 | 709 | 627 | 541 | 551 | Pupils |
| Clasele 1-4 | 335 | 258 | 218 | 218 | 214 | 219 | 237 | Grades 1-4 |
| Clasele 5-9 | 661 | 557 | 492 | 465 | 402 | 305 | 301 | Grades 5-9 |
| clasa 5 | 108 | 106 | 110 | 68 | 67 | 47 | 62 | grade 5 |
| clasa 6 | 184 | 101 | 103 | 94 | 66 | 60 | 50 | grade 6 |
| clasa 7 | 152 | 151 | 96 | 98 | 83 | 68 | 59 | grade7 |
| clasa 8 | 164 | 130 | 137 | 97 | 96 | 61 | 69 | grade 8 |
| clasa 9 | 53 | 69 | 46 | 108 | 90 | 69 | 61 | grade 9 |
| Clasele 10-12 | 37 | 45 | 39 | 26 | 11 | 17 | 13 | Grades 10-12 |
| clasa 10 | 26 | 23 | 19 | 11 | 6 | 5 | 5 | grade 10 |
| clasa 11 | 5 | 17 | 13 | 8 | 5 | 6 | 3 | grade 11 |
| clasa 12 | 6 | 5 | 7 | 7 | 0 | 6 | 5 | grade 12 |

3.15. Cadrele didactice în instituții de învățământ primar și secundar general

Pedagogical staff in primary and general secondary institutions

| | 2015/16 | 2016/17 | 2017/18 | 2018/19 | 2019/20 | 2020/21 | 2021/22 | |
|---------------------------------------|---------------|---------------|---------------|---------------|---------------|---------------|---------------|---|
| Cadre didactice – total | 29 580 | 28 880 | 28 588 | 27 691 | 27 426 | 26 897 | 26 506 | Pedagogical staff – total |
| Instituții de învățământ cu frecvență | 29 167 | 28 540 | 28 260 | 27 401 | 27 159 | 26 694 | 26 309 | <i>Full-time education institutions</i> |
| Personal de conducere | 3 439 | 3 408 | 3 395 | 3 444 | 3 404 | 3 423 | 3 388 | <i>Managing staff</i> |
| Personal didactic | 25 728 | 25 132 | 24 865 | 23 957 | 23 755 | 23 271 | 22 921 | <i>Pedagogical staff</i> |
| Instituții de învățământ special | 368 | 305 | 292 | 256 | 234 | 176 | 165 | <i>Special education institutions</i> |
| Instituții de învățământ seral | 45 | 35 | 36 | 34 | 33 | 27 | 32 | <i>Evening education institutions</i> |

3.16. Cadrele didactice în instituții de învățământ primar și secundar general pe clase

Pedagogical staff in primary and general secondary institutions by grade

| | 2015/16 | 2016/17 | 2017/18 | 2018/19 | 2019/20 | 2020/21 | 2021/22 | |
|--|---------------|---------------|---------------|---------------|---------------|---------------|---------------|---|
| Cadre didactice – total | 29 580 | 28 880 | 28 588 | 27 691 | 27 426 | 26 897 | 26 506 | Pedagogical staff – total |
| Cadre didactice cu norme didactice | 28 758 | 28 160 | 27 858 | 26 994 | 26 705 | 26 115 | 25 380 | Pedagogical staff with teaching loads |
| clasele 1-4 | 7 913 | 7 880 | 7 819 | 7 771 | 7 744 | 7 579 | 7 525 | <i>grades 1-4</i> |
| clasele 5-12 | 20 845 | 20 280 | 20 039 | 19 223 | 18 961 | 18 536 | 17 855 | <i>grades 5-12</i> |
| Rata elevi / cadru didactic – total | 11,6 | 11,8 | 12,0 | 12,4 | 12,5 | 12,4 | 12,7 | Pupils / pedagogical staff ratio – total |
| clasele 1-4 | 17,4 | 17,7 | 17,9 | 18,0 | 18,0 | 18,1 | 18,3 | <i>grades 1-4</i> |
| clasele 5-12 | 9,4 | 9,5 | 9,7 | 10,1 | 10,2 | 10,6 | 11,1 | <i>grades 5-12</i> |

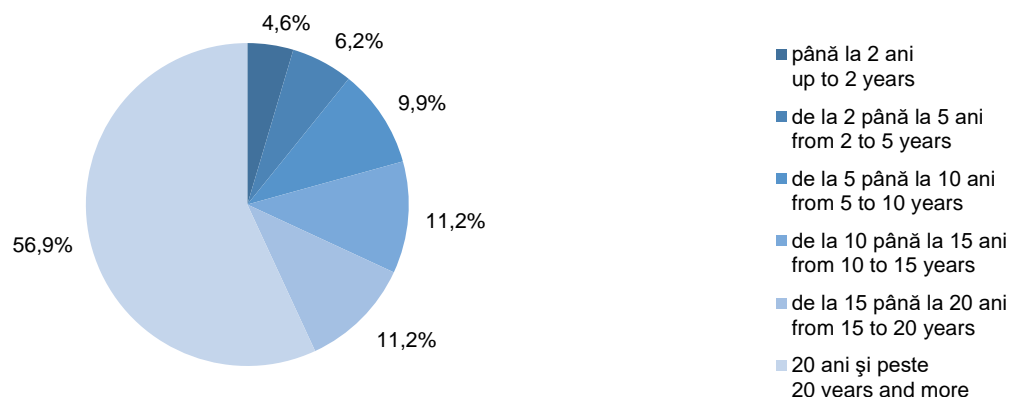
3.17. Cadrele didactice în instituții de învățământ primar și secundar general după nivelul de instruire

Pedagogical staff in primary and general secondary institutions by educational level

| | 2015/16 | 2016/17 | 2017/18 | 2018/19 | 2019/20 | 2020/21 | 2021/22 | |
|-----------------------------------|---------------|---------------|---------------|---------------|---------------|---------------|---------------|---|
| Cadre didactice – total | 29 580 | 28 880 | 28 588 | 27 691 | 27 426 | 26 897 | 26 506 | Pedagogical staff – total |
| din care, cu studii: | | | | | | | | <i>of which, by educational level:</i> |
| superioare | 26 576 | 26 070 | 25 923 | 25 235 | 25 095 | 24 711 | 24 396 | <i>higher</i> |
| profesional tehnice postsecundare | 2 939 | 2 742 | 2 497 | 2 211 | 2 125 | 1 998 | 1 961 | <i>postsecondary vocational education</i> |
| alte | 65 | 68 | 168 | 245 | 206 | 188 | 149 | <i>other</i> |
| În procente | 100 | 100 | 100 | 100 | 100 | 100 | 100 | In per cent |
| din care, cu studii: | | | | | | | | <i>of which, by educational level:</i> |
| superioare | 89,8 | 90,3 | 90,7 | 91,1 | 91,5 | 91,9 | 92,0 | <i>higher</i> |
| profesional tehnice postsecundare | 9,9 | 9,5 | 8,7 | 8,0 | 7,7 | 7,4 | 7,4 | <i>postsecondary vocational education</i> |
| alte | 0,3 | 0,2 | 0,6 | 0,9 | 0,8 | 0,7 | 0,6 | <i>other</i> |

3.18. Cadrele didactice în instituții de învățământ primar și secundar general după vechimea în muncă, 2021/22

Pedagogical staff in primary and general secondary institutions by seniority, 2021/22



3.19. Cadrele didactice în instituții de învățământ primar și secundar general pe grupe de vârstă și medii

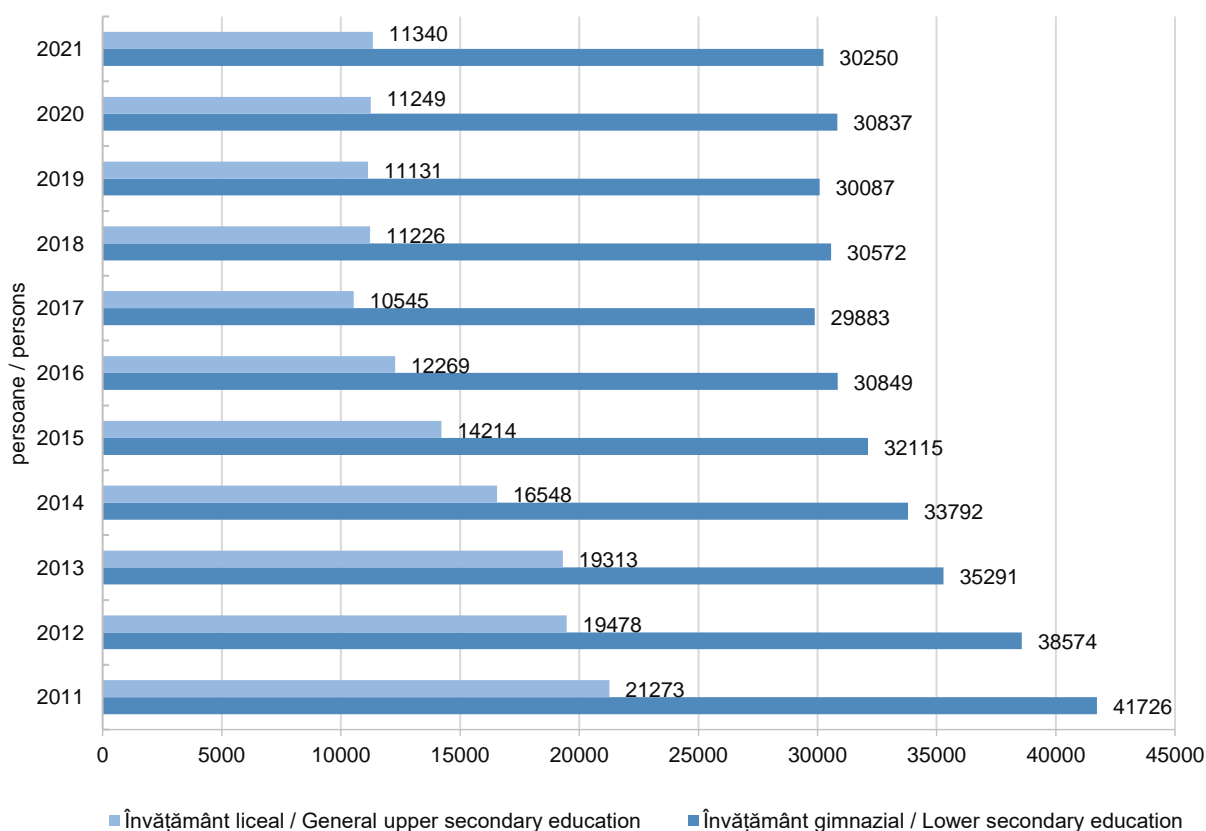
Pedagogical staff in primary and general secondary institutions by age group and area

| | 2019/20 | | | 2020/21 | | | 2021/22 | | | |
|--------------------|---------------|---------------|---------------|---------------|---------------|---------------|---------------|---------------|---------------|--------------------|
| | Total | Urban | Rural | Total | Urban | Rural | Total | Urban | Rural | |
| Total | 27 426 | 12 415 | 15 011 | 26 897 | 12 294 | 14 603 | 26 506 | 12 370 | 14 136 | Total |
| până la 30 ani | 2 693 | 1 269 | 1 424 | 2 483 | 1 235 | 1 248 | 2 299 | 1 220 | 1 079 | up to 30 years |
| 30-39 ani | 5 482 | 2 639 | 2 843 | 5 436 | 2 564 | 2 872 | 5 339 | 2 542 | 2 797 | 30-39 years |
| 40-49 ani | 6 746 | 3 404 | 3 342 | 6 550 | 3 407 | 3 143 | 6 446 | 3 465 | 2 981 | 40-49 years |
| 50-59 ani | 7 140 | 2 813 | 4 327 | 7 181 | 2 829 | 4 352 | 7 095 | 2 863 | 4 232 | 50-59 years |
| 60 ani și peste | 5 365 | 2 290 | 3 075 | 5 247 | 2 259 | 2 988 | 5 327 | 2 280 | 3 047 | 60 years and more |
| În procente | 100 | 100 | 100 | 100 | 100 | 100 | 100 | 100 | 100 | In per cent |
| până la 30 ani | 9,8 | 10,2 | 9,5 | 9,2 | 10,0 | 8,5 | 8,7 | 9,9 | 7,6 | up to 30 years |
| 30-39 ani | 20,0 | 21,3 | 18,9 | 20,2 | 20,9 | 19,7 | 20,1 | 20,6 | 19,8 | 30-39 years |
| 40-49 ani | 24,6 | 27,4 | 22,3 | 24,4 | 27,7 | 21,5 | 24,3 | 28,0 | 21,1 | 40-49 years |
| 50-59 ani | 26,0 | 22,7 | 28,8 | 26,7 | 23,0 | 29,8 | 26,8 | 23,1 | 29,9 | 50-59 years |
| 60 ani și peste | 19,6 | 18,4 | 20,5 | 19,5 | 18,4 | 20,5 | 20,1 | 18,4 | 21,6 | 60 years and more |

3.20. Profesorii instituțiilor de învățământ primar și secundar general pe discipline Teachers of primary and general secondary institutions by disciplines

| | 2015/16 | 2016/17 | 2017/18 | 2018/19 | 2019/20 | 2020/21 | 2021/22 | |
|---------------------------------------|---------|---------|---------|---------|---------|---------|---------|----------------------------------|
| Profesori pe discipline: | | | | | | | | Teachers by disciplines: |
| Limba și literatura română | 3 033 | 2 915 | 2 836 | 2 798 | 2 766 | 2 791 | 2 743 | Romanian language and literature |
| Limba și literatura rusă | 1 554 | 1 480 | 1 434 | 1 360 | 1 333 | 1 278 | 1 238 | Russian language and literature |
| Istoria, bazele statului și dreptului | 1 567 | 1 537 | 1 500 | 1 462 | 1 474 | 1 460 | 1 420 | History and political science |
| Fizică | 1 065 | 1 033 | 1 012 | 959 | 920 | 899 | 864 | Physics |
| Matematică | 2 122 | 2 051 | 2 046 | 1 961 | 1 942 | 1 893 | 1 840 | Mathematics |
| Chimie | 949 | 916 | 919 | 864 | 826 | 814 | 793 | Chemistry |
| Geografie | 976 | 938 | 925 | 890 | 888 | 857 | 809 | Geography |
| Biologie | 1 000 | 942 | 917 | 875 | 880 | 853 | 826 | Biology |
| Limbi străine | 2 825 | 2 767 | 2 727 | 2 688 | 2 700 | 2 678 | 2 588 | Foreign languages |

3.21. Absolvenții instituțiilor de învățământ secundar general Graduates of general secondary education institutions



3.22. Asigurarea instituțiilor de învățământ primar și secundar general cu computere pe medii
Provision of computers to primary and general secondary education institutions by area

| | Numărul total de computere <i>Total number of computers</i> | Numărul de computere cu acces la Internet <i>Number of computers with Internet acces</i> | | Numărul de computere utilizate în scopuri educaționale <i>Number of computers used for teaching purposes</i> | | Numărul de computere utilizate în scopuri educaționale la 100 elevi <i>Number of computers used for teaching purposes per 100 pupils</i> |
|--------------|--|---|-----------|---|-----------|---|
| | | Total <i>Total</i> | în / in % | Total <i>Total</i> | în / in % | |
| Total | | | | | | |
| 2015/16 | 25 886 | 16 696 | 64,5 | 22 660 | 87,5 | 6,8 |
| 2016/17 | 27 566 | 18 167 | 65,9 | 24 111 | 87,5 | 7,2 |
| 2017/18 | 29 262 | 19 990 | 68,3 | 25 570 | 87,4 | 7,6 |
| 2018/19 | 30 528 | 21 117 | 69,2 | 26 712 | 87,5 | 8,0 |
| 2019/20 | 32 561 | 23 635 | 72,6 | 28 503 | 87,5 | 8,6 |
| 2020/21 | 34 440 | 27 625 | 80,2 | 30 114 | 87,4 | 9,0 |
| 2021/22 | 41 752 | 35 920 | 86,0 | 37 052 | 88,7 | 11,0 |
| Urban | | | | | | |
| 2015/16 | 9 589 | 6 880 | 71,7 | 8 272 | 86,3 | 5,3 |
| 2016/17 | 10 556 | 7 562 | 71,6 | 9 179 | 87,0 | 5,7 |
| 2017/18 | 11 567 | 8 500 | 73,5 | 10 080 | 87,1 | 6,1 |
| 2018/19 | 12 206 | 9 030 | 74,0 | 10 646 | 87,2 | 6,3 |
| 2019/20 | 13 220 | 10 121 | 76,6 | 11 563 | 87,5 | 6,7 |
| 2020/21 | 14 850 | 12 491 | 84,1 | 13 018 | 87,7 | 7,4 |
| 2021/22 | 17 457 | 15 550 | 89,1 | 15 465 | 88,6 | 8,5 |
| Rural | | | | | | |
| 2015/16 | 16 297 | 9 816 | 60,2 | 14 388 | 88,3 | 8,1 |
| 2016/17 | 17 010 | 10 605 | 62,3 | 14 932 | 87,8 | 8,6 |
| 2017/18 | 17 695 | 11 490 | 64,9 | 15 490 | 87,5 | 9,1 |
| 2018/19 | 18 322 | 12 087 | 66,0 | 16 066 | 87,7 | 9,7 |
| 2019/20 | 19 341 | 13 514 | 69,9 | 16 940 | 87,6 | 10,6 |
| 2020/21 | 19 590 | 15 134 | 77,3 | 17 096 | 87,3 | 10,9 |
| 2021/22 | 24 295 | 20 370 | 83,8 | 21 587 | 88,9 | 14,0 |

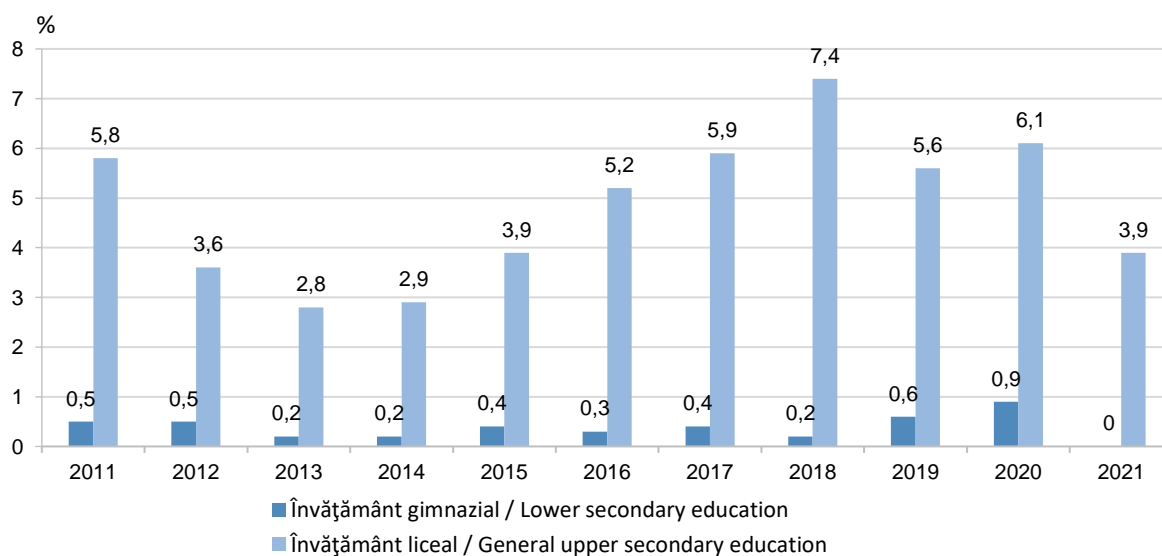
3.23. Elevi și absolvenți în învățământul seral

Pupils and graduates of evening education

| | 2015/16 | 2016/17 | 2017/18 | 2018/19 | 2019/20 | 2021/22 | 2022/21 | |
|-------------------------------|--------------|--------------|--------------|--------------|--------------|--------------|------------|--|
| Numărul total de elevi | 1 079 | 1 038 | 1 178 | 1 041 | 1 011 | 1 019 | 992 | Total number of pupils |
| învățământ gimnazial | 20 | – | – | – | – | – | – | <i>lower secondary education</i> |
| învățământ liceal | 1 059 | 1 038 | 1 178 | 1 041 | 1 011 | 1 019 | 992 | <i>general upper secondary education</i> |
| În procente | 100 | 100 | 100 | 100 | 100 | 100 | 100 | In per cent |
| învățământ gimnazial | 1,9 | – | – | – | – | – | – | <i>lower secondary education</i> |
| învățământ liceal | 98,1 | 100 | 100 | 100 | 100 | 100 | 100 | <i>general upper secondary education</i> |
| Numărul de absolvenți | 685 | 724 | 755 | 829 | 805 | 963 | 477 | Number of graduates |
| învățământ gimnazial | 129 | 84 | 128 | 57 | 181 | 279 | – | <i>lower secondary education</i> |
| învățământ liceal | 556 | 640 | 627 | 772 | 624 | 684 | 477 | <i>general upper secondary education</i> |
| În procente | 100 | 100 | 100 | 100 | 100 | 100 | 100 | In per cent |
| învățământ gimnazial | 18,8 | 11,6 | 17,0 | 6,9 | 22,5 | 29,0 | – | <i>lower secondary education</i> |
| învățământ liceal | 81,2 | 88,4 | 83,0 | 93,1 | 77,5 | 71,0 | 100 | <i>general upper secondary education</i> |

3.24. Ponderea absolvenților învățământului seral în numărul total de absolvenți

Share of graduates in evening education in the total number of graduates



3.25. Elevii învățământului seral pe grupe de vârstă și sexe

Pupils of evening educations by age group and sex

| | 2015/16 | 2016/17 | 2017/18 | 2018/19 | 2019/20 | 2020/21 | 2021/22 | |
|---------------------|--------------|--------------|--------------|--------------|--------------|--------------|------------|--------------------------|
| Total | 1 079 | 1 038 | 1 178 | 1 041 | 1 011 | 1 019 | 992 | Total |
| inclusiv: | | | | | | | | <i>of which:</i> |
| 15 ani și mai puțin | – | 1 | 2 | 1 | – | 1 | 14 | <i>15 years and less</i> |
| 16-18 ani | 244 | 95 | 139 | 140 | 137 | 117 | 189 | <i>16-18 years</i> |
| 19 ani și peste | 835 | 942 | 1 037 | 900 | 874 | 901 | 789 | <i>19 years and more</i> |
| Feminin | 521 | 526 | 572 | 487 | 467 | 466 | 519 | Female |
| Masculin | 558 | 512 | 606 | 554 | 544 | 553 | 473 | Male |

4. ÎNVĂȚĂMÂNTUL PROFESIONAL TEHNIC VOCATIONAL EDUCATION

4.1. ÎNVĂȚĂMÂNTUL PROFESIONAL TEHNIC PE TIPURI DE INSTITUȚII VOCATIONAL EDUCATION BY TYPE OF INSTITUTIONS

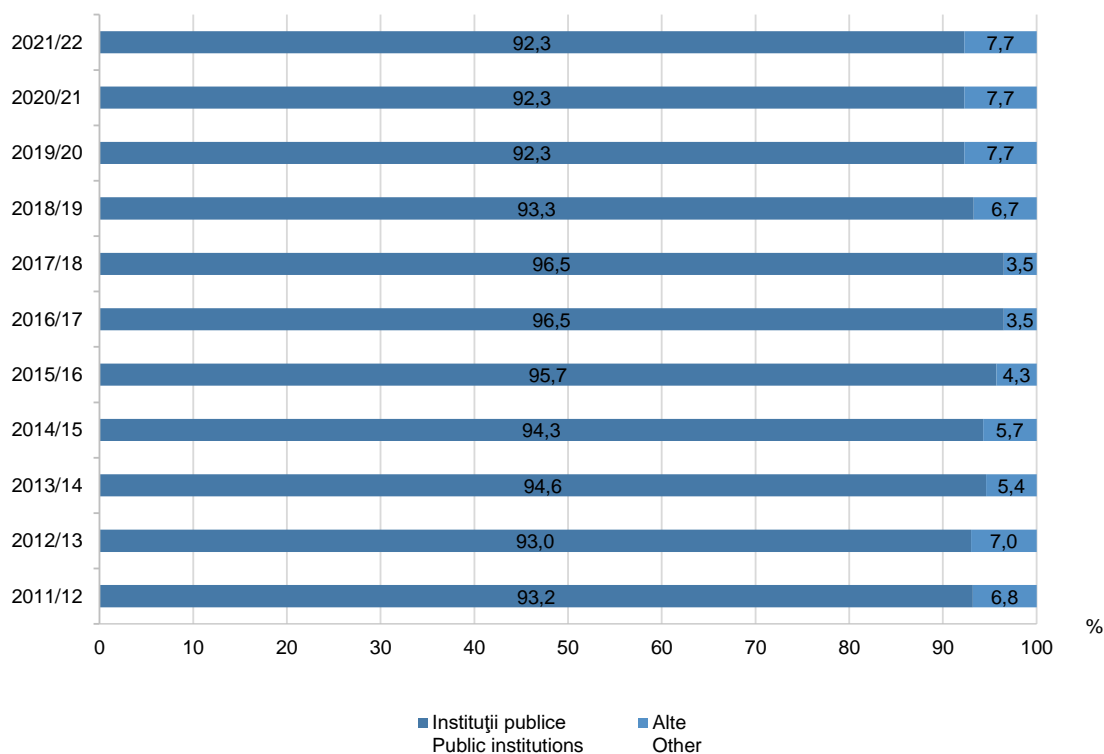
4.1.1. Numărul de instituții de învățământ profesional tehnic

Number of vocational education institutions

| | 2015/16 | 2016/17 | 2017/18 | 2018/19 | 2019/20 | 2020/21 | 2021/22 | |
|------------------------------------|-----------|-----------|-----------|-----------|-----------|-----------|-----------|-------------------------------------|
| Numărul total de instituții | 92 | 86 | 86 | 89 | 91 | 91 | 91 | Total number of institutions |
| Școli de meserii | 2 | – | – | – | – | – | – | Schools of trade |
| Școli profesionale | 44 | 43 | 43 | 42 | 42 | 42 | 42 | Vocational schools |
| Colegii | 42 | 32 | 32 | 34 | 36 | 36 | 36 | Colleges |
| Centre de excelență | 4 | 11 | 11 | 13 | 13 | 13 | 13 | Centers of excellence |
| Instituții publice | 88 | 83 | 83 | 83 | 84 | 84 | 84 | Public institutions |
| Școli de meserii | 2 | – | – | – | – | – | – | Schools of trade |
| Școli profesionale | 44 | 43 | 43 | 42 | 42 | 42 | 42 | Vocational schools |
| Colegii | 38 | 29 | 29 | 29 | 30 | 30 | 30 | Colleges |
| Centre de excelență | 4 | 11 | 11 | 12 | 12 | 12 | 12 | Centers of excellence |

4.1.2. Distribuția instituțiilor de învățământ profesional tehnic după forma de proprietate

Distribution of vocational education institutions by form of ownership



4.1.3. Elevii învățământului profesional tehnic pe tipuri de instituții

Students of vocational education by type of institution

| | 2015/16 | 2016/17 | 2017/18 | 2018/19 | 2019/20 | 2020/21 | 2021/22 | |
|-------------------------------|---------------|---------------|---------------|---------------|---------------|---------------|---------------|---------------------------------|
| Numărul total de elevi | 46 526 | 48 791 | 46 586 | 44 348 | 43 564 | 44 843 | 45 998 | Total number of students |
| Școli de meserii | 195 | – | – | – | – | – | – | Schools of trade |
| Școli profesionale | 15 222 | 17 228 | 15 436 | 13 932 | 13 458 | 13 880 | 13 855 | Vocational schools |
| Colegii | 24 641 | 17 188 | 17 364 | 17 379 | 17 665 | 18 400 | 19 401 | Colleges |
| Centre de excelență | 6 468 | 14 375 | 13 786 | 13 037 | 12 441 | 12 563 | 12 742 | Centers of excellence |
| în instituții publice | 44 690 | 47 047 | 44 918 | 42 486 | 41 409 | 42 244 | 42 544 | in public institutions |
| Școli de meserii | 195 | – | – | – | – | – | – | Schools of trade |
| Școli profesionale | 15 222 | 17 228 | 15 436 | 13 932 | 13 458 | 13 880 | 13 855 | Vocational schools |
| Colegii | 22 805 | 15 444 | 15 696 | 15 574 | 15 668 | 16 084 | 16 393 | Colleges |
| Centre de excelență | 6 468 | 14 375 | 13 786 | 12 980 | 12 283 | 12 280 | 12 296 | Centers of excellence |

4.1.4. Absolvenții învățământului profesional tehnic pe tipuri de instituții

Graduates of vocational education by type of institution

| | 2015/16 | 2016/17 | 2017/18 | 2018/19 | 2019/20 | 2020/21 | 2021/22 | |
|------------------------------|---------------|---------------|---------------|---------------|---------------|---------------|---------------|-------------------------------|
| Numărul de absolvenți | 15 472 | 10 373 | 13 952 | 14 079 | 12 310 | 11 873 | 11 894 | Number of graduates |
| Școli de meserii | 580 | – | – | – | – | – | – | Schools of trade |
| Școli profesionale | 8 288 | 3 162 | 6 781 | 6 505 | 5 123 | 5 178 | 5 218 | Vocational schools |
| Colegii | 5 102 | 4 044 | 3 608 | 3 852 | 3 770 | 3 656 | 3 724 | Colleges |
| Centre de excelență | 1 502 | 3 167 | 3 563 | 3 722 | 3 417 | 3 039 | 2 952 | Centers of excellence |
| în instituții publice | 15 039 | 10 059 | 13 628 | 13 717 | 11 950 | 11 504 | 11 562 | in public institutions |
| Școli de meserii | 464 | – | – | – | – | – | – | Schools of trade |
| Școli profesionale | 8 288 | 3 162 | 6 781 | 6 505 | 5 123 | 5 178 | 5 218 | Vocational schools |
| Colegii | 4 785 | 3 730 | 3 284 | 3 490 | 3 410 | 3 287 | 3 392 | Colleges |
| Centre de excelență | 1 502 | 3 167 | 3 563 | 3 722 | 3 417 | 3 039 | 2 952 | Centers of excellence |

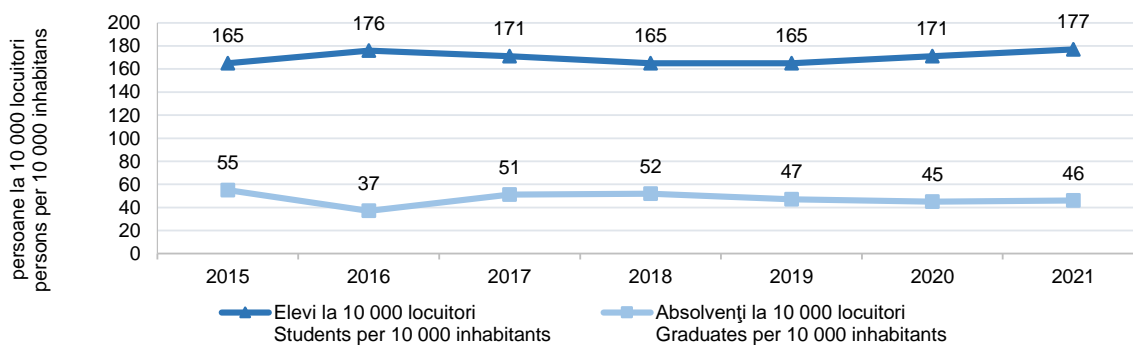
4.1.5. Elevii și absolvenții învățământului profesional tehnic pe programe și pe tipuri de instituții Students and graduates of vocational education by programmes and by type of institution

| | 2015/16 | 2016/17 | 2017/18 | 2018/19 | 2019/20 | 2020/21 | 2021/22 | |
|--|---------------|---------------|---------------|---------------|---------------|---------------|---------------|---------------------------------|
| Programe de formare profesională tehnică secundară / Secondary vocational training programmes | | | | | | | | |
| Numărul total de elevi | 16 098 | 18 980 | 16 948 | 15 306 | 14 673 | 15 077 | 15 015 | Total number of students |
| Școli de meserii | 195 | – | – | – | – | – | – | Schools of trade |
| Școli profesionale | 15 222 | 17 228 | 15 436 | 13 932 | 13 458 | 13 880 | 13 855 | Vocational schools |
| Centre de excelență | 681 | 1 752 | 1 512 | 1 374 | 1 215 | 1 197 | 1 160 | Centers of excellence |
| Numărul de absolvenți | 9 220 | 3 584 | 7 585 | 7 054 | 5 724 | 5 594 | 5 686 | Number of graduates |
| Școli de meserii | 580 | – | – | – | – | – | – | Schools of trade |
| Școli profesionale | 8 288 | 3 162 | 6 781 | 6 505 | 5 123 | 5 178 | 5 218 | Vocational schools |
| Centre de excelență | 352 | 422 | 804 | 549 | 601 | 416 | 468 | Centers of excellence |
| Programe de formare profesională tehnică postsecundară / Postsecondary vocational training programmes | | | | | | | | |
| Numărul total de elevi | 30 428 | 29 811 | 29 638 | 29 042 | 28 891 | 29 766 | 30 983 | Total number of students |
| Colegii | 24 641 | 17 188 | 17 364 | 17 379 | 17 665 | 18 400 | 19 401 | Colleges |
| Centre de excelență | 5 787 | 12 623 | 12 274 | 11 663 | 11 226 | 11 366 | 11 582 | Centers of excellence |
| Numărul de absolvenți | 6 252 | 6 789 | 6 367 | 7 025 | 6 586 | 6 279 | 6 208 | Number of graduates |
| Colegii | 5 102 | 4 044 | 3 608 | 3 852 | 3 770 | 3 656 | 3 724 | Colleges |
| Centre de excelență | 1 150 | 2 745 | 2 759 | 3 173 | 2 816 | 2 623 | 2 484 | Centers of excellence |

4.1.6. Asigurarea elevilor din învățământul profesional tehnic cu locuri în cămine Students of vocational education provided with hostels

| | 2015/16 | 2016/17 | 2017/18 | 2018/19 | 2019/20 | 2020/21 | 2021/22 | |
|--|---------|---------|---------|---------|---------|---------|---------|--|
| Numărul de elevi care au solicitat cămin | 21 792 | 22 807 | 20 812 | 19 173 | 18 651 | 18 347 | 18 636 | Number of students that applied for hostel |
| Numărul de elevi care locuiesc în cămine | 20 045 | 21 139 | 19 834 | 18 160 | 17 914 | 17 364 | 18 100 | Number of students accommodated in hostels |
| Asigurarea cu locuri în cămine, % | 92,0 | 92,7 | 95,3 | 94,7 | 96,0 | 94,6 | 97,1 | Provision with hostels, % |

4.1.7. Elevii și absolvenții învățământului profesional tehnic la 10 000 locuitori¹ Students and graduates of vocational education per 10 000 inhabitants¹



¹Indicatorii sunt calculați în baza populației cu reședință obișnuită, 2021 date provizorii

¹The indicators are calculated based on the population with usual residence, 2021 preliminary data

4.1.8. Cadrele didactice pe tipuri de instituții și sexe, 2019/20-2021/22

Pedagogical staff by type of institutions and sex, 2019/20-2021/22

| | Instituții de învățământ profesional tehnic <i>Vocational education institutions</i> | | Școli profesionale <i>Vocational schools</i> | | Colegii <i>Colleges</i> | | Centre de excelență <i>Centers of excellence</i> | | |
|---|---|--------------------------|---|--------------------------|----------------------------|--------------------------|---|--------------------------|---|
| | Total <i>Total</i> | feminin <i>female</i> | Total <i>Total</i> | feminin <i>female</i> | Total <i>Total</i> | feminin <i>female</i> | Total <i>Total</i> | feminin <i>female</i> | |
| 2019/20 | | | | | | | | | |
| Total | 3 865 | 2 552 | 1 470 | 805 | 1 444 | 1 056 | 951 | 691 | Total |
| Personal de conducere | 463 | 297 | 182 | 97 | 180 | 133 | 101 | 67 | Management personnel |
| inclusiv cu norme didactice | 408 | 277 | 146 | 86 | 171 | 127 | 91 | 64 | <i>inclusive with teaching loads</i> |
| Personal didactic | 3 402 | 2 255 | 1 288 | 708 | 1 264 | 923 | 850 | 624 | Pedagogical staff |
| profesori | 2 541 | 1 825 | 606 | 400 | 1 178 | 875 | 757 | 550 | <i>teachers</i> |
| inclusiv profesori pe discipline generale | 1 328 | 1 039 | 423 | 316 | 561 | 444 | 344 | 279 | <i>inclusive general discipline teachers</i> |
| maștri-instructori | 703 | 304 | 606 | 246 | 39 | 11 | 58 | 47 | <i>vocational instructors other pedagogical staff</i> |
| alt personal didactic | 158 | 126 | 76 | 62 | 47 | 37 | 35 | 27 | |
| 2020/21 | | | | | | | | | |
| Total | 3 743 | 2 457 | 1 393 | 763 | 1 359 | 990 | 991 | 704 | Total |
| Personal de conducere | 466 | 302 | 180 | 98 | 184 | 137 | 102 | 67 | Management personnel |
| inclusiv cu norme didactice | 409 | 279 | 142 | 85 | 178 | 134 | 89 | 60 | <i>inclusive with teaching loads</i> |
| Personal didactic | 3 277 | 2 155 | 1 213 | 665 | 1 175 | 853 | 889 | 637 | Pedagogical staff |
| profesori | 2 465 | 1 754 | 571 | 388 | 1 090 | 802 | 804 | 564 | <i>teachers</i> |
| inclusiv profesori pe discipline generale | 1 296 | 1 027 | 400 | 305 | 535 | 425 | 361 | 297 | <i>inclusive general discipline teachers</i> |
| maștri-instructori | 670 | 281 | 573 | 222 | 39 | 11 | 58 | 48 | <i>vocational instructors other pedagogical staff</i> |
| alt personal didactic | 142 | 120 | 69 | 55 | 46 | 40 | 27 | 25 | |
| 2021/22 | | | | | | | | | |
| Total | 3 757 | 2 494 | 1 338 | 733 | 1 449 | 1 071 | 970 | 690 | Total |
| Personal de conducere | 461 | 314 | 171 | 101 | 185 | 139 | 105 | 74 | Management personnel |
| inclusiv cu norme didactice | 414 | 292 | 143 | 90 | 179 | 135 | 92 | 67 | <i>inclusive with teaching loads</i> |
| Personal didactic | 3 296 | 2 180 | 1 167 | 632 | 1 264 | 932 | 865 | 616 | Pedagogical staff |
| profesori | 2 493 | 1 778 | 539 | 352 | 1 176 | 879 | 778 | 547 | <i>teachers</i> |
| inclusiv profesori pe discipline generale | 1 342 | 1 048 | 385 | 279 | 610 | 483 | 347 | 286 | <i>inclusive general discipline teachers</i> |
| maștri-instructori | 653 | 272 | 556 | 218 | 36 | 10 | 61 | 44 | <i>vocational instructors other pedagogical staff</i> |
| alt personal didactic | 150 | 130 | 72 | 62 | 52 | 43 | 26 | 25 | |

4.2. ÎNVĂȚĂMÂNTUL PROFESIONAL TEHNIC SECUNDAR SECONDARY VOCATIONAL EDUCATION

4.2.1. Elevii și absolvenții învățământului profesional tehnic secundar Students and graduates of secondary vocational education

| | 2015/16 | 2016/17 | 2017/18 | 2018/19 | 2019/20 | 2020/21 | 2021/22 | |
|---------------------------------------|---------------|---------------|---------------|---------------|---------------|---------------|---------------|------------------------------------|
| Numărul de elevi înmatriculați | 9 367 | 8 261 | 7 905 | 7 746 | 7 223 | 7 269 | 7 103 | Number of students admitted |
| instituții publice | 9 367 | 8 261 | 7 905 | 7 746 | 7 223 | 7 269 | 7 103 | public institutions |
| Numărul total de elevi | 16 098 | 18 980 | 16 948 | 15 306 | 14 673 | 15 077 | 15 015 | Total number of students |
| instituții publice | 16 098 | 18 980 | 16 948 | 15 306 | 14 673 | 15 077 | 15 015 | public institutions |
| Numărul de absolvenți | 9 220 | 3 584 | 7 585 | 7 054 | 5 724 | 5 594 | 5 686 | Number of graduates |
| instituții publice | 9 104 | 3 584 | 7 585 | 7 054 | 5 724 | 5 594 | 5 686 | public institutions |
| alte | 116 | - | - | - | - | - | - | other |

4.2.2. Elevii înmatriculați în învățământul profesional tehnic secundar după nivelul de educație Students admitted to secondary vocational education by educational level

| | 2015 | 2016 | 2017 | 2018 | 2019 | 2020 | 2021 | |
|---|--------------|--------------|--------------|--------------|--------------|--------------|--------------|---|
| Numărul de elevi înmatriculați | 9 367 | 8 261 | 7 905 | 7 746 | 7 223 | 7 269 | 7 103 | Number of students admitted |
| din care au absolvit învățământul: | | | | | | | | of which those who completed education: |
| gimnazial | 8 320 | 7 692 | 7 590 | 7 533 | 7 008 | 7 156 | 6 907 | lower secondary |
| liceal (inclusiv mediu de cultură generală) | 769 | 362 | 139 | 89 | 74 | 48 | 73 | general upper secondary |

4.2.3. Elevii-bursieri în instituțiile de învățământ profesional tehnic secundar publice¹ Students receiving scholarship in public secondary vocational education institutions¹

| | 2015/16 | 2016/17 | 2017/18 | 2018/19 | 2019/20 | 2020/21 | 2021/22 | |
|-------------------------------|---------|---------|---------|---------|---------|---------|---------|---------------------------------|
| Elevi cu finanțare bugetară | 15 524 | 18 285 | 16 178 | 14 503 | 13 908 | 14 376 | 14 330 | financing |
| din aceștia, bursieri | 14 707 | 17 656 | 15 273 | 13 857 | 13 044 | 13 480 | 13 223 | of which, receiving scholarship |
| în % față de numărul de elevi | 94,7 | 96,6 | 94,4 | 95,5 | 93,8 | 93,8 | 92,3 | in % to the number of students |

¹Fără elevii care învață în bază de contract / Without students paying tuition

4.2.4. Elevii învățământului profesional tehnic secundar după limba de predare Students of secondary vocational education by language of instruction

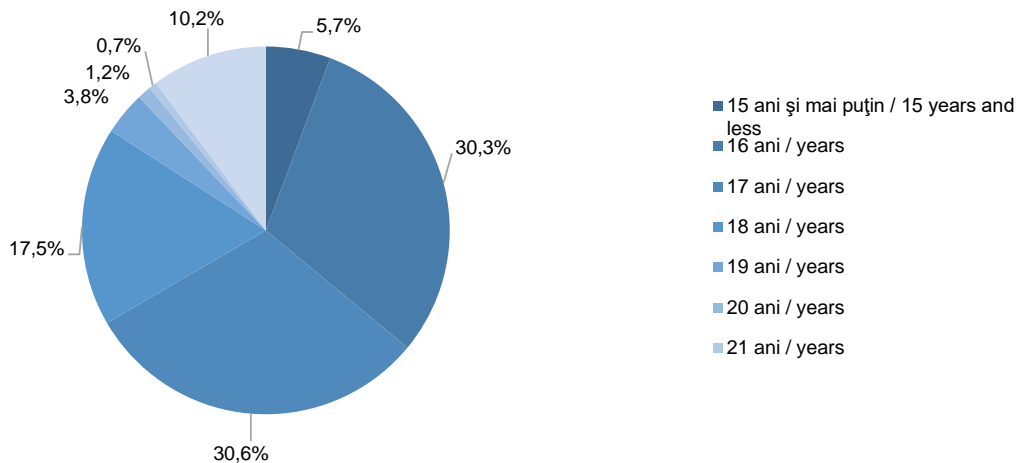
| | 2015/16 | 2016/17 | 2017/18 | 2018/19 | 2019/20 | 2020/21 | 2021/22 | |
|--|---------------|---------------|---------------|---------------|---------------|---------------|---------------|---|
| Numărul total de elevi | 16 098 | 18 980 | 16 948 | 15 306 | 14 673 | 15 077 | 15 015 | Total number of students |
| Română | 14 162 | 16 642 | 15 160 | 13 315 | 12 713 | 13 020 | 13 043 | Romanian |
| Rusă | 1 936 | 2 338 | 1 788 | 1 991 | 1 960 | 2 057 | 1 972 | Russian |
| În % față de numărul total de elevi | 100 | 100 | 100 | 100 | 100 | 100 | 100 | In % to the total number of students |
| Română | 88 | 88 | 89 | 87 | 87 | 86 | 87 | Romanian |
| Rusă | 12 | 12 | 11 | 13 | 13 | 14 | 13 | Russian |

4.2.5. Elevii învățământului profesional tehnic secundar pe vârste și sexe
Students of secondary vocational education by age and sex

| | 2015/16 | 2016/17 | 2017/18 | 2018/19 | 2019/20 | 2020/21 | 2021/22 |
|---|---------------|---------------|---------------|---------------|---------------|---------------|---------------|
| Total / Total | 16 098 | 18 980 | 16 948 | 15 306 | 14 673 | 15 077 | 15 015 |
| 15 ani și mai puțin / 15 years and less | 577 | 575 | 617 | 573 | 585 | 720 | 852 |
| 16 | 5 200 | 5 621 | 5 329 | 5 115 | 4 808 | 4 515 | 4 551 |
| 17 | 4 549 | 6 081 | 5 403 | 4 726 | 4 904 | 4 493 | 4 591 |
| 18 | 3 207 | 3 974 | 3 043 | 2 565 | 2 395 | 2 704 | 2 630 |
| 19 | 1 119 | 1 142 | 1 087 | 737 | 616 | 823 | 575 |
| 20 | 343 | 367 | 298 | 245 | 232 | 187 | 173 |
| 21 | 157 | 165 | 137 | 130 | 106 | 117 | 107 |
| 22 | 91 | 84 | 96 | 79 | 70 | 135 | 95 |
| 23 | 127 | 74 | 73 | 54 | 44 | 74 | 92 |
| 24 | 52 | 56 | 59 | 63 | 33 | 67 | 50 |
| 25 | 38 | 54 | 56 | 57 | 52 | 69 | 58 |
| 26 | 38 | 51 | 54 | 68 | 35 | 59 | 60 |
| 27 | 41 | 53 | 56 | 69 | 38 | 75 | 56 |
| 28 | 51 | 43 | 52 | 57 | 47 | 71 | 75 |
| 29 | 67 | 61 | 59 | 46 | 50 | 92 | 60 |
| 30 ani și peste / 30 years and over | 441 | 579 | 529 | 722 | 658 | 876 | 990 |
| Masculin / Male | 11 377 | 13 345 | 12 380 | 11 110 | 10 628 | 10 973 | 10 999 |
| 15 ani și mai puțin / 15 years and less | 384 | 377 | 419 | 389 | 400 | 473 | 599 |
| 16 | 3 540 | 3 804 | 3 960 | 3 712 | 3 544 | 3 303 | 3 359 |
| 17 | 3 194 | 4 223 | 3 791 | 3 263 | 3 596 | 3 241 | 3 387 |
| 18 | 2 278 | 2 831 | 2 232 | 1 955 | 1 810 | 2 133 | 2 036 |
| 19 | 818 | 883 | 822 | 593 | 451 | 622 | 408 |
| 20 | 250 | 294 | 228 | 200 | 138 | 144 | 138 |
| 21 | 132 | 108 | 106 | 108 | 61 | 70 | 81 |
| 22 | 75 | 62 | 83 | 51 | 44 | 95 | 68 |
| 23 | 114 | 56 | 62 | 40 | 33 | 55 | 60 |
| 24 | 42 | 44 | 47 | 48 | 23 | 48 | 37 |
| 25 | 28 | 44 | 45 | 46 | 34 | 41 | 38 |
| 26 | 34 | 36 | 41 | 50 | 24 | 41 | 39 |
| 27 | 30 | 47 | 46 | 57 | 23 | 42 | 35 |
| 28 | 41 | 32 | 39 | 43 | 20 | 37 | 51 |
| 29 | 57 | 52 | 43 | 38 | 35 | 63 | 36 |
| 30 ani și peste / 30 years and over | 360 | 452 | 416 | 517 | 392 | 565 | 627 |
| Feminin / Female | 4 721 | 5 635 | 4 568 | 4 196 | 4 045 | 4 104 | 4 016 |
| 15 ani și mai puțin / 15 years and less | 193 | 198 | 198 | 184 | 185 | 247 | 253 |
| 16 | 1 660 | 1 817 | 1 369 | 1 403 | 1 264 | 1 212 | 1 192 |
| 17 | 1 355 | 1 858 | 1 612 | 1 463 | 1 308 | 1 252 | 1 204 |
| 18 | 929 | 1 143 | 811 | 610 | 585 | 571 | 594 |
| 19 | 301 | 259 | 265 | 144 | 165 | 201 | 167 |
| 20 | 93 | 73 | 70 | 45 | 94 | 43 | 35 |
| 21 | 25 | 57 | 31 | 22 | 45 | 47 | 26 |
| 22 | 16 | 22 | 13 | 28 | 26 | 40 | 27 |
| 23 | 13 | 18 | 11 | 14 | 11 | 19 | 32 |
| 24 | 10 | 12 | 12 | 15 | 10 | 19 | 13 |
| 25 | 10 | 10 | 11 | 11 | 18 | 28 | 20 |
| 26 | 4 | 15 | 13 | 18 | 11 | 18 | 21 |
| 27 | 11 | 6 | 10 | 12 | 15 | 33 | 21 |
| 28 | 10 | 11 | 13 | 14 | 27 | 34 | 24 |
| 29 | 10 | 9 | 16 | 8 | 15 | 29 | 24 |
| 30 ani și peste / 30 years and over | 81 | 127 | 113 | 205 | 266 | 311 | 363 |

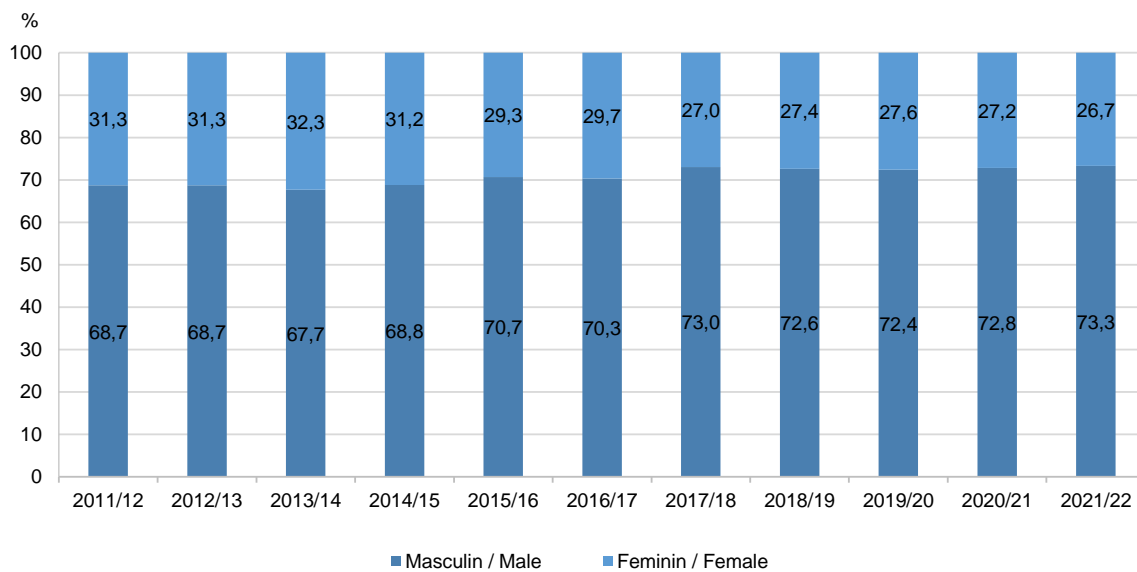
4.2.6. Distribuția elevilor pe vârste, 2021/22

Distribution of students by age, 2021/22



4.2.7. Distribuția elevilor pe sexe

Distribution of students by sex



4.2.8. Elevii înmatriculați în învățământul profesional tehnic secundar pe domenii generale, domenii de formare profesională, după forma de finanțare și sexe, 2020/21-2021/22
Students admitted in secondary vocational education by general field, by field of training, by mode of finance and sex, 2020/21-2021/22

| | Numărul de elevi înmatriculați <i>Number of students admitted</i> | | inclusiv: / inclusive: | | | | |
|---|--|--------------|---|--------------|--------------------------|--------------|--|
| | 2020/21 | 2021/22 | Finanțare bugetară <i>Budget financing</i> | | Feminin <i>Female</i> | | |
| | | | 2020/21 | 2021/22 | 2020/21 | 2021/22 | |
| Total | 7 269 | 7 103 | 6 935 | 6 771 | 2 033 | 1 969 | Total |
| Științe umaniste și arte | 128 | 107 | 128 | 107 | 22 | 16 | Humanities and arts |
| Tehnici audiovizuale și producții media | 96 | 75 | 96 | 75 | 22 | 16 | Audio-visual techniques and media productions |
| Calificări meșteșugărești | 32 | 32 | 32 | 32 | – | – | Craft skills |
| Afaceri, administrare și drept | 98 | 85 | 75 | 55 | 74 | 64 | Business, administration and law |
| Vinzări angro și cu amănuntul | 98 | 85 | 75 | 55 | 74 | 64 | Wholesale and retail sales |
| Inginerie, prelucrare și construcții | 5 563 | 5 433 | 5 400 | 5 220 | 1 243 | 1 177 | Engineering, manufacturing and construction |
| Electrotehnică și energetică | 326 | 357 | 319 | 347 | 8 | 4 | Electricity and energy |
| Electronică și automată | 587 | 543 | 564 | 528 | 135 | 136 | Electronics and automation |
| Mecanică și prelucrarea metalelor | 855 | 726 | 848 | 721 | 3 | 2 | Mechanics and metal trades |
| Vehicule cu motor, nave și aeronave | 1 168 | 1 253 | 1 078 | 1 126 | – | 2 | Motor vehicles, ships and aircraft |
| Prelucrarea alimentelor | 562 | 644 | 542 | 619 | 438 | 523 | Food processing |
| Materiale | 120 | 95 | 120 | 95 | 1 | 1 | Materials |
| Textile | 649 | 447 | 649 | 443 | 589 | 395 | Textiles |
| Minerit și extracție | 25 | 25 | 25 | 25 | – | – | Mining and extraction |
| Construcții și inginerie civilă | 1 271 | 1 343 | 1 255 | 1 316 | 69 | 114 | Building and civil engineering |
| Agricultură, silvicultură, piscicultură și veterinărie | 124 | 130 | 124 | 130 | 49 | 36 | Agriculture, forestry, fisheries and veterinary |
| Producția culturilor agricole și creșterea animalelor | 92 | 81 | 92 | 81 | 22 | 14 | Crop and livestock production |
| Horticultură | 32 | 27 | 32 | 27 | 27 | 22 | Horticulture |
| Silvicultură | – | 22 | – | 22 | – | – | Forestry |
| Ocrotirea sănătății și asistență socială | 15 | 12 | 15 | 12 | 10 | 8 | Health and welfare |
| Îngrijirea persoanelor în etate și a persoanelor adulte cu dizabilități | 15 | 12 | 15 | 12 | 10 | 8 | Care of the elderly and of disabled adults |
| Servicii | 1 341 | 1 336 | 1 193 | 1 247 | 635 | 668 | Services |
| Servicii de coafor și frumusețe | 167 | 193 | 150 | 180 | 155 | 185 | Hair and beauty services |
| Servicii hoteliere, restaurante și alimentație publică | 779 | 734 | 658 | 667 | 451 | 443 | Hotel, restaurants and catering |
| Călătorii, turism și agrement | 27 | 30 | 25 | 25 | 19 | 27 | Travel, tourism and leisure |
| Servicii de transport | 368 | 379 | 360 | 375 | 10 | 13 | Transport services |

4.2.9. Elevii învățământului profesional tehnic secundar pe domenii generale, domenii de formare profesională, după forma de finanțare și sexe, 2020/21-2021/22
Students of secondary vocational education by general field, by field of training, by mode of finance and sex, 2020/21-2021/22

| | Numărul total de elevi <i>Total number of students</i> | | inclusiv: / inclusive: | | | | |
|---|---|---------------|---|---------------|--------------------------|--------------|--|
| | 2020/21 | 2021/22 | Finanțare bugetară <i>Budget financing</i> | | Feminin <i>Female</i> | | |
| | | | 2020/21 | 2021/22 | 2020/21 | 2021/22 | |
| Total | 15 077 | 15 015 | 14 376 | 14 330 | 4 104 | 4 016 | Total |
| Științe umaniste și arte | 269 | 245 | 269 | 245 | 52 | 48 | Humanities and arts |
| Tehnici audiovizuale și producții media | 193 | 189 | 193 | 189 | 49 | 45 | <i>Audio-visual techniques and media productions</i> |
| Calificări meșteșugărești | 76 | 56 | 76 | 56 | 3 | 3 | <i>Craft skills</i> |
| Afaceri, administrare și drept | 217 | 170 | 193 | 123 | 186 | 132 | Business, administration and law |
| Vinzări angro și cu amănuntul | 217 | 170 | 193 | 123 | 186 | 132 | <i>Wholesale and retail sales</i> |
| Inginerie, prelucrare și construcții | 11 502 | 11 389 | 11 133 | 10 992 | 2 504 | 2 355 | Engineering, manufacturing and construction |
| Electrotehnică și energetică | 820 | 850 | 803 | 837 | 15 | 6 | <i>Electricity and energy</i> |
| Electronică și automată | 1 117 | 1 206 | 1 076 | 1 168 | 264 | 298 | <i>Electronics and automation</i> |
| Mecanică și prelucrarea metalelor | 1 773 | 1 632 | 1 762 | 1 623 | 37 | 3 | <i>Mechanics and metal trades</i> |
| Vehicule cu motor, nave și aeronave | 1 520 | 2 775 | 2 306 | 2 530 | 2 | 2 | <i>Motor vehicles, ships and aircraft</i> |
| Prelucrarea alimentelor | 1 150 | 1 204 | 1 100 | 1 161 | 867 | 974 | <i>Food processing</i> |
| Materiale | 254 | 231 | 254 | 231 | 1 | 2 | <i>Materials</i> |
| Textile | 1 300 | 965 | 1 300 | 961 | 1 154 | 889 | <i>Textiles</i> |
| Minerit și extracție | 25 | 25 | 25 | 25 | – | – | <i>Mining and extraction</i> |
| Construcții și inginerie civilă | 2 543 | 2 501 | 2 507 | 2 456 | 164 | 181 | <i>Building and civil engineering</i> |
| Agricultură, silvicultură, piscicultură și veterinarie | 260 | 261 | 260 | 261 | 74 | 100 | Agriculture, forestry, fisheries and veterinary |
| Producția culturilor agricole și creșterea animalelor | 196 | 196 | 196 | 196 | 32 | 64 | <i>Crop and livestock production</i> |
| Horticultură | 51 | 43 | 51 | 43 | 42 | 36 | <i>Horticulture</i> |
| Silvicultură | 13 | 22 | 13 | 22 | – | – | <i>Forestry</i> |
| Ocrotirea sănătății și asistență socială | 30 | 26 | 30 | 26 | 21 | 17 | Health and welfare |
| Îngrijirea persoanelor în etate și a persoanelor adulte cu dizabilități | 30 | 26 | 30 | 26 | 21 | 17 | <i>Care of the elderly and of disabled adults</i> |
| Servicii | 2 799 | 2 924 | 2 491 | 2 683 | 1 267 | 1 364 | Services |
| Servicii de coafor și frumusețe | 272 | 309 | 245 | 292 | 255 | 291 | <i>Hair and beauty services</i> |
| Servicii hoteliere, restaurante și alimentație publică | 1 643 | 1 714 | 1 381 | 1 504 | 952 | 1 011 | <i>Hotel, restaurants and catering</i> |
| Călătorii, turism și agrement | 51 | 53 | 49 | 46 | 41 | 44 | <i>Travel, tourism and leisure</i> |
| Servicii de transport | 833 | 848 | 816 | 841 | 19 | 18 | <i>Transport services</i> |

4.2.10. Absolvenții învățământului profesional tehnic secundar pe domenii generale, domenii de formare profesională, după forma de finanțare și sexe, 2020-2021
Graduates of secondary vocational education by general field, by field of training, by mode of finance and sex, 2020-2021

| | Numărul de absolvenți <i>Number of graduates</i> | | inclusiv: / inclusive: | | | | |
|---|---|--------------|---|--------------|--------------------------|--------------|--|
| | | | Finanțare bugetară <i>Budget financing</i> | | Feminin <i>Female</i> | | |
| | 2020 | 2021 | 2020 | 2021 | 2020 | 2021 | |
| Total | 5 594 | 5 686 | 5 314 | 5 459 | 1 625 | 1 694 | Total |
| Științe umaniste și arte | 100 | 130 | 100 | 130 | 12 | 21 | Humanities and arts |
| Tehnici audiovizuale și producții media | 69 | 70 | 69 | 70 | 12 | 18 | Audio-visual techniques and media productions |
| Calificări meșteșugărești | 31 | 60 | 31 | 60 | – | 3 | Craft skills |
| Afaceri, administrare și drept | 133 | 114 | 110 | 113 | 115 | 96 | Business, administration and law |
| Vinzări angro și cu amănuntul | 133 | 114 | 110 | 113 | 115 | 96 | Wholesale and retail sales |
| Inginerie, prelucrare și construcții | 4 287 | 4 388 | 4 155 | 4 257 | 1 024 | 1 084 | Engineering, manufacturing and construction |
| Electrotehnică și energetică | 272 | 262 | 271 | 237 | 1 | 8 | Electricity and energy |
| Electronică și automată | 437 | 360 | 430 | 352 | 85 | 92 | Electronics and automation |
| Mecanică și prelucrarea metalelor | 596 | 652 | 596 | 649 | 18 | 2 | Mechanics and metal trades |
| Vehicule cu motor, nave și aeronave | 796 | 811 | 725 | 733 | – | – | Motor vehicles, ships and aircraft |
| Prelucrarea alimentelor | 431 | 473 | 379 | 459 | 312 | 352 | Food processing |
| Materiale | 71 | 88 | 71 | 88 | – | – | Materials |
| Textile | 603 | 613 | 603 | 613 | 557 | 554 | Textiles |
| Minerit și extracție | 18 | 19 | 18 | 19 | – | – | Mining and extraction |
| Construcții și inginerie civilă | 1 063 | 1 110 | 1 062 | 1 107 | 51 | 76 | Building and civil engineering |
| Agricultură, silvicultură, piscicultură și veterinărie | 75 | 100 | 75 | 100 | 2 | 32 | Agriculture, forestry, fisheries and veterinary |
| Producția culturilor agricole și creșterea animalelor | 65 | 60 | 65 | 60 | 2 | 9 | Crop and livestock production |
| Horticultură | – | 28 | – | 28 | – | 23 | Horticulture |
| Silvicultură | 10 | 12 | 10 | 12 | – | – | Forestry |
| Ocrotirea sănătății și asistență socială | 8 | 14 | 8 | 14 | 7 | 10 | Health and welfare |
| Îngrijirea persoanelor în etate și a persoanelor adulte cu dizabilități | 8 | 14 | 8 | 14 | 7 | 10 | Care of the elderly and of disabled adults |
| Servicii | 991 | 940 | 866 | 845 | 465 | 451 | Services |
| Servicii de coafor și frumusețe | 117 | 132 | 108 | 116 | 113 | 129 | Hair and beauty services |
| Servicii hoteliere, restaurante și alimentație publică | 563 | 523 | 448 | 444 | 334 | 293 | Hotel, restaurants and catering |
| Călătorii, turism și agrement | 21 | 21 | 21 | 21 | 16 | 19 | Travel, tourism and leisure |
| Servicii de transport | 290 | 264 | 289 | 264 | 2 | 10 | Transport services |

4.3. ÎNVĂȚĂMÂNTUL PROFESIONAL TEHNIC POSTSECUNDAR POSTSECONDARY VOCATIONAL EDUCATION

4.3.1 Elevii și absolvenții învățământului profesional tehnic postsecundar Students and graduates of postsecondary vocational education

| | 2015/16 | 2016/17 | 2017/18 | 2018/19 | 2019/20 | 2020/21 | 2021/22 | |
|---------------------------------------|---------------|---------------|---------------|---------------|---------------|---------------|---------------|------------------------------------|
| Numărul de elevi înmatriculați | 8 927 | 8 187 | 8 196 | 8 401 | 8 324 | 8 651 | 9 262 | Number of students admitted |
| instituții publice | 8 294 | 7 666 | 7 724 | 7 712 | 7 572 | 7 662 | 7 945 | public institutions |
| alte | 633 | 521 | 472 | 689 | 752 | 989 | 1 317 | other |
| Numărul total de elevi | 30 428 | 29 811 | 29 638 | 29 042 | 28 891 | 29 766 | 30 983 | Total number of students |
| instituții publice | 28 592 | 28 067 | 27 970 | 27 180 | 26 736 | 27 167 | 27 529 | public institutions |
| alte | 1 836 | 1 744 | 1 668 | 1 862 | 2 155 | 2 599 | 3 454 | other |
| Numărul de absolvenți | 6 252 | 6 789 | 6 367 | 7 025 | 6 586 | 6 279 | 6 208 | Number of graduates |
| instituții publice | 5 935 | 6 475 | 6 043 | 6 663 | 6 226 | 5 910 | 5 876 | public institutions |
| alte | 317 | 314 | 324 | 362 | 360 | 369 | 332 | other |

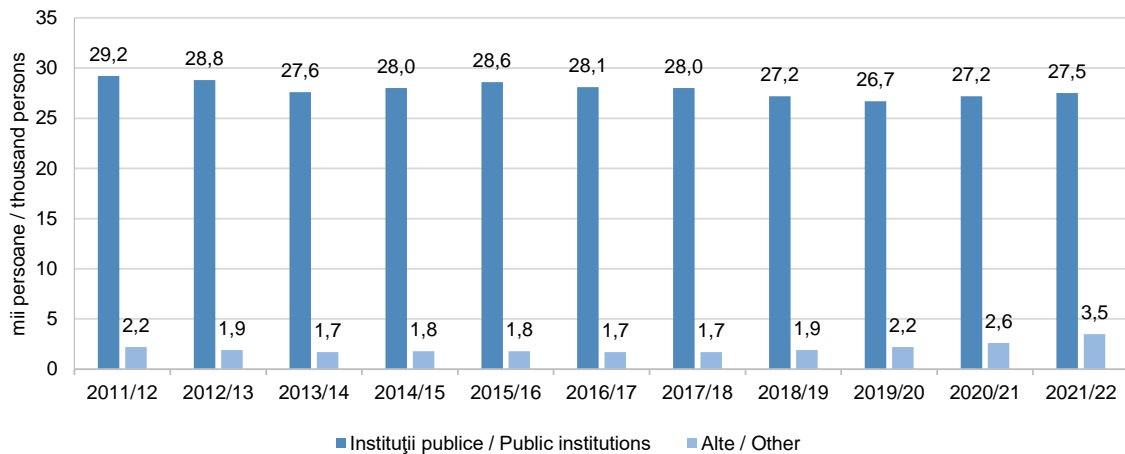
4.3.2. Elevii și absolvenții învățământului profesional tehnic postsecundar după forma de învățământ Students and graduates of postsecondary vocational education by form of studies

| | 2015/16 | 2016/17 | 2017/18 | 2018/19 | 2019/20 | 2020/21 | 2021/22 | |
|--|---------|---------|---------|---------|---------|---------|---------|-----------------------------|
| Învățământ cu frecvență / Full-time programmes | | | | | | | | |
| Numărul de elevi înmatriculați | 8 703 | 8 108 | 8 087 | 8 296 | 8 250 | 8 561 | 9 199 | Number of students admitted |
| Numărul total de elevi | 29 976 | 29 407 | 29 300 | 28 770 | 28 591 | 29 482 | 30 776 | Total number of students |
| Numărul de absolvenți | 6 232 | 6 727 | 6 260 | 6 856 | 6 512 | 6 175 | 6 126 | Number of graduates |
| Învățământ cu frecvență redusă / Part-time programmes | | | | | | | | |
| Numărul de elevi înmatriculați | 224 | 79 | 109 | 105 | 74 | 90 | 63 | Number of students admitted |
| Numărul total de elevi | 452 | 404 | 338 | 272 | 300 | 284 | 207 | Total number of students |
| Numărul de absolvenți | 20 | 62 | 107 | 169 | 74 | 104 | 82 | Number of graduates |

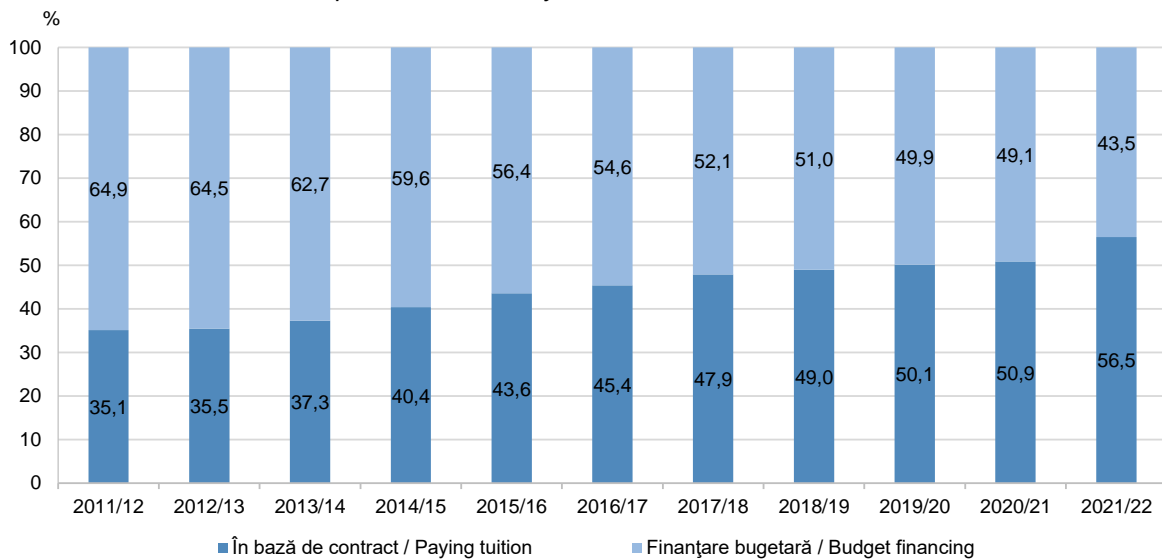
4.3.3. Elevii înmatriculați în învățământul profesional tehnic postsecundar după nivelul de educație Students admitted to postsecondary vocational education by educational level

| | 2015 | 2016 | 2017 | 2018 | 2019 | 2020 | 2021 | |
|---|--------------|--------------|--------------|--------------|--------------|--------------|--------------|---|
| Numărul de elevi înmatriculați | 8 927 | 8 187 | 8 196 | 8 401 | 8 324 | 8 651 | 9 262 | Number of students admitted |
| din care au absolvit învățământul: | | | | | | | | of which those who completed education: |
| gimnazial | 7 753 | 7 336 | 7 510 | 7 752 | 7 762 | 7 970 | 8 629 | lower secondary |
| liceal (inclusiv mediu de cultură generală) | 1 086 | 782 | 603 | 556 | 446 | 523 | 532 | general upper secondary |
| profesional tehnic secundar | 88 | 69 | 83 | 93 | 116 | 158 | 101 | secondary vocational |

4.3.4. Elevii instituțiilor de învățământ profesional tehnic postsecundar după forma de proprietate
Students of postsecondary vocational education institutions by form of ownership



4.3.5. Distribuția elevilor din instituțiile publice după forma de finanțare
Distribution of students in public institutions by mode of finance

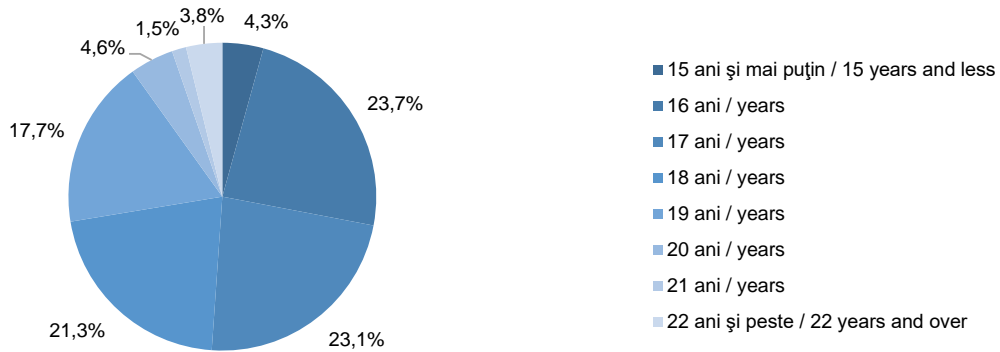


4.3.6. Elevii învățământului profesional tehnic postsecundar pe vârste și sexe
Students of postsecondary vocational education by age and sex

| | 2015/16 | 2016/17 | 2017/18 | 2018/19 | 2019/20 | 2020/21 | 2021/22 |
|---|---------------|---------------|---------------|---------------|---------------|---------------|---------------|
| Total / Total | 30 428 | 29 811 | 29 638 | 29 042 | 28 891 | 29 766 | 30 983 |
| 15 ani și mai puțin / 15 years and less | 1 083 | 839 | 1 076 | 999 | 1 134 | 1 210 | 1 332 |
| 16 | 6 514 | 6 466 | 5 977 | 6 581 | 6 646 | 6 905 | 7 339 |
| 17 | 6 874 | 6 735 | 6 646 | 6 442 | 6 716 | 6 916 | 7 147 |
| 18 | 6 123 | 6 602 | 6 452 | 6 387 | 6 109 | 6 765 | 6 600 |
| 19 | 6 127 | 5 527 | 5 897 | 5 477 | 5 308 | 5 114 | 5 497 |
| 20 | 2 072 | 1 888 | 1 855 | 1 536 | 1 571 | 1 363 | 1 428 |
| 21 | 794 | 845 | 789 | 761 | 533 | 483 | 476 |
| 22 | 243 | 271 | 326 | 231 | 191 | 212 | 147 |
| 23 | 93 | 106 | 148 | 125 | 108 | 76 | 98 |
| 24 | 74 | 72 | 68 | 68 | 76 | 59 | 61 |
| 25 | 52 | 63 | 33 | 46 | 43 | 34 | 57 |
| 26 | 41 | 38 | 35 | 29 | 37 | 41 | 40 |
| 27 | 44 | 36 | 35 | 25 | 32 | 28 | 42 |
| 28 | 34 | 25 | 19 | 31 | 29 | 37 | 31 |
| 29 | 22 | 25 | 31 | 31 | 38 | 36 | 36 |
| 30 ani și peste / 30 years and over | 238 | 273 | 251 | 273 | 320 | 487 | 652 |
| Masculin / Male | 14 338 | 14 179 | 13 879 | 13 411 | 13 305 | 13 620 | 14 108 |
| 15 ani și mai puțin / 15 years and less | 481 | 328 | 439 | 404 | 475 | 476 | 570 |
| 16 | 3 138 | 3 110 | 2 826 | 3 103 | 3 046 | 3 192 | 3 364 |
| 17 | 3 366 | 3 224 | 3 147 | 2 993 | 3 179 | 3 158 | 3 262 |
| 18 | 3 045 | 3 203 | 3 079 | 3 006 | 2 766 | 3 170 | 3 126 |
| 19 | 2 777 | 2 723 | 2 911 | 2 604 | 2 600 | 2 422 | 2 620 |
| 20 | 881 | 788 | 749 | 670 | 629 | 528 | 551 |
| 21 | 277 | 362 | 295 | 276 | 222 | 217 | 198 |
| 22 | 95 | 128 | 149 | 94 | 86 | 98 | 73 |
| 23 | 46 | 56 | 75 | 53 | 65 | 38 | 42 |
| 24 | 35 | 38 | 38 | 35 | 35 | 36 | 28 |
| 25 | 21 | 27 | 12 | 19 | 20 | 18 | 24 |
| 26 | 20 | 24 | 13 | 13 | 17 | 15 | 16 |
| 27 | 22 | 19 | 14 | 7 | 8 | 13 | 20 |
| 28 | 15 | 12 | 11 | 9 | 7 | 15 | 12 |
| 29 | 17 | 14 | 12 | 13 | 6 | 20 | 6 |
| 30 ani și peste / 30 years and over | 102 | 123 | 109 | 112 | 144 | 204 | 196 |
| Feminin / Female | 16 090 | 15 632 | 15 759 | 15 631 | 15 586 | 16 146 | 16 875 |
| 15 ani și mai puțin / 15 years and less | 602 | 511 | 637 | 595 | 659 | 734 | 762 |
| 16 | 3 376 | 3 356 | 3 151 | 3 478 | 3 600 | 3 713 | 3 975 |
| 17 | 3 508 | 3 511 | 3 499 | 3 449 | 3 537 | 3 758 | 3 885 |
| 18 | 3 078 | 3 399 | 3 373 | 3 381 | 3 343 | 3 595 | 3 474 |
| 19 | 3 350 | 2 804 | 2 986 | 2 873 | 2 708 | 2 692 | 2 877 |
| 20 | 1 191 | 1 100 | 1 106 | 866 | 942 | 835 | 877 |
| 21 | 517 | 483 | 494 | 485 | 311 | 266 | 278 |
| 22 | 148 | 143 | 177 | 137 | 105 | 114 | 74 |
| 23 | 47 | 50 | 73 | 72 | 43 | 38 | 56 |
| 24 | 39 | 34 | 30 | 33 | 41 | 23 | 33 |
| 25 | 31 | 36 | 21 | 27 | 23 | 16 | 33 |
| 26 | 21 | 14 | 22 | 16 | 20 | 26 | 24 |
| 27 | 22 | 17 | 21 | 18 | 24 | 15 | 22 |
| 28 | 19 | 13 | 8 | 22 | 22 | 22 | 19 |
| 29 | 5 | 11 | 19 | 18 | 32 | 16 | 30 |
| 30 ani și peste / 30 years and over | 136 | 150 | 142 | 161 | 176 | 283 | 456 |

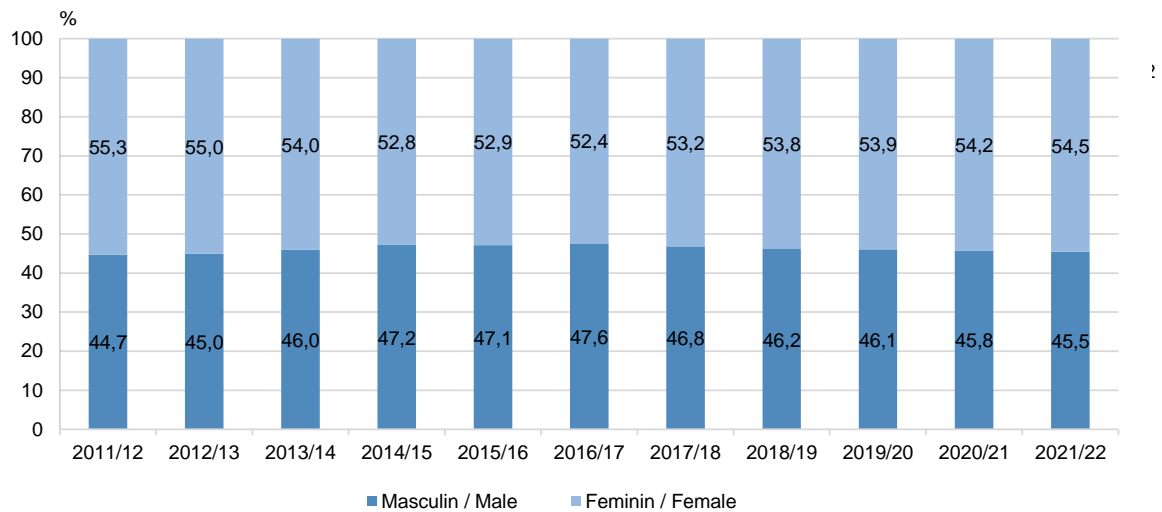
4.3.7. Distribuția elevilor pe vârste, 2021/22

Distribution of students by age, 2021/22



4.3.8. Distribuția elevilor pe sexe

Distribution of students by sex



4.3.9. Elevii înmatriculați în învățământul profesional tehnic postsecundar pe domenii generale, domenii de formare profesională, după forma de finanțare și sexe, 2020/21-2021/22
Students admitted in postsecondary vocational education by general field, by field of training, by mode of finance and sex, 2020/21-2021/22

| | Numărul de elevi înmatriculați <i>Number of students admitted</i> | | inclusiv: / <i>inclusive:</i> | | | | |
|--|--|--------------|---|--------------|--------------------------|--------------|---|
| | 2020/21 | 2021/22 | Finanțare bugetară <i>Budget financing</i> | | Feminin <i>Female</i> | | |
| | | | 2020/21 | 2021/22 | 2020/21 | 2021/22 | |
| Total | 8 651 | 9 262 | 3 699 | 3 762 | 4 606 | 5 018 | Total |
| Educație | 631 | 806 | 387 | 417 | 605 | 762 | Education |
| Pregătirea educatorilor pentru instituții preșcolare | 361 | 503 | 232 | 262 | 340 | 469 | <i>Training for pre-school teachers</i> |
| Pregătirea cadrelor pentru instituții primare | 270 | 303 | 155 | 155 | 265 | 293 | <i>Preparing the staff for primary institutions</i> |
| Științe umaniste și arte | 384 | 437 | 255 | 261 | 226 | 272 | Humanities and arts |
| Tehnici audiovizuale și producții media | 51 | 73 | 27 | 27 | 13 | 23 | <i>Audio-visual techniques and media production</i> |
| Moda, design interior și design industrial | 63 | 96 | 29 | 36 | 59 | 89 | <i>Fashion, interior and industrial design</i> |
| Arte plastice | 22 | 30 | 10 | 11 | 15 | 29 | <i>Fine arts</i> |
| Arte vizuale | 33 | 27 | 21 | 21 | 24 | 21 | <i>Visual arts</i> |
| Muzică și arte teatrale | 215 | 211 | 168 | 166 | 115 | 110 | <i>Music and theater arts</i> |
| Științe sociale, jurnalism și informare | 31 | 28 | 10 | 7 | 27 | 24 | Social sciences, journalism and information |
| Biblioteconomie, informare și arhivare | 31 | 28 | 10 | 7 | 27 | 24 | <i>Library, information and archival studies</i> |
| Afaceri, administrare și drept | 1 779 | 2 105 | 430 | 429 | 1 191 | 1 343 | Business, administration and law |
| Contabilitate și impozite | 674 | 681 | 127 | 134 | 509 | 508 | <i>Accounting and taxation</i> |
| Finanțe, activitate bancară și asigurări | 194 | 259 | 28 | 28 | 139 | 174 | <i>Finance, banking and insurance</i> |
| Management și administrație | 194 | 293 | 32 | 32 | 110 | 148 | <i>Management and administrations</i> |
| Marketing și publicitate | 99 | 137 | 5 | 12 | 62 | 81 | <i>Marketing and advertising</i> |
| Secretariat și muncă de birou | 139 | 170 | 45 | 44 | 106 | 130 | <i>Secretarial and office work</i> |
| Vinzări angro și cu amănuntul | 252 | 232 | 105 | 93 | 129 | 102 | <i>Wholesale and retail sales</i> |
| Drept | 227 | 333 | 88 | 86 | 136 | 200 | <i>Law</i> |
| Științe exacte, matematică și statistică | 135 | 158 | 61 | 70 | 70 | 95 | Exact science, mathematics and statistics |
| Științele mediului înconjurător | 82 | 98 | 25 | 34 | 37 | 49 | <i>Environmental sciences</i> |
| Științe ale pământului | 25 | 30 | 18 | 18 | 22 | 28 | <i>Earth sciences</i> |
| Fizică | 28 | 30 | 18 | 18 | 11 | 18 | <i>Physics</i> |
| Tehnologia informației și a comunicațiilor | 903 | 956 | 253 | 242 | 150 | 176 | Information and Communication Technologies |
| Utilizarea calculatorului | 190 | 164 | 50 | 48 | 20 | 19 | <i>Computer use</i> |
| Crearea și administrarea bazelor de date și a rețelelor informaționale | 499 | 552 | 142 | 147 | 86 | 98 | <i>Database and network design and administration</i> |
| Elaborarea și analiza produselor program | 214 | 240 | 61 | 47 | 44 | 59 | <i>Software and applications development and analysis</i> |

Învățământul profesional tehnic postsecundar
Postsecondary vocational education

| | Numărul de elevi înmatriculați <i>Number of students admitted</i> | | inclusiv: / <i>inclusive:</i> | | | | |
|---|--|--------------|---|--------------|--------------------------|--------------|--|
| | 2020/21 | 2021/22 | Finanțare bugetară <i>Budget financing</i> | | Feminin <i>Female</i> | | |
| | | | 2020/21 | 2021/22 | 2020/21 | 2021/22 | |
| Inginerie, prelucrare și construcții | 2 347 | 2 268 | 1 350 | 1 377 | 557 | 537 | Engineering, manufacturing and construction |
| Chimie și prelucrare | 54 | 30 | 35 | 15 | 48 | 30 | <i>Chemistry and processing</i> |
| Tehnologia protecției mediului înconjurător | 23 | 30 | 18 | 18 | 4 | 12 | <i>Environmental protection technology</i> |
| Electrotehnică și energetică | 311 | 259 | 155 | 155 | 11 | - | <i>Electricity and energy</i> |
| Electronică și automată | 296 | 240 | 181 | 159 | 41 | 37 | <i>automation</i> |
| Mecanică și prelucrarea metalelor | 329 | 328 | 270 | 286 | 25 | 21 | <i>Mechanics and metal trades</i> |
| Vehicule cu motor, nave și aeronave | 443 | 449 | 160 | 173 | 2 | - | <i>Motor vehicles, ships and aircraft</i> |
| Prelucrarea alimentelor | 346 | 372 | 191 | 225 | 204 | 189 | <i>Food processing</i> |
| Materiale | 31 | 30 | 20 | 20 | 3 | 3 | <i>Materials</i> |
| Textile | 117 | 135 | 107 | 111 | 112 | 126 | <i>Textiles</i> |
| Arhitectură și urbanism | 81 | 81 | 50 | 50 | 40 | 41 | <i>planning</i> |
| Construcții și inginerie civilă | 316 | 314 | 163 | 165 | 67 | 78 | <i>Building and civil engineering</i> |
| Agricultură, silvicultură, piscicultură și veterinarie | 197 | 180 | 152 | 135 | 67 | 56 | Agriculture, forestry, fisheries and veterinary |
| Producția culturilor agricole și creșterea animalelor | 53 | 60 | 53 | 60 | 26 | 22 | <i>Crop and livestock production</i> |
| Horticultură | 41 | 20 | 41 | 20 | 12 | 4 | <i>Horticulture</i> |
| Silvicultură | 24 | 30 | 10 | 10 | 4 | 6 | <i>Forestry</i> |
| Piscicultură | 27 | 30 | 10 | 10 | 2 | 9 | <i>Fisheries</i> |
| Medicină veterinară | 52 | 40 | 38 | 35 | 23 | 15 | <i>Veterinary</i> |
| Sănătate și asistență socială | 1 345 | 1 456 | 580 | 571 | 1 077 | 1 154 | Health and welfare |
| Stomatologie | 60 | 57 | - | - | 11 | 7 | <i>Dental studies</i> |
| Medicină | 117 | 137 | 96 | 107 | 101 | 120 | <i>Medicine</i> |
| Îngrijirea bolnavilor și obstetrică | 911 | 992 | 390 | 387 | 744 | 794 | <i>Nursing and midwifery</i> |
| Diagnosticare medicală și tehnici de tratament | 21 | 16 | 21 | 16 | 18 | 14 | <i>Medical diagnostic and treatment technology</i> |
| Farmacie | 89 | 108 | - | - | 85 | 103 | <i>Pharmacy</i> |
| Asistență socială și consiliere | 147 | 146 | 73 | 61 | 118 | 116 | <i>Social work and counselling</i> |
| Servicii | 899 | 868 | 221 | 253 | 636 | 599 | Services |
| Servicii de coafor și frumusețe | 303 | 189 | 39 | 25 | 232 | 187 | <i>Hair and beauty services</i> |
| restaurante și alimentație publică | 78 | 80 | 31 | 35 | 57 | 61 | <i>Hotel, restaurants and catering</i> |
| Sport | 62 | 90 | 20 | 25 | 24 | 45 | <i>Sports</i> |
| Călătorii, turism și agrement | 375 | 343 | 78 | 79 | 286 | 254 | <i>Travel, tourism and leisure</i> |
| Sănătatea și securitatea la locul de muncă | 25 | 21 | 16 | 17 | 14 | 11 | <i>Occupational health and safety</i> |
| Protecția persoanelor și a proprietății | 30 | 30 | 18 | 18 | 10 | 10 | <i>Protection of persons and property</i> |
| Servicii de transport | 26 | 115 | 19 | 54 | 13 | 31 | <i>Transport services</i> |

4.3.10. Elevii învățământului profesional tehnic postsecundar pe domenii generale, domenii de formare profesională, după forma de finanțare și sexe, 2020/21-2021/22
Students of postsecondary vocational education by general field, by field of training, by mode of finance and sex, 2020/21-2021/22

| | Numărul total de elevi <i>Total number of students</i> | | inclusiv: / inclusive: | | | | |
|--|---|---------------|---|---------------|--------------------------|---------------|---|
| | 2020/21 | 2021/22 | Finanțare bugetară <i>Budget financing</i> | | Feminin <i>Female</i> | | |
| | | | 2020/21 | 2021/22 | 2020/21 | 2021/22 | |
| Total | 29 766 | 30 983 | 13 341 | 13 490 | 16 146 | 16 875 | Total |
| Educație | 1 790 | 2 204 | 1 197 | 1 344 | 1 711 | 2 093 | Education |
| Pregătirea educatorilor pentru instituții preșcolare | 1 039 | 1 290 | 708 | 815 | 979 | 1 209 | <i>Training for pre-school teachers</i> |
| Pregătirea cadrelor pentru instituții primare | 751 | 914 | 489 | 529 | 732 | 884 | <i>Preparing the staff for primary institutions</i> |
| Științe umaniste și arte | 1 236 | 1 325 | 885 | 920 | 699 | 771 | Humanities and arts |
| Tehnici audiovizuale și producții media | 107 | 175 | 60 | 87 | 38 | 59 | <i>Audio-visual techniques and media production</i> |
| Moda, design interior și design industrial | 231 | 255 | 97 | 112 | 192 | 224 | <i>Fashion, interior and industrial design</i> |
| Arte plastice | 101 | 93 | 60 | 53 | 65 | 69 | <i>Fine arts</i> |
| Arte vizuale | 86 | 89 | 68 | 71 | 62 | 66 | <i>Visual arts</i> |
| Muzică și arte teatrale | 699 | 706 | 588 | 590 | 339 | 351 | <i>Music and theater arts</i> |
| Religie și teologie | 12 | 7 | 12 | 7 | 3 | 2 | <i>Religion and theology</i> |
| Științe sociale, jurnalism și informare | 69 | 76 | 28 | 28 | 63 | 66 | Journalism and information |
| Biblioteconomie, informare și arhivare | 69 | 76 | 28 | 28 | 63 | 66 | <i>Library, information and archival studies</i> |
| Afaceri, administrare și drept | 5 939 | 6 524 | 1 555 | 1 529 | 4 064 | 4 335 | Business, administration and law |
| Contabilitate și impozite | 2 463 | 2 503 | 482 | 497 | 1 846 | 1 878 | <i>Accounting and taxation</i> |
| Finanțe, activitate bancară și asigurări | 695 | 805 | 110 | 109 | 460 | 532 | <i>Finance, banking and insurance</i> |
| Management și administrație | 509 | 720 | 126 | 120 | 289 | 381 | <i>Management and administrations</i> |
| Marketing și publicitate | 303 | 374 | 72 | 63 | 188 | 225 | <i>Marketing and advertising</i> |
| Secretariat și muncă de birou | 643 | 621 | 205 | 187 | 508 | 480 | <i>Secretarial and office work</i> |
| Vânzări angro și cu amănuntul | 806 | 788 | 403 | 388 | 446 | 403 | <i>Wholesale and retail sales</i> |
| Drept | 520 | 713 | 157 | 165 | 327 | 436 | <i>Law</i> |
| Științe exacte, matematică și statistică | 506 | 527 | 236 | 253 | 291 | 307 | mathematics and statistics |
| Științele mediului înconjurător | 317 | 327 | 96 | 109 | 160 | 163 | <i>Environmental sciences</i> |
| Științe ale pământului | 84 | 91 | 67 | 71 | 73 | 82 | <i>Earth sciences</i> |
| Fizică | 105 | 109 | 73 | 73 | 58 | 62 | <i>Physics</i> |
| Tehnologia informației și a comunicațiilor | 3 065 | 3 259 | 989 | 962 | 520 | 572 | Communication Technologies |
| Utilizarea calculatorului | 630 | 618 | 231 | 201 | 81 | 83 | <i>Computer use</i> |
| Crearea și administrarea bazelor de date și a rețelelor informaționale | 1 696 | 1 840 | 555 | 564 | 297 | 318 | <i>Database and network design and administration</i> |
| Elaborarea și analiza produselor program | 739 | 801 | 203 | 197 | 142 | 171 | <i>Software and applications development and analysis</i> |

→

Învățământul profesional tehnic postsecundar
Postsecondary vocational education

| | Numărul total de elevi <i>Total number of students</i> | | inclusiv: / <i>inclusive:</i> | | | | |
|---|---|--------------|---|--------------|--------------------------|--------------|--|
| | | | Finanțare bugetară <i>Budget financing</i> | | Feminin <i>Female</i> | | |
| | 2020/21 | 2021/22 | 2020/21 | 2021/22 | 2020/21 | 2021/22 | |
| Inginerie, prelucrare și construcții | 8 138 | 7 913 | 4 880 | 4 869 | 2 159 | 2 017 | Engineering, manufacturing and construction |
| Chimie și prelucrare | 185 | 167 | 132 | 113 | 157 | 143 | <i>Chemistry and processing</i> |
| Tehnologia protecției mediului înconjurător | 78 | 84 | 67 | 72 | 25 | 27 | <i>Environmental protection technology</i> |
| Electrotehnică și energetică | 999 | 961 | 572 | 587 | 22 | 19 | <i>Electricity and energy</i> |
| Electronică și automată | 951 | 867 | 598 | 561 | 183 | 156 | <i>automation</i> |
| Mecanică și prelucrarea metalelor | 1 219 | 1 156 | 963 | 963 | 176 | 135 | <i>Mechanics and metal trades</i> |
| Vehicule cu motor, nave și aeronave | 1 464 | 1 492 | 555 | 579 | 3 | 3 | <i>Motor vehicles, ships and aircraft</i> |
| Prelucrarea alimentelor | 1 230 | 1 247 | 697 | 713 | 726 | 701 | <i>Food processing</i> |
| Materiale | 106 | 112 | 73 | 74 | 7 | 9 | <i>Materials</i> |
| Textile | 539 | 474 | 439 | 406 | 520 | 462 | <i>Textiles</i> |
| Arhitectură și urbanism | 283 | 282 | 184 | 188 | 129 | 129 | <i>planning</i> |
| Construcții și inginerie civilă | 1 084 | 1 071 | 600 | 613 | 211 | 233 | <i>Building and civil engineering</i> |
| Agricultură, silvicultură, piscicultură și veterinărie | 610 | 606 | 493 | 491 | 185 | 182 | Agriculture, forestry, fisheries and veterinary |
| Producția culturilor agricole și creșterea animalelor | 153 | 167 | 144 | 163 | 58 | 61 | <i>Crop and livestock production</i> |
| Horticultură | 133 | 116 | 133 | 116 | 38 | 32 | <i>Horticulture</i> |
| Silvicultură | 98 | 103 | 45 | 41 | 12 | 14 | <i>Forestry</i> |
| Piscicultură | 57 | 63 | 28 | 29 | 15 | 16 | <i>Fisheries</i> |
| Medicină veterinară | 169 | 157 | 143 | 142 | 62 | 59 | <i>Veterinary</i> |
| Sănătate și asistență socială | 5 198 | 5 416 | 2 173 | 2 209 | 4 232 | 4 385 | Health and welfare |
| Stomatologie | 163 | 154 | - | - | 32 | 22 | <i>Dental studies</i> |
| Medicină | 338 | 319 | 293 | 255 | 300 | 282 | <i>Medicine</i> |
| Îngrijirea bolnavilor și obstetrică | 3 675 | 3 968 | 1 451 | 1 600 | 3 033 | 3 257 | <i>Nursing and midwifery</i> |
| Diagnosticare medicală și tehnici de tratament | 43 | 45 | 43 | 45 | 37 | 38 | <i>Medical diagnostic and treatment technology</i> |
| Farmacie | 202 | 272 | - | - | 190 | 256 | <i>Pharmacy</i> |
| Asistență socială și consiliere | 777 | 658 | 386 | 309 | 640 | 530 | <i>Social work and counselling</i> |
| Servicii | 3 215 | 3 133 | 905 | 885 | 2 222 | 2 147 | Services |
| Servicii de coafor și frumusețe | 1 029 | 645 | 174 | 59 | 765 | 639 | <i>Hair and beauty services</i> |
| Servicii hoteliere, restaurante și alimentație publică | 240 | 242 | 76 | 93 | 192 | 191 | <i>Hotel, restaurants and catering</i> |
| Sport | 258 | 268 | 113 | 91 | 113 | 121 | <i>Sports</i> |
| Călătorii, turism și agrement | 1 356 | 1 322 | 324 | 312 | 1 011 | 982 | <i>Travel, tourism and leisure</i> |
| Sănătatea și securitatea la locul de muncă | 98 | 98 | 68 | 68 | 60 | 59 | <i>Occupational health and safety</i> |
| Protecția persoanelor și a proprietății | 144 | 129 | 70 | 71 | 28 | 24 | <i>Protection of persons and property</i> |
| Servicii de transport | 90 | 429 | 80 | 191 | 53 | 131 | <i>Transport services</i> |

4.3.11. Absolvenții învățământului profesional tehnic postsecundar pe domenii generale, domenii de formare profesională, după forma de finanțare și sexe, 2020-2021
Graduates of postsecondary vocational education by general field, by field of training, by mode of finance and sex, 2020-2021

| | Numărul de absolvenți <i>Number of graduates</i> | | inclusiv: / <i>inclusive:</i> | | | | |
|--|---|--------------|---|--------------|--------------------------|--------------|---|
| | | | Finanțare bugetară <i>Budget financing</i> | | Feminin <i>Female</i> | | |
| | 2020 | 2021 | 2020 | 2021 | 2020 | 2021 | |
| Total | 6 279 | 6 208 | 3 206 | 3 064 | 3 278 | 3 380 | Total |
| Educație | – | 259 | – | 217 | – | 249 | Education |
| Pregătirea educatorilor pentru instituții preșcolare | – | 154 | – | 117 | – | 144 | <i>Training for pre-school teachers</i> |
| Pregătirea cadrelor pentru instituții primare | – | 105 | – | 100 | – | 105 | <i>Staff training for primary institutions</i> |
| Științe umaniste și arte | 307 | 256 | 208 | 177 | 191 | 150 | Humanities and arts |
| Moda, design interior și design industrial | 70 | 64 | 30 | 19 | 55 | 51 | <i>Fashion, interior and industrial design</i> |
| Arte plastice | 19 | 31 | 13 | 17 | 12 | 22 | <i>Fine arts</i> |
| Arte vizuale | 21 | 13 | 19 | 13 | 14 | 8 | <i>Visual arts</i> |
| Muzică și arte teatrale | 197 | 143 | 146 | 123 | 110 | 68 | <i>Music and theater arts</i> |
| Religie și teologie | – | 5 | – | 5 | – | 1 | <i>Religion and theology</i> |
| Științe sociale, jurnalism și informare | 3 | 16 | 3 | 6 | 3 | 15 | Social sciences, journalism and information |
| Biblioteca, informare și arhivare | 3 | 16 | 3 | 6 | 3 | 15 | <i>Library, information and archival studies</i> |
| Afaceri, administrare și drept | 1 273 | 1 268 | 533 | 422 | 870 | 912 | Business, administration and law |
| Contabilitate și impozite | 545 | 537 | 157 | 113 | 436 | 410 | <i>Accounting and taxation</i> |
| Finanțe, activitate bancară și asigurări | 134 | 131 | 35 | 29 | 86 | 88 | <i>Finance, banking and insurance</i> |
| Management și administrație | 56 | 75 | 27 | 38 | 23 | 58 | <i>Management and administrations</i> |
| Marketing și publicitate | 23 | 46 | 18 | 24 | 21 | 35 | <i>Marketing and advertising</i> |
| Secretariat și muncă de birou | 171 | 162 | 89 | 61 | 124 | 134 | <i>Secretarial and office work</i> |
| Vinzări angro și cu amănuntul | 249 | 185 | 122 | 88 | 143 | 111 | <i>Wholesale and retail sales</i> |
| Drept | 95 | 132 | 85 | 69 | 37 | 76 | <i>Law</i> |
| Științe exacte, matematică și statistică | 123 | 113 | 76 | 54 | 85 | 72 | Exacts science, mathematics and statistics |
| Științele mediului înconjurător | 76 | 73 | 43 | 21 | 49 | 44 | <i>Environmental sciences</i> |
| Științe ale pământului | 20 | 16 | 15 | 16 | 18 | 16 | <i>Earth sciences</i> |
| Fizică | 27 | 24 | 18 | 17 | 18 | 12 | <i>Physics</i> |
| Tehnologia informației și a comunicațiilor | 577 | 604 | 241 | 252 | 109 | 95 | Technologies |
| Utilizarea calculatorului | 173 | 138 | 68 | 73 | 31 | 19 | <i>Computer use</i> |
| Crearea și administrarea bazelor de date și a rețelelor informaționale | 293 | 326 | 120 | 129 | 57 | 53 | <i>Database and network design and administration</i> |
| Elaborarea și analiza produselor program | 111 | 140 | 53 | 50 | 21 | 23 | <i>Software and applications development and analysis</i> |

→

Învățământul profesional tehnic postsecundar
Postsecondary vocational education

| | Numărul de absolvenți Number of graduates | | inclusiv: / inclusive: | | | | |
|---|--|--------------|--|--------------|-------------------|------------|--|
| | | | Finanțare bugetară Budget financing | | Feminin Female | | |
| | 2020 | 2021 | 2020 | 2021 | 2020 | 2021 | |
| Inginerie, prelucrare și construcții | 2 021 | 1 855 | 1 246 | 1 129 | 556 | 519 | Engineering, manufacturing and construction |
| Chimie și prelucrare | – | 42 | – | 34 | – | 38 | Chemistry and processing |
| Tehnologia protecției mediului înconjurător | 18 | 15 | 14 | 13 | 11 | 5 | Environmental protection technology |
| Electrotehnică și energetică | 253 | 231 | 176 | 122 | 2 | 5 | Electricity and energy |
| Electronică și automată | 274 | 245 | 170 | 151 | 73 | 54 | Electronics and automation |
| Mecanică și prelucrarea metalelor | 344 | 276 | 231 | 217 | 57 | 49 | Mechanics and metal trades |
| Vehicule cu motor, nave și aeronave | 352 | 315 | 148 | 126 | 2 | – | Motor vehicles, ships and aircraft |
| Prelucrarea alimentelor | 255 | 258 | 163 | 166 | 156 | 162 | Food processing |
| Materiale | 20 | 23 | 16 | 19 | – | 1 | Materials |
| Textile | 177 | 137 | 134 | 109 | 171 | 129 | Textiles |
| Arhitectură și urbanism | 71 | 63 | 43 | 40 | 39 | 30 | Architecture and town planning |
| Construcții și inginerie civilă | 257 | 250 | 151 | 132 | 45 | 46 | Building and civil engineering |
| Agricultură, silvicultură, piscicultură și veterinărie | 194 | 129 | 131 | 112 | 60 | 41 | Agriculture, forestry, fisheries and veterinary |
| Producția culturilor agricole și creșterea animalelor | 60 | 30 | 47 | 30 | 20 | 10 | Crop and livestock production |
| Horticultură | 27 | 26 | 24 | 26 | 12 | 6 | Horticulture |
| Silvicultură | 37 | 18 | 14 | 14 | 6 | 4 | Forestry |
| Piscicultura | 19 | 17 | 9 | 10 | 8 | 7 | Fish farming |
| Medicină veterinară | 51 | 38 | 37 | 32 | 14 | 14 | Veterinary |
| Sănătate și asistență socială | 1 108 | 1 025 | 519 | 446 | 920 | 852 | Health and welfare |
| Stomatologie | 62 | 50 | – | – | 11 | 15 | Dental studies |
| Medicină | 184 | 135 | 169 | 123 | 159 | 122 | Medicine |
| Îngrijirea bolnavilor și obstetrică | 546 | 568 | 187 | 188 | 470 | 476 | Nursing and midwifery |
| Diagnosticare medicală și tehnici de tratament | 15 | 12 | 14 | 12 | 13 | 11 | Medical diagnostic and treatment technology |
| Farmacie | 57 | 58 | – | – | 55 | 54 | Pharmacy |
| Asistență socială și consiliere | 244 | 202 | 149 | 123 | 212 | 174 | Social work and counselling |
| Servicii | 673 | 683 | 249 | 249 | 484 | 475 | Services |
| frumusețe | 239 | 124 | 59 | 16 | 172 | 121 | Hair and beauty services |
| Servicii hoteliere, restaurante și alimentație publică | 53 | 49 | 14 | 15 | 42 | 46 | Hotel, restaurants and catering |
| Sport | 73 | 59 | 46 | 30 | 43 | 28 | Sports |
| Călătorii, turism și agrement | 224 | 293 | 78 | 90 | 187 | 217 | Travel, tourism and leisure |
| Sanatatea și securitatea la locul de munca | 24 | 20 | 19 | 14 | 19 | 14 | Health and safety at work |
| Protecția persoanelor și a proprietății | 34 | 40 | 17 | 18 | 7 | 11 | Protection of persons and property |
| Servicii de transport | 26 | 98 | 16 | 66 | 14 | 38 | Transport services |

4.3.12. Elevii învățământului profesional tehnic postsecundar după limba de predare
Students of postsecondary vocational education by language of instruction

| | 2015/16 | 2016/17 | 2017/18 | 2018/19 | 2019/20 | 2020/21 | 2021/22 | |
|--|---------------|---------------|---------------|---------------|---------------|---------------|---------------|---|
| Numărul total de elevi | 30 428 | 29 811 | 29 638 | 29 042 | 28 891 | 29 766 | 30 983 | Total number of students |
| Română | 26 445 | 25 824 | 25 694 | 25 187 | 25 094 | 25 806 | 26 757 | Romanian |
| Rusă | 3 566 | 3 591 | 3 478 | 3 340 | 3 259 | 3 335 | 3 577 | Russian |
| Alte limbi | 417 | 396 | 466 | 515 | 538 | 625 | 649 | Other languages |
| În % față de numărul total de elevi | 100 | 100 | 100 | 100 | 100 | 100 | 100 | In % to the total number of students |
| Română | 87 | 87 | 87 | 87 | 87 | 87 | 86 | Romanian |
| Rusă | 12 | 12 | 12 | 11 | 11 | 11 | 12 | Russian |
| Alte limbi | 1 | 1 | 1 | 2 | 2 | 2 | 2 | Other languages |

4.3.13. Elevii-bursieri în instituțiile de învățământ profesional tehnic postsecundar publice¹
Students receiving scholarship in public postsecondary vocational education institutions¹

| | 2015/16 | 2016/17 | 2017/18 | 2018/19 | 2019/20 | 2020/21 | 2021/22 | |
|-------------------------------|---------|---------|---------|---------|---------|---------|---------|---------------------------------|
| Elevi cu finanțare bugetară | 16 127 | 15 338 | 14 581 | 13 852 | 13 344 | 13 341 | 13 490 | Students with budget financing |
| din aceștia, bursieri | 10 646 | 9 752 | 9 277 | 8 779 | 8 387 | 8 459 | 8 726 | of which, receiving scholarship |
| în % față de numărul de elevi | 66,0 | 63,6 | 63,6 | 63,4 | 62,9 | 63,4 | 64,7 | in % to the number of students |

¹Fără elevii care învață în bază de contract / Without students paying tuition

4.3.14. Elevii străini în învățământul profesional tehnic postsecundar după cetățenie
Foreign students in postsecondary vocational education by citizenship

| | 2015/16 | 2016/17 | 2017/18 | 2018/19 | 2019/20 | 2020/21 | 2021/22 | |
|----------------|-----------|-----------|-----------|-----------|-----------|-----------|-----------|--------------------|
| Total | 12 | 19 | 15 | 21 | 27 | 25 | 21 | Total |
| Ucraina | 8 | 16 | 14 | 14 | 19 | 17 | 16 | Ukraine |
| România | 1 | – | – | 1 | 5 | 6 | 2 | Romania |
| Federația Rusă | 1 | 3 | 1 | 5 | 1 | 1 | 2 | Russian Federation |
| Alte | 2 | – | – | 1 | 2 | 1 | 1 | Other |

5. ÎNVĂȚĂMÂNTUL SUPERIOR
HIGHER EDUCATION

5.1. Indicatorii principali ai activității instituțiilor de învățământ superior

Main indicators of higher education institutions' activities

| | 2015/16 | 2016/17 | 2017/18 | 2018/19 | 2019/20 | 2020/21 | 2021/22 | |
|--|---------------|---------------|---------------|---------------|---------------|---------------|---------------|------------------------------------|
| Numărul de instituții | 31 | 30 | 29 | 29 | 27 | 24 | 24 | Number of institutions |
| instituții publice | 19 | 19 | 19 | 19 | 18 | 16 | 16 | public institutions |
| alte | 12 | 11 | 10 | 10 | 9 | 8 | 8 | other |
| Numărul de studenți înmatriculați | 24 617 | 22 144 | 18 926 | 18 940 | 19 413 | 21 514 | 20 598 | Number of students admitted |
| instituții publice | 20 939 | 18 990 | 16 459 | 15 858 | 16 599 | 18 143 | 17 444 | public institutions |
| alte | 3 678 | 3 154 | 2 467 | 3 082 | 2 814 | 3 371 | 3 154 | other |
| Numărul total de studenți | 81 669 | 74 726 | 65 543 | 60 608 | 56 840 | 59 033 | 59 647 | Total number of students |
| instituții publice | 66 938 | 62 108 | 55 341 | 50 620 | 47 745 | 49 549 | 50 197 | public institutions |
| alte | 14 731 | 12 618 | 10 202 | 9 988 | 9 095 | 9 484 | 9 450 | other |
| Numărul de absolvenți | 23 630 | 21 886 | 19 943 | 18 142 | 16 266 | 14 650 | 14 084 | Number of graduates |
| instituții publice | 18 867 | 17 632 | 16 228 | 14 945 | 13 267 | 12 108 | 11 653 | public institutions |
| alte | 4 763 | 4 254 | 3 715 | 3 197 | 2 999 | 2 542 | 2 431 | other |

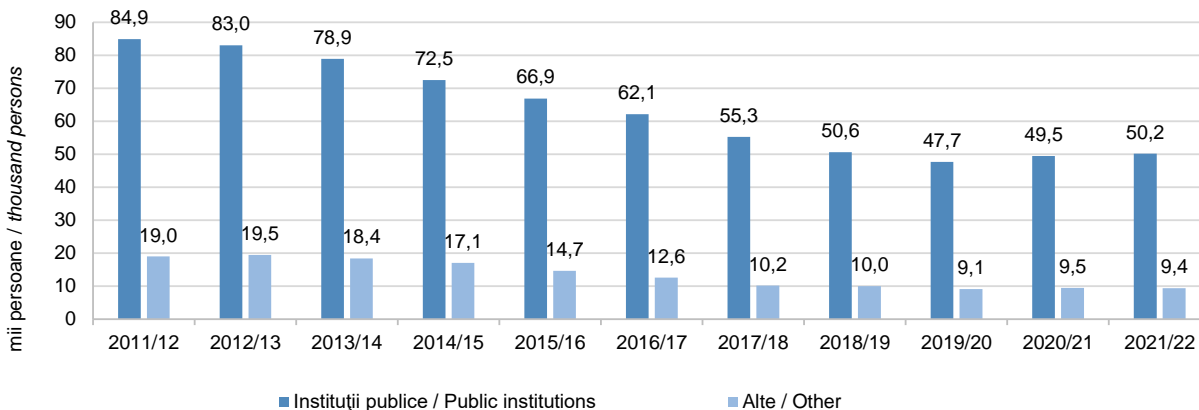
5.2. Studenții instituțiilor de învățământ superior publice după forma de finanțare

Students of public higher education institutions by mode of finance

| | 2015/16 | 2016/17 | 2017/18 | 2018/19 | 2019/20 | 2020/21 | 2021/22 | |
|---------------------|---------------|---------------|---------------|---------------|---------------|---------------|---------------|------------------|
| Total | 66 938 | 62 108 | 55 341 | 50 620 | 47 745 | 49 549 | 50 197 | Total |
| finanțare bugetară | 26 669 | 25 872 | 23 260 | 21 883 | 20 754 | 21 735 | 21 760 | budget financing |
| în bază de contract | 40 269 | 36 236 | 32 081 | 28 737 | 26 991 | 27 814 | 28 437 | paying tuition |

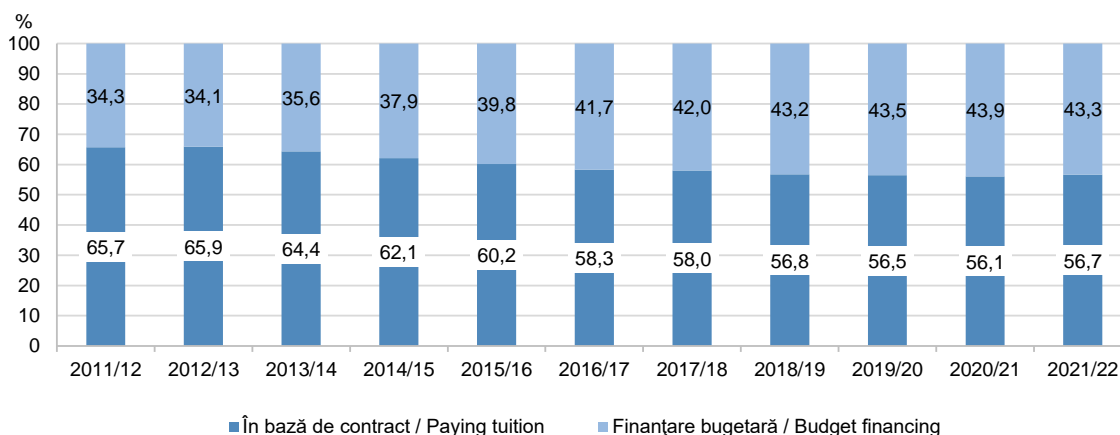
5.3. Studenții instituțiilor de învățământ superior după forma de proprietate

Students of higher education institutions by form of ownership



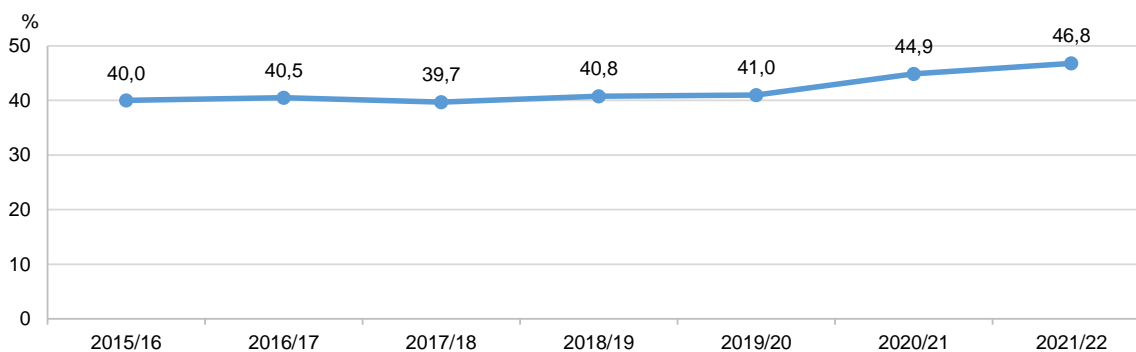
5.4. Distribuția studenților din instituțiile de învățământ superior publice după forma de finanțare

Distribution of students in public higher education institutions by mode of finance



5.5. Rata de cuprindere a tineretului în învățământul superior ¹

Youth's enrolment rate in higher education ¹



¹ Indicatorii sunt calculați în baza populației cu reședință obișnuită; ca procent din populația din grupa de vârstă 19-23 ani; 2021/22 date provizorii

¹The indicators are calculated based on the population with usual residence; as a percentage of the population of the age-group 19-23 years; 2021/22 preliminary data

5.6. Studenții și absolvenții instituțiilor de învățământ superior după forma de învățământ
Students and graduates of higher education institutions by form of studies

| | Numărul de studenți înmatriculați <i>Number of students admitted</i> | Numărul total de studenți <i>Total number of students</i> | Numărul de absolvenți <i>Number of graduates</i> | |
|--|---|--|---|---------|
| Învățământ cu frecvență / Full-time programmes | | | | |
| 2015/16 | 19 059 | 53 536 | 16 482 | 2015/16 |
| 2016/17 | 16 934 | 48 668 | 15 649 | 2016/17 |
| 2017/18 | 14 230 | 42 577 | 14 114 | 2017/18 |
| 2018/19 | 13 774 | 38 481 | 13 240 | 2018/19 |
| 2019/20 | 13 965 | 36 163 | 11 694 | 2019/20 |
| 2020/21 | 14 691 | 36 915 | 10 524 | 2020/21 |
| 2021/22 | 14 510 | 37 362 | 10 141 | 2021/22 |
| Învățământ cu frecvență redusă / Part-time programmes | | | | |
| 2015/16 | 5 558 | 28 133 | 7 148 | 2015/16 |
| 2016/17 | 5 210 | 26 058 | 6 237 | 2016/17 |
| 2017/18 | 4 696 | 22 966 | 5 829 | 2017/18 |
| 2018/19 | 5 166 | 22 127 | 4 902 | 2018/19 |
| 2019/20 | 5 448 | 20 677 | 4 572 | 2019/20 |
| 2020/21 | 6 823 | 22 118 | 4 126 | 2020/21 |
| 2021/22 | 6 088 | 22 285 | 3 943 | 2021/22 |

5.7. Studenții și absolvenții instituțiilor de învățământ superior după programul de studii
Students and graduates of higher education institutions by study programme

| | Numărul de studenți înmatriculați <i>Number of students admitted</i> | Numărul total de studenți <i>Total number of students</i> | Numărul de absolvenți <i>Number of graduates</i> | |
|--|---|--|---|---------|
| Studii superioare de licență (ciclul I) / Licence's (first-cycle) | | | | |
| 2015/16 | 16 859 | 62 809 | 17 073 | 2015/16 |
| 2016/17 | 14 589 | 56 570 | 15 141 | 2016/17 |
| 2017/18 | 12 522 | 49 112 | 13 421 | 2017/18 |
| 2018/19 | 12 633 | 45 466 | 11 952 | 2018/19 |
| 2019/20 | 12 713 | 41 771 | 10 763 | 2019/20 |
| 2020/21 | 14 530 | 43 257 | 9 437 | 2020/21 |
| 2021/22 | 13 692 | 43 621 | 8 725 | 2021/22 |
| Studii superioare de master (ciclul II) / Master's (second-cycle) | | | | |
| 2015/16 | 6 934 | 14 272 | 5 802 | 2015/16 |
| 2016/17 | 6 732 | 13 639 | 6 000 | 2016/17 |
| 2017/18 | 5 629 | 12 074 | 5 744 | 2017/18 |
| 2018/19 | 5 453 | 10 947 | 5 399 | 2018/19 |
| 2019/20 | 5 821 | 10 968 | 4 754 | 2019/20 |
| 2020/21 | 5 967 | 11 504 | 4 529 | 2020/21 |
| 2021/22 | 5 897 | 11 594 | 4 715 | 2021/22 |
| Studii superioare integrate (inclusiv, medicale și farmaceutice) / Integrated higher education (inclusive, medicine and pharmacy) | | | | |
| 2015/16 | 824 | 4 588 | 755 | 2015/16 |
| 2016/17 | 823 | 4 517 | 745 | 2016/17 |
| 2017/18 | 775 | 4 357 | 778 | 2017/18 |
| 2018/19 | 854 | 4 195 | 791 | 2018/19 |
| 2019/20 | 879 | 4 101 | 749 | 2019/20 |
| 2020/21 | 1 017 | 4 272 | 684 | 2020/21 |
| 2021/22 | 1 009 | 4 432 | 644 | 2021/22 |

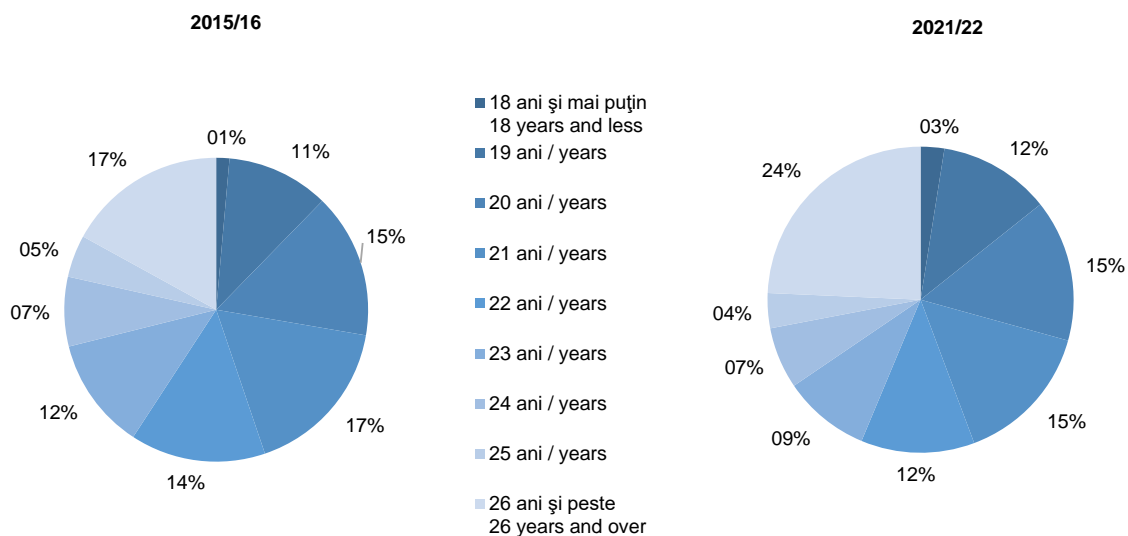
5.8. Studenții instituțiilor de învățământ superior pe vârste și sexe

Students of higher education institutions by age and sex

| | 2015/16 | 2016/17 | 2017/18 | 2018/19 | 2019/20 | 2020/21 | 2021/22 |
|---|---------------|---------------|---------------|---------------|---------------|---------------|---------------|
| Total / Total | 81 669 | 74 726 | 65 543 | 60 608 | 56 840 | 59 033 | 59 647 |
| 17 ani și mai puțin / 17 years and less | 37 | 36 | 34 | 60 | 63 | 57 | 75 |
| 18 | 1 074 | 1 004 | 863 | 1 053 | 1 107 | 1 425 | 1 427 |
| 19 | 8 876 | 7 669 | 6 471 | 5 985 | 6 574 | 7 353 | 7 059 |
| 20 | 12 560 | 11 584 | 9 823 | 8 633 | 8 123 | 8 913 | 8 922 |
| 21 | 13 978 | 12 334 | 10 835 | 9 680 | 8 652 | 8 324 | 8 969 |
| 22 | 11 769 | 11 512 | 9 791 | 9 016 | 7 547 | 7 271 | 7 160 |
| 23 | 9 702 | 8 480 | 7 985 | 7 185 | 6 336 | 5 751 | 5 461 |
| 24 | 6 060 | 5 949 | 4 941 | 4 937 | 4 327 | 4 164 | 3 840 |
| 25 | 3 727 | 3 164 | 2 695 | 2 551 | 2 273 | 2 417 | 2 223 |
| 26 | 2 338 | 2 087 | 1 912 | 1 583 | 1 413 | 1 505 | 1 546 |
| 27 | 1 732 | 1 568 | 1 398 | 1 267 | 1 046 | 1 108 | 1 173 |
| 28 | 1 292 | 1 233 | 1 052 | 1 037 | 937 | 982 | 924 |
| 29 | 1 083 | 1 070 | 973 | 869 | 810 | 854 | 927 |
| 30-34 | 3 214 | 3 145 | 2 947 | 2 912 | 3 091 | 3 395 | 3 682 |
| 35-39 | 2 155 | 2 002 | 1 769 | 1 849 | 2 153 | 2 493 | 2 827 |
| 40 ani și peste / 40 years and over | 2 072 | 1 889 | 2 054 | 1 991 | 2 388 | 3 021 | 3 432 |
| Masculin / Male | 34 452 | 31 898 | 27 489 | 25 517 | 23 572 | 24 590 | 24 598 |
| 17 ani și mai puțin / 17 years and less | 14 | 18 | 8 | 23 | 21 | 25 | 31 |
| 18 | 372 | 359 | 292 | 340 | 431 | 544 | 545 |
| 19 | 3 733 | 3 240 | 2 737 | 2 408 | 2 640 | 3 168 | 2 936 |
| 20 | 5 278 | 4 947 | 4 098 | 3 670 | 3 354 | 3 772 | 3 848 |
| 21 | 5 581 | 5 102 | 4 605 | 4 087 | 3 673 | 3 513 | 3 809 |
| 22 | 5 101 | 4 865 | 4 139 | 3 903 | 3 327 | 3 139 | 3 042 |
| 23 | 4 282 | 3 688 | 3 440 | 3 124 | 2 766 | 2 520 | 2 359 |
| 24 | 2 718 | 2 649 | 2 184 | 2 170 | 1 919 | 1 899 | 1 767 |
| 25 | 1 755 | 1 442 | 1 230 | 1 152 | 1 008 | 1 111 | 1 042 |
| 26 | 1 212 | 994 | 830 | 735 | 572 | 665 | 686 |
| 27 | 689 | 747 | 638 | 603 | 441 | 430 | 484 |
| 28 | 572 | 543 | 441 | 467 | 390 | 408 | 313 |
| 29 | 445 | 497 | 392 | 370 | 311 | 346 | 365 |
| 30-34 | 1 287 | 1 284 | 1 133 | 1 109 | 1 146 | 1 187 | 1 256 |
| 35-39 | 778 | 810 | 609 | 682 | 785 | 903 | 984 |
| 40 ani și peste / 40 years and over | 635 | 713 | 713 | 674 | 788 | 960 | 1 131 |
| Feminin / Female | 47 217 | 42 828 | 38 054 | 35 091 | 33 268 | 34 443 | 35 049 |
| 17 ani și mai puțin / 17 years and less | 23 | 18 | 26 | 37 | 42 | 32 | 44 |
| 18 | 702 | 645 | 571 | 713 | 676 | 881 | 882 |
| 19 | 5 143 | 4 429 | 3 734 | 3 577 | 3 934 | 4 185 | 4 123 |
| 20 | 7 282 | 6 637 | 5 725 | 4 963 | 4 769 | 5 141 | 5 074 |
| 21 | 8 397 | 7 232 | 6 230 | 5 593 | 4 979 | 4 811 | 5 160 |
| 22 | 6 668 | 6 647 | 5 652 | 5 113 | 4 220 | 4 132 | 4 118 |
| 23 | 5 420 | 4 792 | 4 545 | 4 061 | 3 570 | 3 231 | 3 102 |
| 24 | 3 342 | 3 300 | 2 757 | 2 767 | 2 408 | 2 265 | 2 073 |
| 25 | 1 972 | 1 722 | 1 465 | 1 399 | 1 265 | 1 306 | 1 181 |
| 26 | 1 126 | 1 093 | 1 082 | 848 | 841 | 840 | 860 |
| 27 | 1 043 | 821 | 760 | 664 | 605 | 678 | 689 |
| 28 | 720 | 690 | 611 | 570 | 547 | 574 | 611 |
| 29 | 638 | 573 | 581 | 499 | 499 | 508 | 562 |
| 30-34 | 1 927 | 1 861 | 1 814 | 1 803 | 1 945 | 2 208 | 2 426 |
| 35-39 | 1 377 | 1 192 | 1 160 | 1 167 | 1 368 | 1 590 | 1 843 |
| 40 ani și peste / 40 years and over | 1 437 | 1 176 | 1 341 | 1 317 | 1 600 | 2 061 | 2 301 |

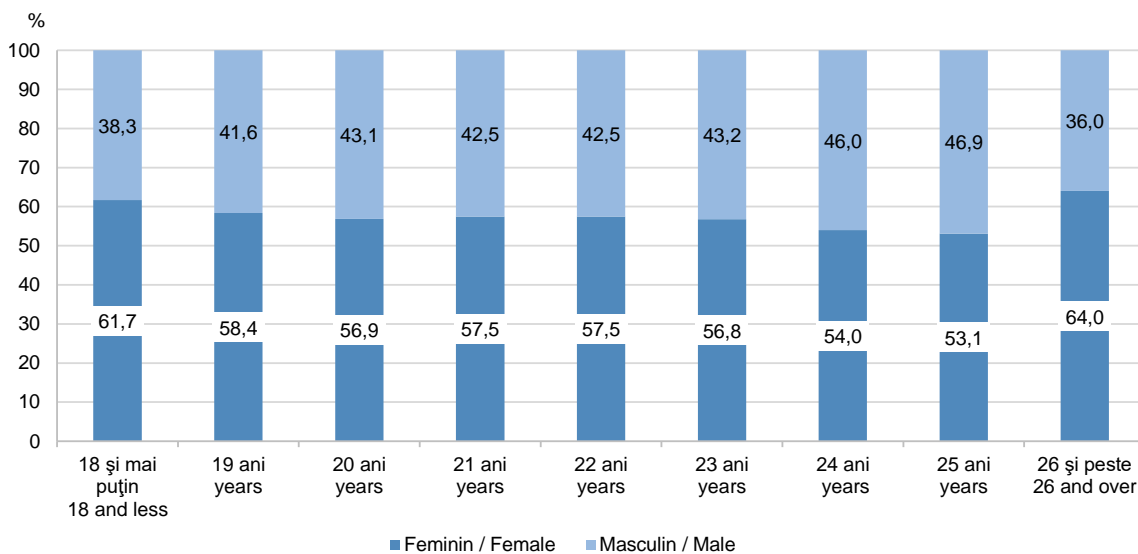
5.9. Distribuția studenților pe vârste, 2015/16, 2021/22

Distribution of students by age, 2015/16, 2021/22



5.10. Distribuția studenților pe sexe și vârste, 2021/22

Distribution of students by sex and age, 2021/22



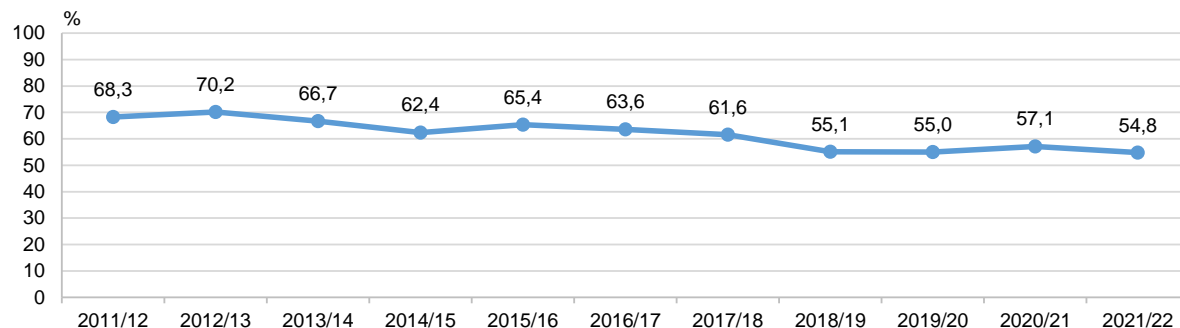
5.11. Nivelul de educație al celor înmatriculați la studii superioare de licență (inclusiv la studii integrate)
Educational level of those admitted to higher licence's studies (including integrated studies)

| | 2015/16* | 2016/17 | 2017/18 | 2018/19 | 2019/20 | 2020/21 | 2021/22 | |
|--|---------------|---------------|---------------|---------------|---------------|---------------|---------------|---|
| Numărul de studenți înmatriculați | 17 683 | 15 412 | 13 297 | 13 487 | 13 592 | 15 547 | 14 701 | Number of students admitted |
| din care au absolvit învățământul: | | | | | | | | of which those who completed education: |
| mediu de cultură generală | 147 | 149 | 191 | 289 | 283 | 480 | 475 | general upper secondary (school) |
| liceal | 13 997 | 11 813 | 10 020 | 9 634 | 9 518 | 11 045 | 11 269 | general upper secondary (lyceum) |
| profesional tehnic postsecundar | 3 312 | 3 282 | 2 908 | 3 344 | 3 629 | 3 811 | 2 803 | postsecondary vocational |
| superior | 222 | 168 | 178 | 220 | 162 | 211 | 154 | higher |

*În 2015/16 inclusiv 5 absolvenți ai instituțiilor de învățământ profesional tehnic secundar / in 2015/16 including 5 graduates from secondary vocational institutions

5.12. Ponderea persoanelor care au absolvit învățământul general secundar în anul de referință, în total persoane înmatriculate în instituțiile de învățământ superior

Share of persons who completed general upper secondary education in the reference year, in total persons admitted in higher education institutions



5.13. Studenții instituțiilor de învățământ superior după limba în care se face instruirea
Students of higher education institutions by language of instruction

| | 2015/16 | 2016/17 | 2017/18 | 2018/19 | 2019/20 | 2020/21 | 2021/22 | |
|---|---------------|---------------|---------------|---------------|---------------|---------------|---------------|---|
| Numărul total de studenți | 81 669 | 74 726 | 65 543 | 60 608 | 56 840 | 59 033 | 59 647 | Total number of students |
| Română | 69 181 | 63 665 | 54 264 | 50 872 | 47 557 | 48 971 | 49 689 | Romanian |
| Rusă | 10 429 | 9 242 | 9 717 | 8 336 | 7 986 | 8 484 | 8 477 | Russian |
| Engleză | 1 400 | 1 217 | 976 | 896 | 741 | 1162 | 1063 | English |
| Franceză | 512 | 461 | 460 | 400 | 464 | 321 | 279 | French |
| Alte limbi de predare | 147 | 141 | 126 | 104 | 92 | 95 | 139 | Other languages of instruction |
| In % față de numărul total de studenți | 100 | 100 | 100 | 100 | 100 | 100 | 100 | In % to the total number of students |
| Română | 84,7 | 85,2 | 82,8 | 83,9 | 83,7 | 82,9 | 83,3 | Romanian |
| Rusă | 12,8 | 12,4 | 14,8 | 13,7 | 14,0 | 14,4 | 14,2 | Russian |
| Engleză | 1,7 | 1,6 | 1,5 | 1,5 | 1,3 | 2,0 | 1,8 | English |
| Franceză | 0,6 | 0,6 | 0,7 | 0,7 | 0,8 | 0,5 | 0,5 | French |
| Alte limbi de predare | 0,2 | 0,2 | 0,2 | 0,2 | 0,2 | 0,2 | 0,2 | Other languages of instruction |

5.14. Studenții înmatriculați în instituțiile de învățământ superior la ciclul I pe domenii generale de studii, după forma de finanțare și sexe, 2020/21-2021/22¹
Students admitted in higher education institutions to the first-cycle by general field of study, by mode of finance and sex, 2020/21-2021/22¹

| | Studenți înmatriculați la ciclul I <i>Students admitted to the first-cycle</i> | | inclusiv: / <i>inclusive:</i> | | | | Total |
|---|--|---------------|--|---------------|--------------------------|--------------|---|
| | | | În bază de contract <i>Paying tuition</i> | | Feminin <i>Female</i> | | |
| | 2020/21 | 2021/22 | 2020/21 | 2021/22 | 2020/21 | 2021/22 | |
| Total | 15 547 | 14 701 | 10 914 | 10 114 | 8 839 | 8 410 | Total |
| Științe ale educației | 1 941 | 1 945 | 955 | 938 | 1 602 | 1 618 | <i>Education</i> |
| Arte | 300 | 297 | 110 | 122 | 201 | 213 | <i>Arts</i> |
| Științe umaniste | 62 | 63 | 24 | 25 | 33 | 32 | <i>Humanities</i> |
| Filologie | 369 | 326 | 301 | 246 | 297 | 272 | <i>Languages</i> |
| Științe sociale și comportamentale | 755 | 814 | 636 | 700 | 575 | 641 | <i>Social and behavioural sciences</i> |
| Jurnalism și informare | 211 | 193 | 160 | 143 | 156 | 147 | <i>Journalism and information</i> |
| Științe administrative | 203 | 262 | 178 | 167 | 140 | 150 | <i>Administrative sciences</i> |
| Științe economice | 3 702 | 3 339 | 3 481 | 3 111 | 2 367 | 2 107 | <i>Economic sciences</i> |
| Drept | 2 521 | 2 332 | 2 412 | 2 226 | 1 313 | 1 251 | <i>Law</i> |
| Științe chimice | 62 | 54 | 9 | 11 | 39 | 42 | <i>Chemical sciences</i> |
| Științe biologice | 22 | 40 | – | 3 | 20 | 33 | <i>Biological sciences</i> |
| Științe ale mediului | 109 | 92 | 69 | 61 | 39 | 33 | <i>Environmental sciences</i> |
| Științe fizice | 28 | 34 | 4 | 6 | 4 | 15 | <i>Physical sciences</i> |
| Matematică și statistică | 8 | 17 | – | – | 3 | 11 | <i>Mathematics and statistics</i> |
| Tehnologii ale informației și comunicațiilor | 1 238 | 1 294 | 558 | 637 | 279 | 258 | <i>Information and Communication Technologies</i> |
| Inginerie și activități ingineresti | 1 015 | 913 | 380 | 336 | 141 | 137 | <i>Engineering and engineering activities</i> |
| Tehnologii de fabricare și prelucrare | 289 | 261 | 76 | 60 | 197 | 175 | <i>Manufacturing and processing</i> |
| Arhitectură și construcții | 500 | 451 | 259 | 208 | 152 | 156 | <i>Architecture and construction</i> |
| Științe agricole | 157 | 143 | 40 | 39 | 35 | 39 | <i>Agriculture</i> |
| Silvicultura | 32 | 25 | 17 | 15 | 7 | 2 | <i>Forestry</i> |
| Medicină veterinară | 43 | 48 | 3 | 6 | 24 | 30 | <i>Veterinary</i> |
| Sănătate | 922 | 941 | 483 | 464 | 672 | 680 | <i>Health</i> |
| Științe ale sportului | 346 | 311 | 276 | 241 | 136 | 91 | <i>Sports</i> |
| Servicii publice | 434 | 317 | 393 | 274 | 351 | 246 | <i>Personal services</i> |
| Servicii ale securității | 278 | 189 | 90 | 75 | 56 | 31 | <i>Security services</i> |

¹Inclusiv la studii superioare integrate / *inclusive to integrated higher education*

5.15. Studenții înmatriculați în instituțiile de învățământ superior la ciclul II pe domenii generale de studii, după forma de finanțare și sexe, 2020/21-2021/22

Students admitted in higher education institutions to the second-cycle by general field of study, by mode of finance and sex, 2020/21-2021/22

| | Studenți înmatriculați la ciclul II <i>Students admitted to the second-cycle</i> | | inclusiv: / inclusive: | | | | |
|--|---|--------------|--|--------------|--------------------------|--------------|---|
| | 2020/21 | 2021/22 | În bază de contract <i>Paying tuition</i> | | Feminin <i>Female</i> | | |
| | | | 2020/21 | 2021/22 | 2020/21 | 2021/22 | |
| Total | 5 967 | 5 897 | 2 872 | 2 876 | 3 732 | 3 676 | Total |
| Științe ale educației | 1 176 | 1 137 | 468 | 469 | 1 065 | 995 | <i>Education</i> |
| Arte | 124 | 120 | 17 | 22 | 88 | 84 | <i>Arts</i> |
| Științe umaniste | 73 | 60 | 19 | 16 | 28 | 30 | <i>Humanities</i> |
| Filologie | 150 | 115 | 38 | 16 | 137 | 105 | <i>Languages</i> |
| Științe sociale și comportamentale | 481 | 576 | 292 | 366 | 380 | 453 | <i>Social and behavioural sciences</i> |
| Jurnalism și informare | 61 | 56 | 27 | 20 | 51 | 49 | <i>Journalism and information</i> |
| Științe administrative | 174 | 179 | 59 | 62 | 94 | 115 | <i>Administrative sciences</i> |
| Științe economice | 1 030 | 1 021 | 607 | 619 | 715 | 701 | <i>Economic sciences</i> |
| Drept | 1 322 | 1 325 | 980 | 922 | 668 | 705 | <i>Law</i> |
| Științe chimice | 23 | 28 | 1 | 3 | 17 | 25 | <i>Chemical sciences</i> |
| Științe biologice | 19 | 27 | 2 | 2 | 16 | 22 | <i>Biological sciences</i> |
| Științe ale mediului | 29 | 43 | 5 | 9 | 8 | 24 | <i>Environmental sciences</i> |
| Științe fizice | 23 | 16 | 3 | 2 | 12 | 6 | <i>Physical sciences</i> |
| Matematică și statistică | 5 | 3 | - | - | 5 | 1 | <i>Mathematics and statistics</i> |
| Tehnologii ale informației și comunicațiilor | 334 | 279 | 50 | 77 | 97 | 75 | <i>Information and Communication Technologies</i> |
| Inginerie și activități inginerești | 274 | 312 | 48 | 54 | 67 | 56 | <i>Engineering and engineering activities</i> |
| Tehnologii de fabricare și prelucrare | 109 | 94 | 8 | 3 | 80 | 59 | <i>Manufacturing and processing</i> |
| Arhitectură și construcții | 126 | 129 | 18 | 17 | 29 | 32 | <i>Architecture and construction</i> |
| Științe agricole | 71 | 79 | 27 | 29 | 29 | 15 | <i>Agriculture</i> |
| Silvicultura | 32 | 24 | 18 | 4 | 7 | 4 | <i>Forestry</i> |
| Sănătate | 50 | 45 | 30 | 41 | 34 | 25 | <i>Health</i> |
| Științe ale sportului | 135 | 109 | 77 | 59 | 50 | 35 | <i>Sports</i> |
| Servicii publice | 58 | 60 | 21 | 30 | 47 | 45 | <i>Personal services</i> |
| Servicii ale securității | 88 | 60 | 57 | 34 | 8 | 15 | <i>Security services</i> |

5.16. Studenții instituțiilor de învățământ superior la ciclul I pe domenii generale de studii, după forma de finanțare și sexe, 2020/21-2021/22

Students of higher education institutions on the first-cycle by general field of study, by mode of finance and sex, 2020/21-2021/22

| | Numărul de studenți la ciclul I <i>Number of students on the first-cycle</i> | | inclusiv: / inclusive: | | | | |
|--|--|---------------|--|---------------|--------------------------|---------------|---|
| | | | În bază de contract <i>Paying tuition</i> | | Feminin <i>Female</i> | | |
| | 2020/21 | 2021/22 | 2020/21 | 2021/22 | 2020/21 | 2021/22 | |
| Total | 43 257 | 43 621 | 30 278 | 30 564 | 24 334 | 24 750 | Total |
| Științe ale educației | 5 984 | 6 220 | 2 880 | 3 094 | 5 029 | 5 304 | <i>Education</i> |
| Arte | 950 | 945 | 218 | 215 | 641 | 662 | <i>Arts</i> |
| Științe umaniste | 186 | 184 | 100 | 94 | 92 | 89 | <i>Humanities</i> |
| Filologie | 1 057 | 923 | 809 | 692 | 876 | 803 | <i>Languages</i> |
| Științe sociale și comportamentale | 1 999 | 2 205 | 1 584 | 1 813 | 1 562 | 1 709 | <i>Social and behavioural sciences</i> |
| Jurnalism și informare | 569 | 553 | 374 | 385 | 456 | 443 | <i>Journalism and information</i> |
| Științe administrative | 526 | 612 | 451 | 460 | 396 | 418 | <i>Administrative sciences</i> |
| Științe economice | 10 289 | 10 395 | 9 420 | 9 510 | 6 728 | 6 756 | <i>Economic sciences</i> |
| Drept | 7 902 | 8 114 | 7 278 | 7 538 | 4 136 | 4 260 | <i>Law</i> |
| Științe chimice | 173 | 161 | 27 | 28 | 136 | 124 | <i>Chemical sciences</i> |
| Științe biologice | 78 | 88 | 5 | 10 | 62 | 73 | <i>Biological sciences</i> |
| Științe ale mediului | 347 | 293 | 251 | 200 | 126 | 102 | <i>Environmental sciences</i> |
| Științe fizice | 75 | 92 | 5 | 18 | 23 | 30 | <i>Physical sciences</i> |
| Matematică și statistică | 21 | 28 | 1 | 1 | 14 | 18 | <i>Mathematics and statistics</i> |
| Tehnologii ale informației și comunicațiilor | 3 422 | 3 629 | 1 458 | 1 546 | 749 | 778 | <i>Information and Communication Technologies</i> |
| Inginerie și activități inginerești | 3 458 | 3 212 | 1 605 | 1 401 | 523 | 476 | <i>Engineering and engineering activities</i> |
| Tehnologii de fabricare și prelucrare | 1 001 | 952 | 371 | 329 | 702 | 670 | <i>Manufacturing and processing</i> |
| Arhitectură și construcții | 1 087 | 1 066 | 652 | 616 | 275 | 294 | <i>Architecture and construction</i> |
| Științe agricole | 624 | 635 | 287 | 267 | 140 | 156 | <i>Agriculture</i> |
| Silvicultura | 166 | 160 | 124 | 113 | 24 | 19 | <i>Forestry</i> |
| Sănătate | 129 | 171 | 44 | 68 | 98 | 133 | <i>Health</i> |
| Științe ale sportului | 1 088 | 1 072 | 828 | 814 | 361 | 373 | <i>Sports</i> |
| Servicii publice | 1 271 | 1 140 | 1 161 | 1 020 | 1 012 | 907 | <i>Personal services</i> |
| Servicii ale securității | 845 | 771 | 343 | 332 | 173 | 153 | <i>Security services</i> |
| Servicii de transport | 10 | – | 2 | – | – | – | <i>Transport services</i> |

5.17. Studenții instituțiilor de învățământ superior la ciclul II pe domenii generale de studii, după forma de finanțare și sexe, 2020/21-2021/22¹

Students of higher education institutions on the second-cycle by general field of study, by mode of finance and sex, 2020/21-2021/22¹

| | Numărul de studenți la ciclul II <i>Number of students on the second-cycle</i> | | inclusiv: / <i>inclusive:</i> | | | | <i>Total</i> |
|---|--|---------------|--|--------------|--------------------------|---------------|---|
| | | | În bază de contract <i>Paying tuition</i> | | Feminin <i>Female</i> | | |
| | 2020/21 | 2021/22 | 2020/21 | 2021/22 | 2020/21 | 2021/22 | |
| Total | 15 776 | 16 026 | 7 020 | 7 323 | 10 109 | 10 299 | Total |
| Științe ale educației | 2 143 | 2 142 | 771 | 835 | 1 910 | 1 895 | <i>Education</i> |
| Arte | 219 | 226 | 27 | 33 | 145 | 160 | <i>Arts</i> |
| Științe umaniste | 154 | 128 | 34 | 33 | 68 | 59 | <i>Humanities</i> |
| Filologie | 279 | 233 | 71 | 38 | 258 | 216 | <i>Languages</i> |
| Științe sociale și comportamentale | 941 | 1 030 | 541 | 629 | 744 | 812 | <i>Social and behavioural sciences</i> |
| Jurnalism și informare | 106 | 110 | 40 | 44 | 92 | 95 | <i>Journalism and information</i> |
| Științe administrative | 323 | 400 | 109 | 136 | 178 | 245 | <i>Administrative sciences</i> |
| Științe economice | 2 031 | 2 099 | 1 237 | 1 255 | 1 428 | 1 464 | <i>Economic sciences</i> |
| Drept | 2 705 | 2 654 | 2 045 | 1 888 | 1 353 | 1 378 | <i>Law</i> |
| Științe chimice | 48 | 48 | 2 | 5 | 35 | 40 | <i>Chemical sciences</i> |
| Științe biologice | 44 | 44 | 2 | 4 | 38 | 37 | <i>Biological sciences</i> |
| Științe ale mediului | 65 | 70 | 9 | 14 | 24 | 32 | <i>Environmental sciences</i> |
| Științe fizice | 51 | 38 | 12 | 4 | 22 | 17 | <i>Physical sciences</i> |
| Matematică și statistică | 7 | 6 | – | – | 7 | 4 | <i>Mathematics and statistics</i> |
| Tehnologii ale informației și comunicațiilor | 585 | 556 | 81 | 111 | 166 | 153 | <i>Information and Communication Technologies</i> |
| Inginerie și activități ingineresti | 560 | 568 | 97 | 122 | 118 | 115 | <i>Engineering and engineering activities</i> |
| Tehnologii de fabricare și prelucrare | 181 | 179 | 10 | 13 | 136 | 126 | <i>Manufacturing and processing</i> |
| Arhitectură și construcții | 605 | 612 | 145 | 157 | 287 | 284 | <i>Architecture and construction</i> |
| Științe agricole | 176 | 167 | 87 | 72 | 63 | 43 | <i>Agriculture</i> |
| Silvicultura | 63 | 61 | 30 | 27 | 12 | 11 | <i>Forestry</i> |
| Medicină veterinară | 273 | 267 | 79 | 66 | 121 | 122 | <i>Veterinary</i> |
| Sănătate | 3 698 | 3 879 | 1 318 | 1 559 | 2 691 | 2 806 | <i>Health</i> |
| Științe ale sportului | 235 | 250 | 118 | 142 | 86 | 76 | <i>Sports</i> |
| Servicii publice | 136 | 115 | 67 | 48 | 113 | 84 | <i>Personal services</i> |
| Servicii ale securității | 148 | 144 | 88 | 88 | 14 | 25 | <i>Security services</i> |

¹Inclusiv la studii superioare integrate / *inclusive to integrated higher education*

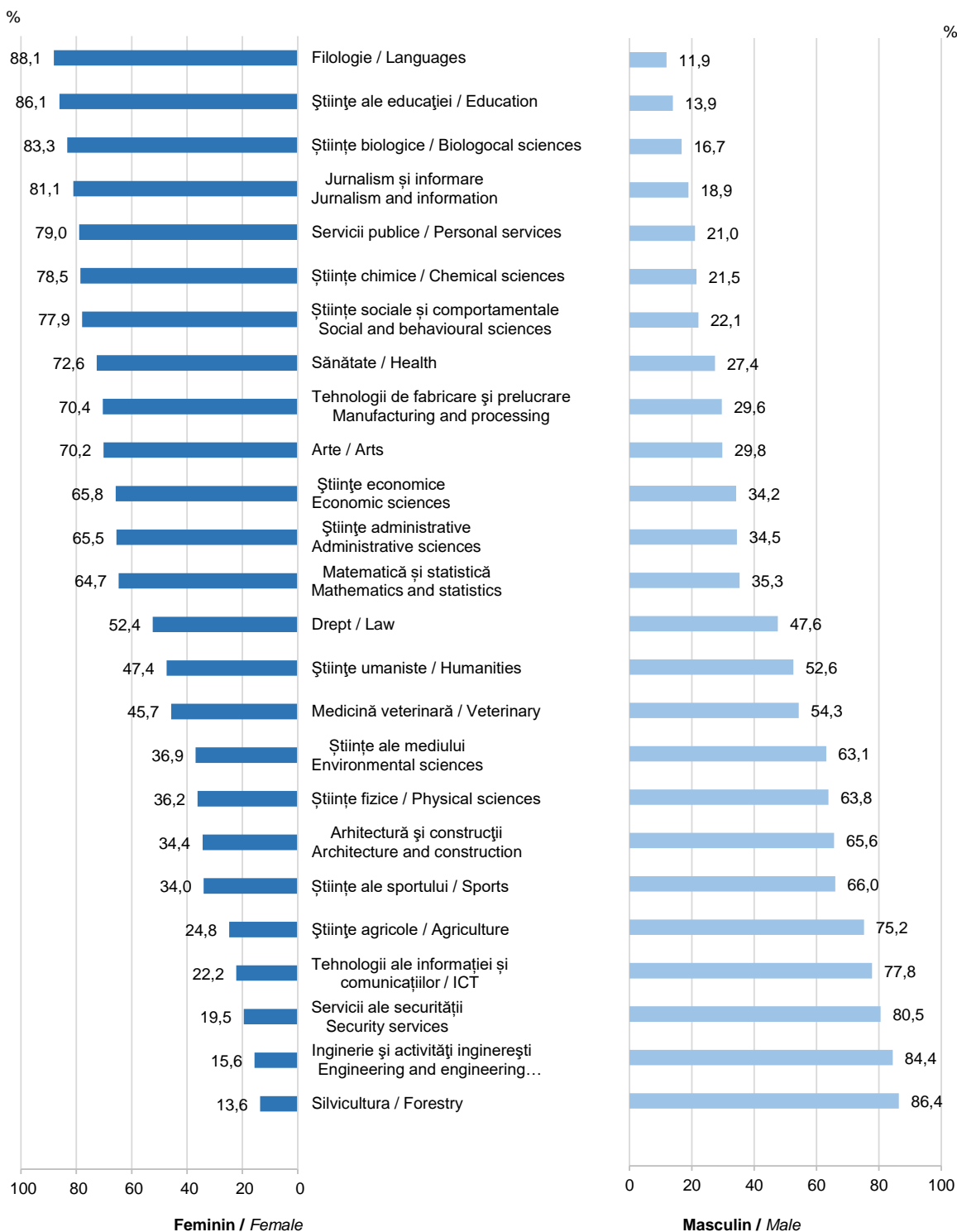
5.18. Numărul total de studenți în învățământul superior (ciclul I și ciclul II) pe domenii generale de studii, după forma de finanțare și sexe, 2020/21-2021/22

Total number of students in higher education (first and second cycles) by general field of study, by mode of finance and sex, 2020/21-2021/22

| | Numărul total de studenți <i>Total number of students</i> | | inclusiv: / inclusive: | | | | |
|--|--|---------------|--|---------------|--------------------------|---------------|---|
| | | | În bază de contract <i>Paying tuition</i> | | Feminin <i>Female</i> | | |
| | 2020/21 | 2021/22 | 2020/21 | 2021/22 | 2020/21 | 2021/22 | |
| Total | 59 033 | 59 647 | 37 298 | 37 887 | 34 443 | 35 049 | Total |
| Științe ale educației | 8 127 | 8 362 | 3 651 | 3 929 | 6 939 | 7 199 | <i>Education</i> |
| Arte | 1 169 | 1 171 | 245 | 248 | 786 | 822 | <i>Arts</i> |
| Științe umaniste | 340 | 312 | 134 | 127 | 160 | 148 | <i>Humanities</i> |
| Filologie | 1 336 | 1 156 | 880 | 730 | 1 134 | 1 019 | <i>Languages</i> |
| Științe sociale și comportamentale | 2 940 | 3 235 | 2 125 | 2 442 | 2 306 | 2 521 | <i>Social and behavioural sciences</i> |
| Jurnalism și informare | 675 | 663 | 414 | 429 | 548 | 538 | <i>Journalism and information</i> |
| Științe administrative | 849 | 1 012 | 560 | 596 | 574 | 663 | <i>Administrative sciences</i> |
| Științe economice | 12 320 | 12 494 | 10 657 | 10 765 | 8 156 | 8 220 | <i>Economic sciences</i> |
| Drept | 10 607 | 10 768 | 9 323 | 9 426 | 5 489 | 5 638 | <i>Law</i> |
| Științe chimice | 221 | 209 | 29 | 33 | 171 | 164 | <i>Chemical sciences</i> |
| Științe biologice | 122 | 132 | 7 | 14 | 100 | 110 | <i>Biological sciences</i> |
| Științe ale mediului | 412 | 363 | 260 | 214 | 150 | 134 | <i>Environmental sciences</i> |
| Științe fizice | 126 | 130 | 17 | 22 | 45 | 47 | <i>Physical sciences</i> |
| Matematică și statistică | 28 | 34 | 1 | 1 | 21 | 22 | <i>Mathematics and statistics</i> |
| Tehnologii ale informației și comunicațiilor | 4 007 | 4 185 | 1 539 | 1 657 | 915 | 931 | <i>Information and Communication Technologies</i> |
| Inginerie și activități inginerești | 4 018 | 3 780 | 1 702 | 1 523 | 641 | 591 | <i>Engineering and engineering activities</i> |
| Tehnologii de fabricare și prelucrare | 1 182 | 1 131 | 381 | 342 | 838 | 796 | <i>Manufacturing and processing</i> |
| Arhitectură și construcții | 1 692 | 1 678 | 797 | 773 | 562 | 578 | <i>Architecture and construction</i> |
| Științe agricole | 800 | 802 | 374 | 339 | 203 | 199 | <i>Agriculture</i> |
| Silvicultura | 229 | 221 | 154 | 140 | 36 | 30 | <i>Forestry</i> |
| Medicină veterinară | 273 | 267 | 79 | 66 | 121 | 122 | <i>Veterinary</i> |
| Sănătate | 3 827 | 4 050 | 1 362 | 1 627 | 2 789 | 2 939 | <i>Health</i> |
| Științe ale sportului | 1 323 | 1 322 | 946 | 956 | 447 | 449 | <i>Sports</i> |
| Servicii publice | 1 407 | 1 255 | 1 228 | 1 068 | 1 125 | 991 | <i>Personal services</i> |
| Servicii ale securității | 993 | 915 | 431 | 420 | 187 | 178 | <i>Security services</i> |
| Servicii de transport | 10 | – | 2 | – | – | – | <i>Transport services</i> |

5.19. Distribuția studenților pe sexe și domenii generale de studii, 2021/22

Distribution of students by sex and general field of study, 2021/22



5.20. Absolvenții ciclului I din învățământul superior pe domenii generale de studii, după forma de finanțare și sexe, 2020-2021

Graduates of the first-cycle of higher education by general field of study, by mode of finance and sex, 2020-2021

| | Absolvenți ciclul I <i>Graduates of the first-cycle</i> | | inclusiv: / inclusive: | | | | |
|--|--|--------------|--|--------------|--------------------------|--------------|---|
| | | | În bază de contract <i>Paying tuition</i> | | Feminin <i>Female</i> | | |
| | 2020 | 2021 | 2020 | 2021 | 2020 | 2021 | |
| Total | 9 437 | 8 725 | 6 380 | 5 756 | 5 595 | 5 232 | Total |
| Științe ale educației | 1 430 | 1 212 | 632 | 560 | 1 244 | 1 027 | <i>Education</i> |
| Arte | 236 | 191 | 29 | 24 | 148 | 141 | <i>Arts</i> |
| Științe umaniste | 49 | 40 | 27 | 21 | 26 | 25 | <i>Humanities</i> |
| Filologie | 313 | 294 | 270 | 220 | 264 | 260 | <i>Languages</i> |
| Științe sociale și comportamentale | 480 | 476 | 382 | 348 | 348 | 386 | <i>Social and behavioural sciences</i> |
| Jurnalism și informare | 153 | 146 | 128 | 79 | 118 | 126 | <i>Journalism and information</i> |
| Științe administrative | 122 | 111 | 99 | 93 | 100 | 92 | <i>Administrative sciences</i> |
| Științe economice | 2 299 | 2 283 | 1 995 | 1 977 | 1 591 | 1 568 | <i>Economic sciences</i> |
| Drept | 1 505 | 1 372 | 1 338 | 1 189 | 762 | 703 | <i>Law</i> |
| Științe chimice | 39 | 39 | 4 | 5 | 26 | 36 | <i>Chemical sciences</i> |
| Științe biologice | 24 | 22 | – | – | 21 | 19 | <i>Biological sciences</i> |
| Științe ale mediului | 92 | 99 | 73 | 70 | 35 | 40 | <i>Environmental sciences</i> |
| Științe fizice | 11 | 16 | 2 | – | 3 | 7 | <i>Physical sciences</i> |
| Matematică și statistică | 5 | 6 | 1 | 1 | 5 | 5 | <i>Mathematics and statistics</i> |
| Tehnologii ale informației și comunicațiilor | 608 | 575 | 318 | 203 | 126 | 136 | <i>Information and Communication Technologies</i> |
| Inginerie și activități inginerești | 764 | 646 | 380 | 278 | 163 | 123 | <i>Engineering and engineering activities</i> |
| Tehnologii de fabricare și prelucrare | 262 | 179 | 99 | 66 | 196 | 134 | <i>Manufacturing and processing</i> |
| Arhitectură și construcții | 215 | 167 | 99 | 93 | 67 | 52 | <i>Architecture and construction</i> |
| Științe agricole | 65 | 115 | 27 | 61 | 12 | 23 | <i>Agriculture</i> |
| Silvicultura | 38 | 27 | 27 | 21 | 8 | 6 | <i>Forestry</i> |
| Sănătate | ... | 9 | ... | 2 | ... | 6 | <i>Health</i> |
| Științe ale sportului | 236 | 228 | 167 | 157 | 89 | 67 | <i>Sports</i> |
| Servicii publice | 228 | 242 | 203 | 206 | 192 | 204 | <i>Personal services</i> |
| Servicii ale securității | 258 | 224 | 80 | 80 | 50 | 46 | <i>Security services</i> |
| Servicii de transport | 5 | 6 | – | 2 | 1 | – | <i>Transport services</i> |

5.21. Absolvenții ciclului II din învățământul superior pe domenii generale de studii, după forma de finanțare și sexe, 2020-2021¹

Graduates of the second-cycle of higher education by general field of study, by mode of finance and sex, 2020-2021¹

| | Absolvenți ciclul II <i>Graduates of the second-cycle</i> | | inclusiv: / <i>inclusive:</i> | | | | Total |
|--|--|--------------|--|--------------|--------------------------|--------------|---|
| | | | În bază de contract <i>Paying tuition</i> | | Feminin <i>Female</i> | | |
| | 2020 | 2021 | 2020 | 2021 | 2020 | 2021 | |
| Total | 5 213 | 5 359 | 2 531 | 2 479 | 3 351 | 3 363 | Total |
| Științe ale educației | 910 | 899 | 355 | 292 | 824 | 790 | <i>Education</i> |
| Arte | 105 | 84 | 20 | 9 | 78 | 55 | <i>Arts</i> |
| Științe umaniste | 72 | 68 | 13 | 12 | 32 | 30 | <i>Humanities</i> |
| Filologie | 93 | 100 | 27 | 21 | 87 | 94 | <i>Languages</i> |
| Științe sociale și comportamentale | 394 | 381 | 249 | 211 | 320 | 310 | <i>Social and behavioural sciences</i> |
| Jurnalism și informare | 22 | 46 | 6 | 13 | 15 | 41 | <i>Journalism and information</i> |
| Științe administrative | 91 | 72 | 45 | 16 | 50 | 34 | <i>Administrative sciences</i> |
| Științe economice | 728 | 782 | 448 | 470 | 531 | 551 | <i>Economic sciences</i> |
| Drept | 1 056 | 1 242 | 831 | 957 | 538 | 618 | <i>Law</i> |
| Științe chimice | 25 | 23 | 6 | 1 | 19 | 17 | <i>Chemical sciences</i> |
| Științe biologice | 29 | 22 | 6 | 2 | 26 | 19 | <i>Biological sciences</i> |
| Științe ale mediului | 38 | 33 | 21 | 2 | 23 | 15 | <i>Environmental sciences</i> |
| Științe fizice | 22 | 22 | 5 | 6 | 11 | 8 | <i>Physical sciences</i> |
| Matematică și statistică | 1 | 2 | – | – | 1 | 2 | <i>Mathematics and statistics</i> |
| Tehnologii ale informației și comunicațiilor | 206 | 178 | 46 | 28 | 62 | 53 | <i>Information and Communication Technologies</i> |
| Inginerie și activități inginerești | 248 | 249 | 41 | 50 | 56 | 47 | <i>Engineering and engineering activities</i> |
| Tehnologii de fabricare și prelucrare | 60 | 69 | 2 | 2 | 43 | 48 | <i>Manufacturing and processing</i> |
| Arhitectură și construcții | 149 | 124 | 43 | 36 | 73 | 67 | <i>Architecture and construction</i> |
| Științe agricole | 61 | 90 | 34 | 52 | 18 | 30 | <i>Agriculture</i> |
| Silvicultura | 33 | 27 | 29 | 10 | 9 | 5 | <i>Forestry</i> |
| Medicină veterinară | 51 | 49 | 22 | 21 | 20 | 21 | <i>Veterinary</i> |
| Sănătate | 601 | 562 | 178 | 160 | 435 | 406 | <i>Health</i> |
| Științe ale sportului | 118 | 115 | 50 | 52 | 33 | 42 | <i>Sports</i> |
| Servicii publice | 58 | 62 | 35 | 32 | 43 | 53 | <i>Personal services</i> |
| Servicii ale securității | 42 | 58 | 19 | 24 | 4 | 7 | <i>Security services</i> |

¹Inclusiv la studii superioare integrate / *inclusive at integrated higher education*

5.22. Studenții-bursieri în instituțiile de învățământ superior publice
Students receiving scholarship in public higher education institutions

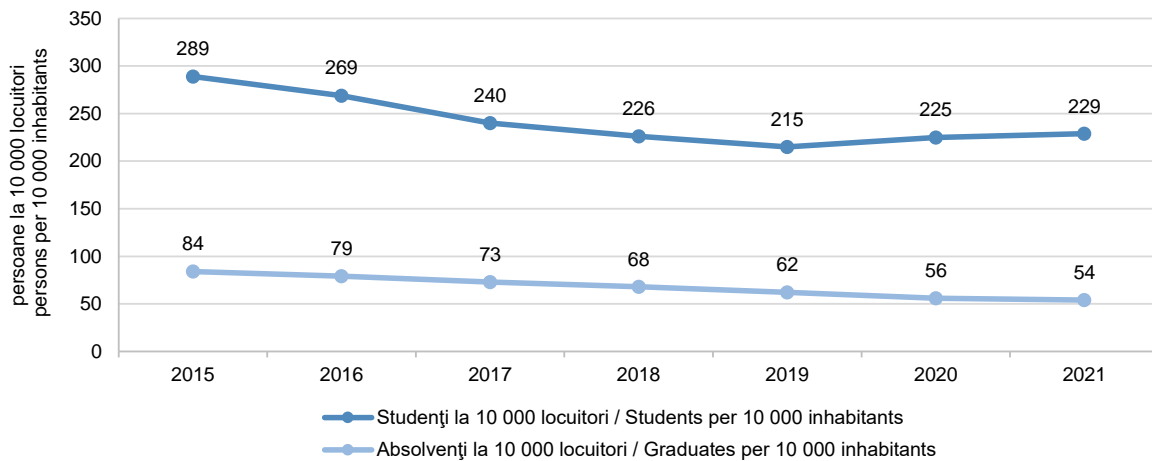
| | 2015/16 | 2016/17 | 2017/18 | 2018/19 | 2019/20 | 2020/21 | 2021/22 | |
|--|---------|---------|---------|---------|---------|---------|---------|---|
| Numărul de studenți cu frecvență | 45 233 | 41 510 | 36 833 | 33 099 | 31 395 | 32 173 | 32 683 | <i>Number of full-time students</i> |
| din aceștia, bursieri | 15 331 | 15 948 | 14 827 | 14 394 | 13 085 | 14 073 | 14 595 | <i>of which, receiving scholarship</i> |
| în % față de numărul de studenți | 33,9 | 38,4 | 40,3 | 43,5 | 41,7 | 43,7 | 44,7 | <i>in % to the number of students</i> |
| Studenții cu frecvență cu finanțare bugetară | 24 701 | 23 952 | 21 720 | 20 514 | 19 480 | 20 358 | 20 336 | <i>Full-time students budget financed</i> |
| din aceștia, bursieri | 14 554 | 14 525 | 13 788 | 13 423 | 12 118 | 13 353 | 13 664 | <i>of which, receiving scholarship</i> |
| în % față de numărul de studenți | 58,9 | 60,6 | 63,5 | 65,4 | 62,2 | 65,6 | 67,2 | <i>in % to the number of students</i> |
| Studenți cu frecvență în bază de contract | 20 532 | 17 558 | 15 113 | 12 585 | 11 915 | 11 815 | 12 347 | <i>Full-time students paying tuition</i> |
| din aceștia, bursieri | 777 | 1 423 | 1 039 | 971 | 967 | 720 | 931 | <i>of which, receiving scholarship</i> |
| în % față de numărul de studenți | 3,8 | 8,1 | 6,9 | 7,7 | 8,1 | 6,1 | 7,5 | <i>in % to the number of students</i> |

5.23. Asigurarea studenților din învățământul superior cu locuri în cămine
Students of higher education institutions provided with hostels

| | 2015/16 | 2016/17 | 2017/18 | 2018/19 | 2019/20 | 2020/21 | 2021/22 | |
|---|---------|---------|---------|---------|---------|---------|---------|---|
| Numărul de studenți cu frecvență | 53 536 | 48 668 | 42 577 | 38 481 | 36 163 | 36 915 | 37 362 | <i>Number of full-time students</i> |
| Numărul de studenți care au solicitat cămin | 20 253 | 18 108 | 16 738 | 13 640 | 11 202 | 10 513 | 9 551 | <i>Number of students that applied for hostel</i> |
| în % față de numărul de studenți cu frecvență | 37,8 | 37,2 | 39,3 | 35,4 | 31,0 | 28,5 | 25,6 | <i>in % to the number of full-time students</i> |
| Numărul de studenți care locuiesc în cămine | 15 410 | 13 793 | 11 708 | 12 023 | 10 682 | 9 140 | 8 181 | <i>Number of students accommodated in hostels</i> |
| Asigurarea cu locuri în cămine, % | 76,1 | 76,2 | 69,9 | 88,1 | 95,4 | 86,9 | 85,7 | <i>Provision with hostels, %</i> |

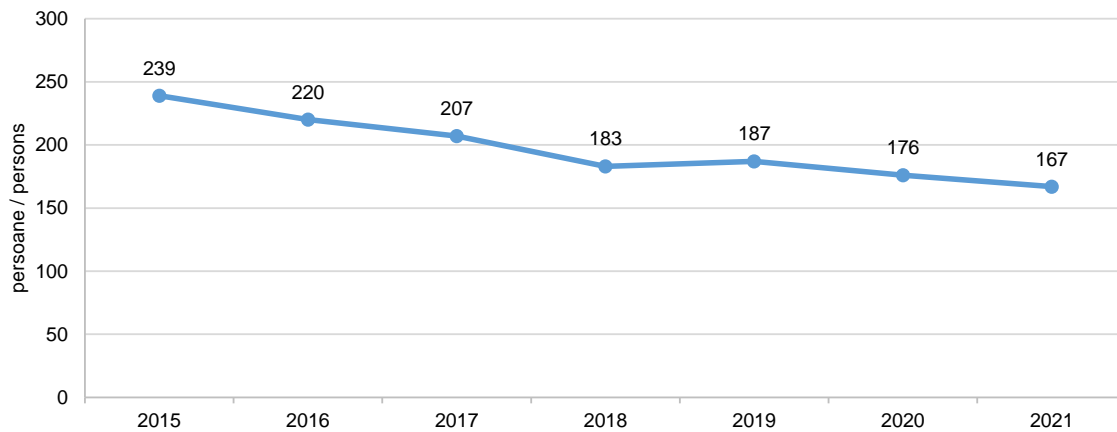
5.24. Studenții și absolvenții instituțiilor de învățământ superior la 10 000 locuitori ¹

Students and graduates of higher education institutions per 10 000 inhabitants¹



5.25. Absolvenții studiilor superioare la 10 000 populație ocupată ^{1, 2}

Graduates of higher education per 10 000 employed population^{1, 2}



²Începând cu anul 2019, Ancheta forței de muncă se realizează conform unui nou plan de sondaj și conform definiției revizuite a ocupării

²Starting with 2019, Labour force survey is carried out according to the new sampling plan and according to the revised definition of employment

¹Indicatorii sunt calculați în baza populației cu reședință obișnuită, 2021 date provizorii

¹The indicators are calculated based on the population with usual residence, 2021 preliminary data

5.26. Personalul științifico-didactic și didactic pe sexe

Pedagogical and scientific staff by sex

| | 2015/16 | 2016/17 | 2017/18 | 2018/19 | 2019/20 | 2020/21 | 2021/22 | |
|--------------------------------|--------------|--------------|--------------|--------------|--------------|--------------|--------------|---------------------------------|
| Total | 5 305 | 5 036 | 4 839 | 4 545 | 4 291 | 4 114 | 4 020 | Total |
| Cu titlu științific: | | | | | | | | <i>With a scientific title:</i> |
| doctor habilitat | 410 | 353 | 363 | 334 | 332 | 312 | 307 | <i>Habilitated Doctor</i> |
| doctor în științe | 2 263 | 2 219 | 2 236 | 2 149 | 2 154 | 2 096 | 2 081 | <i>Doctor of science</i> |
| Cu titlu științifico-didactic: | | | | | | | | <i>With an academic title:</i> |
| profesor universitar | 416 | 371 | 365 | 330 | 335 | 326 | 317 | <i>professor</i> |
| conferențiar | 1 851 | 1 782 | 1 790 | 1 725 | 1 701 | 1 624 | 1 593 | <i>docent</i> |
| Feminin | 2 806 | 2 733 | 2 637 | 2 484 | 2 332 | 2 239 | 2 230 | Female |
| Cu titlu științific: | | | | | | | | <i>With a scientific title:</i> |
| doctor habilitat | 85 | 85 | 96 | 99 | 93 | 88 | 92 | <i>Habilitated Doctor</i> |
| doctor în științe | 1 131 | 1 162 | 1 174 | 1 135 | 1 169 | 1 154 | 1 176 | <i>Doctor of science</i> |
| Cu titlu științifico-didactic: | | | | | | | | <i>With an academic title:</i> |
| profesor universitar | 82 | 87 | 91 | 90 | 83 | 80 | 83 | <i>professor</i> |
| conferențiar | 869 | 875 | 907 | 893 | 918 | 878 | 887 | <i>docent</i> |
| Masculin | 2 499 | 2 303 | 2 202 | 2 061 | 1 959 | 1 875 | 1 790 | Male |
| Cu titlu științific: | | | | | | | | <i>With a scientific title:</i> |
| doctor habilitat | 325 | 268 | 267 | 235 | 239 | 224 | 215 | <i>Habilitated Doctor</i> |
| doctor în științe | 1 132 | 1 057 | 1 062 | 1 014 | 985 | 942 | 905 | <i>Doctor of science</i> |
| Cu titlu științifico-didactic: | | | | | | | | <i>With an academic title:</i> |
| profesor universitar | 334 | 284 | 274 | 240 | 252 | 246 | 234 | <i>professor</i> |
| conferențiar | 982 | 907 | 883 | 832 | 783 | 746 | 706 | <i>docent</i> |

5.27. Studenții străini în instituțiile de învățământ superior după cetățenie

Foreign students in higher education institutions by citizenship

| | 2015/16 | 2016/17 | 2017/18 | 2018/19 | 2019/20 | 2020/21 | 2021/22 | |
|----------------|--------------|--------------|--------------|--------------|--------------|--------------|--------------|---------------------------|
| Total | 3 480 | 3 709 | 4 106 | 4 066 | 4 570 | 4 595 | 5 154 | Total |
| Azerbaidjan | 29 | 16 | 23 | 26 | 31 | 39 | 36 | <i>Azerbaijan</i> |
| Belarus | 6 | 6 | 2 | 5 | 5 | 4 | 8 | <i>Belarus</i> |
| Bulgaria | 1 | 1 | 3 | 6 | 5 | 6 | 5 | <i>Bulgaria</i> |
| China | – | 1 | 14 | 11 | 12 | 20 | 13 | <i>China</i> |
| Federația Rusă | 67 | 53 | 57 | 58 | 52 | 59 | 78 | <i>Russian Federation</i> |
| Finlanda | 38 | 23 | 20 | 16 | 11 | 7 | 4 | <i>Finland</i> |
| Grecia | 16 | 13 | 14 | 18 | 17 | 15 | 11 | <i>Greece</i> |
| India | 37 | 102 | 165 | 258 | 552 | 605 | 690 | <i>India</i> |
| Iordania | 8 | 8 | 8 | 9 | 8 | 7 | 5 | <i>Jordan</i> |
| Israel | 2 039 | 2 022 | 2 014 | 1 698 | 1 628 | 1 314 | 983 | <i>Israel</i> |
| Italia | 6 | 1 | 1 | 2 | 17 | 28 | 37 | <i>Italy</i> |
| Nigeria | 3 | 2 | – | – | 9 | 24 | 35 | <i>Nigeria</i> |
| România | 791 | 1 072 | 1 375 | 1 592 | 1 834 | 2 125 | 2 661 | <i>Romania</i> |
| SUA | 17 | 24 | 38 | 34 | 77 | 70 | 63 | <i>USA</i> |
| Siria | 19 | 14 | 18 | 16 | 10 | 10 | 6 | <i>Syria</i> |
| Suedia | 18 | 15 | 21 | 16 | 21 | 14 | 15 | <i>Sweden</i> |
| Turcia | 141 | 129 | 106 | 81 | 66 | 60 | 42 | <i>Turkey</i> |
| Ucraina | 139 | 117 | 108 | 113 | 119 | 110 | 391 | <i>Ukraine</i> |
| Alte | 105 | 90 | 119 | 107 | 96 | 78 | 71 | <i>Other</i> |

6. STUDIILE DE DOCTORAT DOCTORAL STUDIES

6.1. Indicatorii principali ai studiilor de doctorat

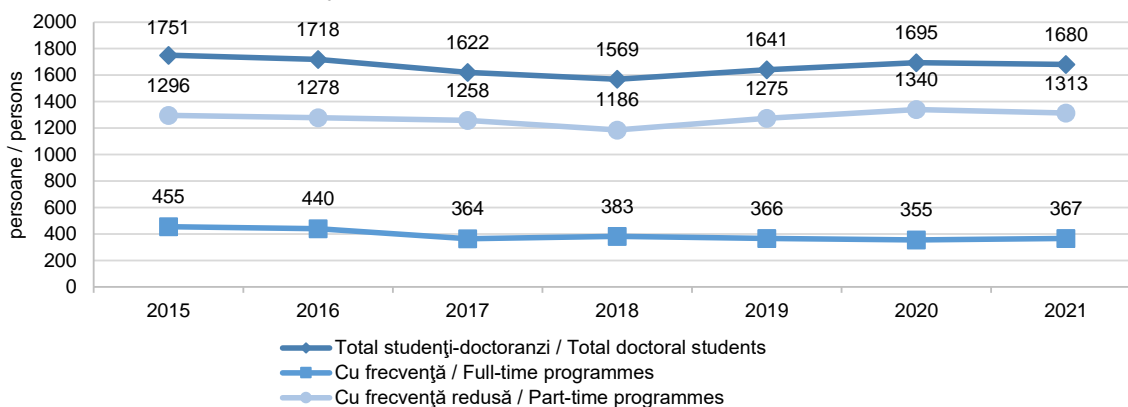
Main indicators of doctoral studies

| | 2015 | 2016 | 2017 | 2018 | 2019 | 2020 | 2021 ² | |
|--|-------|-------|-------|-------|-------|-------|-------------------|--------------------------------------|
| Numărul de școli doctorale | 43 | 45 | 46 | 46 | 42 | 39 | 26 | Number of doctoral schools |
| Numărul de studenți-doctoranzi înmatriculați | 523 | 456 | 436 | 438 | 425 | 388 | 374 | Number of doctoral students admitted |
| cu frecvență | 173 | 138 | 103 | 115 | 101 | 102 | 111 | full-time programmes |
| Numărul total de studenți-doctoranzi | 1 751 | 1 718 | 1 622 | 1 569 | 1 641 | 1 695 | 1 680 | Total number of doctoral students |
| cu frecvență | 455 | 440 | 364 | 383 | 366 | 355 | 367 | full-time programmes |
| Numărul de absolvenți | 351 | 363 | 410 | 380 | 234 | 246 | 285 | Number of graduates |
| cu frecvență | 105 | 110 | 141 | 61 | 72 | 87 | 73 | full-time programmes |

²Numărul de școli doctorale s-a micșorat cu 13 unități față de 2020, urmare a reorganizării în cadrul Universității de Stat din Moldova
²The number of doctoral schools decreased by 13 units than in 2020, as the reorganization within the Moldova State University

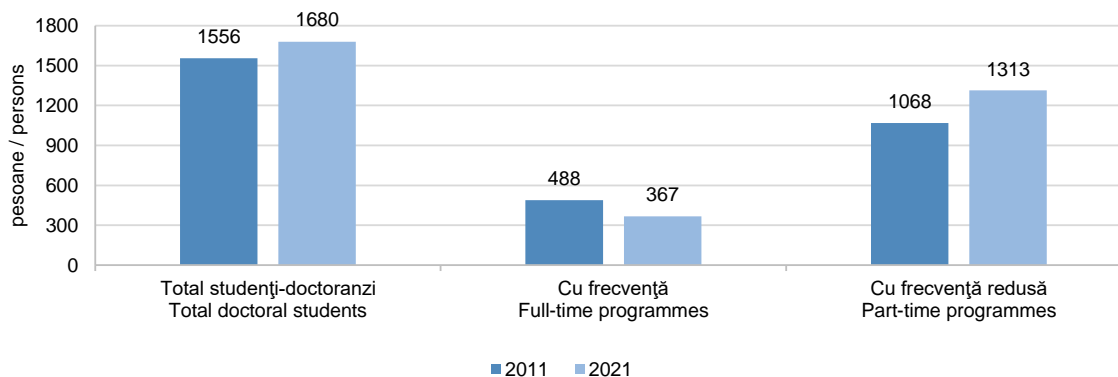
6.2. Numărul de studenți-doctoranzi după forma de învățământ

Number of doctoral students by form of studies



6.3. Evoluția numărului de studenți-doctoranzi, 2011, 2021

Evolution of number of doctoral students, 2011, 2021



6.4. Numărul de studenți-doctoranzi conform domeniilor științifice

Number of doctoral students by science domain

| | 2015 | 2016 | 2017 | 2018 | 2019 | 2020 | 2021 | |
|---|--------------|--------------|--------------|--------------|--------------|--------------|--------------|---|
| Numărul total de studenți-doctoranzi | 1 751 | 1 718 | 1 622 | 1 569 | 1 641 | 1 695 | 1 680 | Total number of doctoral students |
| științe ale naturii | 171 | 161 | 132 | 132 | 126 | 149 | 148 | <i>natural sciences</i> |
| științe ingineresti și tehnologii | 117 | 110 | 88 | 101 | 92 | 81 | 66 | <i>engineering and technology</i> |
| științe medicale | 256 | 243 | 240 | 267 | 325 | 346 | 358 | <i>medical sciences</i> |
| științe agricole | 50 | 48 | 39 | 32 | 33 | 40 | 50 | <i>agricultural sciences</i> |
| științe sociale și economice | 947 | 939 | 897 | 794 | 828 | 857 | 845 | <i>social sciences and economics</i> |
| științe umaniste | 210 | 217 | 226 | 243 | 237 | 222 | 213 | <i>humanities</i> |
| Numărul de studenți-doctoranzi înmatriculați | 523 | 456 | 436 | 438 | 425 | 388 | 374 | Number of doctoral students admitted |
| științe ale naturii | 53 | 48 | 27 | 42 | 33 | 33 | 23 | <i>natural sciences</i> |
| științe ingineresti și tehnologii | 37 | 26 | 22 | 25 | 27 | 20 | 19 | <i>engineering and technology</i> |
| științe medicale | 84 | 69 | 70 | 79 | 82 | 81 | 75 | <i>medical sciences</i> |
| științe agricole | 16 | 8 | 8 | 11 | 12 | 13 | 21 | <i>agricultural sciences</i> |
| științe sociale și economice | 245 | 241 | 245 | 221 | 212 | 200 | 194 | <i>social sciences and economics</i> |
| științe umaniste | 88 | 64 | 64 | 60 | 59 | 41 | 42 | <i>humanities</i> |
| Numărul de absolvenți | 351 | 363 | 410 | 380 | 234 | 246 | 285 | Number of graduates |
| științe ale naturii | 43 | 38 | 40 | 25 | 23 | 12 | 11 | <i>natural sciences</i> |
| științe ingineresti și tehnologii | 28 | 23 | 30 | 19 | 26 | 21 | 26 | <i>engineering and technology</i> |
| științe medicale | 54 | 42 | 57 | 40 | 20 | 60 | 39 | <i>medical sciences</i> |
| științe agricole | 17 | 11 | 13 | 11 | 13 | 6 | 10 | <i>agricultural sciences</i> |
| științe sociale și economice | 178 | 200 | 233 | 252 | 110 | 119 | 156 | <i>social sciences and economics</i> |
| științe umaniste | 31 | 49 | 37 | 33 | 42 | 28 | 43 | <i>humanities</i> |

6.5. Numărul de studenți-doctoranzi înmatriculați și absolvenți, pe ramuri științifice, 2020-2021

Number of doctoral students admitted and graduates by science sphere, 2020-2021

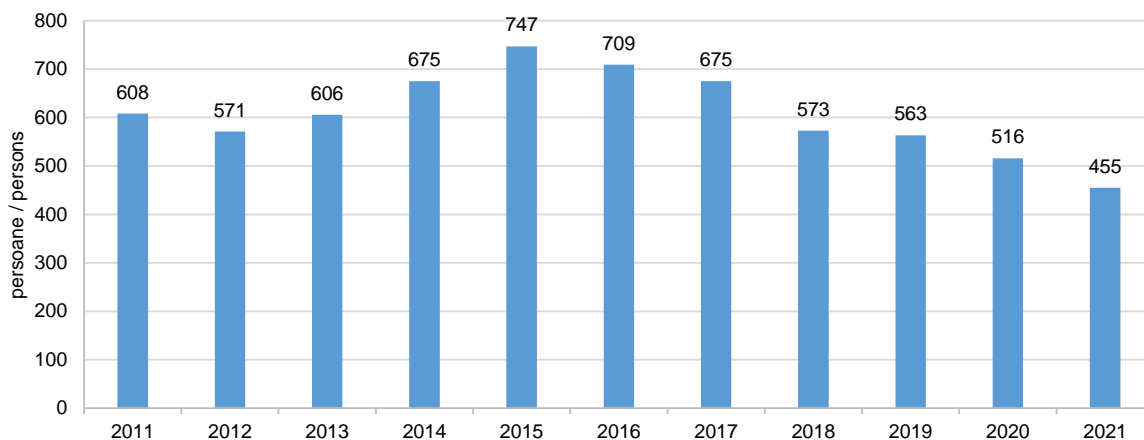
| | Numărul de studenți-doctoranzi înmatriculați Number of doctoral students admitted | | Numărul de absolvenți Number of graduates | | |
|---|--|------------|--|------------|---|
| | 2020 | 2021 | 2020 | 2021 | |
| Total | 388 | 374 | 246 | 285 | Total |
| Științe ale naturii | 33 | 23 | 12 | 11 | Natural sciences |
| matematică | 1 | – | – | – | mathematics |
| știința informației | 4 | 5 | 1 | 4 | information science |
| științe fizice | 7 | 3 | 4 | – | physical sciences |
| științe chimice | 4 | 2 | 1 | 4 | chemical sciences |
| științe geonomice | 1 | 2 | 3 | 2 | earth sciences |
| științe biologice | 16 | 11 | 3 | 1 | biological sciences |
| Inginerie și tehnologii | 20 | 19 | 21 | 26 | Engineering and technology |
| inginerie civilă | – | 3 | 2 | 1 | civil engineering |
| energetică și inginerie electrică | – | 1 | 1 | 4 | energetics and electrical engineering |
| inginerie electronică și a informației | 5 | 5 | 4 | 7 | electronic and information engineering |
| inginerie mecanică | 3 | 3 | – | 5 | mechanical engineering |
| ingineria materialelor și tehnologiilor industriale | 10 | 6 | 13 | 7 | materials engineering and industrial technologies |
| ingineria mediului | 2 | 1 | 1 | 1 | environmental engineering |
| inginerie, management, merceologie și metrologie | – | – | – | 1 | engineering, management, merchadising and metrology |
| Științe medicale | 81 | 75 | 60 | 39 | Medical sciences |
| medicină fundamentală | 13 | 11 | 9 | 5 | basic medicine |
| medicină clinică | 58 | 56 | 45 | 30 | clinical medicine |
| științe ale sănătății | 9 | 7 | 5 | 3 | health sciences |
| biotehnologii medicale | 1 | 1 | – | 1 | medical biotechnologies |
| medicină interdisciplinară | – | – | 1 | – | interdisciplinary medicine |
| Științe agricole | 13 | 21 | 6 | 10 | Agricultural sciences |
| agricultură, silvicultură și acvacultură | 7 | 16 | 5 | 7 | agriculture, forestry and aquaculture |
| creșterea animalelor și produse animale | 2 | – | 1 | 1 | livestock and livestock products |
| științe medical-veterinare | 2 | 4 | – | 2 | veterinary medicine sciences |
| siguranța alimentelor | 2 | 1 | – | – | safety of food products |
| Științe sociale și economice | 200 | 194 | 119 | 156 | Social sciences and economics |
| psihologie | 16 | 12 | 18 | 8 | psychology |
| științe economice | 44 | 41 | 11 | 24 | economics |
| științe ale educației | 48 | 49 | 28 | 43 | education sciences |
| sociologie | 2 | 2 | – | – | sociology |
| științe juridice | 64 | 61 | 43 | 55 | juridical sciences |
| științe politice | 21 | 20 | 13 | 19 | political sciences |
| media și comunicare | 2 | 6 | – | 2 | media and communications |
| științe militare și informații | 3 | 3 | 6 | 5 | military and information |
| Științe umaniste | 41 | 42 | 28 | 43 | Humanities |
| istorie și arheologie | 14 | 10 | 4 | 12 | history and archaeology |
| filologie | 10 | 15 | 13 | 14 | philology |
| filosofie | 2 | 4 | 1 | 2 | philosophy |
| studiul artelor și culturologie | 15 | 13 | 10 | 15 | study of the arts and culturology |

6.6. Numărul de studenți-doctoranzi pe ramuri științifice, 2020-2021
Number of doctoral students by science sphere, 2020-2021

| | Numărul total de studenți-doctoranzi <i>Total number of doctoral students</i> | | Feminin <i>Female</i> | | |
|--|--|--------------|--------------------------|------------|---|
| | 2020 | 2021 | 2020 | 2021 | |
| Total | 1 695 | 1 680 | 920 | 924 | Total |
| Științe ale naturii | 149 | 148 | 69 | 67 | Natural sciences |
| matematică | 6 | 6 | 3 | 3 | mathematics |
| știința informației | 28 | 28 | 10 | 11 | information science |
| științe fizice | 25 | 27 | 9 | 8 | physical sciences |
| științe chimice | 19 | 13 | 14 | 9 | chemical sciences |
| științe geonomice | 10 | 9 | 8 | 7 | earth sciences |
| științe biologice | 61 | 65 | 25 | 29 | biological sciences |
| Inginerie și tehnologii | 81 | 66 | 31 | 25 | Engineering and technology |
| inginerie civilă | 7 | 9 | 3 | 4 | civil engineering |
| energetică și inginerie electrică | 7 | 4 | 1 | – | energetics and electrical engineering |
| inginerie electronică și a informației | 20 | 14 | 2 | 3 | electronic and information engineering |
| inginerie mecanică | 11 | 10 | 3 | 2 | mechanical engineering |
| ingineria materialelor și tehnologii industriale | 27 | 20 | 16 | 11 | materials engineering and industrial technologies |
| ingineria mediului | 5 | 7 | 4 | 5 | environmental engineering |
| inginerie, management, merceologie și metrologie | 4 | 2 | 2 | – | engineering, management, merchadising and metrology |
| Științe medicale | 346 | 358 | 203 | 213 | Medical sciences |
| medicină fundamentală | 54 | 56 | 36 | 38 | basic medicine |
| medicină clinică | 256 | 261 | 146 | 151 | clinical medicine |
| științe ale sănătății | 31 | 35 | 19 | 21 | health sciences |
| biotehnologii medicale | 5 | 6 | 2 | 3 | medical biotechnologies |
| medicină interdisciplinară | – | – | – | – | interdisciplinary medicine |
| Științe agricole | 40 | 50 | 17 | 19 | Agricultural sciences |
| agricultură, silvicultură și acvacultură | 23 | 31 | 9 | 9 | agriculture, forestry and aquaculture |
| creșterea animalelor și produse animaliere | 7 | 6 | 3 | 3 | livestock and livestock products |
| științe medical-veterinare | 8 | 10 | 3 | 4 | veterinary medicine sciences |
| siguranța alimentelor | 2 | 3 | 2 | 3 | safety of food products |
| Științe sociale și economice | 857 | 845 | 464 | 464 | Social sciences and economics |
| psihologie | 54 | 56 | 46 | 50 | psychology |
| științe economice | 198 | 198 | 109 | 107 | economics |
| științe ale educației | 167 | 168 | 142 | 137 | education sciences |
| sociologie | 11 | 13 | 10 | 12 | sociology |
| științe juridice | 319 | 301 | 109 | 105 | juridical sciences |
| științe politice | 76 | 76 | 39 | 40 | political sciences |
| media și comunicare | 9 | 15 | 7 | 10 | media and communications |
| științe militare și informații | 23 | 18 | 2 | 3 | military and information |
| Științe umaniste | 222 | 213 | 136 | 136 | Humanities |
| istorie și arheologie | 72 | 64 | 31 | 27 | history and archaeology |
| filologie | 74 | 74 | 68 | 68 | philology |
| filosofie | 14 | 14 | 6 | 8 | philosophy |
| studiul artelor și culturologie | 62 | 61 | 31 | 33 | study of the arts and culturology |

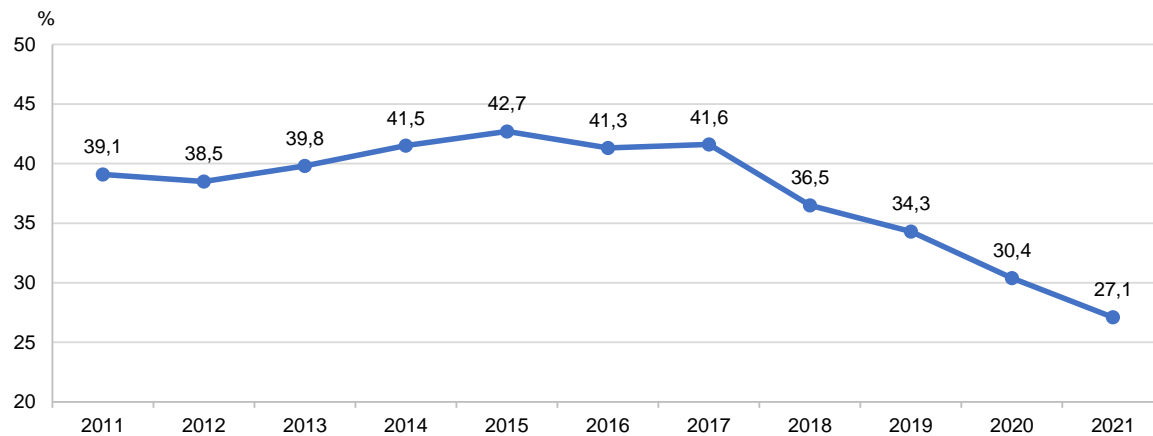
6.7. Numărul de studenți-doctoranzi care își fac studiile în bază de contract

Number of doctoral students paying tuition



6.8. Ponderea studenților-doctoranzi care își fac studiile în bază de contract

Share of doctoral students paying tuition



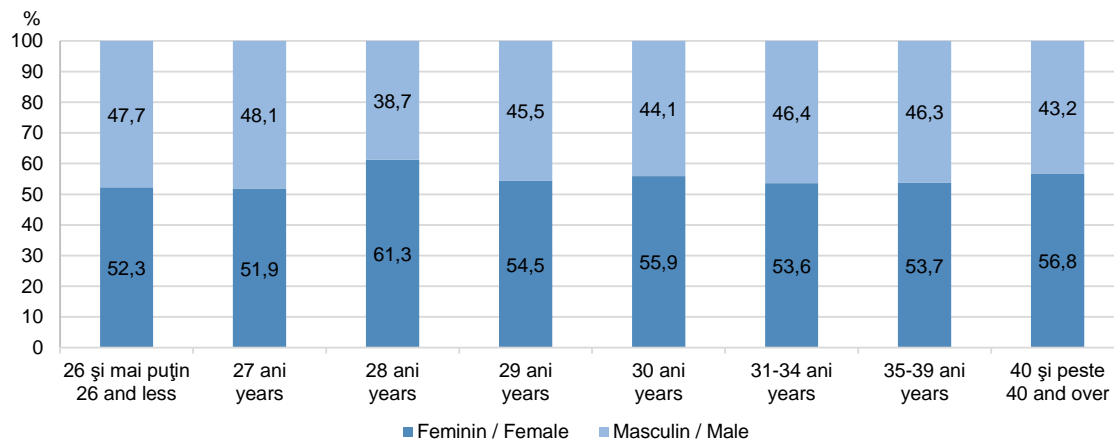
6.9. Numărul de studenți-doctoranzi pe grupe de vârstă și sexe

Number of doctoral students by age group and sex

| | 2015 | 2016 | 2017 | 2018 | 2019 | 2020 | 2021 |
|---|--------------|--------------|--------------|--------------|--------------|--------------|--------------|
| Total / Total | 1 751 | 1 718 | 1 622 | 1 569 | 1 641 | 1 695 | 1 680 |
| 25 ani și mai puțin / 25 years and less | 116 | 133 | 94 | 76 | 57 | 67 | 55 |
| 26 | 121 | 108 | 110 | 94 | 84 | 64 | 77 |
| 27 | 136 | 129 | 113 | 124 | 106 | 84 | 77 |
| 28 | 161 | 149 | 107 | 126 | 124 | 121 | 93 |
| 29 | 142 | 156 | 132 | 115 | 126 | 114 | 123 |
| 30 | 153 | 148 | 125 | 106 | 119 | 133 | 93 |
| 31-34 | 348 | 340 | 346 | 337 | 343 | 385 | 362 |
| 35-39 | 274 | 246 | 247 | 262 | 274 | 272 | 300 |
| 40 ani și peste / 40 years and over | 300 | 309 | 348 | 329 | 408 | 455 | 500 |
| Masculin / Male | 759 | 749 | 718 | 711 | 755 | 775 | 756 |
| 25 ani și mai puțin / 25 years and less | 47 | 53 | 36 | 26 | 21 | 32 | 25 |
| 26 | 52 | 53 | 49 | 44 | 35 | 28 | 38 |
| 27 | 65 | 59 | 59 | 62 | 49 | 29 | 37 |
| 28 | 75 | 79 | 50 | 62 | 68 | 52 | 36 |
| 29 | 54 | 67 | 63 | 53 | 57 | 57 | 56 |
| 30 | 62 | 60 | 54 | 43 | 57 | 66 | 41 |
| 31-34 | 140 | 147 | 150 | 157 | 158 | 169 | 168 |
| 35-39 | 108 | 86 | 98 | 114 | 129 | 131 | 139 |
| 40 ani și peste / 40 years and over | 156 | 145 | 159 | 150 | 181 | 211 | 216 |
| Feminin / Female | 992 | 969 | 904 | 858 | 886 | 920 | 924 |
| 25 ani și mai puțin / 25 years and less | 69 | 80 | 58 | 50 | 36 | 35 | 30 |
| 26 | 69 | 55 | 61 | 50 | 49 | 36 | 39 |
| 27 | 71 | 70 | 54 | 62 | 57 | 55 | 40 |
| 28 | 86 | 70 | 57 | 64 | 56 | 69 | 57 |
| 29 | 88 | 89 | 69 | 62 | 69 | 57 | 67 |
| 30 | 91 | 88 | 71 | 63 | 62 | 67 | 52 |
| 31-34 | 208 | 193 | 196 | 180 | 185 | 216 | 194 |
| 35-39 | 166 | 160 | 149 | 148 | 145 | 141 | 161 |
| 40 ani și peste / 40 years and over | 144 | 164 | 189 | 179 | 227 | 244 | 284 |

6.10. Distribuția studenților-doctoranzi pe grupe de vârstă și sexe, 2021

Distribution of doctoral students by age group and sex, 2021



6.11. Numărul de studenți-doctoranzi străini după cetățenie

Number of foreign doctoral students by citizenship

| | 2015 | 2016 | 2017 | 2018 | 2019 | 2020 | 2021 | |
|--------------|------------|------------|------------|------------|------------|------------|------------|--------------|
| Total | 239 | 246 | 315 | 468 | 589 | 609 | 552 | Total |
| România | 182 | 194 | 267 | 397 | 516 | 550 | 501 | Romania |
| Israel | 28 | 21 | 19 | 51 | 52 | 45 | 39 | Israel |
| Turcia | 8 | 8 | 10 | 6 | 4 | 3 | – | Turkey |
| Alte | 21 | 23 | 19 | 14 | 17 | 11 | 12 | Other |

6.12. Indicatorii principali ai programelor de postdoctorat

Main indicators of postdoctoral programmes

| | 2015 | 2016 | 2017 | 2018 | 2019 | 2020 | 2021 | |
|--|------|------|------|------|------|------|------|---|
| Instituții cu studii de postdoctorat | 18 | 16 | 14 | 14 | 12 | 13 | 16 | <i>Institutions with postdoctoral studies</i> |
| Numărul de post-doctoranzi înmatriculați | 20 | 17 | 15 | 22 | 6 | 16 | 31 | <i>Number of postdoctoral students admitted</i> |
| Numărul total de postdoctoranzi | 47 | 40 | 30 | 36 | 26 | 26 | 42 | <i>Total number of postdoctoral students</i> |
| Numărul de absolvenți | 14 | 21 | 17 | 11 | 13 | 12 | 9 | <i>Number of graduates</i> |

6.13. Numărul de posdoctoranzi conform domeniilor științifice

Number of postdoctoral students by science domains

| | 2015 | 2016 | 2017 | 2018 | 2019 | 2020 | 2021 | |
|---|-----------|-----------|-----------|-----------|-----------|-----------|-----------|---|
| Numărul de post-doctoranzi înmatriculați | 20 | 17 | 15 | 22 | 6 | 16 | 31 | Number of postdoctoral students admitted |
| științe ale naturii | 4 | – | 3 | 3 | – | 1 | 3 | <i>natural sciences</i> |
| științe inginerești și tehnologii | 1 | 2 | 2 | 1 | – | 2 | 4 | <i>engineering and technology</i> |
| științe medicale | 4 | 4 | – | 4 | 2 | 1 | 7 | <i>medical sciences</i> |
| științe agricole | 1 | – | – | – | – | 1 | 1 | <i>agricultural sciences</i> |
| științe sociale și economice | 5 | 9 | 7 | 11 | 3 | 8 | 15 | <i>social sciences and economics</i> |
| științe umaniste | 5 | 2 | 3 | 3 | 1 | 3 | 1 | <i>humanities</i> |
| Numărul total de postdoctoranzi | 47 | 40 | 30 | 36 | 26 | 26 | 42 | Total number of postdoctoral students |
| științe ale naturii | 4 | 3 | 3 | 5 | 1 | 1 | 4 | <i>natural sciences</i> |
| științe inginerești și tehnologii | 2 | 3 | 4 | 2 | 3 | 2 | 6 | <i>engineering and technology</i> |
| științe medicale | 9 | 7 | 4 | 8 | 6 | 3 | 7 | <i>medical sciences</i> |
| științe agricole | 4 | 1 | – | – | – | 1 | 1 | <i>agricultural sciences</i> |
| științe sociale și economice | 15 | 19 | 14 | 17 | 12 | 14 | 21 | <i>social sciences and economics</i> |
| științe umaniste | 13 | 7 | 5 | 4 | 4 | 5 | 3 | <i>humanities</i> |
| Numărul de absolvenți | 14 | 21 | 17 | 11 | 13 | 12 | 9 | Number of graduates |
| științe ale naturii | 2 | – | 3 | 1 | 3 | 2 | – | <i>natural sciences</i> |
| științe inginerești și tehnologii | – | 1 | 1 | 1 | 2 | 2 | – | <i>engineering and technology</i> |
| științe medicale | 4 | 3 | 3 | – | 4 | 4 | 2 | <i>medical sciences</i> |
| științe agricole | 1 | 1 | 1 | – | – | – | 1 | <i>agricultural sciences</i> |
| științe sociale și economice | 3 | 10 | 7 | 6 | 3 | 3 | 5 | <i>social sciences and economics</i> |
| științe umaniste | 4 | 6 | 2 | 3 | 1 | 1 | 1 | <i>humanities</i> |

7. STATISTICA REGIONALĂ
REGIONAL STATISTICS

7.1. Educația timpurie
Early education

| | Numărul de instituții de educație timpurie <i>Number of early education institutions</i> | | | | | | Numărul de copii la 100 locuri <i>Number of children per 100 places</i> | | | | | |
|------------------------|---|--------------|--------------|--------------|--------------|--------------|--|------------|------------|------------|-----------|------------|
| | 2016 | 2017 | 2018 | 2019 | 2020 | 2021 | 2016 | 2017 | 2018 | 2019 | 2020 | 2021 |
| TOTAL / TOTAL | 1 469 | 1 458 | 1 484 | 1 486 | 1 485 | 1 483 | 86 | 86 | 85 | 84 | 76 | 78 |
| mun. Chișinău | 161 | 160 | 173 | 176 | 179 | 177 | 106 | 104 | 103 | 105 | 94 | 102 |
| NORD / NORTH | 487 | 485 | 487 | 485 | 482 | 484 | 82 | 83 | 83 | 82 | 74 | 73 |
| mun. Bălți | 35 | 35 | 36 | 35 | 35 | 35 | 113 | 113 | 115 | 114 | 111 | 96 |
| Briceni | 34 | 34 | 34 | 34 | 34 | 34 | 61 | 63 | 64 | 63 | 53 | 57 |
| Donușeni | 26 | 26 | 27 | 27 | 27 | 26 | 68 | 69 | 70 | 71 | 68 | 66 |
| Drochia | 43 | 43 | 43 | 43 | 43 | 43 | 81 | 82 | 82 | 82 | 77 | 75 |
| Edineț | 44 | 44 | 44 | 44 | 44 | 44 | 71 | 70 | 70 | 70 | 63 | 64 |
| Fălești | 54 | 52 | 52 | 52 | 51 | 51 | 96 | 97 | 95 | 95 | 86 | 84 |
| Florești | 46 | 46 | 46 | 46 | 46 | 46 | 81 | 81 | 81 | 74 | 76 | 71 |
| Glodeni | 30 | 30 | 30 | 30 | 30 | 30 | 76 | 77 | 77 | 78 | 65 | 68 |
| Ocnîța | 27 | 27 | 27 | 27 | 27 | 27 | 75 | 73 | 73 | 68 | 57 | 56 |
| Râșcani | 43 | 43 | 43 | 43 | 43 | 43 | 72 | 74 | 71 | 70 | 61 | 62 |
| Sângerei | 46 | 45 | 45 | 44 | 44 | 44 | 91 | 92 | 93 | 92 | 79 | 82 |
| Soroca | 59 | 60 | 60 | 60 | 58 | 61 | 72 | 70 | 72 | 72 | 58 | 64 |
| CENTRU / CENTER | 487 | 485 | 495 | 495 | 495 | 495 | 84 | 83 | 82 | 80 | 71 | 73 |
| Anenii Noi | 31 | 31 | 31 | 31 | 31 | 31 | 91 | 91 | 89 | 89 | 71 | 75 |
| Călărași | 33 | 34 | 33 | 33 | 33 | 32 | 65 | 66 | 65 | 64 | 57 | 58 |
| Criuleni | 32 | 32 | 32 | 32 | 32 | 33 | 94 | 92 | 93 | 88 | 84 | 80 |
| Dubăsari | 12 | 12 | 12 | 12 | 12 | 12 | 93 | 95 | 95 | 94 | 80 | 85 |
| Hâncești | 52 | 52 | 51 | 51 | 50 | 51 | 68 | 65 | 65 | 65 | 56 | 57 |
| Ialoveni | 35 | 34 | 38 | 38 | 38 | 39 | 109 | 109 | 105 | 103 | 93 | 92 |
| Nisporeni | 30 | 29 | 32 | 32 | 31 | 31 | 71 | 75 | 72 | 68 | 55 | 61 |
| Orhei | 62 | 60 | 61 | 61 | 62 | 61 | 85 | 82 | 82 | 81 | 70 | 77 |
| Rezina | 36 | 37 | 37 | 36 | 37 | 36 | 90 | 92 | 90 | 88 | 76 | 80 |
| Strășeni | 39 | 39 | 41 | 41 | 41 | 41 | 77 | 78 | 75 | 74 | 68 | 67 |
| Șoldănești | 31 | 31 | 31 | 31 | 31 | 31 | 92 | 90 | 93 | 91 | 78 | 80 |
| Telenești | 39 | 39 | 39 | 39 | 38 | 38 | 77 | 77 | 75 | 75 | 64 | 65 |
| Ungheni | 55 | 55 | 57 | 58 | 59 | 59 | 92 | 91 | 88 | 86 | 76 | 80 |
| SUD / SOUTH | 273 | 272 | 271 | 273 | 272 | 270 | 69 | 70 | 68 | 67 | 60 | 61 |
| Basarabeasca | 12 | 12 | 12 | 12 | 12 | 12 | 59 | 61 | 60 | 60 | 52 | 51 |
| Cahul | 57 | 57 | 57 | 58 | 57 | 57 | 68 | 69 | 67 | 65 | 57 | 59 |
| Cantemir | 46 | 46 | 46 | 46 | 46 | 46 | 68 | 68 | 65 | 64 | 58 | 57 |
| Căușeni | 36 | 36 | 36 | 36 | 36 | 35 | 83 | 83 | 83 | 84 | 74 | 76 |
| Cimișlia | 37 | 37 | 36 | 37 | 37 | 37 | 73 | 72 | 70 | 68 | 63 | 62 |
| Leova | 36 | 36 | 36 | 36 | 36 | 35 | 53 | 51 | 48 | 47 | 42 | 41 |
| Ștefan Vodă | 30 | 30 | 30 | 30 | 30 | 30 | 84 | 83 | 83 | 83 | 80 | 75 |
| Taraclia | 19 | 18 | 18 | 18 | 18 | 18 | 60 | 64 | 66 | 67 | 55 | 62 |
| UTA Găgăuzia | 61 | 56 | 58 | 57 | 57 | 57 | 99 | 101 | 101 | 96 | 90 | 90 |

7.2. Numărul de copii în instituțiile de educație timpurie

Number of children in early education institutions

| | 2016 | 2017 | 2018 | 2019 | 2020 | 2021 |
|------------------------|----------------|----------------|----------------|----------------|----------------|----------------|
| TOTAL / TOTAL | 150 177 | 149 216 | 149 513 | 149 702 | 134 158 | 137 113 |
| Mun. Chișinău | 38 535 | 38 103 | 38 286 | 39 948 | 36 165 | 38 801 |
| NORD / NORTH | 37 513 | 37 576 | 37 588 | 37 143 | 33 340 | 32 722 |
| Mun. Bălți | 6 911 | 6 892 | 7 021 | 7 000 | 6 851 | 5 918 |
| Briceni | 2 250 | 2 262 | 2 227 | 2 182 | 1 843 | 1 961 |
| Dondușeni | 1 322 | 1 345 | 1 380 | 1 408 | 1 335 | 1 244 |
| Drochia | 3 483 | 3 501 | 3 519 | 3 497 | 3 305 | 3 218 |
| Edineț | 3 032 | 3 022 | 3 004 | 2 939 | 2 660 | 2 633 |
| Fălești | 3 749 | 3 774 | 3 720 | 3 647 | 3 241 | 3 206 |
| Florești | 3 140 | 3 106 | 3 091 | 3 068 | 2 925 | 2 766 |
| Glodeni | 2 291 | 2 300 | 2 321 | 2 337 | 1 944 | 2 024 |
| Ocnița | 1 571 | 1 537 | 1 537 | 1 418 | 1 192 | 1 177 |
| Râșcani | 2 482 | 2 500 | 2 455 | 2 429 | 2 097 | 2 154 |
| Sângerei | 3 984 | 4 031 | 3 952 | 3 894 | 3 328 | 3 449 |
| Soroca | 3 298 | 3 306 | 3 361 | 3 324 | 2 619 | 2 972 |
| CENTRU / CENTER | 44 057 | 43 616 | 43 894 | 43 430 | 38 131 | 39 253 |
| Anenii Noi | 3 548 | 3 515 | 3 443 | 3 456 | 2 843 | 3 017 |
| Călărași | 2 570 | 2 656 | 2 655 | 2 647 | 2 275 | 2 314 |
| Criuleni | 3 482 | 3 448 | 3 494 | 3 500 | 3 254 | 3 274 |
| Dubăsari | 1 550 | 1 584 | 1 576 | 1 567 | 1 327 | 1 412 |
| Hâncești | 4 535 | 4 357 | 4 242 | 4 189 | 3 628 | 3 768 |
| Ialoveni | 5 030 | 4 894 | 5 140 | 5 026 | 4 643 | 4 619 |
| Nisporeni | 2 161 | 2 153 | 2 339 | 2 290 | 1 822 | 2 039 |
| Orhei | 5 255 | 5 062 | 5 090 | 5 060 | 4 321 | 4 654 |
| Rezina | 2 130 | 2 107 | 2 113 | 2 019 | 1 769 | 1 778 |
| Strășeni | 4 204 | 4 244 | 4 182 | 4 153 | 3 826 | 3 797 |
| Șoldănești | 1 550 | 1 535 | 1 627 | 1 618 | 1 406 | 1 433 |
| Telenești | 2 773 | 2 781 | 2 699 | 2 701 | 2 327 | 2 363 |
| Ungheni | 5 269 | 5 280 | 5 294 | 5 204 | 4 690 | 4 785 |
| SUD / SOUTH | 22 174 | 22 098 | 21 733 | 21 323 | 19 164 | 19 081 |
| Basarabeasca | 969 | 961 | 952 | 911 | 794 | 779 |
| Cahul | 5 718 | 5 766 | 5 600 | 5 503 | 4 806 | 4 936 |
| Cantemir | 2 867 | 2 820 | 2 756 | 2 678 | 2 447 | 2 388 |
| Căușeni | 3 787 | 3 782 | 3 755 | 3 686 | 3 353 | 3 428 |
| Cimișlia | 2 120 | 2 157 | 2 076 | 2 058 | 1 909 | 1 869 |
| Leova | 2 080 | 2 002 | 1 956 | 1 911 | 1 682 | 1 601 |
| Ștefan Vodă | 3 065 | 3 038 | 3 041 | 3 022 | 2 882 | 2 693 |
| Taraclia | 1 568 | 1 572 | 1 597 | 1 554 | 1 291 | 1 387 |
| UTA Găgăuzia | 7 898 | 7 823 | 8 012 | 7 858 | 7 358 | 7 256 |

7.3. Numărul de locuri în instituțiile de educație timpurie

Number of places in early education institutions

| | 2016 | 2017 | 2018 | 2019 | 2020 | 2021 |
|------------------------|----------------|----------------|----------------|----------------|----------------|----------------|
| TOTAL / TOTAL | 174 396 | 174 014 | 175 945 | 177 315 | 177 445 | 176 612 |
| Mun. Chișinău | 36 306 | 36 682 | 37 264 | 38 190 | 38 488 | 38 160 |
| NORD / NORTH | 45 614 | 45 514 | 45 334 | 45 418 | 45 084 | 45 019 |
| Mun. Bălți | 6 098 | 6 098 | 6 127 | 6 127 | 6 184 | 6 184 |
| Briceni | 3 663 | 3 617 | 3 483 | 3 483 | 3 483 | 3 463 |
| Dondușeni | 1 942 | 1 958 | 1 972 | 1 977 | 1 977 | 1 887 |
| Drochia | 4 290 | 4 290 | 4 292 | 4 272 | 4 276 | 4 318 |
| Edineț | 4 300 | 4 292 | 4 290 | 4 190 | 4 190 | 4 109 |
| Fălești | 3 925 | 3 896 | 3 896 | 3 826 | 3 789 | 3 798 |
| Florești | 3 880 | 3 840 | 3 838 | 4 151 | 3 862 | 3 883 |
| Glodeni | 2 998 | 2 998 | 3 002 | 3 002 | 3 002 | 2 992 |
| Ocnița | 2 095 | 2 095 | 2 095 | 2 095 | 2 095 | 2 095 |
| Râșcani | 3 445 | 3 356 | 3 452 | 3 455 | 3 455 | 3 455 |
| Sângerei | 4 370 | 4 380 | 4 243 | 4 226 | 4 227 | 4 227 |
| Soroca | 4 608 | 4 694 | 4 644 | 4 614 | 4 544 | 4 608 |
| CENTRU / CENTER | 52 560 | 52 345 | 53 580 | 53 960 | 54 028 | 54 025 |
| Anenii Noi | 3 883 | 3 879 | 3 867 | 3 899 | 3 999 | 4 016 |
| Călărași | 3 940 | 4 047 | 4 081 | 4 125 | 4 025 | 3 980 |
| Criuleni | 3 688 | 3 734 | 3 750 | 3 957 | 3 872 | 4 089 |
| Dubăsari | 1 661 | 1 667 | 1 667 | 1 667 | 1 667 | 1 654 |
| Hâncești | 6 654 | 6 661 | 6 554 | 6 491 | 6 458 | 6 588 |
| Ialoveni | 4 608 | 4 478 | 4 885 | 4 885 | 4 980 | 5 029 |
| Nisporeni | 3 049 | 2 854 | 3 265 | 3 373 | 3 323 | 3 331 |
| Orhei | 6 175 | 6 180 | 6 239 | 6 239 | 6 190 | 6 082 |
| Rezina | 2 368 | 2 290 | 2 335 | 2 295 | 2 335 | 2 233 |
| Strășeni | 5 495 | 5 460 | 5 600 | 5 627 | 5 627 | 5 633 |
| Șoldănești | 1 682 | 1 702 | 1 756 | 1 786 | 1 794 | 1 782 |
| Telenești | 3 602 | 3 598 | 3 598 | 3 598 | 3 610 | 3 610 |
| Ungheni | 5 755 | 5 795 | 5 983 | 6 018 | 6 148 | 5 998 |
| SUD / SOUTH | 31 923 | 31 713 | 31 812 | 31 598 | 31 707 | 31 305 |
| Basarabasca | 1 640 | 1 578 | 1 585 | 1 528 | 1 528 | 1 528 |
| Cahul | 8 406 | 8 390 | 8 399 | 8 481 | 8 424 | 8 322 |
| Cantemir | 4 215 | 4 150 | 4 212 | 4 184 | 4 196 | 4 211 |
| Căușeni | 4 540 | 4 550 | 4 550 | 4 390 | 4 555 | 4 525 |
| Cimișlia | 2 909 | 3 005 | 2 960 | 3 012 | 3 021 | 2 997 |
| Leova | 3 935 | 3 940 | 4 035 | 4 035 | 4 035 | 3 895 |
| Ștefan Vodă | 3 645 | 3 656 | 3 646 | 3 636 | 3 616 | 3 604 |
| Taraclia | 2 633 | 2 444 | 2 425 | 2 332 | 2 332 | 2 223 |
| UTA Găgăuzia | 7 993 | 7 760 | 7 955 | 8 149 | 8 138 | 8 103 |

7.4. Numărul de instituții de învățământ primar și secundar general

Number of primary and general secondary education institutions

| | 2016/17 | 2017/18 | 2018/19 | 2019/20 | 2020/21 | 2021/22 |
|---|--------------|--------------|--------------|--------------|--------------|--------------|
| TOTAL / TOTAL | 1 291 | 1 243 | 1 246 | 1 255 | 1 241 | 1 231 |
| Mun. Chișinău | 151 | 151 | 154 | 155 | 155 | 155 |
| NORD / NORTH | 421 | 407 | 405 | 405 | 403 | 399 |
| Mun. Bălți | 29 | 29 | 29 | 28 | 27 | 26 |
| Briceni | 31 | 30 | 30 | 30 | 30 | 30 |
| Dondușeni | 25 | 23 | 23 | 23 | 22 | 22 |
| Drochia | 37 | 36 | 36 | 36 | 35 | 35 |
| Edineț | 41 | 40 | 39 | 39 | 39 | 39 |
| Fălești | 38 | 35 | 35 | 35 | 35 | 34 |
| Florești | 49 | 47 | 47 | 48 | 48 | 46 |
| Glodeni | 24 | 24 | 24 | 24 | 24 | 24 |
| Ocnîța | 25 | 25 | 25 | 25 | 25 | 25 |
| Râșcani | 35 | 33 | 33 | 33 | 33 | 33 |
| Sângerei | 42 | 40 | 39 | 39 | 39 | 39 |
| Soroca | 45 | 45 | 45 | 45 | 46 | 46 |
| CENTRU / CENTER | 442 | 416 | 419 | 429 | 423 | 418 |
| Anenii Noi | 32 | 31 | 31 | 31 | 31 | 31 |
| Călărași | 30 | 26 | 26 | 27 | 25 | 25 |
| Criuleni | 33 | 32 | 32 | 32 | 32 | 32 |
| Dubăsari | 13 | 13 | 13 | 13 | 12 | 12 |
| Hâncești | 48 | 46 | 47 | 47 | 47 | 47 |
| Ialoveni | 34 | 33 | 33 | 33 | 33 | 33 |
| Nisporeni | 33 | 33 | 33 | 33 | 33 | 32 |
| Orhei | 51 | 44 | 44 | 51 | 49 | 49 |
| Rezina | 30 | 30 | 29 | 29 | 29 | 28 |
| Strășeni | 29 | 25 | 27 | 27 | 27 | 27 |
| Șoldănești | 23 | 22 | 22 | 22 | 22 | 21 |
| Telenești | 36 | 33 | 33 | 35 | 34 | 32 |
| Ungheni | 50 | 48 | 49 | 49 | 49 | 49 |
| SUD / SOUTH | 223 | 215 | 214 | 213 | 209 | 208 |
| Basarabeasca | 10 | 10 | 10 | 10 | 10 | 10 |
| Cahul | 52 | 50 | 50 | 50 | 49 | 49 |
| Cantemir | 32 | 30 | 30 | 30 | 29 | 29 |
| Căușeni | 33 | 33 | 33 | 33 | 32 | 32 |
| Cimișlia | 24 | 20 | 19 | 19 | 19 | 19 |
| Leova | 26 | 26 | 26 | 25 | 25 | 25 |
| Ștefan Vodă | 28 | 28 | 28 | 28 | 28 | 27 |
| Taraclia | 18 | 18 | 18 | 18 | 17 | 17 |
| UTA Găgăuzia | 48 | 48 | 48 | 48 | 46 | 46 |
| UATSN și mun. Bender¹ | 6 | 6 | 6 | 5 | 5 | 5 |

¹ Instituții situate în partea stângă a Nistrului și mun. Bender, care se află în subordinea Ministerului Educației și Cercetării al Republicii Moldova

¹ Institutions of the left side of the Nistru river and municipality Bender under the subordination of the Ministry of Education and Research of the Republic of Moldova

7.5. Numărul de elevi în învățământul primar și secundar general
Number of pupils in primary and general secondary education institutions

| | 2016/17 | 2017/18 | 2018/19 | 2019/20 | 2020/21 | 2021/22 |
|-----------------------------|----------------|----------------|----------------|----------------|----------------|----------------|
| TOTAL / TOTAL | 333 729 | 335 621 | 334 159 | 333 144 | 334 375 | 336 713 |
| Mun. Chișinău | 84 111 | 87 218 | 89 324 | 91 933 | 94 872 | 98 635 |
| NORD / NORTH | 86 143 | 85 845 | 85 002 | 84 198 | 83 702 | 83 360 |
| Mun. Bălți | 13 904 | 14 272 | 14 764 | 15 084 | 15 559 | 15 748 |
| Briceni | 6 386 | 6 379 | 6 227 | 6 118 | 6 031 | 5 913 |
| Dondușeni | 3 453 | 3 390 | 3 333 | 3 237 | 3 183 | 3 168 |
| Drochia | 7 555 | 7 462 | 7 310 | 7 213 | 7 177 | 7 146 |
| Edineț | 6 968 | 6 902 | 6 856 | 6 817 | 6 688 | 6 686 |
| Fălești | 8 348 | 8 193 | 8 108 | 7 843 | 7 743 | 7 690 |
| Florești | 7 781 | 7 698 | 7 648 | 7 572 | 7 513 | 7 504 |
| Glodeni | 5 245 | 5 128 | 5 000 | 4 905 | 4 854 | 4 762 |
| Ocnița | 3 861 | 3 895 | 3 829 | 3 796 | 3 652 | 3 713 |
| Râșcani | 5 838 | 5 768 | 5 606 | 5 502 | 5 441 | 5 344 |
| Sângerei | 8 926 | 8 833 | 8 579 | 8 519 | 8 409 | 8 343 |
| Soroca | 7 878 | 7 925 | 7 742 | 7 592 | 7 452 | 7 343 |
| CENTRU / CENTER | 99 947 | 99 393 | 97 656 | 95 653 | 94 705 | 94 002 |
| Anenii Noi | 7 432 | 7 443 | 7 396 | 7 270 | 7 328 | 7 393 |
| Călărași | 6 543 | 6 484 | 6 310 | 6 114 | 5 942 | 5 808 |
| Criuleni | 7 485 | 7 462 | 7 412 | 7 311 | 7 215 | 7 294 |
| Dubăsari | 2 874 | 2 893 | 2 831 | 2 814 | 2 836 | 2 818 |
| Hâncești | 10 820 | 10 673 | 10 353 | 10 095 | 9 806 | 9 615 |
| Ialoveni | 10 336 | 10 388 | 10 407 | 10 383 | 10 427 | 10 408 |
| Nisporeni | 6 274 | 6 149 | 5 856 | 5 614 | 5 472 | 5 376 |
| Orhei | 11 438 | 11 413 | 11 313 | 11 098 | 11 236 | 11 235 |
| Rezina | 4 743 | 4 708 | 4 550 | 4 387 | 4 257 | 4 198 |
| Strășeni | 9 167 | 9 182 | 9 096 | 9 067 | 9 052 | 8 964 |
| Șoldănești | 4 121 | 4 093 | 4 025 | 3 932 | 3 776 | 3 752 |
| Telenești | 6 673 | 6 409 | 6 175 | 5 873 | 5 751 | 5 604 |
| Ungheni | 12 041 | 12 096 | 11 932 | 11 695 | 11 607 | 11 537 |
| SUD / SOUTH | 47 568 | 46 946 | 45 649 | 44 494 | 43 840 | 43 110 |
| Basarabeasca | 2 244 | 2 206 | 2 158 | 2 106 | 2 081 | 1 965 |
| Cahul | 11 450 | 11 415 | 11 105 | 10 852 | 10 747 | 10 642 |
| Cantemir | 5 742 | 5 533 | 5 362 | 5 150 | 5 062 | 4 935 |
| Căușeni | 8 778 | 8 832 | 8 650 | 8 451 | 8 272 | 8 139 |
| Cimișlia | 4 544 | 4 434 | 4 247 | 4 106 | 4 023 | 3 980 |
| Leova | 4 721 | 4 614 | 4 438 | 4 300 | 4 247 | 4 154 |
| Ștefan Vodă | 6 509 | 6 317 | 6 180 | 6 028 | 5 885 | 5 810 |
| Taraclia | 3 580 | 3 595 | 3 509 | 3 501 | 3 523 | 3 485 |
| UTA Găgăuzia | 14 768 | 14 990 | 15 226 | 15 485 | 15 846 | 16 116 |
| UATSN și mun. Bender | 1 192 | 1 229 | 1 302 | 1 381 | 1 410 | 1 490 |

7.6. Numărul de elevi în învățământul primar și secundar general care învață în schimbul întâi
Number of pupils in primary and general secondary education which studied in the first shift

| | 2016/17 | 2017/18 | 2018/19 | 2019/20 | 2020/21 | 2021/22 |
|-----------------------------|----------------|----------------|----------------|----------------|----------------|----------------|
| TOTAL / TOTAL | 328 828 | 330 409 | 328 556 | 328 028 | 320 391 | 331 194 |
| Mun. Chișinău | 81 713 | 84 394 | 86 949 | 89 883 | 92 052 | 96 262 |
| NORD / NORTH | 85 566 | 85 245 | 84 499 | 83 381 | 79 732 | 82 791 |
| Mun. Bălți | 13 588 | 13 864 | 14 380 | 14 760 | 14 638 | 15 342 |
| Briceni | 6 386 | 6 379 | 6 227 | 6 118 | 5 513 | 5 913 |
| Dondușeni | 3 453 | 3 390 | 3 333 | 3 237 | 3 183 | 3 168 |
| Drochia | 7 555 | 7 462 | 7 310 | 7 213 | 6 981 | 7 146 |
| Edineț | 6 968 | 6 902 | 6 856 | 6 817 | 6 688 | 6 686 |
| Fălești | 8 213 | 8 091 | 8 033 | 7 764 | 7 514 | 7 548 |
| Florești | 7 760 | 7 698 | 7 648 | 7 572 | 7 513 | 7 504 |
| Glodeni | 5 205 | 5 128 | 5 000 | 4 905 | 4 158 | 4 762 |
| Ocnița | 3 861 | 3 846 | 3 829 | 3 796 | 3 587 | 3 713 |
| Râșcani | 5 802 | 5 768 | 5 606 | 5 502 | 5 441 | 5 344 |
| Sângerei | 8 897 | 8 792 | 8 535 | 8 105 | 8 390 | 8 322 |
| Soroca | 7 878 | 7 925 | 7 742 | 7 592 | 6 126 | 7 343 |
| CENTRU / CENTER | 98 810 | 98 398 | 95 864 | 94 495 | 91 349 | 92 225 |
| Anenii Noi | 7 304 | 7 339 | 7 309 | 7 182 | 6 870 | 6 895 |
| Călărași | 6 389 | 6 378 | 6 242 | 6 074 | 5 942 | 5 808 |
| Criuleni | 7 477 | 7 462 | 7 412 | 7 311 | 7 215 | 7 294 |
| Dubăsari | 2 874 | 2 893 | 2 831 | 2 814 | 2 836 | 2 818 |
| Hâncești | 10 793 | 10 648 | 10 315 | 10 070 | 9 788 | 9 603 |
| Ialoveni | 10 034 | 10 110 | 10 021 | 10 166 | 9 885 | 10 241 |
| Nisporeni | 6 181 | 6 118 | 5 856 | 5 614 | 5 325 | 5 376 |
| Orhei | 11 393 | 11 368 | 10 877 | 11 058 | 10 847 | 11 235 |
| Rezina | 4 735 | 4 702 | 4 547 | 4 387 | 3 808 | 4 193 |
| Strășeni | 8 888 | 8 866 | 8 804 | 8 738 | 8 546 | 8 538 |
| Șoldănești | 4 060 | 4 048 | 4 005 | 3 895 | 3 735 | 3 516 |
| Telenești | 6 641 | 6 370 | 5 713 | 5 491 | 5 300 | 5 171 |
| Ungheni | 12 041 | 12 096 | 11 932 | 11 695 | 11 252 | 11 537 |
| SUD / SOUTH | 47 416 | 46 814 | 45 506 | 44 248 | 41 690 | 42 969 |
| Basarabeasca | 2 244 | 2 206 | 2 158 | 2 106 | 2 081 | 1 965 |
| Cahul | 11 407 | 11 387 | 11 082 | 10 836 | 10 455 | 10 642 |
| Cantemir | 5 675 | 5 461 | 5 308 | 5 103 | 4 279 | 4 794 |
| Căușeni | 8 778 | 8 832 | 8 650 | 8 339 | 7 687 | 8 139 |
| Cimișlia | 4 544 | 4 434 | 4 247 | 4 106 | 4 023 | 3 980 |
| Leova | 4 721 | 4 614 | 4 403 | 4 248 | 3 838 | 4 154 |
| Ștefan Vodă | 6 467 | 6 285 | 6 149 | 6 009 | 5 804 | 5 810 |
| Taraclia | 3 580 | 3 595 | 3 509 | 3 501 | 3 523 | 3 485 |
| UTA Găgăuzia | 14 272 | 14 468 | 14 610 | 14 837 | 14 358 | 15 664 |
| UATSN și mun. Bender | 1 051 | 1 090 | 1 128 | 1 184 | 1 210 | 1 283 |

7.7. Ponderea elevilor care învață în schimbul I
Share of students which studied in the first shift

| | 2016/17 | 2017/18 | 2018/19 | 2019/20 | 2020/21 | 2021/22 |
|-----------------------------|-------------|-------------|-------------|-------------|-------------|-------------|
| TOTAL / TOTAL | 99,1 | 99,0 | 98,5 | 98,7 | 96,0 | 98,4 |
| Mun. Chișinău | 98,7 | 98,4 | 97,9 | 98,3 | 97,6 | 97,6 |
| NORD / NORTH | 99,5 | 99,4 | 99,4 | 99,0 | 95,3 | 99,3 |
| Mun. Bălți | 98,2 | 97,5 | 97,6 | 98,0 | 94,2 | 97,4 |
| Briceni | 100,0 | 100,0 | 100,0 | 100,0 | 91,4 | 100,0 |
| Dondușeni | 100,0 | 100,0 | 100,0 | 100,0 | 100,0 | 100,0 |
| Drochia | 100,0 | 100,0 | 100,0 | 100,0 | 97,3 | 100,0 |
| Edineț | 100,0 | 100,0 | 100,0 | 100,0 | 100,0 | 100,0 |
| Fălești | 98,4 | 98,8 | 99,1 | 99,0 | 97,0 | 98,2 |
| Florești | 99,7 | 100,0 | 100,0 | 100,0 | 100,0 | 100,0 |
| Glodeni | 99,2 | 100,0 | 100,0 | 100,0 | 85,7 | 100,0 |
| Ocnîța | 100,0 | 98,7 | 100,0 | 100,0 | 98,2 | 100,0 |
| Râșcani | 100,0 | 100,0 | 100,0 | 100,0 | 100,0 | 100,0 |
| Sângerei | 99,7 | 99,5 | 99,5 | 95,1 | 99,8 | 99,7 |
| Soroca | 100,0 | 100,0 | 100,0 | 100,0 | 82,2 | 100,0 |
| CENTRU / CENTER | 99,1 | 99,3 | 98,3 | 98,9 | 96,5 | 98,1 |
| Anenii Noi | 99,1 | 99,4 | 99,6 | 99,4 | 94,2 | 93,3 |
| Călărași | 98,5 | 98,9 | 99,4 | 99,7 | 100,0 | 100,0 |
| Criuleni | 99,9 | 100,0 | 100,0 | 100,0 | 100,0 | 100,0 |
| Dubăsari | 100,0 | 100,0 | 100,0 | 100,0 | 100,0 | 100,0 |
| Hâncești | 100,0 | 100,0 | 99,9 | 100,0 | 100,0 | 99,9 |
| Ialoveni | 97,1 | 97,3 | 96,3 | 97,9 | 94,8 | 98,4 |
| Nisporeni | 98,5 | 99,5 | 100,0 | 100,0 | 97,3 | 100,0 |
| Orhei | 99,6 | 99,6 | 96,1 | 99,6 | 96,5 | 100,0 |
| Rezina | 99,8 | 99,9 | 99,9 | 100,0 | 89,5 | 99,9 |
| Strășeni | 98,3 | 98,5 | 96,8 | 96,4 | 94,4 | 95,2 |
| Șoldănești | 98,5 | 98,9 | 99,5 | 99,1 | 98,9 | 93,7 |
| Telenești | 99,5 | 99,4 | 92,5 | 93,5 | 92,2 | 92,3 |
| Ungheni | 100,0 | 100,0 | 100,0 | 100,0 | 96,9 | 100,0 |
| SUD / SOUTH | 99,9 | 99,8 | 99,8 | 99,5 | 95,1 | 99,7 |
| Basarabeasca | 100,0 | 100,0 | 100,0 | 100,0 | 100,0 | 100,0 |
| Cahul | 100,0 | 100,0 | 100,0 | 100,0 | 97,3 | 100,0 |
| Cantemir | 98,8 | 98,7 | 99,0 | 99,1 | 84,5 | 97,1 |
| Căușeni | 100,0 | 100,0 | 100,0 | 98,7 | 92,9 | 100,0 |
| Cimișlia | 100,0 | 100,0 | 100,0 | 100,0 | 100,0 | 100,0 |
| Leova | 100,0 | 100,0 | 99,2 | 98,8 | 90,4 | 100,0 |
| Ștefan Vodă | 100,0 | 100,0 | 100,0 | 100,0 | 98,8 | 100,0 |
| Taraclia | 100,0 | 100,0 | 100,0 | 100,0 | 100,0 | 100,0 |
| UTA Găgăuzia | 97,1 | 96,9 | 96,3 | 96,0 | 90,6 | 97,2 |
| UATSN și mun. Bender | 88,2 | 88,7 | 86,6 | 85,7 | 85,8 | 86,1 |

7.8. Numărul de absolvenți din învățământul gimnazial

Number of graduates in lower secondary education

| | 2016 | 2017 | 2018 | 2019 | 2020 | 2021 |
|-----------------------------|---------------|---------------|---------------|---------------|---------------|---------------|
| TOTAL / TOTAL | 30 849 | 29 883 | 30 572 | 30 087 | 30 837 | 30 250 |
| Mun. Chișinău | 6 148 | 6 108 | 6 377 | 6 491 | 7 227 | 7 422 |
| NORD / NORTH | 8 362 | 8 188 | 8 389 | 8 214 | 8 206 | 7 860 |
| Mun. Bălți | 1 077 | 1 092 | 1 178 | 1 176 | 1 228 | 1 285 |
| Briceni | 661 | 621 | 630 | 596 | 622 | 565 |
| Dondușeni | 351 | 307 | 319 | 366 | 354 | 309 |
| Drochia | 725 | 717 | 736 | 783 | 707 | 674 |
| Edineț | 675 | 693 | 689 | 615 | 688 | 614 |
| Fălești | 842 | 887 | 802 | 882 | 832 | 810 |
| Florești | 776 | 778 | 775 | 796 | 762 | 713 |
| Glodeni | 555 | 584 | 539 | 524 | 500 | 472 |
| Ocnița | 347 | 306 | 379 | 346 | 373 | 332 |
| Râșcani | 538 | 582 | 587 | 553 | 510 | 561 |
| Sângerei | 982 | 857 | 915 | 824 | 847 | 837 |
| Soroca | 833 | 764 | 840 | 753 | 783 | 688 |
| CENTRU / CENTER | 9 877 | 9 598 | 9 810 | 9 513 | 9 489 | 8 941 |
| Anenii Noi | 739 | 638 | 658 | 679 | 654 | 665 |
| Călărași | 684 | 623 | 674 | 689 | 642 | 630 |
| Criuleni | 658 | 721 | 743 | 687 | 741 | 658 |
| Dubăsari | 244 | 256 | 283 | 244 | 266 | 259 |
| Hâncești | 1 106 | 1 122 | 1 127 | 990 | 1 098 | 1 030 |
| Ialoveni | 934 | 963 | 928 | 942 | 878 | 911 |
| Nisporeni | 671 | 610 | 705 | 623 | 574 | 521 |
| Orhei | 1 120 | 1 090 | 1 112 | 1 054 | 1 121 | 935 |
| Rezina | 470 | 462 | 478 | 483 | 471 | 430 |
| Strășeni | 920 | 819 | 815 | 836 | 812 | 808 |
| Șoldănești | 478 | 473 | 429 | 408 | 429 | 378 |
| Telenești | 721 | 737 | 722 | 706 | 591 | 646 |
| Ungheni | 1 132 | 1 084 | 1 136 | 1 172 | 1 212 | 1 070 |
| SUD / SOUTH | 4 877 | 4 593 | 4 621 | 4 428 | 4 465 | 4 481 |
| Basarabeasca | 245 | 178 | 211 | 233 | 205 | 218 |
| Cahul | 1 111 | 1 077 | 1 110 | 1 074 | 1 002 | 1 020 |
| Cantemir | 589 | 597 | 536 | 548 | 542 | 553 |
| Căușeni | 907 | 852 | 804 | 825 | 879 | 797 |
| Cimișlia | 514 | 417 | 482 | 447 | 479 | 442 |
| Leova | 461 | 453 | 486 | 412 | 416 | 451 |
| Ștefan Vodă | 687 | 690 | 651 | 589 | 629 | 596 |
| Taraclia | 363 | 329 | 341 | 300 | 313 | 404 |
| UTA Găgăuzia | 1 481 | 1 291 | 1 259 | 1 334 | 1 342 | 1 442 |
| UATSN și mun. Bender | 104 | 105 | 116 | 107 | 108 | 104 |

7.9. Numărul de absolvenți din învățământul liceal
Number of graduates in general upper secondary education

| | 2016 | 2017 | 2018 | 2019 | 2020 | 2021 |
|-----------------------------|---------------|---------------|---------------|---------------|---------------|---------------|
| TOTAL / TOTAL | 12 269 | 10 545 | 11 226 | 11 131 | 11 249 | 11 340 |
| Mun. Chișinău | 4 769 | 4 252 | 4 419 | 4 478 | 4 476 | 4 737 |
| NORD / NORTH | 2 598 | 2 163 | 2 323 | 2 288 | 2 343 | 2 504 |
| Mun. Bălți | 594 | 557 | 618 | 696 | 653 | 766 |
| Briceni | 188 | 124 | 159 | 200 | 208 | 205 |
| Dondușeni | 69 | 46 | 67 | 72 | 65 | 57 |
| Drochia | 231 | 223 | 221 | 227 | 236 | 225 |
| Edineț | 191 | 170 | 194 | 170 | 195 | 222 |
| Fălești | 196 | 147 | 165 | 164 | 143 | 145 |
| Florești | 190 | 189 | 130 | 153 | 173 | 163 |
| Glodeni | 183 | 109 | 113 | 110 | 99 | 89 |
| Ocnița | 117 | 61 | 76 | 84 | 66 | 92 |
| Râșcani | 170 | 155 | 165 | 106 | 137 | 148 |
| Sângerei | 297 | 239 | 264 | 177 | 194 | 194 |
| Soroca | 172 | 143 | 151 | 129 | 174 | 198 |
| CENTRU / CENTER | 2 987 | 2 437 | 2 637 | 2 575 | 2 610 | 2 338 |
| Anenii Noi | 250 | 206 | 204 | 253 | 200 | 215 |
| Călărași | 203 | 137 | 138 | 120 | 132 | 130 |
| Criuleni | 282 | 237 | 170 | 201 | 225 | 180 |
| Dubăsari | 100 | 75 | 74 | 62 | 79 | 86 |
| Hâncești | 262 | 239 | 213 | 227 | 226 | 208 |
| Ialoveni | 325 | 298 | 285 | 221 | 303 | 308 |
| Nisporeni | 231 | 157 | 203 | 198 | 161 | 168 |
| Orhei | 258 | 218 | 283 | 251 | 271 | 200 |
| Rezina | 106 | 106 | 124 | 149 | 134 | 98 |
| Strășeni | 305 | 305 | 373 | 329 | 337 | 244 |
| Șoldănești | 106 | 54 | 91 | 116 | 121 | 94 |
| Telenești | 144 | 88 | 94 | 83 | 87 | 90 |
| Ungheni | 415 | 317 | 385 | 365 | 334 | 317 |
| SUD / SOUTH | 1 485 | 1 254 | 1 274 | 1 201 | 1 311 | 1 180 |
| Basarabeasca | 66 | 59 | 64 | 55 | 58 | 69 |
| Cahul | 473 | 392 | 375 | 392 | 429 | 374 |
| Cantemir | 117 | 112 | 100 | 95 | 99 | 93 |
| Căușeni | 278 | 245 | 266 | 266 | 311 | 250 |
| Cimișlia | 124 | 152 | 131 | 115 | 120 | 109 |
| Leova | 124 | 117 | 101 | 91 | 69 | 75 |
| Ștefan Vodă | 172 | 86 | 109 | 75 | 108 | 89 |
| Taraclia | 131 | 91 | 128 | 112 | 117 | 121 |
| UTA Găgăuzia | 326 | 337 | 434 | 486 | 405 | 468 |
| UATSN și mun. Bender | 104 | 102 | 139 | 103 | 104 | 113 |

7.10. Personalul didactic din instituțiile de învățământ primar și secundar general

Pedagogical staff in primary and general secondary institutions

| | 2016/17 | 2017/18 | 2018/19 | 2019/20 | 2020/21 | 2021/22 |
|-----------------------------|---------------|---------------|---------------|---------------|---------------|---------------|
| TOTAL / TOTAL | 28 880 | 28 588 | 27 691 | 27 426 | 26 897 | 26 506 |
| Mun. Chișinău | 6 656 | 6 790 | 6 742 | 6 801 | 6 750 | 6 760 |
| NORD / NORTH | 8 096 | 7 892 | 7 656 | 7 484 | 7 313 | 7 204 |
| Mun. Bălți | 988 | 1 034 | 999 | 1 009 | 1 001 | 999 |
| Briceni | 671 | 651 | 645 | 597 | 594 | 608 |
| Dondușeni | 437 | 419 | 415 | 408 | 382 | 370 |
| Drochia | 693 | 668 | 633 | 605 | 588 | 568 |
| Edineț | 723 | 689 | 666 | 657 | 624 | 613 |
| Fălești | 736 | 693 | 678 | 662 | 613 | 615 |
| Florești | 806 | 788 | 777 | 742 | 752 | 721 |
| Glodeni | 494 | 473 | 474 | 464 | 465 | 461 |
| Ocnița | 425 | 413 | 405 | 397 | 380 | 371 |
| Râșcani | 616 | 608 | 556 | 555 | 539 | 517 |
| Sângerei | 782 | 743 | 715 | 712 | 710 | 700 |
| Soroca | 725 | 713 | 693 | 676 | 665 | 661 |
| CENTRU / CENTER | 8 270 | 8 101 | 7 758 | 7 679 | 7 530 | 7 327 |
| Anenii Noi | 590 | 584 | 560 | 546 | 547 | 549 |
| Călărași | 596 | 540 | 498 | 495 | 473 | 452 |
| Criuleni | 667 | 662 | 619 | 573 | 562 | 555 |
| Dubăsari | 288 | 293 | 264 | 248 | 259 | 234 |
| Hâncești | 826 | 806 | 785 | 789 | 774 | 753 |
| Ialoveni | 793 | 778 | 761 | 783 | 772 | 744 |
| Nisporeni | 526 | 536 | 495 | 493 | 479 | 471 |
| Orhei | 881 | 864 | 866 | 865 | 863 | 856 |
| Rezina | 426 | 412 | 399 | 397 | 387 | 374 |
| Strășeni | 672 | 667 | 662 | 670 | 652 | 632 |
| Șoldănești | 366 | 367 | 337 | 337 | 328 | 316 |
| Telenești | 627 | 603 | 534 | 532 | 510 | 479 |
| Ungheni | 1 012 | 989 | 978 | 951 | 924 | 912 |
| SUD / SOUTH | 4 332 | 4 238 | 4 005 | 3 907 | 3 821 | 3 699 |
| Basarabeasca | 194 | 198 | 182 | 178 | 180 | 170 |
| Cahul | 1 074 | 1 069 | 984 | 950 | 923 | 884 |
| Cantemir | 523 | 511 | 485 | 476 | 453 | 456 |
| Căușeni | 721 | 700 | 691 | 686 | 661 | 634 |
| Cimișlia | 379 | 369 | 357 | 346 | 334 | 341 |
| Leova | 445 | 421 | 394 | 375 | 381 | 363 |
| Ștefan Vodă | 596 | 577 | 543 | 530 | 502 | 478 |
| Taraclia | 400 | 393 | 369 | 366 | 387 | 373 |
| UTA Găgăuzia | 1 354 | 1 390 | 1 362 | 1 384 | 1 320 | 1 319 |
| UATSN și mun. Bender | 172 | 177 | 168 | 171 | 163 | 197 |

7.11. Numărul de instituții în învățământul profesional tehnic
Number of institutions in vocational education

| | Numărul total de instituții <i>Total number of institutions</i> | | | Școli profesionale <i>Vocational schools</i> | | | Colegii <i>Colleges</i> | | | Centre de excelență <i>Centers of excellence</i> | | |
|------------------------|--|-----------|-----------|---|-----------|-----------|----------------------------|-----------|-----------|---|-----------|-----------|
| | 2019/20 | 2020/21 | 2021/22 | 2019/20 | 2020/21 | 2021/22 | 2019/20 | 2020/21 | 2021/22 | 2019/20 | 2020/21 | 2021/22 |
| TOTAL / TOTAL | 91 | 91 | 91 | 42 | 42 | 42 | 36 | 36 | 36 | 13 | 13 | 13 |
| Mun. Chișinău | 32 | 32 | 32 | 10 | 10 | 10 | 12 | 12 | 12 | 10 | 10 | 10 |
| NORD / NORTH | 30 | 30 | 30 | 14 | 14 | 14 | 14 | 14 | 14 | 2 | 2 | 2 |
| Mun. Bălți | 11 | 11 | 11 | 4 | 4 | 4 | 6 | 6 | 6 | 1 | 1 | 1 |
| Briceni | 2 | 2 | 2 | 1 | 1 | 1 | 1 | 1 | 1 | – | – | – |
| Dondușeni | 2 | 2 | 2 | 1 | 1 | 1 | – | – | – | 1 | 1 | 1 |
| Drochia | 2 | 2 | 2 | 1 | 1 | 1 | 1 | 1 | 1 | – | – | – |
| Edineț | 2 | 2 | 2 | 1 | 1 | 1 | 1 | 1 | 1 | – | – | – |
| Florești | 2 | 2 | 2 | 2 | 2 | 2 | – | – | – | – | – | – |
| Glodeni | 1 | 1 | 1 | 1 | 1 | 1 | – | – | – | – | – | – |
| Ocnița | 1 | 1 | 1 | – | – | – | 1 | 1 | 1 | – | – | – |
| Rîșcani | 2 | 2 | 2 | 1 | 1 | 1 | 1 | 1 | 1 | – | – | – |
| Sîngerei | 1 | 1 | 1 | 1 | 1 | 1 | – | – | – | – | – | – |
| Soroca | 4 | 4 | 4 | 1 | 1 | 1 | 3 | 3 | 3 | – | – | – |
| CENTRU / CENTER | 15 | 15 | 15 | 8 | 8 | 8 | 6 | 6 | 6 | 1 | 1 | 1 |
| Călărași | 1 | 1 | 1 | 1 | 1 | 1 | – | – | – | – | – | – |
| Criuleni | 1 | 1 | 1 | 1 | 1 | 1 | – | – | – | – | – | – |
| Hîncești | 2 | 2 | 2 | 1 | 1 | 1 | 1 | 1 | 1 | – | – | – |
| Nisporeni | 1 | 1 | 1 | 1 | 1 | 1 | – | – | – | – | – | – |
| Orhei | 3 | 3 | 3 | 1 | 1 | 1 | 2 | 2 | 2 | – | – | – |
| Rezina | 1 | 1 | 1 | 1 | 1 | 1 | – | – | – | – | – | – |
| Strășeni | 1 | 1 | 1 | – | – | – | 1 | 1 | 1 | – | – | – |
| Telenești | 1 | 1 | 1 | 1 | 1 | 1 | – | – | – | – | – | – |
| Ungheni | 4 | 4 | 4 | 1 | 1 | 1 | 2 | 2 | 2 | 1 | 1 | 1 |
| SUD / SOUTH | 9 | 9 | 9 | 7 | 7 | 7 | 2 | 2 | 2 | – | – | – |
| Cahul | 4 | 4 | 4 | 2 | 2 | 2 | 2 | 2 | 2 | – | – | – |
| Căușeni | 1 | 1 | 1 | 1 | 1 | 1 | – | – | – | – | – | – |
| Cimișlia | 1 | 1 | 1 | 1 | 1 | 1 | – | – | – | – | – | – |
| Leova | 1 | 1 | 1 | 1 | 1 | 1 | – | – | – | – | – | – |
| Ștefan Vodă | 1 | 1 | 1 | 1 | 1 | 1 | – | – | – | – | – | – |
| Taraclia | 1 | 1 | 1 | 1 | 1 | 1 | – | – | – | – | – | – |
| UTA Găgăuzia | 5 | 5 | 5 | 3 | 3 | 3 | 2 | 2 | 2 | – | – | – |

7.12. Numărul de elevi în învățământul profesional tehnic pe tipuri de instituții

Number of students in vocational education by type of institution

| | Numărul total de elevi Total number of students | | | inclusiv: / inclusive: | | | | | | | | |
|------------------------|--|---------------|---------------|--|---------------|---------------|---------------------|---------------|---------------|--|---------------|---------------|
| | | | | Școli profesionale Vocational schools | | | Colegii Colleges | | | Centre de excelență Centers of excellence | | |
| | 2019/20 | 2020/21 | 2021/22 | 2019/20 | 2020/21 | 2021/22 | 2019/20 | 2020/21 | 2021/22 | 2019/20 | 2020/21 | 2021/22 |
| TOTAL / TOTAL | 43 564 | 44 843 | 45 998 | 13 458 | 13 880 | 13 855 | 17 665 | 18 400 | 19 401 | 12 441 | 12 563 | 12 742 |
| Mun. Chișinău | 22 602 | 23 115 | 24 068 | 4 678 | 4 633 | 4 798 | 6 560 | 6 970 | 7 538 | 11 364 | 11 512 | 11 732 |
| NORD / NORTH | 10 886 | 11 108 | 11 250 | 3 796 | 3 978 | 3 991 | 6 162 | 6 224 | 6 414 | 928 | 906 | 845 |
| Mun. Bălți | 5 424 | 5 603 | 5 742 | 1 633 | 1 753 | 1 856 | 3 192 | 3 232 | 3 304 | 599 | 618 | 582 |
| Briceni | 438 | 477 | 494 | 191 | 249 | 247 | 247 | 228 | 247 | – | – | – |
| Dondușeni | 459 | 414 | 376 | 130 | 126 | 113 | – | – | – | 329 | 288 | 263 |
| Drochia | 467 | 476 | 628 | 254 | 254 | 248 | 213 | 222 | 380 | – | – | – |
| Edineț | 757 | 757 | 702 | 320 | 335 | 296 | 437 | 422 | 406 | – | – | – |
| Florești | 410 | 383 | 354 | 410 | 383 | 354 | – | – | – | – | – | – |
| Glodeni | 148 | 143 | 149 | 148 | 143 | 149 | – | – | – | – | – | – |
| Ocnia | 297 | 296 | 297 | – | – | – | 297 | 296 | 297 | – | – | – |
| Rișcani | 814 | 842 | 821 | 290 | 295 | 293 | 524 | 547 | 528 | – | – | – |
| Sîngerei | 218 | 244 | 251 | 218 | 244 | 251 | – | – | – | – | – | – |
| Soroca | 1 454 | 1 473 | 1 436 | 202 | 196 | 184 | 1 252 | 1 277 | 1 252 | – | – | – |
| CENTRU / CENTER | 4 715 | 4 892 | 5 026 | 2 176 | 2 246 | 2 206 | 2 390 | 2 501 | 2 655 | 149 | 145 | 165 |
| Călărași | 195 | 168 | 167 | 195 | 168 | 167 | – | – | – | – | – | – |
| Criuleni | 356 | 348 | 286 | 356 | 348 | 286 | – | – | – | – | – | – |
| Hîncești | 615 | 693 | 687 | 267 | 309 | 285 | 348 | 384 | 402 | – | – | – |
| Nisporeni | 281 | 315 | 343 | 281 | 315 | 343 | – | – | – | – | – | – |
| Orhei | 1 397 | 1 502 | 1 605 | 370 | 401 | 426 | 1 027 | 1 101 | 1 179 | – | – | – |
| Rezina | 116 | 135 | 142 | 116 | 135 | 142 | – | – | – | – | – | – |
| Strășeni | 67 | 62 | 52 | – | – | – | 67 | 62 | 52 | – | – | – |
| Telenești | 143 | 141 | 145 | 143 | 141 | 145 | – | – | – | – | – | – |
| Ungheni | 1 545 | 1 528 | 1 599 | 448 | 429 | 412 | 948 | 954 | 1 022 | 149 | 145 | 165 |
| SUD / SOUTH | 3 389 | 3 623 | 3 580 | 1 861 | 2 023 | 1 931 | 1 528 | 1 600 | 1 649 | – | – | – |
| Cahul | 2 233 | 2 401 | 2 381 | 705 | 801 | 732 | 1 528 | 1 600 | 1 649 | – | – | – |
| Căușeni | 317 | 378 | 364 | 317 | 378 | 364 | – | – | – | – | – | – |
| Cimișlia | 162 | 168 | 154 | 162 | 168 | 154 | – | – | – | – | – | – |
| Leova | 239 | 284 | 317 | 239 | 284 | 317 | – | – | – | – | – | – |
| Ștefan Vodă | 297 | 282 | 239 | 297 | 282 | 239 | – | – | – | – | – | – |
| Taraclia | 141 | 110 | 125 | 141 | 110 | 125 | – | – | – | – | – | – |
| UTA Găgăuzia | 1 972 | 2 105 | 2 074 | 947 | 1 000 | 929 | 1 025 | 1 105 | 1 145 | – | – | – |

7.13. Numărul de elevi în centrele de excelență pe programe

Number of students in centers of excellence by programmes

| | Numărul de elevi în centrele de excelență <i>Number of students in centers of excellence</i> | | | inclusiv: / inclusive: | | | | | |
|------------------------|--|---------------|---------------|--|--------------|--------------|--|---------------|---------------|
| | | | | Programe de formare profesională tehnică secundară <i>Secondary vocational training programmes</i> | | | Programe de formare profesională tehnică postsecundară <i>Postsecondary vocational training programmes</i> | | |
| | 2019/20 | 2020/21 | 2021/22 | 2019/20 | 2020/21 | 2021/22 | 2019/20 | 2020/21 | 2021/22 |
| TOTAL / TOTAL | 12 441 | 12 563 | 12 742 | 1 215 | 1 197 | 1 160 | 11 226 | 11 366 | 11 582 |
| Mun. Chișinău | 11 364 | 11 512 | 11 732 | 752 | 720 | 715 | 10 612 | 10 792 | 11 017 |
| NORD / NORTH | 928 | 906 | 845 | 463 | 477 | 445 | 465 | 429 | 400 |
| Mun. Bălți | 599 | 618 | 582 | 451 | 465 | 445 | 148 | 153 | 137 |
| Donușeni | 329 | 288 | 263 | 12 | 12 | – | 317 | 276 | 263 |
| CENTRU / CENTER | 149 | 145 | 165 | – | – | – | 149 | 145 | 165 |
| Ungheni | 149 | 145 | 165 | – | – | – | 149 | 145 | 165 |

7.14. Numărul de elevi în învățământul profesional tehnic secundar

Number of students in secondary vocational education

| | Numărul total de elevi Total number of students | | | | | |
|------------------------|--|---------------|---------------|---------------|---------------|---------------|
| | 2016/17 | 2017/18 | 2018/19 | 2019/20 | 2020/21 | 2021/22 |
| TOTAL / TOTAL | 18 980 | 16 948 | 15 306 | 14 673 | 15 077 | 15 015 |
| Mun. Chișinău | 6 643 | 5 965 | 5 599 | 5 430 | 5 353 | 5 513 |
| NORD / NORTH | 6 157 | 5 380 | 4 597 | 4 259 | 4 455 | 4 436 |
| Mun. Bălți | 2 833 | 2 522 | 2 301 | 2 084 | 2 218 | 2 301 |
| Briceni | 236 | 209 | 191 | 191 | 249 | 247 |
| Dondușeni | 99 | 149 | 153 | 142 | 138 | 113 |
| Drochia | 306 | 283 | 252 | 254 | 254 | 248 |
| Edineț | 520 | 449 | 355 | 320 | 335 | 296 |
| Florești | 746 | 602 | 448 | 410 | 383 | 354 |
| Glodeni | 240 | 210 | 184 | 148 | 143 | 149 |
| Ocnița | 98 | 38 | – | – | – | – |
| Rîșcani | 393 | 339 | 272 | 290 | 295 | 293 |
| Sîngerei | 290 | 247 | 185 | 218 | 244 | 251 |
| Soroca | 396 | 332 | 256 | 202 | 196 | 184 |
| CENTRU / CENTER | 2 849 | 2 495 | 2 298 | 2 176 | 2 246 | 2 206 |
| Călărași | 217 | 178 | 213 | 195 | 168 | 167 |
| Criuleni | 425 | 406 | 364 | 356 | 348 | 286 |
| Hîncești | 370 | 310 | 312 | 267 | 309 | 285 |
| Nisporeni | 399 | 332 | 245 | 281 | 315 | 343 |
| Orhei | 367 | 385 | 409 | 370 | 401 | 426 |
| Rezina | 310 | 231 | 155 | 116 | 135 | 142 |
| Telenești | 198 | 141 | 130 | 143 | 141 | 145 |
| Ungheni | 563 | 512 | 470 | 448 | 429 | 412 |
| SUD / SOUTH | 2 514 | 2 301 | 2 004 | 1 861 | 2 023 | 1 931 |
| Cahul | 868 | 829 | 733 | 705 | 801 | 732 |
| Căușeni | 504 | 429 | 365 | 317 | 378 | 364 |
| Cimișlia | 163 | 143 | 144 | 162 | 168 | 154 |
| Leova | 307 | 291 | 286 | 239 | 284 | 317 |
| Ștefan Vodă | 492 | 441 | 329 | 297 | 282 | 239 |
| Taraclia | 180 | 168 | 147 | 141 | 110 | 125 |
| UTA Găgăuzia | 817 | 807 | 808 | 947 | 1 000 | 929 |

7.15. Numărul de elevi înmatriculați și absolvenți din învățământul profesional tehnic secundar

Number of students admitted and graduates in secondary vocational education

| | Numărul de elevi înmatriculați Number of students admitted | | | | | | Numărul de absolvenți Number of graduates | | | | | |
|------------------------|---|--------------|--------------|--------------|--------------|--------------|--|--------------|--------------|--------------|--------------|--------------|
| | 2016 | 2017 | 2018 | 2019 | 2020 | 2021 | 2016 | 2017 | 2018 | 2019 | 2020 | 2021 |
| TOTAL / TOTAL | 8 261 | 7 905 | 7 746 | 7 223 | 7 269 | 7 103 | 3 584 | 7 585 | 7 054 | 5 724 | 5 594 | 5 686 |
| Mun. Chișinău | 2 987 | 2 908 | 2 891 | 2 705 | 2 541 | 2 654 | 1 527 | 2 766 | 2 502 | 2 093 | 2 158 | 2 010 |
| NORD / NORTH | 2 580 | 2 389 | 2 219 | 1 993 | 2 122 | 1 967 | 1 254 | 2 470 | 2 285 | 1 794 | 1 604 | 1 627 |
| Mun. Bălți | 1 205 | 1 171 | 1 083 | 984 | 1 067 | 981 | 779 | 1 226 | 1 076 | 998 | 804 | 784 |
| Briceni | 125 | 105 | 150 | 106 | 158 | 159 | – | 74 | 122 | 77 | 123 | 136 |
| Dondușeni | 54 | 77 | 80 | 77 | 75 | 63 | 32 | 11 | 52 | 66 | 46 | 54 |
| Drochia | 128 | 120 | 122 | 115 | 125 | 103 | 17 | 103 | 115 | 84 | 106 | 81 |
| Edineț | 210 | 174 | 145 | 125 | 155 | 119 | 142 | 214 | 216 | 129 | 127 | 120 |
| Florești | 270 | 266 | 193 | 168 | 165 | 139 | 117 | 292 | 231 | 149 | 119 | 109 |
| Glodeni | 114 | 105 | 88 | 75 | 62 | 72 | – | 74 | 58 | 57 | 25 | 51 |
| Ocnița | 27 | – | – | – | – | – | – | 44 | – | – | – | – |
| Rîșcani | 148 | 149 | 148 | 144 | 118 | 162 | 68 | 172 | 130 | 93 | 95 | 144 |
| Sîngerei | 132 | 92 | 71 | 100 | 100 | 102 | 44 | 116 | 95 | 51 | 71 | 94 |
| Soroca | 167 | 130 | 139 | 99 | 97 | 67 | 55 | 144 | 190 | 90 | 88 | 54 |
| CENTRU / CENTER | 1 202 | 1 136 | 1 226 | 1 085 | 1 145 | 1 047 | 373 | 1 109 | 1 086 | 824 | 879 | 813 |
| Călărași | 100 | 75 | 123 | 78 | 75 | 76 | 37 | 72 | 58 | 45 | 80 | 65 |
| Criuleni | 163 | 180 | 171 | 167 | 167 | 114 | 55 | 163 | 150 | 123 | 106 | 122 |
| Hîncești | 165 | 174 | 184 | 161 | 190 | 166 | 56 | 170 | 150 | 130 | 142 | 157 |
| Nisporeni | 173 | 151 | 148 | 150 | 155 | 125 | 66 | 172 | 191 | 96 | 101 | 55 |
| Orhei | 152 | 178 | 243 | 203 | 231 | 233 | 79 | 126 | 152 | 149 | 181 | 148 |
| Rezina | 124 | 88 | 77 | 55 | 62 | 82 | – | 94 | 108 | 63 | 38 | 53 |
| Telenești | 102 | 64 | 75 | 79 | 68 | 81 | 21 | 76 | 65 | 42 | 52 | 56 |
| Ungheni | 223 | 226 | 205 | 192 | 197 | 170 | 59 | 236 | 212 | 176 | 179 | 157 |
| SUD / SOUTH | 1 111 | 1 093 | 976 | 933 | 992 | 988 | 359 | 915 | 826 | 728 | 594 | 792 |
| Cahul | 377 | 361 | 362 | 315 | 357 | 354 | 195 | 276 | 304 | 242 | 171 | 305 |
| Căușeni | 175 | 215 | 175 | 152 | 192 | 180 | 79 | 214 | 171 | 128 | 131 | 155 |
| Cimișlia | 96 | 87 | 91 | 101 | 107 | 78 | 18 | 64 | 67 | 57 | 58 | 63 |
| Leova | 126 | 151 | 134 | 139 | 166 | 192 | 35 | 116 | 83 | 125 | 91 | 111 |
| Ștefan Vodă | 237 | 204 | 139 | 151 | 125 | 100 | 32 | 173 | 119 | 113 | 85 | 100 |
| Taraclia | 100 | 75 | 75 | 75 | 45 | 84 | – | 72 | 82 | 63 | 58 | 58 |
| UTA Găgăuzia | 381 | 379 | 434 | 507 | 469 | 447 | 71 | 325 | 355 | 285 | 359 | 444 |

7.16. Numărul de elevi înmatriculați în învățământul profesional tehnic postsecundar

Number of students admitted in postsecondary vocational education

| | Numărul de elevi înmatriculați <i>Number of students admitted</i> | | | | | | din care, în bază de contract <i>of which, paying tuition</i> | | | | | |
|------------------------|--|--------------|--------------|--------------|--------------|--------------|--|--------------|--------------|--------------|--------------|--------------|
| | 2016 | 2017 | 2018 | 2019 | 2020 | 2021 | 2016 | 2017 | 2018 | 2019 | 2020 | 2021 |
| TOTAL / TOTAL | 8 187 | 8 196 | 8 401 | 8 324 | 8 651 | 9 262 | 4 239 | 4 404 | 4 728 | 4 686 | 4 952 | 5 500 |
| Mun. Chișinău | 5 035 | 5 029 | 5 038 | 4 943 | 5 322 | 5 660 | 3 044 | 3 173 | 3 311 | 3 245 | 3 543 | 3 882 |
| NORD / NORTH | 1 859 | 1 798 | 1 815 | 1 874 | 1 846 | 1 918 | 660 | 663 | 728 | 748 | 763 | 811 |
| mun. Bălți | 970 | 951 | 870 | 941 | 969 | 935 | 491 | 445 | 405 | 457 | 506 | 437 |
| Briceni | 66 | 73 | 64 | 68 | 52 | 82 | 16 | 28 | 25 | 29 | 14 | 44 |
| Dondușeni | 127 | 86 | 77 | 83 | 69 | 70 | 4 | 11 | 1 | 4 | 2 | 7 |
| Drochia | – | – | 68 | 57 | 61 | 147 | – | – | 68 | 57 | 61 | 147 |
| Edineț | 155 | 135 | 135 | 110 | 131 | 120 | 35 | 37 | 43 | 10 | 38 | 10 |
| Ocnița | 85 | 83 | 83 | 80 | 89 | 88 | – | 3 | 3 | – | – | 6 |
| Rîșcani | 132 | 135 | 146 | 172 | 148 | 131 | 34 | 28 | 39 | 50 | 25 | 30 |
| Soroca | 324 | 335 | 372 | 363 | 327 | 345 | 80 | 111 | 144 | 141 | 117 | 130 |
| CENTRU / CENTER | 649 | 677 | 794 | 823 | 773 | 869 | 226 | 244 | 298 | 339 | 278 | 338 |
| Hîncești | 103 | 111 | 136 | 124 | 126 | 126 | 38 | 41 | 71 | 54 | 56 | 56 |
| Orhei | 201 | 268 | 299 | 315 | 287 | 344 | 96 | 114 | 140 | 163 | 128 | 167 |
| Strășeni | – | – | 25 | 43 | 27 | 30 | – | – | – | – | – | – |
| Ungheni | 345 | 298 | 334 | 341 | 333 | 369 | 92 | 89 | 87 | 122 | 94 | 115 |
| SUD / SOUTH | 400 | 392 | 439 | 390 | 384 | 481 | 227 | 216 | 256 | 235 | 229 | 326 |
| Cahul | 400 | 392 | 439 | 390 | 384 | 481 | 227 | 216 | 256 | 235 | 229 | 326 |
| UTA Găgăuzia | 244 | 300 | 315 | 294 | 326 | 334 | 82 | 108 | 135 | 119 | 139 | 143 |

7.17. Numărul de elevi în învățământul profesional tehnic postsecundar

Number of students in postsecondary vocational education

| | Numărul total de elevi Total number of students | | | | | | din care, în bază de contract of which, paying tuition | | | | | |
|------------------------|--|---------------|---------------|---------------|---------------|---------------|---|---------------|---------------|---------------|---------------|---------------|
| | 2016/17 | 2017/18 | 2018/19 | 2019/20 | 2020/21 | 2021/22 | 2016/17 | 2017/18 | 2018/19 | 2019/20 | 2020/21 | 2021/22 |
| TOTAL / TOTAL | 29 811 | 29 638 | 29 042 | 28 891 | 29 766 | 30 983 | 14 473 | 15 057 | 15 190 | 15 547 | 16 425 | 17 493 |
| Mun. Chișinău | 18 190 | 18 078 | 17 466 | 17 172 | 17 762 | 18 555 | 10 503 | 10 774 | 10 732 | 10 771 | 11 444 | 12 211 |
| NORD / NORTH | 6 681 | 6 638 | 6 543 | 6 627 | 6 653 | 6 814 | 2 061 | 2 163 | 2 281 | 2 492 | 2 546 | 2 699 |
| mun. Bălți | 3 311 | 3 380 | 3 311 | 3 340 | 3 385 | 3 441 | 1 391 | 1 512 | 1 517 | 1 579 | 1 607 | 1 617 |
| Briceni | 275 | 282 | 268 | 247 | 228 | 247 | 80 | 85 | 86 | 84 | 70 | 94 |
| Dondușeni | 456 | 401 | 347 | 317 | 276 | 263 | 26 | 31 | 22 | 21 | 19 | 15 |
| Drochia | – | – | 131 | 213 | 222 | 380 | – | – | 131 | 213 | 222 | 380 |
| Edineț | 520 | 504 | 460 | 437 | 422 | 406 | 136 | 117 | 86 | 65 | 70 | 38 |
| Ocnîța | 294 | 298 | 298 | 297 | 296 | 297 | – | 3 | 5 | 3 | 2 | 6 |
| Rîșcani | 491 | 495 | 483 | 524 | 547 | 528 | 78 | 84 | 90 | 114 | 114 | 115 |
| Soroca | 1 334 | 1 278 | 1 245 | 1 252 | 1 277 | 1 252 | 350 | 331 | 344 | 413 | 442 | 434 |
| CENTRU / CENTER | 2 684 | 2 532 | 2 517 | 2 539 | 2 646 | 2 820 | 977 | 1 050 | 972 | 1 014 | 1 063 | 1 128 |
| Hîncești | 487 | 434 | 402 | 348 | 384 | 402 | 144 | 130 | 129 | 110 | 132 | 145 |
| Orhei | 983 | 996 | 1 015 | 1 027 | 1 101 | 1 179 | 438 | 547 | 480 | 515 | 541 | 578 |
| Strășeni | – | – | 25 | 67 | 62 | 52 | – | – | – | – | – | – |
| Ungheni | 1 214 | 1 102 | 1 075 | 1 097 | 1 099 | 1 187 | 395 | 373 | 363 | 389 | 390 | 405 |
| SUD / SOUTH | 1 362 | 1 422 | 1 507 | 1 528 | 1 600 | 1 649 | 677 | 763 | 851 | 878 | 929 | 986 |
| Cahul | 1 362 | 1 422 | 1 507 | 1 528 | 1 600 | 1 649 | 677 | 763 | 851 | 878 | 929 | 986 |
| UTA Găgăuzia | 894 | 968 | 1 009 | 1 025 | 1 105 | 1 145 | 255 | 307 | 354 | 392 | 443 | 469 |

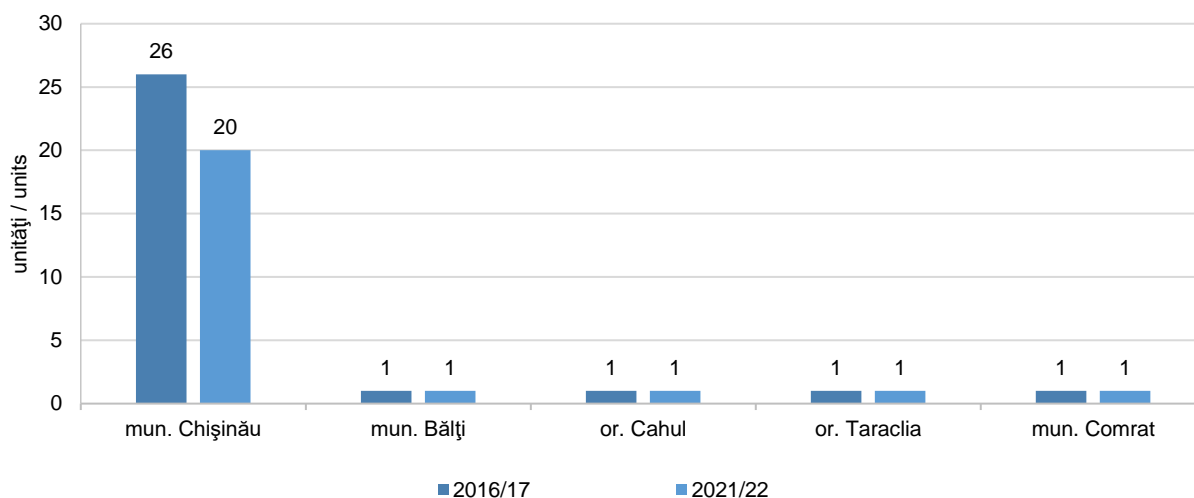
7.18. Numărul de absolvenți din învățământul profesional tehnic postsecundar

Number of graduates in postsecondary vocational education

| | Numărul de absolvenți Number of graduates | | | | | | din care, în bază de contract of which, paying tuition | | | | | |
|------------------------|--|--------------|--------------|--------------|--------------|--------------|---|--------------|--------------|--------------|--------------|--------------|
| | 2016 | 2017 | 2018 | 2019 | 2020 | 2021 | 2016 | 2017 | 2018 | 2019 | 2020 | 2021 |
| TOTAL / TOTAL | 6 789 | 6 367 | 7 025 | 6 586 | 6 279 | 6 208 | 2 813 | 2 652 | 3 249 | 3 099 | 3 073 | 3 144 |
| Mun. Chișinău | 3 846 | 3 824 | 4 238 | 3 973 | 3 791 | 3 604 | 1 973 | 1 959 | 2 382 | 2 250 | 2 169 | 2 166 |
| NORD / NORTH | 1 745 | 1 449 | 1 619 | 1 499 | 1 514 | 1 488 | 510 | 368 | 475 | 430 | 528 | 540 |
| mun. Bălți | 930 | 700 | 789 | 745 | 801 | 723 | 327 | 217 | 289 | 312 | 384 | 333 |
| Briceni | 94 | 51 | 75 | 63 | 57 | 60 | 22 | 17 | 19 | 15 | 14 | 16 |
| Dondușeni | 85 | 97 | 103 | 101 | 81 | 70 | 6 | 8 | 6 | 8 | 4 | 10 |
| Drochia | – | – | – | – | 26 | 53 | – | – | – | – | 26 | 53 |
| Edineț | 86 | 113 | 131 | 108 | 126 | 97 | 11 | 29 | 48 | 17 | 24 | 16 |
| Ocnîța | 73 | 63 | 60 | 66 | 59 | 68 | 2 | – | – | – | – | 1 |
| Rîșcani | 109 | 119 | 129 | 110 | 106 | 126 | 17 | 18 | 21 | 16 | 21 | 24 |
| Soroca | 368 | 306 | 332 | 306 | 258 | 291 | 125 | 79 | 92 | 62 | 55 | 87 |
| CENTRU / CENTER | 700 | 648 | 686 | 604 | 527 | 535 | 159 | 160 | 223 | 211 | 165 | 161 |
| Călărași | 74 | – | – | – | – | – | 23 | – | – | – | – | – |
| Hîncești | 138 | 125 | 125 | 106 | 70 | 80 | 22 | 28 | 48 | 31 | 20 | 19 |
| Orhei | 267 | 201 | 220 | 238 | 157 | 204 | 83 | 69 | 82 | 106 | 73 | 89 |
| Strășeni | – | – | – | – | 18 | 26 | – | – | – | – | – | – |
| Ungheni | 221 | 322 | 341 | 260 | 282 | 225 | 31 | 63 | 93 | 74 | 72 | 53 |
| SUD / SOUTH | 305 | 267 | 275 | 287 | 241 | 336 | 117 | 130 | 116 | 140 | 142 | 197 |
| Cahul | 305 | 267 | 275 | 287 | 241 | 336 | 117 | 130 | 116 | 140 | 142 | 197 |
| UTA Găgăuzia | 193 | 179 | 207 | 223 | 206 | 245 | 54 | 35 | 53 | 68 | 69 | 80 |

7.19. Evoluția numărului de instituții de învățământ superior

Evolution of higher education institutions



7.20. Numărul de studenți și absolvenți din învățământul superior

Number of students and graduates in higher education

| | Total Total | | | | | | din care, în bază de contract of which, paying tuition | | | | | |
|--|----------------|---------------|---------------|---------------|---------------|---------------|---|---------------|---------------|---------------|---------------|---------------|
| | 2016/17 | 2017/18 | 2018/19 | 2019/20 | 2020/21 | 2021/22 | 2016/17 | 2017/18 | 2018/19 | 2019/20 | 2020/21 | 2021/22 |
| Numărul de studenți înmatriculați / Number of students admitted | | | | | | | | | | | | |
| Total / Total | 22 144 | 18 926 | 18 940 | 19 413 | 21 514 | 20 598 | 13 115 | 11 626 | 11 345 | 11 751 | 13 786 | 12 990 |
| mun. Chișinău | 19 427 | 16 767 | 16 687 | 17 050 | 19 043 | 18 313 | 11 812 | 10 528 | 10 205 | 10 467 | 12 344 | 11 683 |
| mun. Bălți | 1 542 | 1 231 | 1 292 | 1 259 | 1 363 | 1 334 | 765 | 637 | 683 | 690 | 800 | 787 |
| mun. Cahul | 523 | 354 | 373 | 413 | 419 | 376 | 239 | 162 | 165 | 197 | 232 | 177 |
| or. Taraclia | 75 | 54 | 50 | 60 | 66 | 59 | 9 | 13 | 6 | 12 | 21 | 18 |
| mun. Comrat | 577 | 520 | 538 | 631 | 623 | 516 | 290 | 286 | 286 | 385 | 389 | 325 |
| Numărul total de studenți / Total number of students | | | | | | | | | | | | |
| Total / Total | 74 726 | 65 543 | 60 608 | 56 840 | 59 033 | 59 647 | 48 854 | 42 283 | 38 725 | 36 086 | 37 298 | 37 887 |
| mun. Chișinău | 66 691 | 58 244 | 53 669 | 50 034 | 52 269 | 52 958 | 44 723 | 38 487 | 34 988 | 32 353 | 33 472 | 34 068 |
| mun. Bălți | 4 691 | 4 149 | 3 890 | 3 682 | 3 625 | 3 678 | 2 464 | 2 196 | 2 138 | 1 969 | 2 010 | 2 109 |
| mun. Cahul | 1 612 | 1 390 | 1 212 | 1 177 | 1 085 | 1 059 | 796 | 679 | 580 | 600 | 571 | 527 |
| or. Taraclia | 198 | 194 | 184 | 168 | 161 | 181 | 26 | 29 | 27 | 31 | 34 | 43 |
| mun. Comrat | 1 534 | 1 566 | 1 653 | 1 779 | 1 893 | 1 771 | 845 | 892 | 992 | 1 133 | 1 211 | 1 140 |
| Numărul de absolvenți / Number of graduates | | | | | | | | | | | | |
| Total / Total | 21 886 | 19 943 | 18 142 | 16 266 | 14 650 | 14 084 | 14 425 | 12 531 | 11 133 | 9 827 | 8 911 | 8 235 |
| mun. Chișinău | 19 658 | 17 834 | 16 264 | 14 390 | 12 787 | 12 412 | 13 361 | 11 636 | 10 445 | 9 038 | 8 052 | 7 422 |
| mun. Bălți | 1 381 | 1 263 | 1 111 | 1 023 | 1 051 | 896 | 697 | 526 | 421 | 438 | 481 | 423 |
| mun. Cahul | 380 | 379 | 355 | 326 | 308 | 240 | 177 | 153 | 128 | 120 | 105 | 95 |
| or. Taraclia | 59 | 43 | 49 | 68 | 56 | 30 | 13 | 9 | 7 | 7 | 13 | 4 |
| mun. Comrat | 408 | 424 | 363 | 459 | 448 | 506 | 177 | 207 | 132 | 224 | 260 | 291 |

8. DATE STATISTICE CONFORM ISCED 2011
STATISTICAL DATA ACCORDING TO ISCED 2011

8.1. Numărul de copii, elevi și studenți pe sexe și pe niveluri educaționale

Number of children, pupils and students by sex and by level of education

| | Total / Total | Feminin / Female | Masculin / Male |
|--|---------------|------------------|-----------------|
| Educația antepreșcolară (nivelul 01) / Early childhood educational development (level 01) | | | |
| 2016/17 | 17 116 | 8 291 | 8 825 |
| 2017/18 | 16 757 | 8 084 | 8 673 |
| 2018/19 | 16 319 | 7 923 | 8 396 |
| 2019/20 | 16 799 | 8 179 | 8 620 |
| 2020/21 | 10 484 | 5 016 | 5 468 |
| 2021/22 | 13 637 | 6 682 | 6 955 |
| Învățământ preșcolar (nivelul 02) / Pre-primary education (level 02) | | | |
| 2016/17 | 133 061 | 64 278 | 68 783 |
| 2017/18 | 132 459 | 64 201 | 68 258 |
| 2018/19 | 133 194 | 63 980 | 69 214 |
| 2019/20 | 132 903 | 64 113 | 68 790 |
| 2020/21 | 123 674 | 59 612 | 64 062 |
| 2021/22 | 123 476 | 59 744 | 63 732 |
| Învățământ primar (nivelul 1) / Primary education (level 1) | | | |
| 2016/17 | 139 335 | 67 216 | 72 119 |
| 2017/18 | 140 141 | 67 693 | 72 448 |
| 2018/19 | 139 612 | 66 623 | 72 989 |
| 2019/20 | 139 179 | 67 178 | 72 001 |
| 2020/21 | 137 332 | 66 619 | 70 713 |
| 2021/22 | 137 942 | 66 879 | 71 063 |
| Învățământ secundar de treapta I (nivelul 2) / Lower secondary education (level 2) | | | |
| 2016/17 | 159 730 | 77 225 | 82 505 |
| 2017/18 | 160 232 | 77 410 | 82 822 |
| 2018/19 | 159 427 | 76 570 | 82 857 |
| 2019/20 | 158 637 | 76 449 | 82 188 |
| 2020/21 | 159 979 | 77 254 | 82 725 |
| 2021/22 | 160 857 | 77 846 | 83 011 |
| Învățământ secundar de treapta II (nivelul 3) / Upper secondary education (level 3) | | | |
| 2016/17 | 67 535 | 32 683 | 34 852 |
| 2017/18 | 66 049 | 31 893 | 34 156 |
| 2018/19 | 64 721 | 31 321 | 33 400 |
| 2019/20 | 64 539 | 31 649 | 32 890 |
| 2020/21 | 67 182 | 32 632 | 34 550 |
| 2021/22 | 68 745 | 33 850 | 34 895 |
| Învățământ general / general education | | | |
| 2016/17 | 34 664 | 19 747 | 14 917 |
| 2017/18 | 35 248 | 19 990 | 15 258 |
| 2018/19 | 35 120 | 19 470 | 15 650 |
| 2019/20 | 35 328 | 19 870 | 15 458 |
| 2020/21 | 37 064 | 20 519 | 16 545 |
| 2021/22 | 37 914 | 21 286 | 16 628 |
| Învățământ profesional tehnic / vocational education | | | |
| 2016/17 | 32 871 | 12 936 | 19 935 |
| 2017/18 | 30 801 | 11 903 | 18 898 |
| 2018/19 | 29 601 | 11 851 | 17 750 |
| 2019/20 | 29 211 | 11 779 | 17 432 |
| 2020/21 | 30 118 | 12 113 | 18 005 |
| 2021/22 | 30 831 | 12 564 | <u>18 267</u> |

→

Date statistice conform ISCED 2011
Statistical data according to ISCED 2011

| | Total / Total | Feminin / Female | Masculin / Male |
|---|---------------|------------------|-----------------|
| Învățământ post-secundar, non-terțiar (nivelul 4) / Post-secondary, non-tertiary education (level 4) | | | |
| 2016/17 | 413 | 92 | 321 |
| 2017/18 | 139 | 29 | 110 |
| 2018/19 | 82 | 41 | 41 |
| 2019/20 | 70 | 41 | 29 |
| 2020/21 | 48 | 28 | 20 |
| 2021/22 | 73 | 48 | 25 |
| Învățământ terțiar (nivelurile 5-8) / Tertiary education (levels 5-8) | | | |
| 2016/17 | 95 967 | 53 342 | 42 625 |
| 2017/18 | 87 277 | 48 978 | 38 299 |
| 2018/19 | 81 435 | 45 782 | 35 653 |
| 2019/20 | 77 978 | 44 295 | 33 683 |
| 2020/21 | 80 661 | 46 104 | 34 557 |
| 2021/22 | 82 190 | 47 350 | 34 840 |
| ciclu scurt al învățământului terțiar (nivelul 5) / short cycle tertiary education (level 5) | | | |
| 2016/17 | 15 528 | 8 242 | 7 286 |
| 2017/18 | 15 661 | 8 397 | 7 264 |
| 2018/19 | 14 688 | 7 942 | 6 746 |
| 2019/20 | 14 312 | 7 817 | 6 495 |
| 2020/21 | 14 703 | 8 120 | 6 583 |
| 2021/22 | 15 115 | 8 287 | 6 828 |
| licență (nivelul 6) / Licence's (level 6) | | | |
| 2016/17 | 57 576 | 31 780 | 25 796 |
| 2017/18 | 50 282 | 28 048 | 22 234 |
| 2018/19 | 46 779 | 26 049 | 20 730 |
| 2019/20 | 43 096 | 24 333 | 18 763 |
| 2020/21 | 44 827 | 25 061 | 19 766 |
| 2021/22 | 45 670 | 25 779 | 19 891 |
| master sau nivelul echivalent (nivelul 7) / Master's or equivalent level (level 7) | | | |
| 2016/17 | 20 859 | 12 218 | 8 641 |
| 2017/18 | 19 367 | 11 435 | 7 932 |
| 2018/19 | 17 895 | 10 631 | 7 264 |
| 2019/20 | 18 314 | 10 871 | 7 443 |
| 2020/21 | 18 801 | 11 570 | 7 231 |
| 2021/22 | 19 131 | 11 945 | 7 186 |
| doctorat (nivelul 8) / Doctorate (level 8) | | | |
| 2016/17 | 2 004 | 1 102 | 902 |
| 2017/18 | 1 967 | 1 098 | 869 |
| 2018/19 | 2 073 | 1 160 | 913 |
| 2019/20 | 2 256 | 1 274 | 982 |
| 2020/21 | 2 330 | 1 353 | 977 |
| 2021/22 | 2 274 | 1 339 | 935 |
| Total (nivelurile 0-8) / Total (levels 0-8) | | | |
| 2016/17 | 613 157 | 303 127 | 310 030 |
| 2017/18 | 603 054 | 298 288 | 304 766 |
| 2018/19 | 594 790 | 292 240 | 302 550 |
| 2019/20 | 590 105 | 291 904 | 298 201 |
| 2020/21 | 579 360 | 287 265 | 292 095 |
| 2021/22 | 586 920 | 292 399 | 294 521 |

8.2. Rata brută de cuprindere în învățământ pe niveluri educaționale, % (ISCED 0-8)¹

Gross enrolment rate by level of education, % (ISCED 0-8)¹

| | 2016/17 | 2017/18 | 2018/19 | 2019/20 | 2020/21 | 2021/22 | |
|---|---------|---------|---------|---------|---------|---------|--|
| Educația antepreșcolară (nivelul 01) | 22,1 | 21,6 | 22,8 | 26,1 | 17,4 | 23,5 | Early childhood educational development (level 01) |
| Învățământul preșcolar (nivelul 02) | 94,3 | 94,3 | 93,9 | 94,2 | 89,2 | 93,1 | Pre-primary education (level 02) |
| Învățământul primar (nivelul 1) | 103,5 | 103,2 | 104,8 | 106,3 | 106,5 | 107,1 | Primary education (level 1) |
| Învățământul gimnazial (nivelul 2) | 107,2 | 107,3 | 106,2 | 104,9 | 104,3 | 103,9 | Lower secondary education (level 2) |
| Învățământul secundar de treapta II (nivelul 3) | 73,4 | 76,0 | 76,5 | 79,5 | 81,7 | 83,0 | Upper secondary education (level 3) |
| Învățământul terțiar (nivelele 5-8) | 52,0 | 52,9 | 54,8 | 56,3 | 61,4 | 64,5 | Tertiary education (levels 5-8) |

¹Indicatorii sunt calculați în baza populației cu reședință obișnuită, 2021/22 date provizorii

¹The indicators are calculated based on the population with usual residence, 2021/22 preliminary data

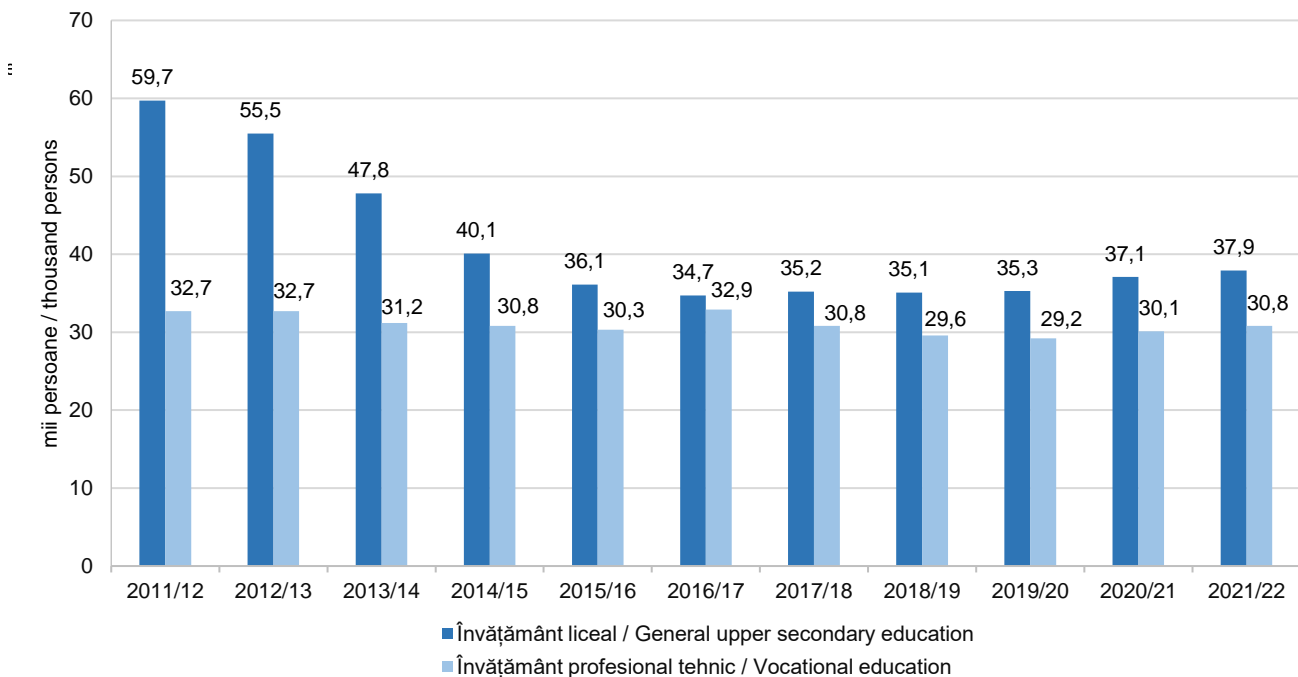
8.3. Numărul de elevi în învățământul secundar de treapta II (ISCED 3)

Number of pupils in upper secondary education (ISCED 3)

| | Persoane / Persons | | | În % / In % | | |
|---------|--------------------|---|-------------------------------------|----------------|---|-------------------------------------|
| | Total Total | liceal (cl. 10-12) general upper secondary (grades 10-12) | profesional tehnic vocational | Total Total | liceal (cl. 10-12) general upper secondary (grades 10-12) | profesional tehnic vocational |
| 2016/17 | 67 535 | 34 664 | 32 871 | 100 | 51,3 | 48,7 |
| 2017/18 | 66 049 | 35 248 | 30 801 | 100 | 53,4 | 46,6 |
| 2018/19 | 64 721 | 35 120 | 29 601 | 100 | 54,3 | 45,7 |
| 2019/20 | 64 539 | 35 328 | 29 211 | 100 | 54,7 | 45,3 |
| 2020/21 | 67 182 | 37 064 | 30 118 | 100 | 55,2 | 44,8 |
| 2021/22 | 68 745 | 37 914 | 30 831 | 100 | 55,2 | 44,8 |

8.4. Evoluția numărului de elevi din învățământul secundar de treapta II (ISCED 3)

Evolution of number of pupils in upper secondary education (ISCED 3)



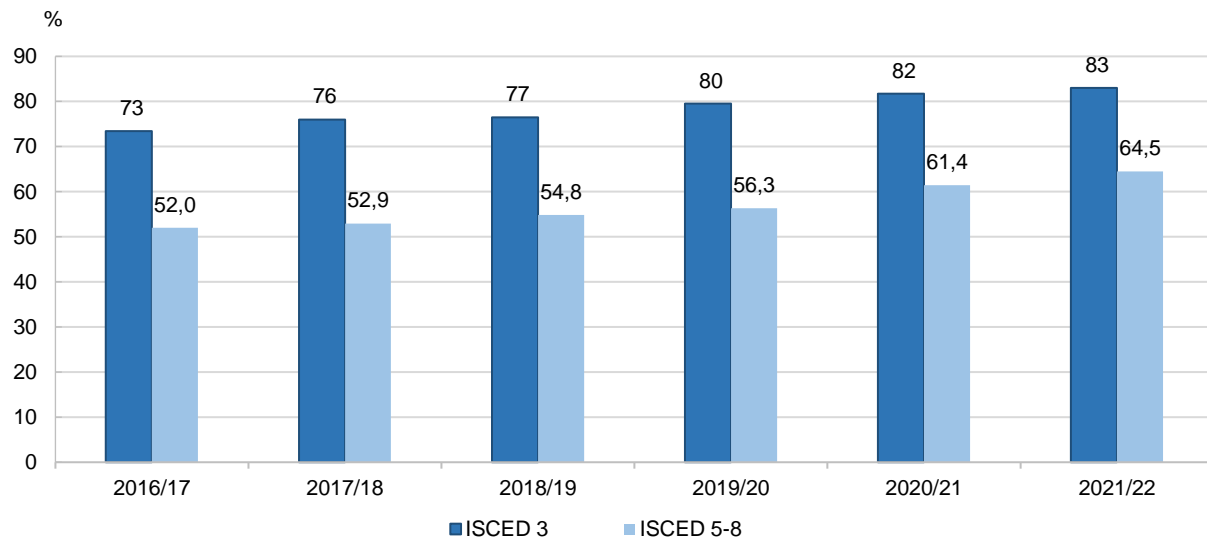
8.5. Numărul de elevi/studenți în învățământul terțiar (ISCED 5-8)

Number of students in tertiary education (ISCED 5-8)

| | Persoane / Persons | | | | | În % / In % | | | | |
|---------|-----------------------|---|--|--|---|-----------------------|---|--|--|---|
| | Total <i>Total</i> | doctorat nivelul 8 <i>Doctorate level 8</i> | master nivelul 7 <i>Master's level 7</i> | licență nivelul 6 <i>Licence's level 6</i> | ciclul scurt al învățământului terțiar nivelul 5 <i>short cycle tertiary education level 5</i> | Total <i>Total</i> | doctorat nivelul 8 <i>Doctorate level 8</i> | master nivelul 7 <i>Master's level 7</i> | licență nivelul 6 <i>Licence's level 6</i> | ciclul scurt al învățământului terțiar nivelul 5 <i>short cycle tertiary education level 5</i> |
| 2016/17 | 95 967 | 2 004 | 20 859 | 57 576 | 15 528 | 100 | 2,1 | 21,7 | 60,0 | 16,2 |
| 2017/18 | 87 277 | 1 967 | 19 367 | 50 282 | 15 661 | 100 | 2,3 | 22,2 | 57,6 | 17,9 |
| 2018/19 | 81 435 | 2 073 | 17 895 | 46 779 | 14 688 | 100 | 2,5 | 22,0 | 57,5 | 18,0 |
| 2019/20 | 77 978 | 2 256 | 18 314 | 43 096 | 14 312 | 100 | 2,9 | 23,5 | 55,3 | 18,3 |
| 2020/21 | 80 661 | 2 330 | 18 801 | 44 827 | 14 703 | 100 | 2,9 | 23,3 | 55,6 | 18,2 |
| 2021/22 | 82 190 | 2 274 | 19 131 | 45 670 | 15 115 | 100 | 2,8 | 23,3 | 55,5 | 18,4 |

8.6. Rata brută de cuprindere în învățământul secundar de treapta II (ISCED 3) și terțiar (ISCED 5-8)¹

Gross enrolment ratio in upper secondary education (ISCED 3) and tertiary education (ISCED 5-8)¹



© BIROUL NAȚIONAL DE STATISTICĂ
AL REPUBLICII MOLDOVA,
str.Grenoble,106, Chișinău, MD-2019, Republica Moldova.
Tel.: (373 22) 40 30 00,
e-mail: moldstat@statistica.gov.md
<http://www.statistica.gov.md>
NATIONAL BUREAU of STATISTICS
of the REPUBLIC of MOLDOVA,
MD-2019, Chișinău,106, Grenoble str.,
тел.: (373 22) 40 30 00
e-mail: moldstat@statistica.gov.md
<http://www.statistica.gov.md>