

Antreprenoriat în TIC - prezentare generală


Tehnologia informației și comunicațiilor* este un sector în creștere

Reprezintă **11,7%** din PIB din 2017

2015-2017

majorare a numărului
afacerilor cu

24,8%



majorare a cifrei de
afaceri cu

8,2%

* Sectorul TIC include:

Industria TIC – activitățile C261-C264, C268;

Servicii TIC - J61, H53 (comunicații electronice și poștă și curierat), J582, J62, J631 (tehnologia informației),

G465, S951 (comerț cu ridicata și prestare servicii TIC) conform Clasificatorului Activităților din Economia Moldovei (CAEM Rev. 2).

Antreprenoriat în TIC - prezentare generală

În sectorul TIC, **activează** circa **4%** din numărul total de întreprinderi din țară (peste **2 mii** întreprinderi).

Din **10** întreprinderi din sectorul TIC prestează:




Tehnologia informației - 5 întreprinderi
Comunicații electronice - 2 întreprinderi
Portaluri/administrare web, software - 1 întreprindere
Reparație, comerț echipamente, poștă - 2 întreprinderi


Sectorul TIC este predominant de întreprinderi **micro și mici** (<50 salariați) - **96%**.



96%



4%



În perioada 2015-2017, a crescut numărul de **întreprinderi create** în domeniile:

46%

comerțul cu ridicata



28%

tehnologia informației

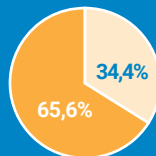
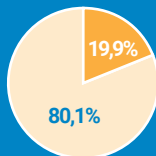
Femei și bărbați în activitatea de antreprenorat în TIC

Femeile-antrenoare* sunt subreprezentate în sectorul TIC

Din fiecare 100 de companii, sunt conduse de femei:

20

companii în
sectorul TIC



34

companii pe
total economie

Ponderea femeilor-antrenoare în sectorul TIC este mai redusă decât la nivel național cu **14,5 p.p.**

* Antreprenor - conducător al întreprinderii

Participarea femeilor-tinere la activitățile de antreprenorat este și mai redusă

În sectorul TIC, din 10 companii cu **conducători de până la 45 ani** sunt:

8 companii conduse
de **bărbați tineri (84,2%)**

8



2

2 companii sunt conduse
de **femei tinere (15,8%)**

Participarea femeilor-tinere la activitățile de antreprenorat în sectorul TIC este mai redusă decât la nivel național cu **4,1 p.p.**

Femei și bărbați în activitatea de antreprenoriat în TIC

Femeile și bărbații în ramura tehnologiei informației

Din toate ramurile sectorului TIC, femeile preferă afacerile în **tehnologia informației**.



În tehnologia informației **23%** sunt femeile, iar **77%** sunt bărbații.



În comunicații electronice **19%** sunt femeile, iar **81%** sunt bărbații.



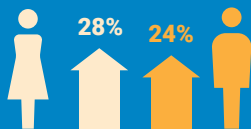
În comerț și prestare servicii TIC **14%** sunt femeile, iar **86%** sunt bărbații.



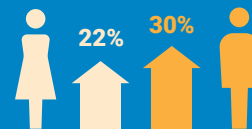
În poștă și curierat **10%** sunt femeile, iar **90%** sunt bărbații.

2015-2017

Numărul afacerilor în **sectorul TIC**, conduse de femei, a crescut cu circa **28%**, cele conduse de bărbați - cu circa **24%**.

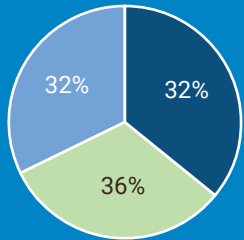


Numărul afacerilor în **ramura tehnologiei informației** a sectorului TIC, conduse de femei, a crescut cu circa **22%**, cele conduse de bărbați - cu circa **30%**.



Caracteristici socio-demografice ale antreprenorilor din sectorul TIC

Vârsta



Din 10 antreprenori din sectorul TIC

- 4 au până la 35 ani
- 3 au 35-45 ani
- 3 au mai mult de 45 ani

Studiile



Circa 9 din 10 antreprenori din sectorul TIC



Circa 8 din 10 antreprenori din economie

Antreprenori din sectorul TIC ce au vârsta până la 45 ani



Circa 5 din 10 femei-antreprenoare (54%) au până la 45 de ani




Circa 7 din 10 bărbați-antreprenori (71%) au până la 45 de ani

În sectorul TIC, au studii superioare:



96%

dintre femeile-antreprenoare



92%

dintre bărbații-antreprenori

Caracteristici socio-demografice ale antreprenorilor din sectorul TIC

Experiența în business a antreprenorilor din sectorul TIC

Din 10 femei-antrenoare



8 au experiență de până la 10 ani (78%)

2 au experiență mai mare de 10 ani (22%)

Din 10 bărbați-antreprenori



7 au experiență de până la 10 ani (71%)

3 au experiență mai mare de 10 ani (29%)

Abordări privind managementul de personal și remunerare

Din totalul salariaților din sectorul TIC:

89%

sunt gestionați de bărbați-antreprenori



11%

sunt gestionate de femei-antreprenoare



Din fiecare **10 salariați** din sectorul TIC:



5 sunt femei - în întreprinderile conduse de femei (48%)



4 sunt femei - în întreprinderile conduse de bărbați (44%)

În întreprinderile **conduse de femei**, comparativ cu întreprinderile conduse de bărbați:

salariul mediu al **bărbaților**-salariați este cu **41,5%** mai mare



salariul mediu al **femeilor**-salariațe este cu **29,3%** mai mare



Decalajul salarial de gen este mai mare în întreprinderile conduse de femei (cu circa 5 p.p.)

Femeile câștigă mai puțin decât bărbații:



cu **48%** - în întreprinderile conduse de femei



cu **43%** - în întreprinderile conduse de bărbați