

**POPULAȚIA REPUBLICII MOLDOVA  
PE VÂRSTE ȘI SEXE, ÎN PROFIL TERITORIAL  
la 1 ianuarie 2008  
Culegere statistică**

***НАСЕЛЕНИЕ РЕСПУБЛИКИ МОЛДОВА  
ПО ВОЗРАСТУ И ПОЛУ В ТЕРРИТОРИАЛЬНОМ  
АСПЕКТЕ на 1 января 2008 г.  
Статистический сборник***



*Culegerea a fost editată cu suportul financiar al UNFPA Moldova.  
Сборник опубликован при финансовой поддержке ЮНФПА Молдова.*

CZU 314.12(478)(083.41)

P 84

**Descrierea CIP a Camerei Naționale a Cărții**

**Populația** Republicii Moldova pe vârste și sexe, în profil teritorial la 1 ian. 2008 = Население Республики Молдова по возрасту и полу в территориальном аспекте на 1 янв. 2008 г. : Culeg. statistică / Biroul Naț. de Statistică al Rep. Moldova. – Ch.: Statistica, 2008 (Tipogr. S.A. „CRIO”). – 160 p.

Tit., text paral. : lb. rom., rusă – 250 ex.

ISBN 978-9975-9594-4-5

CZU 314.12(478)(083.41)

Editura “Statistica”

Format 70×100 1/16. Tiraj 250 ex.

Comanda nr. 1093

Tipografia S.A. „CRIO”

or. Criuleni, bd. Biruinței, 14

ISBN 978-9975-9594-4-5

© Biroul Național de Statistică  
al Republicii Moldova, 2008  
Chișinău, str. Grenoble, 106  
Tel. 403-110, 403-077, 403-099  
E-mail: moldstat@statistica.md  
<http://www.statistica.md>

Culegerea este prima publicație de acest gen a Biroului Național de Statistică al Republicii Moldova și conține date privind numărul și structura populației pe vârste și sexe în profil teritorial. Informația este prezentată fără datele localităților din partea sîngă a Nistrului și mun.Bender. Culegerea este destinată cercului larg de utilizatori ai datelor statistice de nivel central și local.

Сборник является первой публикацией данного плана Национального Бюро статистики Республики Молдова и содержит сведения о численности и возрастно-половой структуре населения в территориальном аспекте.

Информация представлена без населенных пунктов левобережья Днестра и мун. Бендер.

Сборник предназначен для широкого круга пользователей статистическими данными на центральном и местном уровнях.

### **Simboluri folosite**

#### *Используемые обозначения*

– = evenimentul nu există / не было явления

... = lipsă de date / сведений нет

În unele cazuri pot apărea decalaje neînsmnate între totalurile indicate și sumele componente incluse, fapt ce se explică prin rotunjirea datelor.

*В отдельных случаях незначительные расхождения между итогом и суммой слагаемых объясняются округлением данных.*

## Cuprins Содержание

Numărul populației stabile a Republicii Moldova <i>Численность постоянного населения Республики Молдова</i>	5
Populația stabilă pe principalele grupe de vîrstă <i>Постоянное население по основным возрастным группам</i>	8
Populația pe vîrste și sexe <i>Население по возрасту и полу</i>	9
Populația stabilă pe principalele grupe de vîrstă în profil teritorial <i>Постоянное население по основным возрастным группам в территориальном аспекте</i>	10
Indicii sarcinii demografice și îmbătrînirii <i>Индексы демографической нагрузки и старения</i>	12
Populația stabilă pe principalele grupe de vîrstă pe regiuni de dezvoltare <i>Постоянное население по основным возрастным группам по регионам развития</i>	13
Efectivul populației stabile pe vîrste și sexe în profil teritorial <i>Постоянное население по полу и возрасту в территориальном аспекте</i>	14
Municipiul Chișinău	14
Municipiul Bălți	17
Raionul Anenii Noi	20
Raionul Basarabeasca	23
Raionul Briceni	26
Raionul Cahul	29
Raionul Cantemir	32
Raionul Călărași	35
Raionul Căușeni	38
Raionul Cimișlia	41
Raionul Criuleni	44
Raionul Dondușeni	47
Raionul Drochia	50
Raionul Dubăsari	53
Raionul Edineț	56
Raionul Fălești	59
Raionul Florești	62
Raionul Glodeni	65
Raionul Hîncești	68
Raionul Ialoveni	71
Raionul Leova	74
Raionul Nisporeni	77
Raionul Ocnîța	80
Raionul Orhei	83
Raionul Rezina	86
Raionul Rîșcani	89
Raionul Sîngerei	92
Raionul Soroca	95
Raionul Strășeni	98
Raionul Șoldănești	101
Raionul Ștefan Vodă	104
Raionul Taraclia	107
Raionul Telenești	110
Raionul Ungheni	113
UTA Găgăuzia	116
Numărul populației prezente în Republica Moldova pe unele grupe de vîrstă pe municipii, orașe, sate (comune) <i>Численность наличного населения Республики Молдова по отдельным возрастным группам, по муниципиям, городам, селам (коммунам)</i>	119

**Numărul populației stabile a Republicii Moldova**  
**Численность постоянного населения Республики Молдова**

persoane / человек

Vîrsta, ani Возраст, лет	Total populație Все население			Populație urbană Городское население			Populație rurală Сельское население		
	ambele sexe оба пола	masculin мужчи- ны	feminin женщи- ны	ambele sexe оба пола	masculin мужчи- ны	feminin женщи- ны	ambele sexe оба пола	masculin мужчи- ны	feminin женщи- ны
<b>Total</b>	<b>3572703</b>	<b>1717459</b>	<b>1855244</b>	<b>1476110</b>	<b>693776</b>	<b>782334</b>	<b>2096593</b>	<b>1023683</b>	<b>1072910</b>
0	37071	19349	17722	13443	6961	6482	23628	12388	11240
1	37728	19258	18470	14177	7293	6884	23551	11965	11586
2	37510	19270	18240	13568	7020	6548	23942	12250	11692
3	37526	19383	18143	13999	7330	6669	23527	12053	11474
4	36198	18619	17579	12770	6638	6132	23428	11981	11447
<b>0-4</b>	<b>186033</b>	<b>95879</b>	<b>90154</b>	<b>67957</b>	<b>35242</b>	<b>32715</b>	<b>118076</b>	<b>60637</b>	<b>57439</b>
5	36388	18720	17668	12780	6706	6074	23608	12014	11594
6	37207	19143	18064	13070	6737	6333	24137	12406	11731
7	38155	19595	18560	13054	6695	6359	25101	12900	12201
8	39213	20090	19123	13265	6858	6407	25948	13232	12716
9	40829	20898	19931	13517	6907	6610	27312	13991	13321
<b>5-9</b>	<b>191792</b>	<b>98446</b>	<b>93346</b>	<b>65686</b>	<b>33903</b>	<b>31783</b>	<b>126106</b>	<b>64543</b>	<b>61563</b>
10	43173	21989	21184	14514	7556	6958	28659	14433	14226
11	46781	23856	22925	15676	8016	7660	31105	15840	15265
12	49614	25248	24366	16918	8649	8269	32696	16599	16097
13	53629	27333	26296	18164	9269	8895	35465	18064	17401
14	56838	28957	27881	19736	10084	9652	37102	18873	18229
<b>10-14</b>	<b>250035</b>	<b>127383</b>	<b>122652</b>	<b>85008</b>	<b>43574</b>	<b>41434</b>	<b>165027</b>	<b>83809</b>	<b>81218</b>
15	59235	30210	29025	21274	10789	10485	37961	19421	18540
16	61658	31274	30384	22923	11647	11276	38735	19627	19108
17	65743	33427	32316	25591	12989	12602	40152	20438	19714
18	68186	34750	33436	27837	14018	13819	40349	20732	19617
19	72650	36722	35928	32971	16251	16720	39679	20471	19208
<b>15-19</b>	<b>327472</b>	<b>166383</b>	<b>161089</b>	<b>130596</b>	<b>65694</b>	<b>64902</b>	<b>196876</b>	<b>100689</b>	<b>96187</b>
20	73876	37581	36295	35105	17216	17889	38771	20365	18406
21	72917	37330	35587	37942	18728	19214	34975	18602	16373
22	71387	35961	35426	37368	17805	19563	34019	18156	15863
23	68814	35103	33711	34393	16505	17888	34421	18598	15823
24	65989	33355	32634	31840	15091	16749	34149	18264	15885
<b>20-24</b>	<b>352983</b>	<b>179330</b>	<b>173653</b>	<b>176648</b>	<b>85345</b>	<b>91303</b>	<b>176335</b>	<b>93985</b>	<b>82350</b>
25	60801	31024	29777	27487	13414	14073	33314	17610	15704
26	61234	31227	30007	28101	13664	14437	33133	17563	15570
27	60523	30645	29878	27733	13495	14238	32790	17150	15640
28	58319	29571	28748	26589	13090	13499	31730	16481	15249
29	55792	28006	27786	24654	12027	12627	31138	15979	15159
<b>25-29</b>	<b>296669</b>	<b>150473</b>	<b>146196</b>	<b>134564</b>	<b>65690</b>	<b>68874</b>	<b>162105</b>	<b>84783</b>	<b>77322</b>

Vîrsta, ani <i>Возраст, лет</i>	Total populație <i>Все население</i>			Populație urbană <i>Городское население</i>			Populație rurală <i>Сельское население</i>		
	ambele sexe оба пола	masculin мужчи- ны	feminin женщи- ны	ambele sexe оба пола	masculin мужчи- ны	feminin женщи- ны	ambele sexe оба пола	masculin мужчи- ны	feminin женщи- ны
30	54384	27380	27004	23802	11734	12068	30582	15646	14936
31	52664	26297	26367	23064	11264	11800	29600	15033	14567
32	51141	25516	25625	22402	11016	11386	28739	14500	14239
33	50626	25117	25509	21988	10700	11288	28638	14417	14221
34	49321	24417	24904	21415	10410	11005	27906	14007	13899
<b>30-34</b>	<b>258136</b>	<b>128727</b>	<b>129409</b>	<b>112671</b>	<b>55124</b>	<b>57547</b>	<b>145465</b>	<b>73603</b>	<b>71862</b>
35	48623	24032	24591	20924	10192	10732	27699	13840	13859
36	45804	22584	23220	19935	9569	10366	25869	13015	12854
37	45581	22454	23127	19833	9518	10315	25748	12936	12812
38	44873	21928	22945	19174	8923	10251	25699	13005	12694
39	46132	22610	23522	19453	9239	10214	26679	13371	13308
<b>35-39</b>	<b>231013</b>	<b>113608</b>	<b>117405</b>	<b>99319</b>	<b>47441</b>	<b>51878</b>	<b>131694</b>	<b>66167</b>	<b>65527</b>
40	45499	22140	23359	19112	8859	10253	26387	13281	13106
41	46328	22324	24004	19523	8962	10561	26805	13362	13443
42	45868	22115	23753	19607	8955	10652	26261	13160	13101
43	50281	24067	26214	21955	10004	11951	28326	14063	14263
44	51453	24594	26859	22211	10124	12087	29242	14470	14772
<b>40-44</b>	<b>239429</b>	<b>115240</b>	<b>124189</b>	<b>102408</b>	<b>46904</b>	<b>55504</b>	<b>137021</b>	<b>68336</b>	<b>68685</b>
45	53919	25786	28133	23494	10721	12773	30425	15065	15360
46	56738	27222	29516	24553	11169	13384	32185	16053	16132
47	59144	28039	31105	25832	11615	14217	33312	16424	16888
48	59351	28027	31324	25519	11422	14097	33832	16605	17227
49	55556	26059	29497	24072	10648	13424	31484	15411	16073
<b>45-49</b>	<b>284708</b>	<b>135133</b>	<b>149575</b>	<b>123470</b>	<b>55575</b>	<b>67895</b>	<b>161238</b>	<b>79558</b>	<b>81680</b>
50	54841	26021	28820	23666	10566	13100	31175	15455	15720
51	50887	23794	27093	22406	9938	12468	28481	13856	14625
52	49903	23302	26601	21844	9758	12086	28059	13544	14515
53	50763	23622	27141	22346	9833	12513	28417	13789	14628
54	46723	21610	25113	20414	9046	11368	26309	12564	13745
<b>50-54</b>	<b>253117</b>	<b>118349</b>	<b>134768</b>	<b>110676</b>	<b>49141</b>	<b>61535</b>	<b>142441</b>	<b>69208</b>	<b>73233</b>
55	48058	22064	25994	20993	9199	11794	27065	12865	14200
56	46237	21111	25126	19987	8799	11188	26250	12312	13938
57	44475	20199	24276	19015	8426	10589	25460	11773	13687
58	42335	19008	23327	17927	7963	9964	24408	11045	13363
59	31774	14301	17473	14195	6511	7684	17579	7790	9789
<b>55-59</b>	<b>212879</b>	<b>96683</b>	<b>116196</b>	<b>92117</b>	<b>40898</b>	<b>51219</b>	<b>120762</b>	<b>55785</b>	<b>64977</b>
60	27195	12247	14948	11982	5499	6483	15213	6748	8465
61	24819	11117	13702	10982	4988	5994	13837	6129	7708
62	22268	9904	12364	9747	4373	5374	12521	5531	6990
63	21981	9365	12616	8397	3713	4684	13584	5652	7932
64	23179	9994	13185	8444	3838	4606	14735	6156	8579
<b>60-64</b>	<b>119442</b>	<b>52627</b>	<b>66815</b>	<b>49552</b>	<b>22411</b>	<b>27141</b>	<b>69890</b>	<b>30216</b>	<b>39674</b>

Vîrsta, ani <i>Возраст, лет</i>	Total populație <i>Все население</i>			Populație urbană <i>Городское население</i>			Populație rurală <i>Сельское население</i>		
	ambele sexe оба пола	masculin мужчи- ны	feminin женщи- ны	ambele sexe оба пола	masculin мужчи- ны	feminin женщи- ны	ambele sexe оба пола	masculin мужчи- ны	feminin женщи- ны
65	27246	11650	15596	9888	4441	5447	17358	7209	10149
66	26320	10987	15333	9992	4252	5740	16328	6735	9593
67	24145	9858	14287	9091	3748	5343	15054	6110	8944
68	23532	9183	14349	9023	3553	5470	14509	5630	8879
69	23999	9553	14446	8898	3566	5332	15101	5987	9114
<b>65-69</b>	<b>125242</b>	<b>51231</b>	<b>74011</b>	<b>46892</b>	<b>19560</b>	<b>27332</b>	<b>78350</b>	<b>31671</b>	<b>46679</b>
70	23306	9323	13983	8459	3386	5073	14847	5937	8910
71	21898	8518	13380	7585	2886	4699	14313	5632	8681
72	20430	7905	12525	6754	2505	4249	13676	5400	8276
73	18700	7145	11555	5827	2109	3718	12873	5036	7837
74	16546	6337	10209	5113	1890	3223	11433	4447	6986
<b>70-74</b>	<b>100880</b>	<b>39228</b>	<b>61652</b>	<b>33738</b>	<b>12776</b>	<b>20962</b>	<b>67142</b>	<b>26452</b>	<b>40690</b>
75	18220	6857	11363	5569	2046	3523	12651	4811	7840
76	15790	6000	9790	4893	1795	3098	10897	4205	6692
77	16078	5755	10323	5056	1683	3373	11022	4072	6950
78	13996	5103	8893	4469	1476	2993	9527	3627	5900
79	14135	4942	9193	4330	1493	2837	9805	3449	6356
<b>75-79</b>	<b>78219</b>	<b>28657</b>	<b>49562</b>	<b>24317</b>	<b>8493</b>	<b>15824</b>	<b>53902</b>	<b>20164</b>	<b>33738</b>
80	11329	3847	7482	3864	1236	2628	7465	2611	4854
81	9028	2713	6315	3107	944	2163	5921	1769	4152
82	8512	2601	5911	2737	773	1964	5775	1828	3947
83	7433	2264	5169	2422	668	1754	5011	1596	3415
84	6280	2025	4255	1850	525	1325	4430	1500	2930
<b>80-84</b>	<b>42582</b>	<b>13450</b>	<b>29132</b>	<b>13980</b>	<b>4146</b>	<b>9834</b>	<b>28602</b>	<b>9304</b>	<b>19298</b>
85	5995	1817	4178	1731	499	1232	4264	1318	2946
86	4290	1324	2966	1227	341	886	3063	983	2080
87	3465	1082	2383	960	278	682	2505	804	1701
88	2096	634	1462	651	191	460	1445	443	1002
89	1750	471	1279	533	140	393	1217	331	886
<b>85-89</b>	<b>17596</b>	<b>5328</b>	<b>12268</b>	<b>5102</b>	<b>1449</b>	<b>3653</b>	<b>12494</b>	<b>3879</b>	<b>8615</b>
90	792	242	550	281	86	195	511	156	355
91	742	219	523	247	73	174	495	146	349
92	720	221	499	206	73	133	514	148	366
93	737	220	517	194	62	132	543	158	385
94	424	129	295	133	36	97	291	93	198
<b>90-94</b>	<b>3415</b>	<b>1031</b>	<b>2384</b>	<b>1061</b>	<b>330</b>	<b>731</b>	<b>2354</b>	<b>701</b>	<b>1653</b>
95	361	79	282	102	25	77	259	54	205
96	203	58	145	74	17	57	129	41	88
97	155	41	114	53	13	40	102	28	74
98	125	32	93	42	8	34	83	24	59
99	83	25	58	32	6	26	51	19	32
<b>95-99</b>	<b>927</b>	<b>235</b>	<b>692</b>	<b>303</b>	<b>69</b>	<b>234</b>	<b>624</b>	<b>166</b>	<b>458</b>
<b>100 și peste</b>	<b>134</b>	<b>38</b>	<b>96</b>	<b>45</b>	<b>11</b>	<b>34</b>	<b>89</b>	<b>27</b>	<b>62</b>

**Populația stabilă pe principalele grupe de vîrstă**  
**Постоянное население по основным возрастным группам**

Vîrsta, ani Возраст, лет	Total populație Все население			Populație urbană Городское население			Populație rurală Сельское население		
	ambele sexe оба пола	masculin мужчи- ны	feminin женщи- ны	ambele sexe оба пола	masculin мужчи- ны	feminin женщи- ны	ambele sexe оба пола	masculin мужчи- ны	feminin женщи- ны
	<b>persoane / человек</b>								
0-14	627860	321708	306152	218651	112719	105932	409209	208989	200220
15-59	2456406	1203926	1252480	1082469	511812	570657	1373937	692114	681823
60+	488437	191825	296612	174990	69245	105745	313447	122580	190867
0-15	687095	351918	335177	239925	123508	116417	447170	228410	218760
15-56/61	2355459	1197080	1158379	1043445	511510	531935	1312014	685570	626444
57/62+	530149	168461	361688	192740	58758	133982	337409	109703	227706
	<b>%</b>								
0-14	17,6	18,7	16,5	14,8	16,2	13,5	19,5	20,4	18,7
15-59	68,7	70,1	67,5	73,3	73,8	73,0	65,5	67,6	63,5
60+	13,7	11,2	16,0	11,9	10,0	13,5	15,0	12,0	17,8
0-15	19,2	20,5	18,1	16,2	17,8	14,9	21,3	22,3	20,4
15-56/61	65,9	69,7	62,4	70,7	73,7	68,0	62,6	67,0	58,4
57/62+	14,9	9,8	19,5	13,1	8,5	17,1	16,1	10,7	21,2

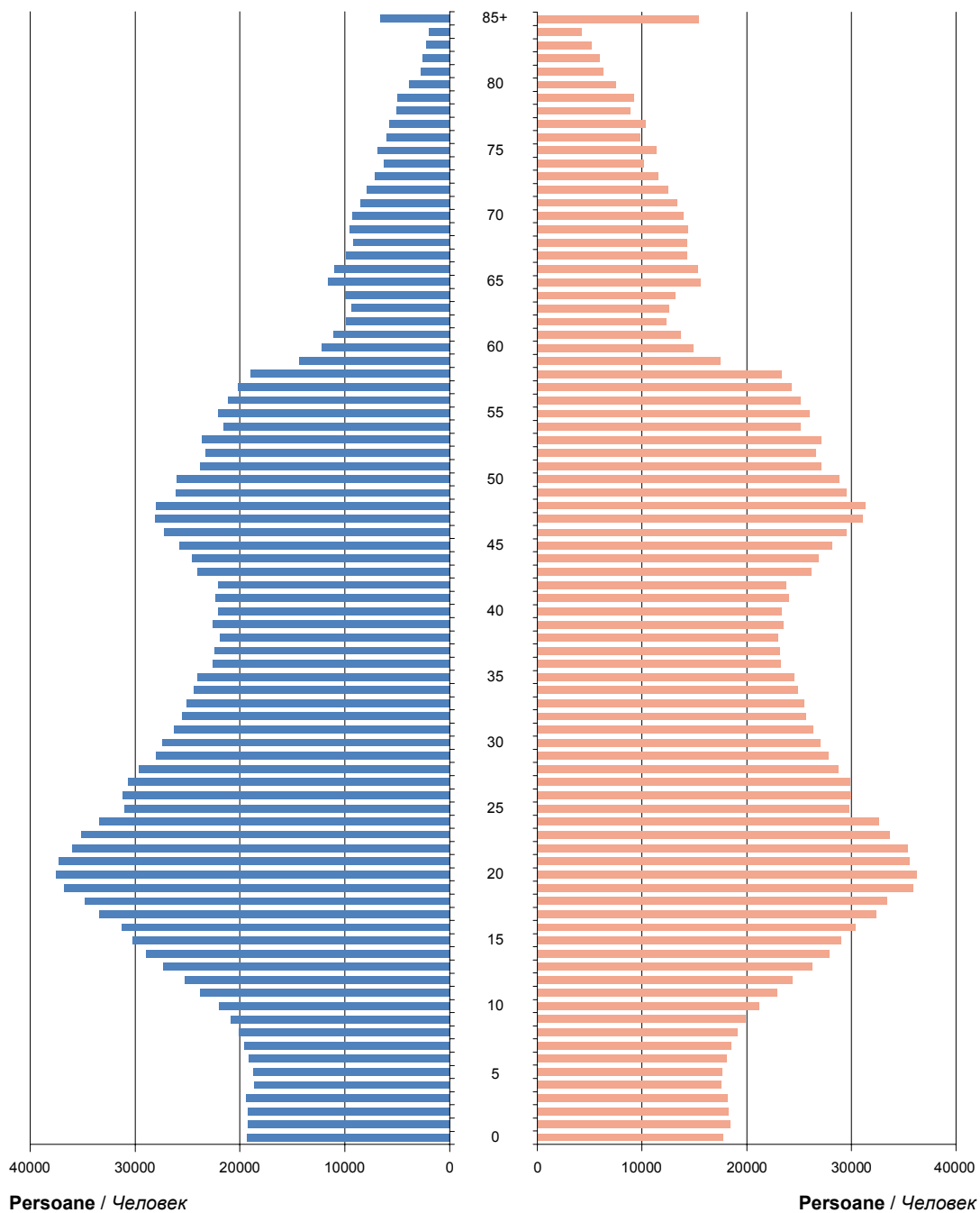


## Populația pe vârste și sexe Население по возрасту и полу

Bărbai / Мужчины

Vârsta / Возраст

Femei / Женщины



**Populația stabilă pe principalele grupe de vîrstă, în profil teritorial**  
**Постоянное население по основным возрастным группам**  
**в территориальном аспекте**

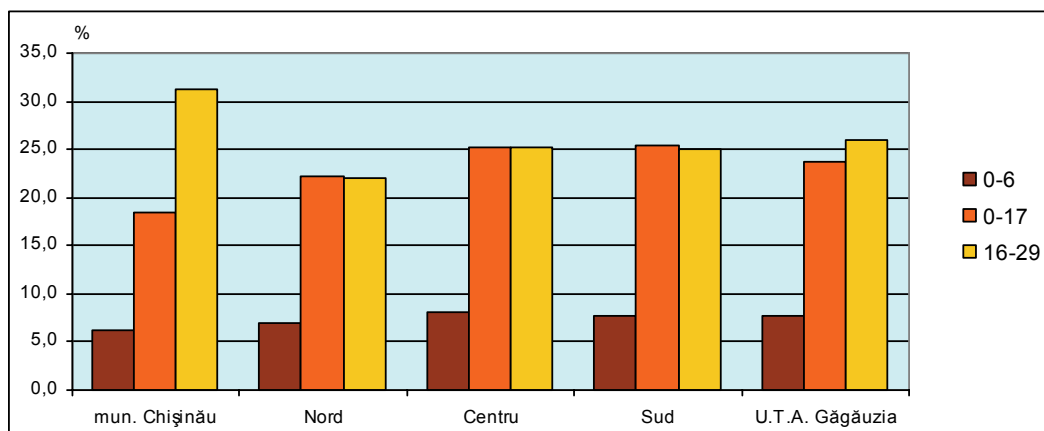
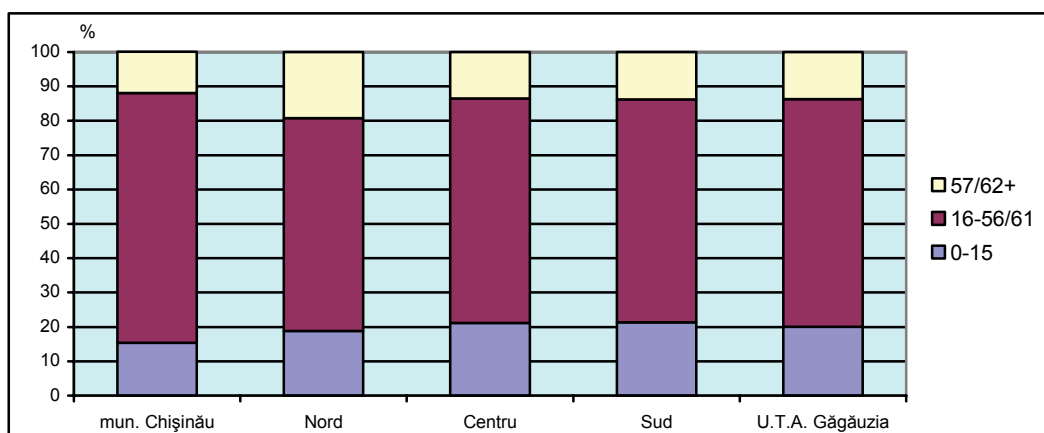
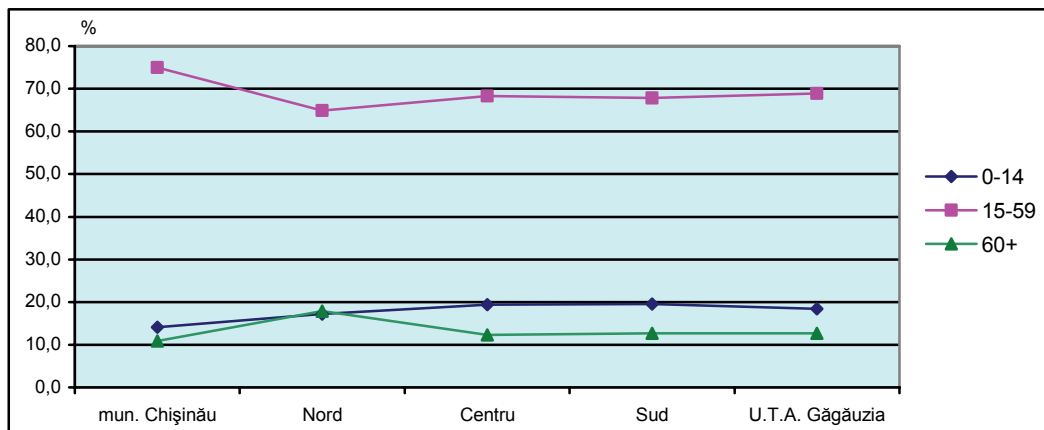
	<i>Persoane/ Человек</i>			<i>%</i>		
	0-15	16-56/61	57/62+	0-15	16-56/61	57/62+
<b>Total – Bcezo</b>	<b>687095</b>	<b>2355459</b>	<b>530149</b>	<b>19,2</b>	<b>65,9</b>	<b>14,8</b>
<b><i>mun. Chișinău</i></b>	<b>120766</b>	<b>570443</b>	<b>93878</b>	<b>15,4</b>	<b>72,7</b>	<b>12,0</b>
<b><i>Nord</i></b>	<b>191479</b>	<b>631484</b>	<b>194983</b>	<b>18,8</b>	<b>62,0</b>	<b>19,2</b>
mun. Bălți	23219	103683	21212	15,7	70,0	14,3
Briceni	14031	45087	17472	18,3	58,9	22,8
Dondușeni	8113	26441	11834	17,5	57,0	25,5
Drochia	16861	54033	20598	18,4	59,1	22,5
Edineț	15060	50190	18634	18,0	59,8	22,2
Fălești	19767	57507	16326	21,1	61,4	17,4
Florești	17775	56601	17116	19,4	61,9	18,7
Glodeni	12627	38445	11821	20,1	61,1	18,8
Ocnia	9231	35688	11882	16,3	62,8	20,9
Rîșcani	13560	42221	15516	19,0	59,2	21,8
Sîngerei	21667	57945	14294	23,1	61,7	15,2
Soroca	19568	63643	18278	19,3	62,7	18,0
<b><i>Centru</i></b>	<b>226424</b>	<b>695684</b>	<b>144321</b>	<b>21,2</b>	<b>65,2</b>	<b>13,5</b>
Anenii Noi	16614	55746	10745	20,0	67,1	12,9
Călărași	16553	50840	12211	20,8	63,9	15,3
Criuleni	15346	48500	8941	21,1	66,6	12,3
Dubăsari	7062	23416	4733	20,1	66,5	13,4
Hîncești	27058	80000	16441	21,9	64,8	13,3
Ialoveni	20764	66385	10838	21,2	67,7	11,1
Nisporeni	15322	43273	8791	22,7	64,2	13,0
Orhei	25110	83212	17593	19,9	66,1	14,0
Rezina	10639	34775	7786	20,0	65,4	14,6
Strășeni	19047	60665	11779	20,8	66,3	12,9
Șoldănești	9734	26764	7611	22,1	60,7	17,3
Telenești	17674	46954	10288	23,6	62,7	13,7
Ungheni	25501	75154	16564	21,8	64,1	14,1
<b><i>Sud</i></b>	<b>116263</b>	<b>352098</b>	<b>75163</b>	<b>21,4</b>	<b>64,8</b>	<b>13,8</b>
Basarabeasca	6099	19596	3805	20,7	66,4	12,9
Cahul	25734	81280	16794	20,8	65,7	13,6
Cantemir	14825	40711	7870	23,4	64,2	12,4
Căușeni	19782	59898	13224	21,3	64,5	14,2
Cimișlia	13555	40553	8795	21,5	64,5	14,0
Leova	11627	35245	7024	21,6	65,4	13,0
Ștefan Vodă	16050	45991	10457	22,1	63,4	14,4
Taraclia	8591	28824	7194	19,3	64,6	16,1
<b><i>U.T.A. Găgăuzia</i></b>	<b>32163</b>	<b>105750</b>	<b>21804</b>	<b>20,1</b>	<b>66,2</b>	<b>13,7</b>

	<i>Persoane/ Человек</i>			<i>%</i>		
	0-14	15-59	60+	0-14	15-59	60+
<b>Total – Bcezo</b>	<b>627860</b>	<b>2456406</b>	<b>488437</b>	<b>17,6</b>	<b>68,8</b>	<b>13,7</b>
<b><i>mun. Chişinău</i></b>	<b>110445</b>	<b>588815</b>	<b>85827</b>	<b>14,1</b>	<b>75,0</b>	<b>10,9</b>
<b><i>Nord</i></b>	<b>175127</b>	<b>660483</b>	<b>182336</b>	<b>17,2</b>	<b>64,9</b>	<b>17,9</b>
mun. Bălţi	21330	107474	19310	14,4	72,6	13,0
Briceni	12871	47214	16505	16,8	61,6	21,5
Donduşeni	7434	27768	11186	16,0	59,9	24,1
Drochia	15402	56682	19408	16,8	62,0	21,2
Edineţ	13771	52424	17689	16,4	62,5	21,1
Făleşti	18137	60205	15258	19,4	64,3	16,3
Floreşti	16152	59537	15803	17,7	65,1	17,3
Glodeni	11560	40471	10862	18,4	64,3	17,3
Ocnîţa	8477	37025	11299	14,9	65,2	19,9
Rîşcani	12367	44321	14609	17,3	62,2	20,5
Sîngerei	19752	60883	13271	21,0	64,8	14,1
Soroca	17874	66479	17136	17,6	65,5	16,9
<b><i>Centru</i></b>	<b>206798</b>	<b>728612</b>	<b>131019</b>	<b>19,4</b>	<b>68,3</b>	<b>12,3</b>
Anenii Noi	15307	58035	9763	18,4	69,8	11,7
Călăraşi	15017	53363	11224	18,9	67,0	14,1
Criuleni	14080	50775	7932	19,3	69,8	10,9
Dubăsari	6438	24555	4218	18,3	69,7	12,0
Hînceşti	24710	83721	15068	20,0	67,8	12,2
Ialoveni	19059	69355	9573	19,5	70,8	9,8
Nisporeni	13946	45365	8075	20,7	67,3	12,0
Orhei	22921	87055	15939	18,2	69,1	12,7
Rezina	9704	36387	7109	18,2	68,4	13,4
Străşeni	17385	63480	10626	19,0	69,4	11,6
Şoldăneşti	8932	28070	7107	20,2	63,6	16,1
Teleneşti	16065	49538	9313	21,4	66,1	12,4
Ungheni	23234	78913	15072	19,8	67,3	12,9
<b><i>Sud</i></b>	<b>106041</b>	<b>368431</b>	<b>69052</b>	<b>19,5</b>	<b>67,8</b>	<b>12,7</b>
Basarabeasca	5584	20398	3518	18,9	69,1	11,9
Cahul	23530	84864	15414	19,0	68,5	12,4
Cantemir	13447	42690	7269	21,2	67,3	11,5
Căuşeni	18130	62641	12133	19,5	67,4	13,1
Cimişlia	12268	42593	8042	19,5	67,7	12,8
Leova	10585	36846	6465	19,6	68,4	12,0
Ştefan Vodă	14630	48311	9557	20,2	66,6	13,2
Taraclia	7867	30088	6654	17,6	67,4	14,9
<b><i>U.T.A. Găgăuzia</i></b>	<b>29449</b>	<b>110065</b>	<b>20203</b>	<b>18,4</b>	<b>68,9</b>	<b>12,6</b>

**Indicii sarcinii demografice și îmbătrînirii**  
*Индексы демографической нагрузки и старения*

	Numărul copiilor în vîrstă de 0-14 ani și bătrînilor în vîrstă de 60 ani și peste la 100 persoane în vîrstă de 15-59 ani <i>Число детей в возрасте 0-14 лет и пожилых людей в возрасте 60 лет и старше на 100 человек в возрасте 15-59 лет</i>			Numărul populației în vîrstă de 60 ani și peste la 100 copii în vîrstă de 0-14 ani <i>Численность населения в возрасте 60 лет и старше на 100 детей в возрасте 0-14 лет</i>
	Total <i>Всего</i>	inclusiv în vîrstă: <i>в том числе в возрасте:</i>		
		0-14	60+	
<b>Total – <i>Всего</i></b>	<b>45,5</b>	<b>25,6</b>	<b>19,9</b>	<b>77,8</b>
<b>mun. Chișinău</b>	<b>33,3</b>	<b>18,8</b>	<b>14,6</b>	<b>77,7</b>
<b>Nord</b>	<b>54,1</b>	<b>26,5</b>	<b>27,6</b>	<b>104,1</b>
mun. Bălți	37,8	19,8	18,0	90,5
Briceni	62,2	27,3	35,0	128,2
Dondușeni	67,1	26,8	40,3	150,5
Drochia	61,4	27,2	34,2	126,0
Edineț	60,0	26,3	33,7	128,5
Fălești	55,5	30,1	25,3	84,1
Florești	53,7	27,1	26,5	97,8
Glodeni	55,4	28,6	26,8	94,0
Ocnița	53,4	22,9	30,5	133,3
Rîșcani	60,9	27,9	33,0	118,1
Sîngerei	54,2	32,4	21,8	67,2
Soroca	52,7	26,9	25,8	95,9
<b>Centru</b>	<b>46,4</b>	<b>28,4</b>	<b>18,0</b>	<b>63,4</b>
Anenii Noi	43,2	26,4	16,8	63,8
Călărași	49,2	28,1	21,0	74,7
Criuleni	43,4	27,7	15,6	56,3
Dubăsari	43,4	26,2	17,2	65,5
Hîncești	47,5	29,5	18,0	61,0
Ialoveni	41,3	27,5	13,8	50,2
Nisporeni	48,5	30,7	17,8	57,9
Orhei	44,6	26,3	18,3	69,5
Rezina	46,2	26,7	19,5	73,3
Strășeni	44,1	27,4	16,7	61,1
Șoldănești	57,1	31,8	25,3	79,6
Telenești	51,2	32,4	18,8	58,0
Ungheni	48,5	29,4	19,1	64,9
<b>Sud</b>	<b>47,5</b>	<b>28,8</b>	<b>18,7</b>	<b>65,1</b>
Basarabeasca	44,6	27,4	17,2	63,0
Cahul	45,9	27,7	18,2	65,5
Cantemir	48,5	31,5	17,0	54,1
Căușeni	48,3	28,9	19,4	66,9
Cimișlia	47,7	28,8	18,9	65,6
Leova	46,3	28,7	17,5	61,1
Ștefan Vodă	50,1	30,3	19,8	65,3
Taraclia	48,3	26,1	22,1	84,6
<b>U.T.A. Găgăuzia</b>	<b>45,1</b>	<b>26,8</b>	<b>18,4</b>	<b>68,6</b>

## Populația stabilă pe principalele grupe de vîrstă, pe regiunile de dezvoltare Постоянное население по основным возрастным группам, по регионам развития



**Efectivul populației stabile pe vârste și sexe, în profil teritorial**  
*Постоянное население по полу и возрасту в территориальном аспекте*

**Municipiul Chișinău**

persoane / человек

Vârsta, ani Возраст, лет	Total populație Все население			Populație urbană Городское население			Populație rurală Сельское население		
	ambele sexe оба пола	masculin мужчи- ны	feminin женщи- ны	ambele sexe оба пола	masculin мужчи- ны	feminin женщи- ны	ambele sexe оба пола	masculin мужчи- ны	feminin женщи- ны
<b>Total</b>	<b>785087</b>	<b>368607</b>	<b>416480</b>	<b>716786</b>	<b>335041</b>	<b>381745</b>	<b>68301</b>	<b>33566</b>	<b>34735</b>
0	7260	3779	3481	6302	3279	3023	958	500	458
1	7725	4001	3724	6912	3593	3319	813	408	405
2	7121	3709	3412	6258	3270	2988	863	439	424
3	7546	3928	3618	6705	3506	3199	841	422	419
4	6478	3406	3072	5760	3015	2745	718	391	327
<b>0-4</b>	<b>36130</b>	<b>18823</b>	<b>17307</b>	<b>31937</b>	<b>16663</b>	<b>15274</b>	<b>4193</b>	<b>2160</b>	<b>2033</b>
5	6466	3362	3104	5805	3037	2768	661	325	336
6	6541	3398	3143	5836	3055	2781	705	343	362
7	6413	3317	3096	5697	2943	2754	716	374	342
8	6521	3371	3150	5779	2996	2783	742	375	367
9	6639	3426	3213	5846	3018	2828	793	408	385
<b>5-9</b>	<b>32580</b>	<b>16874</b>	<b>15706</b>	<b>28963</b>	<b>15049</b>	<b>13914</b>	<b>3617</b>	<b>1825</b>	<b>1792</b>
10	7233	3736	3497	6401	3318	3083	832	418	414
11	7690	3973	3717	6853	3553	3300	837	420	417
12	8163	4151	4012	7282	3709	3573	881	442	439
13	8759	4459	4300	7758	3964	3794	1001	495	506
14	9890	4980	4910	8787	4431	4356	1103	549	554
<b>10-14</b>	<b>41735</b>	<b>21299</b>	<b>20436</b>	<b>37081</b>	<b>18975</b>	<b>18106</b>	<b>4654</b>	<b>2324</b>	<b>2330</b>
15	10321	5257	5064	9200	4693	4507	1121	564	557
16	10925	5562	5363	9805	5001	4804	1120	561	559
17	12515	6291	6224	11284	5665	5619	1231	626	605
18	13418	6657	6761	12049	5991	6058	1369	666	703
19	16398	8050	8348	14831	7291	7540	1567	759	808
<b>15-19</b>	<b>63577</b>	<b>31817</b>	<b>31760</b>	<b>57169</b>	<b>28641</b>	<b>28528</b>	<b>6408</b>	<b>3176</b>	<b>3232</b>
20	19266	9403	9863	17631	8564	9067	1635	839	796
21	24039	11788	12251	22432	10930	11502	1607	858	749
22	25030	11667	13363	23474	10853	12621	1556	814	742
23	22739	10713	12026	21296	9952	11344	1443	761	682
24	20889	9643	11246	19495	8944	10551	1394	699	695
<b>20-24</b>	<b>111963</b>	<b>53214</b>	<b>58749</b>	<b>104328</b>	<b>49243</b>	<b>55085</b>	<b>7635</b>	<b>3971</b>	<b>3664</b>
25	16670	8028	8642	15407	7367	8040	1263	661	602
26	16967	8156	8811	15711	7471	8240	1256	685	571
27	16773	8021	8752	15553	7397	8156	1220	624	596
28	15929	7767	8162	14719	7149	7570	1210	618	592
29	14437	6898	7539	13258	6309	6949	1179	589	590
<b>25-29</b>	<b>80776</b>	<b>38870</b>	<b>41906</b>	<b>74648</b>	<b>35693</b>	<b>38955</b>	<b>6128</b>	<b>3177</b>	<b>2951</b>
30	13714	6724	6990	12522	6111	6411	1192	613	579
31	13236	6352	6884	12081	5753	6328	1155	599	556
32	12897	6256	6641	11812	5689	6123	1085	567	518
33	12689	6158	6531	11647	5634	6013	1042	524	518
34	12233	5943	6290	11224	5455	5769	1009	488	521
<b>30-34</b>	<b>64769</b>	<b>31433</b>	<b>33336</b>	<b>59286</b>	<b>28642</b>	<b>30644</b>	<b>5483</b>	<b>2791</b>	<b>2692</b>
35	11831	5848	5983	10836	5331	5505	995	517	478
36	11372	5523	5849	10454	5069	5385	918	454	464
37	11024	5357	5667	10154	4940	5214	870	417	453
38	10586	4972	5614	9686	4536	5150	900	436	464
39	10438	5098	5340	9556	4658	4898	882	440	442
<b>35-39</b>	<b>55251</b>	<b>26798</b>	<b>28453</b>	<b>50686</b>	<b>24534</b>	<b>26152</b>	<b>4565</b>	<b>2264</b>	<b>2301</b>

Vîrsta, ani Возраст, лет	Total populație Все население			Populație urbană Городское население			Populație rurală Сельское население		
	ambele sexe оба пола	masculin мужчи- ны	feminin женщи- ны	ambele sexe оба пола	masculin мужчи- ны	feminin женщи- ны	ambele sexe оба пола	masculin мужчи- ны	feminin женщи- ны
40	10007	4694	5313	9072	4229	4843	935	465	470
41	10058	4708	5350	9150	4259	4891	908	449	459
42	9978	4539	5439	9080	4107	4973	898	432	466
43	11312	5151	6161	10277	4651	5626	1035	500	535
44	11212	5098	6114	10185	4605	5580	1027	493	534
<b>40-44</b>	<b>52567</b>	<b>24190</b>	<b>28377</b>	<b>47764</b>	<b>21851</b>	<b>25913</b>	<b>4803</b>	<b>2339</b>	<b>2464</b>
45	11560	5267	6293	10481	4751	5730	1079	516	563
46	12197	5533	6664	11036	4945	6091	1161	588	573
47	12443	5487	6956	11264	4919	6345	1179	568	611
48	12404	5484	6920	11206	4925	6281	1198	559	639
49	11973	5296	6677	10805	4767	6038	1168	529	639
<b>45-49</b>	<b>60577</b>	<b>27067</b>	<b>33510</b>	<b>54792</b>	<b>24307</b>	<b>30485</b>	<b>5785</b>	<b>2760</b>	<b>3025</b>
50	11437	5048	6389	10355	4535	5820	1082	513	569
51	11057	4865	6192	10022	4358	5664	1035	507	528
52	10716	4695	6021	9775	4246	5529	941	449	492
53	11204	4890	6314	10132	4365	5767	1072	525	547
54	10075	4403	5672	9145	3946	5199	930	457	473
<b>50-54</b>	<b>54489</b>	<b>23901</b>	<b>30588</b>	<b>49429</b>	<b>21450</b>	<b>27979</b>	<b>5060</b>	<b>2451</b>	<b>2609</b>
55	10320	4502	5818	9408	4080	5328	912	422	490
56	9741	4197	5544	8783	3731	5052	958	466	492
57	8944	3861	5083	8097	3466	4631	847	395	452
58	8478	3794	4684	7630	3387	4243	848	407	441
59	7363	3448	3915	6851	3193	3658	512	255	257
<b>55-59</b>	<b>44846</b>	<b>19802</b>	<b>25044</b>	<b>40769</b>	<b>17857</b>	<b>22912</b>	<b>4077</b>	<b>1945</b>	<b>2132</b>
60	6133	2904	3229	5708	2716	2992	425	188	237
61	5937	2727	3210	5619	2580	3039	318	147	171
62	5251	2378	2873	4984	2262	2722	267	116	151
63	4096	1863	2233	3812	1734	2078	284	129	155
64	3967	1901	2066	3658	1760	1898	309	141	168
<b>60-64</b>	<b>25384</b>	<b>11773</b>	<b>13611</b>	<b>23781</b>	<b>11052</b>	<b>12729</b>	<b>1603</b>	<b>721</b>	<b>882</b>
65	4763	2157	2606	4394	1985	2409	369	172	197
66	4999	2170	2829	4633	2004	2629	366	166	200
67	4584	1794	2790	4275	1674	2601	309	120	189
68	4562	1787	2775	4291	1687	2604	271	100	171
69	4417	1817	2600	4140	1698	2442	277	119	158
<b>65-69</b>	<b>23325</b>	<b>9725</b>	<b>13600</b>	<b>21733</b>	<b>9048</b>	<b>12685</b>	<b>1592</b>	<b>677</b>	<b>915</b>
70	4154	1717	2437	3874	1604	2270	280	113	167
71	3694	1438	2256	3439	1344	2095	255	94	161
72	3263	1184	2079	3040	1100	1940	223	84	139
73	2674	954	1720	2475	883	1592	199	71	128
74	2259	812	1447	2062	733	1329	197	79	118
<b>70-74</b>	<b>16044</b>	<b>6105</b>	<b>9939</b>	<b>14890</b>	<b>5664</b>	<b>9226</b>	<b>1154</b>	<b>441</b>	<b>713</b>
75	2488	923	1565	2286	846	1440	202	77	125
76	2265	836	1429	2081	767	1314	184	69	115
77	2416	802	1614	2233	726	1507	183	76	107
78	2117	697	1420	1970	645	1325	147	52	95
79	1958	695	1263	1823	648	1175	135	47	88
<b>75-79</b>	<b>11244</b>	<b>3953</b>	<b>7291</b>	<b>10393</b>	<b>3632</b>	<b>6761</b>	<b>851</b>	<b>321</b>	<b>530</b>
80	1834	611	1223	1686	547	1139	148	64	84
81	1472	500	972	1379	477	902	93	23	70

Vîrsta, ani Возраст, лет	Total populație Все население			Populație urbană Городское население			Populație rurală Сельское население		
	ambele sexe оба пола	masculin мужчи- ны	feminin женщи- ны	ambele sexe оба пола	masculin мужчи- ны	feminin женщи- ны	ambele sexe оба пола	masculin мужчи- ны	feminin женщи- ны
82	1320	374	946	1233	346	887	87	28	59
83	1170	296	874	1093	276	817	77	20	57
84	892	239	653	830	217	613	62	22	40
<b>80-84</b>	<b>6688</b>	<b>2020</b>	<b>4668</b>	<b>6221</b>	<b>1863</b>	<b>4358</b>	<b>467</b>	<b>157</b>	<b>310</b>
85	861	264	597	803	242	561	58	22	36
86	582	146	436	535	138	397	47	8	39
87	450	137	313	412	124	288	38	13	25
88	353	99	254	336	96	240	17	3	14
89	276	78	198	268	76	192	8	2	6
<b>85-89</b>	<b>2522</b>	<b>724</b>	<b>1798</b>	<b>2354</b>	<b>676</b>	<b>1678</b>	<b>168</b>	<b>48</b>	<b>120</b>
90	160	63	97	149	59	90	11	4	7
91	128	50	78	119	49	70	9	1	8
92	88	40	48	80	37	43	8	3	5
93	82	30	52	73	27	46	9	3	6
94	54	12	42	48	8	40	6	4	2
<b>90-94</b>	<b>512</b>	<b>195</b>	<b>317</b>	<b>469</b>	<b>180</b>	<b>289</b>	<b>43</b>	<b>15</b>	<b>28</b>
95	45	11	34	37	10	27	8	1	7
96	29	6	23	27	6	21	2	0	2
97	13	1	12	13	1	12	0	0	0
98	13	3	10	9	2	7	4	1	3
99	5	1	4	4	0	4	1	1	0
<b>95-99</b>	<b>105</b>	<b>22</b>	<b>83</b>	<b>90</b>	<b>19</b>	<b>71</b>	<b>15</b>	<b>3</b>	<b>12</b>
<b>100 și peste</b>	<b>3</b>	<b>2</b>	<b>1</b>	<b>3</b>	<b>2</b>	<b>1</b>	<b>0</b>	<b>0</b>	<b>0</b>

**Populația stabilă pe principalele grupe de vîrstă**  
**Постоянное население по основным возрастным группам**

Vîrsta, ani Возраст, лет	Total populație Все население			Populație urbană Городское население			Populație rurală Сельское население		
	ambele sexe оба пола	masculin мужчи- ны	feminin женщи- ны	ambele sexe оба пола	masculin мужчи- ны	feminin женщи- ны	ambele sexe оба пола	masculin мужчи- ны	feminin женщи- ны
<b>persoane / человек</b>									
0-14	110445	56996	53449	97981	50687	47294	12464	6309	6155
15-59	588815	277092	311723	538871	252218	286653	49944	24874	25070
60+	85827	34519	51308	79934	32136	47798	5893	2383	3510
0-15	120766	62253	58513	107181	55380	51801	13585	6873	6712
15-56/61	570443	277466	292977	522435	252821	269614	48008	24645	23363
57/62+	93878	28888	64990	87170	26840	60330	6708	2048	4660
<b>%</b>									
0-14	14,1	15,5	12,8	13,7	15,1	12,4	18,2	18,8	17,7
15-59	75,0	75,2	74,8	75,2	75,3	75,1	73,1	74,1	72,2
60+	10,9	9,4	12,3	11,2	9,6	12,5	8,6	7,1	10,1
0-15	15,4	16,9	14,0	15,0	16,5	13,6	19,9	20,5	19,3
15-56/61	72,7	75,3	70,3	72,9	75,5	70,6	70,3	73,4	67,3
57/62+	12,0	7,8	15,6	12,2	8,0	15,8	9,8	6,1	13,4



**Municipiul Bălți**

persoane / человек

Vîrsta, ani Возраст, лет	Total populație Все население			Populație urbană Городское население			Populație rurală Сельское население		
	ambele sexe оба пола	masculin мужчи- ны	feminin женщи- ны	ambele sexe оба пола	masculin мужчи- ны	feminin женщи- ны	ambele sexe оба пола	masculin мужчи- ны	feminin женщи- ны
<b>Total</b>	<b>148114</b>	<b>67944</b>	<b>80170</b>	<b>143206</b>	<b>65608</b>	<b>77598</b>	<b>4908</b>	<b>2336</b>	<b>2572</b>
0	1400	723	677	1352	702	650	48	21	27
1	1474	765	709	1413	733	680	61	32	29
2	1366	707	659	1305	675	630	61	32	29
3	1404	741	663	1365	722	643	39	19	20
4	1230	633	597	1177	603	574	53	30	23
<b>0-4</b>	<b>6874</b>	<b>3569</b>	<b>3305</b>	<b>6612</b>	<b>3435</b>	<b>3177</b>	<b>262</b>	<b>134</b>	<b>128</b>
5	1205	637	568	1157	608	549	48	29	19
6	1314	660	654	1270	640	630	44	20	24
7	1262	617	645	1215	595	620	47	22	25
8	1274	634	640	1210	607	603	64	27	37
9	1334	661	673	1282	635	647	52	26	26
<b>5-9</b>	<b>6389</b>	<b>3209</b>	<b>3180</b>	<b>6134</b>	<b>3085</b>	<b>3049</b>	<b>255</b>	<b>124</b>	<b>131</b>
10	1382	709	673	1335	689	646	47	20	27
11	1516	759	757	1448	719	729	68	40	28
12	1628	826	802	1560	787	773	68	39	29
13	1757	894	863	1689	850	839	68	44	24
14	1784	925	859	1715	892	823	69	33	36
<b>10-14</b>	<b>8067</b>	<b>4113</b>	<b>3954</b>	<b>7747</b>	<b>3937</b>	<b>3810</b>	<b>320</b>	<b>176</b>	<b>144</b>
15	1889	943	946	1807	916	891	82	27	55
16	2215	1097	1118	2127	1050	1077	88	47	41
17	2467	1289	1178	2378	1242	1136	89	47	42
18	2936	1474	1462	2847	1426	1421	89	48	41
19	3421	1599	1822	3328	1557	1771	93	42	51
<b>15-19</b>	<b>12928</b>	<b>6402</b>	<b>6526</b>	<b>12487</b>	<b>6191</b>	<b>6296</b>	<b>441</b>	<b>211</b>	<b>230</b>
20	3647	1675	1972	3560	1635	1925	87	40	47
21	3726	1738	1988	3636	1689	1947	90	49	41
22	3416	1597	1819	3323	1550	1773	93	47	46
23	3131	1443	1688	3034	1388	1646	97	55	42
24	2857	1271	1586	2760	1224	1536	97	47	50
<b>20-24</b>	<b>16777</b>	<b>7724</b>	<b>9053</b>	<b>16313</b>	<b>7486</b>	<b>8827</b>	<b>464</b>	<b>238</b>	<b>226</b>
25	2557	1206	1351	2467	1161	1306	90	45	45
26	2688	1283	1405	2607	1241	1366	81	42	39
27	2653	1282	1371	2561	1234	1327	92	48	44
28	2623	1263	1360	2533	1222	1311	90	41	49
29	2413	1181	1232	2327	1132	1195	86	49	37
<b>25-29</b>	<b>12934</b>	<b>6215</b>	<b>6719</b>	<b>12495</b>	<b>5990</b>	<b>6505</b>	<b>439</b>	<b>225</b>	<b>214</b>
30	2488	1199	1289	2401	1158	1243	87	41	46
31	2393	1193	1200	2314	1151	1163	79	42	37
32	2201	1091	1110	2112	1049	1063	89	42	47
33	2181	1045	1136	2098	1005	1093	83	40	43
34	2244	1034	1210	2169	999	1170	75	35	40
<b>30-34</b>	<b>11507</b>	<b>5562</b>	<b>5945</b>	<b>11094</b>	<b>5362</b>	<b>5732</b>	<b>413</b>	<b>200</b>	<b>213</b>
35	2183	1013	1170	2114	981	1133	69	32	37
36	2063	936	1127	2010	911	1099	53	25	28
37	2040	938	1102	1977	905	1072	63	33	30
38	2012	948	1064	1938	916	1022	74	32	42
39	2074	943	1131	2007	910	1097	67	33	34
<b>35-39</b>	<b>10372</b>	<b>4778</b>	<b>5594</b>	<b>10046</b>	<b>4623</b>	<b>5423</b>	<b>326</b>	<b>155</b>	<b>171</b>

Vîrsta, ani Возраст, лет	Total populație Все население			Populație urbană Городское население			Populație rurală Сельское население		
	ambele sexe оба пола	masculin мужчи- ны	feminin женщи- ны	ambele sexe оба пола	masculin мужчи- ны	feminin женщи- ны	ambele sexe оба пола	masculin мужчи- ны	feminin женщи- ны
40	2047	941	1106	1972	913	1059	75	28	47
41	2051	928	1123	1981	896	1085	70	32	38
42	1987	921	1066	1917	880	1037	70	41	29
43	2119	966	1153	2046	934	1112	73	32	41
44	2300	1052	1248	2227	1018	1209	73	34	39
<b>40-44</b>	<b>10504</b>	<b>4808</b>	<b>5696</b>	<b>10143</b>	<b>4641</b>	<b>5502</b>	<b>361</b>	<b>167</b>	<b>194</b>
45	2425	1131	1294	2352	1096	1256	73	35	38
46	2445	1089	1356	2380	1061	1319	65	28	37
47	2565	1169	1396	2487	1131	1356	78	38	40
48	2619	1195	1424	2529	1159	1370	90	36	54
49	2379	1058	1321	2305	1019	1286	74	39	35
<b>45-49</b>	<b>12433</b>	<b>5642</b>	<b>6791</b>	<b>12053</b>	<b>5466</b>	<b>6587</b>	<b>380</b>	<b>176</b>	<b>204</b>
50	2366	1054	1312	2280	1014	1266	86	40	46
51	2276	985	1291	2213	953	1260	63	32	31
52	2143	952	1191	2089	929	1160	54	23	31
53	2094	926	1168	2016	886	1130	78	40	38
54	1974	852	1122	1908	823	1085	66	29	37
<b>50-54</b>	<b>10853</b>	<b>4769</b>	<b>6084</b>	<b>10506</b>	<b>4605</b>	<b>5901</b>	<b>347</b>	<b>164</b>	<b>183</b>
55	2150	877	1273	2104	853	1251	46	24	22
56	2057	888	1169	1997	863	1134	60	25	35
57	1855	796	1059	1797	772	1025	58	24	34
58	1757	678	1079	1714	659	1055	43	19	24
59	1347	586	761	1305	565	740	42	21	21
<b>55-59</b>	<b>9166</b>	<b>3825</b>	<b>5341</b>	<b>8917</b>	<b>3712</b>	<b>5205</b>	<b>249</b>	<b>113</b>	<b>136</b>
60	1198	517	681	1162	501	661	36	16	20
61	1160	480	680	1138	474	664	22	6	16
62	1061	466	595	1045	461	584	16	5	11
63	884	385	499	849	366	483	35	19	16
64	869	372	497	833	357	476	36	15	21
<b>60-64</b>	<b>5172</b>	<b>2220</b>	<b>2952</b>	<b>5027</b>	<b>2159</b>	<b>2868</b>	<b>145</b>	<b>61</b>	<b>84</b>
65	1143	509	634	1098	492	606	45	17	28
66	1153	464	689	1117	450	667	36	14	22
67	1019	414	605	996	405	591	23	9	14
68	1014	382	632	981	369	612	33	13	20
69	981	395	586	952	385	567	29	10	19
<b>65-69</b>	<b>5310</b>	<b>2164</b>	<b>3146</b>	<b>5144</b>	<b>2101</b>	<b>3043</b>	<b>166</b>	<b>63</b>	<b>103</b>
70	968	360	608	929	344	585	39	16	23
71	744	266	478	716	254	462	28	12	16
72	694	253	441	670	244	426	24	9	15
73	685	235	450	669	228	441	16	7	9
74	572	228	344	553	221	332	19	7	12
<b>70-74</b>	<b>3663</b>	<b>1342</b>	<b>2321</b>	<b>3537</b>	<b>1291</b>	<b>2246</b>	<b>126</b>	<b>51</b>	<b>75</b>
75	672	233	439	642	222	420	30	11	19
76	517	186	331	488	173	315	29	13	16
77	578	185	393	551	172	379	27	13	14
78	480	160	320	461	153	308	19	7	12
79	531	178	353	515	174	341	16	4	12
<b>75-79</b>	<b>2778</b>	<b>942</b>	<b>1836</b>	<b>2657</b>	<b>894</b>	<b>1763</b>	<b>121</b>	<b>48</b>	<b>73</b>
80	463	160	303	445	152	293	18	8	10
81	360	95	265	342	90	252	18	5	13

Vîrsta, ani Возраст, лет	Total populație Все население			Populație urbană Городское население			Populație rurală Сельское население		
	ambele sexe оба пола	masculin мужчи- ны	feminin женщи- ны	ambele sexe оба пола	masculin мужчи- ны	feminin женщи- ны	ambele sexe оба пола	masculin мужчи- ны	feminin женщи- ны
82	338	89	249	329	88	241	9	1	8
83	297	90	207	289	85	204	8	5	3
84	202	57	145	196	54	142	6	3	3
<b>80-84</b>	<b>1660</b>	<b>491</b>	<b>1169</b>	<b>1601</b>	<b>469</b>	<b>1132</b>	<b>59</b>	<b>22</b>	<b>37</b>
85	212	59	153	202	57	145	10	2	8
86	148	39	109	142	37	105	6	2	4
87	88	22	66	84	20	64	4	2	2
88	46	13	33	44	13	31	2	0	2
89	60	6	54	59	6	53	1	0	1
<b>85-89</b>	<b>554</b>	<b>139</b>	<b>415</b>	<b>531</b>	<b>133</b>	<b>398</b>	<b>23</b>	<b>6</b>	<b>17</b>
90	26	2	24	25	1	24	1	1	0
91	26	3	23	26	3	23	0	0	0
92	41	7	34	40	7	33	1	0	1
93	24	7	17	21	6	15	3	1	2
94	13	4	9	12	4	8	1	0	1
<b>90-94</b>	<b>130</b>	<b>23</b>	<b>107</b>	<b>124</b>	<b>21</b>	<b>103</b>	<b>6</b>	<b>2</b>	<b>4</b>
95	6	2	4	5	2	3	1	0	1
96	9	1	8	9	1	8	0	0	0
97	6	1	5	6	1	5	0	0	0
98	7	0	7	6	0	6	1	0	1
99	8	1	7	7	1	6	1	0	1
<b>95-99</b>	<b>36</b>	<b>5</b>	<b>31</b>	<b>33</b>	<b>5</b>	<b>28</b>	<b>3</b>	<b>0</b>	<b>3</b>
<b>100 și peste</b>	<b>7</b>	<b>2</b>	<b>5</b>	<b>5</b>	<b>2</b>	<b>3</b>	<b>2</b>	<b>0</b>	<b>2</b>

**Populația stabilă pe principalele grupe de vîrstă**  
**Постоянное население по основным возрастным группам**

Vîrsta, ani Возраст, лет	Total populație Все население			Populație urbană Городское население			Populație rurală Сельское население		
	ambele sexe оба пола	masculin мужчи- ны	feminin женщи- ны	ambele sexe оба пола	masculin мужчи- ны	feminin женщи- ны	ambele sexe оба пола	masculin мужчи- ны	feminin женщи- ны
	<b>persoane / человек</b>								
0-14	21330	10891	10439	20493	10457	10036	837	434	403
15-59	107474	49725	57749	104054	48076	55978	3420	1649	1771
60+	19310	7328	11982	18659	7075	11584	651	253	398
0-15	23219	11834	11385	22300	11373	10927	919	461	458
15-56/61	103683	49779	53904	100402	48135	52267	3281	1644	1637
57/62+	21212	6331	14881	20504	6100	14404	708	231	477
	<b>%</b>								
0-14	14,4	16,0	13,0	14,3	15,9	12,9	17,1	18,6	15,7
15-59	72,6	73,2	72,0	72,7	73,3	72,1	69,7	70,6	68,9
60+	13,0	10,8	14,9	13,0	10,8	14,9	13,3	10,8	15,5
0-15	15,7	17,4	14,2	15,6	17,3	14,1	18,7	19,7	17,8
15-56/61	70,0	73,3	67,2	70,1	73,4	67,4	66,9	70,4	63,6
57/62+	14,3	9,3	18,6	14,3	9,3	18,6	14,4	9,9	18,5

## Raionul Anenii Noi

persoane / человек

Vîrsta, ani Возраст, лет	Total populație <i>Все население</i>			Populație urbană <i>Городское население</i>			Populație rurală <i>Сельское население</i>		
	ambele sexe <i>оба пола</i>	masculin мужчи- ны	feminin женщи- ны	ambele sexe <i>оба пола</i>	masculin мужчи- ны	feminin женщи- ны	ambele sexe <i>оба пола</i>	masculin мужчи- ны	feminin женщи- ны
<b>Total</b>	<b>83105</b>	<b>40536</b>	<b>42569</b>	<b>8601</b>	<b>3973</b>	<b>4628</b>	<b>74504</b>	<b>36563</b>	<b>37941</b>
0	913	478	435	84	44	40	829	434	395
1	999	526	473	84	44	40	915	482	433
2	932	478	454	94	51	43	838	427	411
3	871	444	427	81	47	34	790	397	393
4	917	445	472	83	37	46	834	408	426
<b>0-4</b>	<b>4632</b>	<b>2371</b>	<b>2261</b>	<b>426</b>	<b>223</b>	<b>203</b>	<b>4206</b>	<b>2148</b>	<b>2058</b>
5	897	444	453	73	35	38	824	409	415
6	934	451	483	78	40	38	856	411	445
7	931	478	453	81	35	46	850	443	407
8	921	467	454	70	38	32	851	429	422
9	1019	506	513	83	40	43	936	466	470
<b>5-9</b>	<b>4702</b>	<b>2346</b>	<b>2356</b>	<b>385</b>	<b>188</b>	<b>197</b>	<b>4317</b>	<b>2158</b>	<b>2159</b>
10	1020	518	502	91	42	49	929	476	453
11	1168	601	567	102	47	55	1066	554	512
12	1182	590	592	105	49	56	1077	541	536
13	1280	648	632	96	46	50	1184	602	582
14	1323	675	648	134	61	73	1189	614	575
<b>10-14</b>	<b>5973</b>	<b>3032</b>	<b>2941</b>	<b>528</b>	<b>245</b>	<b>283</b>	<b>5445</b>	<b>2787</b>	<b>2658</b>
15	1307	650	657	124	45	79	1183	605	578
16	1501	756	745	158	80	78	1343	676	667
17	1683	865	818	154	85	69	1529	780	749
18	1675	895	780	160	88	72	1515	807	708
19	1575	797	778	173	89	84	1402	708	694
<b>15-19</b>	<b>7741</b>	<b>3963</b>	<b>3778</b>	<b>769</b>	<b>387</b>	<b>382</b>	<b>6972</b>	<b>3576</b>	<b>3396</b>
20	1631	841	790	145	64	81	1486	777	709
21	1538	802	736	148	80	68	1390	722	668
22	1377	771	606	98	52	46	1279	719	560
23	1470	737	733	117	54	63	1353	683	670
24	1445	776	669	145	74	71	1300	702	598
<b>20-24</b>	<b>7461</b>	<b>3927</b>	<b>3534</b>	<b>653</b>	<b>324</b>	<b>329</b>	<b>6808</b>	<b>3603</b>	<b>3205</b>
25	1482	775	707	116	61	55	1366	714	652
26	1433	757	676	118	61	57	1315	696	619
27	1460	760	700	111	54	57	1349	706	643
28	1375	718	657	149	73	76	1226	645	581
29	1273	673	600	124	67	57	1149	606	543
<b>25-29</b>	<b>7023</b>	<b>3683</b>	<b>3340</b>	<b>618</b>	<b>316</b>	<b>302</b>	<b>6405</b>	<b>3367</b>	<b>3038</b>
30	1293	647	646	135	63	72	1158	584	574
31	1209	621	588	131	66	65	1078	555	523
32	1173	607	566	116	55	61	1057	552	505
33	1175	589	586	107	50	57	1068	539	529
34	1100	557	543	124	72	52	976	485	491
<b>30-34</b>	<b>5950</b>	<b>3021</b>	<b>2929</b>	<b>613</b>	<b>306</b>	<b>307</b>	<b>5337</b>	<b>2715</b>	<b>2622</b>
35	1035	520	515	105	57	48	930	463	467
36	991	489	502	93	42	51	898	447	451
37	1024	500	524	121	55	66	903	445	458
38	1038	524	514	119	49	70	919	475	444
39	1053	520	533	96	31	65	957	489	468
<b>35-39</b>	<b>5141</b>	<b>2553</b>	<b>2588</b>	<b>534</b>	<b>234</b>	<b>300</b>	<b>4607</b>	<b>2319</b>	<b>2288</b>

Vîrsta, ani Возраст, лет	Total populație Все население			Populație urbană Городское население			Populație rurală Сельское население		
	ambele sexe оба пола	masculin мужчи- ны	feminin женщи- ны	ambele sexe оба пола	masculin мужчи- ны	feminin женщи- ны	ambele sexe оба пола	masculin мужчи- ны	feminin женщи- ны
40	1003	475	528	87	30	57	916	445	471
41	1061	500	561	114	51	63	947	449	498
42	1062	519	543	124	61	63	938	458	480
43	1250	603	647	106	46	60	1144	557	587
44	1235	560	675	128	61	67	1107	499	608
<b>40-44</b>	<b>5611</b>	<b>2657</b>	<b>2954</b>	<b>559</b>	<b>249</b>	<b>310</b>	<b>5052</b>	<b>2408</b>	<b>2644</b>
45	1318	649	669	158	67	91	1160	582	578
46	1408	689	719	173	82	91	1235	607	628
47	1436	653	783	175	76	99	1261	577	684
48	1525	719	806	143	60	83	1382	659	723
49	1425	663	762	143	58	85	1282	605	677
<b>45-49</b>	<b>7112</b>	<b>3373</b>	<b>3739</b>	<b>792</b>	<b>343</b>	<b>449</b>	<b>6320</b>	<b>3030</b>	<b>3290</b>
50	1453	673	780	171	72	99	1282	601	681
51	1446	701	745	173	81	92	1273	620	653
52	1311	603	708	150	68	82	1161	535	626
53	1376	647	729	139	55	84	1237	592	645
54	1274	635	639	121	58	63	1153	577	576
<b>50-54</b>	<b>6860</b>	<b>3259</b>	<b>3601</b>	<b>754</b>	<b>334</b>	<b>420</b>	<b>6106</b>	<b>2925</b>	<b>3181</b>
55	1219	581	638	132	56	76	1087	525	562
56	1088	528	560	123	59	64	965	469	496
57	1074	504	570	130	60	70	944	444	500
58	967	449	518	118	51	67	849	398	451
59	788	352	436	106	49	57	682	303	379
<b>55-59</b>	<b>5136</b>	<b>2414</b>	<b>2722</b>	<b>609</b>	<b>275</b>	<b>334</b>	<b>4527</b>	<b>2139</b>	<b>2388</b>
60	666	291	375	102	43	59	564	248	316
61	531	251	280	55	19	36	476	232	244
62	403	190	213	58	25	33	345	165	180
63	474	197	277	66	28	38	408	169	239
64	456	203	253	75	28	47	381	175	206
<b>60-64</b>	<b>2530</b>	<b>1132</b>	<b>1398</b>	<b>356</b>	<b>143</b>	<b>213</b>	<b>2174</b>	<b>989</b>	<b>1185</b>
65	524	230	294	80	33	47	444	197	247
66	494	208	286	90	37	53	404	171	233
67	495	205	290	91	32	59	404	173	231
68	492	192	300	69	30	39	423	162	261
69	534	216	318	74	37	37	460	179	281
<b>65-69</b>	<b>2539</b>	<b>1051</b>	<b>1488</b>	<b>404</b>	<b>169</b>	<b>235</b>	<b>2135</b>	<b>882</b>	<b>1253</b>
70	507	214	293	88	41	47	419	173	246
71	456	174	282	53	21	32	403	153	250
72	395	171	224	43	20	23	352	151	201
73	396	168	228	44	13	31	352	155	197
74	315	106	209	48	14	34	267	92	175
<b>70-74</b>	<b>2069</b>	<b>833</b>	<b>1236</b>	<b>276</b>	<b>109</b>	<b>167</b>	<b>1793</b>	<b>724</b>	<b>1069</b>
75	355	147	208	39	15	24	316	132	184
76	289	110	179	33	14	19	256	96	160
77	296	103	193	28	11	17	268	92	176
78	256	90	166	43	21	22	213	69	144
79	255	96	159	36	18	18	219	78	141
<b>75-79</b>	<b>1451</b>	<b>546</b>	<b>905</b>	<b>179</b>	<b>79</b>	<b>100</b>	<b>1272</b>	<b>467</b>	<b>805</b>
80	183	68	115	44	22	22	139	46	93
81	170	46	124	28	7	21	142	39	103

Vîrsta, ani Возраст, лет	Total populație Все население			Populație urbană Городское население			Populație rurală Сельское население		
	ambele sexe оба пола	masculin мужчи- ны	feminin женщи- ны	ambele sexe оба пола	masculin мужчи- ны	feminin женщи- ны	ambele sexe оба пола	masculin мужчи- ны	feminin женщи- ны
82	158	42	116	16	2	14	142	40	102
83	143	37	106	10	4	6	133	33	100
84	108	43	65	7	1	6	101	42	59
<b>80-84</b>	<b>762</b>	<b>236</b>	<b>526</b>	<b>105</b>	<b>36</b>	<b>69</b>	<b>657</b>	<b>200</b>	<b>457</b>
85	97	41	56	11	5	6	86	36	50
86	112	38	74	10	2	8	102	36	66
87	69	29	40	6	2	4	63	27	36
88	46	6	40	4	1	3	42	5	37
89	42	11	31	4	1	3	38	10	28
<b>85-89</b>	<b>366</b>	<b>125</b>	<b>241</b>	<b>35</b>	<b>11</b>	<b>24</b>	<b>331</b>	<b>114</b>	<b>217</b>
90	7	4	3	0	0	0	7	4	3
91	6	1	5	2	0	2	4	1	3
92	6	4	2	3	2	1	3	2	1
93	9	2	7	0	0	0	9	2	7
94	5	0	5	0	0	0	5	0	5
<b>90-94</b>	<b>33</b>	<b>11</b>	<b>22</b>	<b>5</b>	<b>2</b>	<b>3</b>	<b>28</b>	<b>9</b>	<b>19</b>
95	3	1	2	0	0	0	3	1	2
96	0	0	0	0	0	0	0	0	0
97	5	2	3	0	0	0	5	2	3
98	3	0	3	1	0	1	2	0	2
99	1	0	1	0	0	0	1	0	1
<b>95-99</b>	<b>12</b>	<b>3</b>	<b>9</b>	<b>1</b>	<b>0</b>	<b>1</b>	<b>11</b>	<b>3</b>	<b>8</b>
<b>100 și peste</b>	<b>1</b>	<b>0</b>	<b>1</b>	<b>0</b>	<b>0</b>	<b>0</b>	<b>1</b>	<b>0</b>	<b>1</b>

**Populația stabilă pe principalele grupe de vîrstă**  
**Постоянное население по основным возрастным группам**

Vîrsta, ani Возраст, лет	Total populație Все население			Populație urbană Городское население			Populație rurală Сельское население		
	ambele sexe оба пола	masculin мужчи- ны	feminin женщи- ны	ambele sexe оба пола	masculin мужчи- ны	feminin женщи- ны	ambele sexe оба пола	masculin мужчи- ны	feminin женщи- ны
	<b>persoane / человек</b>								
0-14	15307	7749	7558	1339	656	683	13968	7093	6875
15-59	58035	28850	29185	5901	2768	3133	52134	26082	26052
60+	9763	3937	5826	1361	549	812	8402	3388	5014
0-15	16614	8399	8215	1463	701	762	15151	7698	7453
15-56/61	55746	28742	27004	5645	2785	2860	50101	25957	24144
57/62+	10745	3395	7350	1493	487	1006	9252	2908	6344
	<b>%</b>								
0-14	18,4	19,1	17,8	15,6	16,5	14,8	18,7	19,4	18,1
15-59	69,8	71,2	68,6	68,6	69,7	67,7	70,0	71,3	68,7
60+	11,7	9,7	13,7	15,8	13,8	17,5	11,3	9,3	13,2
0-15	20,0	20,7	19,3	17,0	17,6	16,5	20,3	21,1	19,6
15-56/61	67,1	70,9	63,4	65,6	70,1	61,8	67,2	71,0	63,6
57/62+	12,9	8,4	17,3	17,4	12,3	21,7	12,4	8,0	16,7

## Raionul Basarabeasca

persoane / человек

Vîrsta, ani Возраст, лет	Total populație <i>Все население</i>			Populație urbană <i>Городское население</i>			Populație rurală <i>Сельское население</i>		
	ambele sexe <i>оба пола</i>	masculin мужчи- ны	feminin женщи- ны	ambele sexe <i>оба пола</i>	masculin мужчи- ны	feminin женщи- ны	ambele sexe <i>оба пола</i>	masculin мужчи- ны	feminin женщи- ны
<b>Total</b>	<b>29500</b>	<b>14305</b>	<b>15195</b>	<b>12503</b>	<b>5964</b>	<b>6539</b>	<b>16997</b>	<b>8341</b>	<b>8656</b>
0	317	166	151	156	82	74	161	84	77
1	295	142	153	123	60	63	172	82	90
2	295	158	137	122	65	57	173	93	80
3	288	147	141	126	56	70	162	91	71
4	318	181	137	135	74	61	183	107	76
<b>0-4</b>	<b>1513</b>	<b>794</b>	<b>719</b>	<b>662</b>	<b>337</b>	<b>325</b>	<b>851</b>	<b>457</b>	<b>394</b>
5	300	155	145	132	67	65	168	88	80
6	355	194	161	136	72	64	219	122	97
7	323	158	165	126	60	66	197	98	99
8	353	191	162	132	64	68	221	127	94
9	394	189	205	150	72	78	244	117	127
<b>5-9</b>	<b>1725</b>	<b>887</b>	<b>838</b>	<b>676</b>	<b>335</b>	<b>341</b>	<b>1049</b>	<b>552</b>	<b>497</b>
10	370	180	190	138	71	67	232	109	123
11	445	206	239	152	82	70	293	124	169
12	481	242	239	172	91	81	309	151	158
13	501	259	242	165	86	79	336	173	163
14	549	268	281	188	89	99	361	179	182
<b>10-14</b>	<b>2346</b>	<b>1155</b>	<b>1191</b>	<b>815</b>	<b>419</b>	<b>396</b>	<b>1531</b>	<b>736</b>	<b>795</b>
15	515	243	272	184	86	98	331	157	174
16	563	282	281	197	94	103	366	188	178
17	559	269	290	210	100	110	349	169	180
18	595	285	310	229	99	130	366	186	180
19	615	328	287	251	138	113	364	190	174
<b>15-19</b>	<b>2847</b>	<b>1407</b>	<b>1440</b>	<b>1071</b>	<b>517</b>	<b>554</b>	<b>1776</b>	<b>890</b>	<b>886</b>
20	601	328	273	245	140	105	356	188	168
21	486	272	214	188	108	80	298	164	134
22	495	277	218	200	117	83	295	160	135
23	473	258	215	196	113	83	277	145	132
24	499	260	239	197	109	88	302	151	151
<b>20-24</b>	<b>2554</b>	<b>1395</b>	<b>1159</b>	<b>1026</b>	<b>587</b>	<b>439</b>	<b>1528</b>	<b>808</b>	<b>720</b>
25	524	273	251	207	109	98	317	164	153
26	518	279	239	194	106	88	324	173	151
27	490	250	240	169	89	80	321	161	160
28	485	257	228	174	91	83	311	166	145
29	464	238	226	190	90	100	274	148	126
<b>25-29</b>	<b>2481</b>	<b>1297</b>	<b>1184</b>	<b>934</b>	<b>485</b>	<b>449</b>	<b>1547</b>	<b>812</b>	<b>735</b>
30	450	232	218	183	96	87	267	136	131
31	431	201	230	174	73	101	257	128	129
32	433	228	205	182	94	88	251	134	117
33	352	166	186	140	62	78	212	104	108
34	419	210	209	153	84	69	266	126	140
<b>30-34</b>	<b>2085</b>	<b>1037</b>	<b>1048</b>	<b>832</b>	<b>409</b>	<b>423</b>	<b>1253</b>	<b>628</b>	<b>625</b>
35	360	193	167	147	73	74	213	120	93
36	296	158	138	118	67	51	178	91	87
37	353	190	163	146	83	63	207	107	100
38	332	169	163	137	71	66	195	98	97
39	330	165	165	144	70	74	186	95	91
<b>35-39</b>	<b>1671</b>	<b>875</b>	<b>796</b>	<b>692</b>	<b>364</b>	<b>328</b>	<b>979</b>	<b>511</b>	<b>468</b>

Vîrsta, ani Возраст, лет	Total populație Все население			Populație urbană Городское население			Populație rurală Сельское население		
	ambele sexe оба пола	masculin мужчи- ны	feminin женщи- ны	ambele sexe оба пола	masculin мужчи- ны	feminin женщи- ны	ambele sexe оба пола	masculin мужчи- ны	feminin женщи- ны
40	317	155	162	145	63	82	172	92	80
41	390	180	210	183	85	98	207	95	112
42	428	213	215	187	89	98	241	124	117
43	454	229	225	212	98	114	242	131	111
44	440	211	229	196	99	97	244	112	132
<b>40-44</b>	<b>2029</b>	<b>988</b>	<b>1041</b>	<b>923</b>	<b>434</b>	<b>489</b>	<b>1106</b>	<b>554</b>	<b>552</b>
45	456	225	231	201	102	99	255	123	132
46	539	261	278	228	112	116	311	149	162
47	536	267	269	263	124	139	273	143	130
48	515	235	280	223	92	131	292	143	149
49	536	248	288	254	107	147	282	141	141
<b>45-49</b>	<b>2582</b>	<b>1236</b>	<b>1346</b>	<b>1169</b>	<b>537</b>	<b>632</b>	<b>1413</b>	<b>699</b>	<b>714</b>
50	522	234	288	250	104	146	272	130	142
51	492	227	265	245	113	132	247	114	133
52	517	269	248	268	139	129	249	130	119
53	497	232	265	233	113	120	264	119	145
54	456	215	241	238	118	120	218	97	121
<b>50-54</b>	<b>2484</b>	<b>1177</b>	<b>1307</b>	<b>1234</b>	<b>587</b>	<b>647</b>	<b>1250</b>	<b>590</b>	<b>660</b>
55	478	203	275	230	99	131	248	104	144
56	417	189	228	232	104	128	185	85	100
57	364	172	192	223	112	111	141	60	81
58	254	112	142	131	58	73	123	54	69
59	152	62	90	64	34	30	88	28	60
<b>55-59</b>	<b>1665</b>	<b>738</b>	<b>927</b>	<b>880</b>	<b>407</b>	<b>473</b>	<b>785</b>	<b>331</b>	<b>454</b>
60	151	73	78	60	30	30	91	43	48
61	156	64	92	73	32	41	83	32	51
62	160	62	98	65	22	43	95	40	55
63	164	71	93	56	25	31	108	46	62
64	196	79	117	81	29	52	115	50	65
<b>60-64</b>	<b>827</b>	<b>349</b>	<b>478</b>	<b>335</b>	<b>138</b>	<b>197</b>	<b>492</b>	<b>211</b>	<b>281</b>
65	206	84	122	77	31	46	129	53	76
66	139	59	80	59	20	39	80	39	41
67	152	58	94	67	26	41	85	32	53
68	198	71	127	86	31	55	112	40	72
69	188	75	113	68	22	46	120	53	67
<b>65-69</b>	<b>883</b>	<b>347</b>	<b>536</b>	<b>357</b>	<b>130</b>	<b>227</b>	<b>526</b>	<b>217</b>	<b>309</b>
70	162	47	115	70	21	49	92	26	66
71	147	62	85	68	25	43	79	37	42
72	174	60	114	81	21	60	93	39	54
73	136	55	81	60	21	39	76	34	42
74	133	52	81	65	24	41	68	28	40
<b>70-74</b>	<b>752</b>	<b>276</b>	<b>476</b>	<b>344</b>	<b>112</b>	<b>232</b>	<b>408</b>	<b>164</b>	<b>244</b>
75	125	41	84	58	16	42	67	25	42
76	151	56	95	67	23	44	84	33	51
77	112	43	69	62	22	40	50	21	29
78	117	37	80	54	15	39	63	22	41
79	104	25	79	64	18	46	40	7	33
<b>75-79</b>	<b>609</b>	<b>202</b>	<b>407</b>	<b>305</b>	<b>94</b>	<b>211</b>	<b>304</b>	<b>108</b>	<b>196</b>
80	87	30	57	55	17	38	32	13	19
81	82	24	58	34	5	29	48	19	29



Vîrsta, ani Возраст, лет	Total populație Все население			Populație urbană Городское население			Populație rurală Сельское население		
	ambele sexe оба пола	masculin мужчи- ны	feminin женщи- ны	ambele sexe оба пола	masculin мужчи- ны	feminin женщи- ны	ambele sexe оба пола	masculin мужчи- ны	feminin женщи- ны
82	80	28	52	49	15	34	31	13	18
83	61	17	44	35	9	26	26	8	18
84	43	21	22	26	14	12	17	7	10
<b>80-84</b>	<b>353</b>	<b>120</b>	<b>233</b>	<b>199</b>	<b>60</b>	<b>139</b>	<b>154</b>	<b>60</b>	<b>94</b>
85	14	3	11	11	1	10	3	2	1
86	14	5	9	2	1	1	12	4	8
87	25	7	18	13	5	8	12	2	10
88	6	2	4	3	0	3	3	2	1
89	6	1	5	1	0	1	5	1	4
<b>85-89</b>	<b>65</b>	<b>18</b>	<b>47</b>	<b>30</b>	<b>7</b>	<b>23</b>	<b>35</b>	<b>11</b>	<b>24</b>
90	2	0	2	2	0	2	0	0	0
91	6	1	5	4	1	3	2	0	2
92	4	2	2	2	2	0	2	0	2
93	4	1	3	4	1	3	0	0	0
94	3	1	2	2	1	1	1	0	1
<b>90-94</b>	<b>19</b>	<b>5</b>	<b>14</b>	<b>14</b>	<b>5</b>	<b>9</b>	<b>5</b>	<b>0</b>	<b>5</b>
95	4	1	3	2	0	2	2	1	1
96	3	1	2	2	0	2	1	1	0
97	1	0	1	0	0	0	1	0	1
98	0	0	0	0	0	0	0	0	0
99	0	0	0	0	0	0	0	0	0
<b>95-99</b>	<b>8</b>	<b>2</b>	<b>6</b>	<b>4</b>	<b>0</b>	<b>4</b>	<b>4</b>	<b>2</b>	<b>2</b>
<b>100 și peste</b>	<b>2</b>	<b>0</b>	<b>2</b>	<b>1</b>	<b>0</b>	<b>1</b>	<b>1</b>	<b>0</b>	<b>1</b>

**Populația stabilă pe principalele grupe de vîrstă**  
**Постоянное население по основным возрастным группам**

Vîrsta, ani Возраст, лет	Total populație Все население			Populație urbană Городское население			Populație rurală Сельское население		
	ambele sexe оба пола	masculin мужчи- ны	feminin женщи- ны	ambele sexe оба пола	masculin мужчи- ны	feminin женщи- ны	ambele sexe оба пола	masculin мужчи- ны	feminin женщи- ны
<b>persoane / человек</b>									
0-14	5584	2836	2748	2153	1091	1062	3431	1745	1686
15-59	20398	10150	10248	8761	4327	4434	11637	5823	5814
60+	3518	1319	2199	1589	546	1043	1929	773	1156
0-15	6099	3079	3020	2337	1177	1160	3762	1902	1860
15-56/61	19596	10044	9552	8425	4303	4122	11171	5741	5430
57/62+	3805	1182	2623	1741	484	1257	2064	698	1366
<b>%</b>									
0-14	18,9	19,8	18,1	17,2	18,3	16,2	20,2	20,9	19,5
15-59	69,1	71,0	67,4	70,1	72,6	67,8	68,5	69,8	67,2
60+	11,9	9,2	14,5	12,7	9,2	16,0	11,3	9,3	13,4
0-15	20,7	21,5	19,9	18,7	19,7	17,7	22,1	22,8	21,5
15-56/61	66,4	70,2	62,9	67,4	72,1	63,0	65,7	68,8	62,7
57/62+	12,9	8,3	17,3	13,9	8,1	19,2	12,1	8,4	15,8

## Raionul Briceni

persoane / человек

Vîrsta, ani Возраст, лет	Total populație Все население			Populație urbană Городское население			Populație rurală Сельское население		
	ambele sexe оба пола	masculin мужчи- ны	feminin женщи- ны	ambele sexe оба пола	masculin мужчи- ны	feminin женщи- ны	ambele sexe оба пола	masculin мужчи- ны	feminin женщи- ны
<b>Total</b>	<b>76590</b>	<b>36429</b>	<b>40161</b>	<b>15396</b>	<b>7307</b>	<b>8089</b>	<b>61194</b>	<b>29122</b>	<b>32072</b>
0	753	407	346	141	71	70	612	336	276
1	754	389	365	130	67	63	624	322	302
2	741	382	359	142	73	69	599	309	290
3	738	375	363	149	77	72	589	298	291
4	732	381	351	146	70	76	586	311	275
<b>0-4</b>	<b>3718</b>	<b>1934</b>	<b>1784</b>	<b>708</b>	<b>358</b>	<b>350</b>	<b>3010</b>	<b>1576</b>	<b>1434</b>
5	732	375	357	133	71	62	599	304	295
6	781	414	367	153	82	71	628	332	296
7	809	421	388	141	79	62	668	342	326
8	844	442	402	133	72	61	711	370	341
9	894	471	423	170	81	89	724	390	334
<b>5-9</b>	<b>4060</b>	<b>2123</b>	<b>1937</b>	<b>730</b>	<b>385</b>	<b>345</b>	<b>3330</b>	<b>1738</b>	<b>1592</b>
10	933	471	462	138	75	63	795	396	399
11	988	513	475	170	95	75	818	418	400
12	1047	529	518	172	94	78	875	435	440
13	1072	543	529	187	92	95	885	451	434
14	1053	523	530	179	89	90	874	434	440
<b>10-14</b>	<b>5093</b>	<b>2579</b>	<b>2514</b>	<b>846</b>	<b>445</b>	<b>401</b>	<b>4247</b>	<b>2134</b>	<b>2113</b>
15	1160	583	577	197	101	96	963	482	481
16	1225	612	613	218	109	109	1007	503	504
17	1293	621	672	255	131	124	1038	490	548
18	1212	604	608	275	142	133	937	462	475
19	1327	705	622	363	188	175	964	517	447
<b>15-19</b>	<b>6217</b>	<b>3125</b>	<b>3092</b>	<b>1308</b>	<b>671</b>	<b>637</b>	<b>4909</b>	<b>2454</b>	<b>2455</b>
20	1185	680	505	326	196	130	859	484	375
21	1167	689	478	321	220	101	846	469	377
22	1120	614	506	283	170	113	837	444	393
23	1090	539	551	259	138	121	831	401	430
24	1022	572	450	232	133	99	790	439	351
<b>20-24</b>	<b>5584</b>	<b>3094</b>	<b>2490</b>	<b>1421</b>	<b>857</b>	<b>564</b>	<b>4163</b>	<b>2237</b>	<b>1926</b>
25	1002	512	490	217	104	113	785	408	377
26	1029	531	498	220	114	106	809	417	392
27	1090	578	512	216	109	107	874	469	405
28	1014	540	474	208	108	100	806	432	374
29	1076	533	543	214	108	106	862	425	437
<b>25-29</b>	<b>5211</b>	<b>2694</b>	<b>2517</b>	<b>1075</b>	<b>543</b>	<b>532</b>	<b>4136</b>	<b>2151</b>	<b>1985</b>
30	1076	530	546	209	104	105	867	426	441
31	1058	524	534	201	101	100	857	423	434
32	1039	527	512	230	119	111	809	408	401
33	973	484	489	191	98	93	782	386	396
34	920	457	463	182	83	99	738	374	364
<b>30-34</b>	<b>5066</b>	<b>2522</b>	<b>2544</b>	<b>1013</b>	<b>505</b>	<b>508</b>	<b>4053</b>	<b>2017</b>	<b>2036</b>
35	956	477	479	189	91	98	767	386	381
36	1007	501	506	204	91	113	803	410	393
37	973	470	503	196	86	110	777	384	393
38	923	469	454	182	84	98	741	385	356
39	1039	509	530	210	99	111	829	410	419
<b>35-39</b>	<b>4898</b>	<b>2426</b>	<b>2472</b>	<b>981</b>	<b>451</b>	<b>530</b>	<b>3917</b>	<b>1975</b>	<b>1942</b>

Vîrsta, ani Возраст, лет	Total populație Все население			Populație urbană Городское население			Populație rurală Сельское население		
	ambele sexe оба пола	masculin мужчи- ны	feminin женщи- ны	ambele sexe оба пола	masculin мужчи- ны	feminin женщи- ны	ambele sexe оба пола	masculin мужчи- ны	feminin женщи- ны
40	959	445	514	183	81	102	776	364	412
41	919	469	450	174	95	79	745	374	371
42	892	433	459	179	76	103	713	357	356
43	916	436	480	206	83	123	710	353	357
44	1055	517	538	242	112	130	813	405	408
<b>40-44</b>	<b>4741</b>	<b>2300</b>	<b>2441</b>	<b>984</b>	<b>447</b>	<b>537</b>	<b>3757</b>	<b>1853</b>	<b>1904</b>
45	1040	490	550	277	112	165	763	378	385
46	1131	559	572	279	131	148	852	428	424
47	1320	642	678	305	118	187	1015	524	491
48	1246	601	645	305	134	171	941	467	474
49	1151	561	590	303	144	159	848	417	431
<b>45-49</b>	<b>5888</b>	<b>2853</b>	<b>3035</b>	<b>1469</b>	<b>639</b>	<b>830</b>	<b>4419</b>	<b>2214</b>	<b>2205</b>
50	1138	595	543	293	141	152	845	454	391
51	1135	528	607	279	117	162	856	411	445
52	969	449	520	255	108	147	714	341	373
53	999	462	537	236	96	140	763	366	397
54	874	398	476	219	104	115	655	294	361
<b>50-54</b>	<b>5115</b>	<b>2432</b>	<b>2683</b>	<b>1282</b>	<b>566</b>	<b>716</b>	<b>3833</b>	<b>1866</b>	<b>1967</b>
55	952	411	541	246	104	142	706	307	399
56	898	414	484	254	108	146	644	306	338
57	958	446	512	244	116	128	714	330	384
58	995	446	549	235	120	115	760	326	434
59	691	307	384	182	83	99	509	224	285
<b>55-59</b>	<b>4494</b>	<b>2024</b>	<b>2470</b>	<b>1161</b>	<b>531</b>	<b>630</b>	<b>3333</b>	<b>1493</b>	<b>1840</b>
60	561	241	320	151	77	74	410	164	246
61	606	237	369	95	43	52	511	194	317
62	589	246	343	95	43	52	494	203	291
63	604	226	378	81	30	51	523	196	327
64	713	333	380	97	42	55	616	291	325
<b>60-64</b>	<b>3073</b>	<b>1283</b>	<b>1790</b>	<b>519</b>	<b>235</b>	<b>284</b>	<b>2554</b>	<b>1048</b>	<b>1506</b>
65	869	384	485	102	39	63	767	345	422
66	801	363	438	112	56	56	689	307	382
67	645	265	380	101	38	63	544	227	317
68	683	253	430	133	54	79	550	199	351
69	687	266	421	125	46	79	562	220	342
<b>65-69</b>	<b>3685</b>	<b>1531</b>	<b>2154</b>	<b>573</b>	<b>233</b>	<b>340</b>	<b>3112</b>	<b>1298</b>	<b>1814</b>
70	720	287	433	111	42	69	609	245	364
71	715	277	438	111	37	74	604	240	364
72	741	290	451	108	44	64	633	246	387
73	594	260	334	93	30	63	501	230	271
74	592	230	362	88	36	52	504	194	310
<b>70-74</b>	<b>3362</b>	<b>1344</b>	<b>2018</b>	<b>511</b>	<b>189</b>	<b>322</b>	<b>2851</b>	<b>1155</b>	<b>1696</b>
75	716	285	431	92	47	45	624	238	386
76	689	246	443	93	23	70	596	223	373
77	691	253	438	84	30	54	607	223	384
78	541	210	331	96	29	67	445	181	264
79	593	201	392	84	25	59	509	176	333
<b>75-79</b>	<b>3230</b>	<b>1195</b>	<b>2035</b>	<b>449</b>	<b>154</b>	<b>295</b>	<b>2781</b>	<b>1041</b>	<b>1740</b>
80	483	159	324	66	17	49	417	142	275
81	402	120	282	47	15	32	355	105	250

Vîrsta, ani Возраст, лет	Total populație Все население			Populație urbană Городское население			Populație rurală Сельское население		
	ambele sexe оба пола	masculin мужчи- ны	feminin женщи- ны	ambele sexe оба пола	masculin мужчи- ны	feminin женщи- ны	ambele sexe оба пола	masculin мужчи- ны	feminin женщи- ны
82	420	114	306	51	19	32	369	95	274
83	346	106	240	38	6	32	308	100	208
84	253	76	177	37	9	28	216	67	149
<b>80-84</b>	<b>1904</b>	<b>575</b>	<b>1329</b>	<b>239</b>	<b>66</b>	<b>173</b>	<b>1665</b>	<b>509</b>	<b>1156</b>
85	315	95	220	32	9	23	283	86	197
86	232	73	159	23	2	21	209	71	138
87	238	85	153	21	7	14	217	78	139
88	113	31	82	9	3	6	104	28	76
89	96	28	68	12	3	9	84	25	59
<b>85-89</b>	<b>994</b>	<b>312</b>	<b>682</b>	<b>97</b>	<b>24</b>	<b>73</b>	<b>897</b>	<b>288</b>	<b>609</b>
90	45	15	30	4	1	3	41	14	27
91	26	3	23	5	1	4	21	2	19
92	46	16	30	3	0	3	43	16	27
93	57	24	33	8	1	7	49	23	26
94	27	7	20	1	1	0	26	6	20
<b>90-94</b>	<b>201</b>	<b>65</b>	<b>136</b>	<b>21</b>	<b>4</b>	<b>17</b>	<b>180</b>	<b>61</b>	<b>119</b>
95	26	8	18	2	1	1	24	7	17
96	13	7	6	1	0	1	12	7	5
97	3	0	3	2	1	1	1	-1	2
98	5	1	4	2	1	1	3	0	3
99	7	2	5	2	1	1	5	1	4
<b>95-99</b>	<b>54</b>	<b>18</b>	<b>36</b>	<b>9</b>	<b>4</b>	<b>5</b>	<b>45</b>	<b>14</b>	<b>31</b>
<b>100 și peste</b>	<b>2</b>	<b>0</b>	<b>2</b>	<b>0</b>	<b>0</b>	<b>0</b>	<b>2</b>	<b>0</b>	<b>2</b>

**Populația stabilă pe principalele grupe de vîrstă**  
**Постоянное население по основным возрастным группам**

Vîrsta, ani Возраст, лет	Total populație Все население			Populație urbană Городское население			Populație rurală Сельское население		
	ambele sexe оба пола	masculin мужчи- ны	feminin женщи- ны	ambele sexe оба пола	masculin мужчи- ны	feminin женщи- ны	ambele sexe оба пола	masculin мужчи- ны	feminin женщи- ны
<b>persoane / человек</b>									
0-14	12871	6636	6235	2284	1188	1096	10587	5448	5139
15-59	47214	23470	23744	10694	5210	5484	36520	18260	18260
60+	16505	6323	10182	2418	909	1509	14087	5414	8673
0-15	14031	7219	6812	2481	1289	1192	11550	5930	5620
15-56/61	45087	23365	21722	10275	5229	5046	34812	18136	16676
57/62+	17472	5845	11627	2640	789	1851	14832	5056	9776
<b>%</b>									
0-14	16,8	18,2	15,5	14,8	16,3	13,5	17,3	18,7	16,0
15-59	61,6	64,4	59,1	69,5	71,3	67,8	59,7	62,7	56,9
60+	21,5	17,4	25,4	15,7	12,4	18,7	23,0	18,6	27,0
0-15	18,3	19,8	17,0	16,1	17,6	14,7	18,9	20,4	17,5
15-56/61	58,9	64,1	54,1	66,7	71,6	62,4	56,9	62,3	52,0
57/62+	22,8	16,0	29,0	17,1	10,8	22,9	24,2	17,4	30,5

## Raionul Cahul

persoane / человек

Vîrsta, ani Возраст, лет	Total populație <i>Все население</i>			Populație urbană <i>Городское население</i>			Populație rurală <i>Сельское население</i>		
	ambele sexe <i>оба пола</i>	masculin мужчи- ны	feminin женщи- ны	ambele sexe <i>оба пола</i>	masculin мужчи- ны	feminin женщи- ны	ambele sexe <i>оба пола</i>	masculin мужчи- ны	feminin женщи- ны
<b>Total</b>	<b>123808</b>	<b>59636</b>	<b>64172</b>	<b>39004</b>	<b>18030</b>	<b>20974</b>	<b>84804</b>	<b>41606</b>	<b>43198</b>
0	1311	698	613	351	188	163	960	510	450
1	1318	661	657	331	169	162	987	492	495
2	1440	723	717	413	207	206	1027	516	511
3	1327	664	663	361	196	165	966	468	498
4	1444	731	713	381	207	174	1063	524	539
<b>0-4</b>	<b>6840</b>	<b>3477</b>	<b>3363</b>	<b>1837</b>	<b>967</b>	<b>870</b>	<b>5003</b>	<b>2510</b>	<b>2493</b>
5	1440	718	722	395	207	188	1045	511	534
6	1440	719	721	378	196	182	1062	523	539
7	1472	716	756	373	182	191	1099	534	565
8	1483	750	733	347	179	168	1136	571	565
9	1618	820	798	385	183	202	1233	637	596
<b>5-9</b>	<b>7453</b>	<b>3723</b>	<b>3730</b>	<b>1878</b>	<b>947</b>	<b>931</b>	<b>5575</b>	<b>2776</b>	<b>2799</b>
10	1641	842	799	407	211	196	1234	631	603
11	1708	863	845	404	200	204	1304	663	641
12	1796	916	880	449	226	223	1347	690	657
13	2013	995	1018	502	248	254	1511	747	764
14	2079	1062	1017	505	266	239	1574	796	778
<b>10-14</b>	<b>9237</b>	<b>4678</b>	<b>4559</b>	<b>2267</b>	<b>1151</b>	<b>1116</b>	<b>6970</b>	<b>3527</b>	<b>3443</b>
15	2204	1112	1092	579	289	290	1625	823	802
16	2304	1143	1161	660	342	318	1644	801	843
17	2402	1187	1215	681	325	356	1721	862	859
18	2464	1298	1166	773	401	372	1691	897	794
19	2847	1396	1451	1206	594	612	1641	802	839
<b>15-19</b>	<b>12221</b>	<b>6136</b>	<b>6085</b>	<b>3899</b>	<b>1951</b>	<b>1948</b>	<b>8322</b>	<b>4185</b>	<b>4137</b>
20	2632	1299	1333	1034	459	575	1598	840	758
21	2629	1325	1304	1051	490	561	1578	835	743
22	2697	1341	1356	1148	537	611	1549	804	745
23	2409	1226	1183	856	384	472	1553	842	711
24	2272	1116	1156	771	334	437	1501	782	719
<b>20-24</b>	<b>12639</b>	<b>6307</b>	<b>6332</b>	<b>4860</b>	<b>2204</b>	<b>2656</b>	<b>7779</b>	<b>4103</b>	<b>3676</b>
25	2213	1133	1080	741	344	397	1472	789	683
26	2106	1066	1040	713	341	372	1393	725	668
27	1996	1035	961	611	283	328	1385	752	633
28	2005	1025	980	604	301	303	1401	724	677
29	1880	977	903	560	288	272	1320	689	631
<b>25-29</b>	<b>10200</b>	<b>5236</b>	<b>4964</b>	<b>3229</b>	<b>1557</b>	<b>1672</b>	<b>6971</b>	<b>3679</b>	<b>3292</b>
30	1892	972	920	590	303	287	1302	669	633
31	1835	916	919	594	275	319	1241	641	600
32	1778	938	840	556	298	258	1222	640	582
33	1723	865	858	540	264	276	1183	601	582
34	1679	832	847	503	238	265	1176	594	582
<b>30-34</b>	<b>8907</b>	<b>4523</b>	<b>4384</b>	<b>2783</b>	<b>1378</b>	<b>1405</b>	<b>6124</b>	<b>3145</b>	<b>2979</b>
35	1684	837	847	545	253	292	1139	584	555
36	1514	754	760	510	235	275	1004	519	485
37	1438	728	710	502	253	249	936	475	461
38	1451	703	748	501	229	272	950	474	476
39	1522	741	781	503	221	282	1019	520	499
<b>35-39</b>	<b>7609</b>	<b>3763</b>	<b>3846</b>	<b>2561</b>	<b>1191</b>	<b>1370</b>	<b>5048</b>	<b>2572</b>	<b>2476</b>

Vîrsta, ani Возраст, лет	Total populație Все население			Populație urbană Городское население			Populație rurală Сельское население		
	ambele sexe оба пола	masculin мужчи- ны	feminin женщи- ны	ambele sexe оба пола	masculin мужчи- ны	feminin женщи- ны	ambele sexe оба пола	masculin мужчи- ны	feminin женщи- ны
40	1515	751	764	499	211	288	1016	540	476
41	1476	734	742	455	208	247	1021	526	495
42	1481	737	744	483	224	259	998	513	485
43	1790	876	914	603	272	331	1187	604	583
44	1691	831	860	544	250	294	1147	581	566
<b>40-44</b>	<b>7953</b>	<b>3929</b>	<b>4024</b>	<b>2584</b>	<b>1165</b>	<b>1419</b>	<b>5369</b>	<b>2764</b>	<b>2605</b>
45	1940	914	1026	656	303	353	1284	611	673
46	1976	954	1022	641	288	353	1335	666	669
47	2128	1027	1101	793	357	436	1335	670	665
48	1958	940	1018	643	287	356	1315	653	662
49	1875	878	997	628	266	362	1247	612	635
<b>45-49</b>	<b>9877</b>	<b>4713</b>	<b>5164</b>	<b>3361</b>	<b>1501</b>	<b>1860</b>	<b>6516</b>	<b>3212</b>	<b>3304</b>
50	1890	914	976	610	276	334	1280	638	642
51	1677	794	883	523	223	300	1154	571	583
52	1725	818	907	595	264	331	1130	554	576
53	1707	789	918	593	253	340	1114	536	578
54	1564	722	842	528	236	292	1036	486	550
<b>50-54</b>	<b>8563</b>	<b>4037</b>	<b>4526</b>	<b>2849</b>	<b>1252</b>	<b>1597</b>	<b>5714</b>	<b>2785</b>	<b>2929</b>
55	1651	786	865	537	241	296	1114	545	569
56	1550	692	858	580	236	344	970	456	514
57	1458	667	791	576	264	312	882	403	479
58	1366	609	757	579	267	312	787	342	445
59	870	396	474	339	152	187	531	244	287
<b>55-59</b>	<b>6895</b>	<b>3150</b>	<b>3745</b>	<b>2611</b>	<b>1160</b>	<b>1451</b>	<b>4284</b>	<b>1990</b>	<b>2294</b>
60	752	308	444	278	112	166	474	196	278
61	713	334	379	215	103	112	498	231	267
62	702	297	405	184	74	110	518	223	295
63	736	320	416	220	89	131	516	231	285
64	776	330	446	251	114	137	525	216	309
<b>60-64</b>	<b>3679</b>	<b>1589</b>	<b>2090</b>	<b>1148</b>	<b>492</b>	<b>656</b>	<b>2531</b>	<b>1097</b>	<b>1434</b>
65	907	397	510	235	102	133	672	295	377
66	896	370	526	246	98	148	650	272	378
67	746	307	439	226	90	136	520	217	303
68	710	295	415	209	78	131	501	217	284
69	741	304	437	209	94	115	532	210	322
<b>65-69</b>	<b>4000</b>	<b>1673</b>	<b>2327</b>	<b>1125</b>	<b>462</b>	<b>663</b>	<b>2875</b>	<b>1211</b>	<b>1664</b>
70	738	273	465	198	67	131	540	206	334
71	793	311	482	198	75	123	595	236	359
72	681	264	417	166	54	112	515	210	305
73	644	241	403	161	61	100	483	180	303
74	587	209	378	153	48	105	434	161	273
<b>70-74</b>	<b>3443</b>	<b>1298</b>	<b>2145</b>	<b>876</b>	<b>305</b>	<b>571</b>	<b>2567</b>	<b>993</b>	<b>1574</b>
75	685	242	443	137	57	80	548	185	363
76	488	171	317	127	45	82	361	126	235
77	464	168	296	126	43	83	338	125	213
78	409	125	284	117	25	92	292	100	192
79	423	135	288	109	32	77	314	103	211
<b>75-79</b>	<b>2469</b>	<b>841</b>	<b>1628</b>	<b>616</b>	<b>202</b>	<b>414</b>	<b>1853</b>	<b>639</b>	<b>1214</b>
80	316	111	205	80	27	53	236	84	152
81	297	94	203	92	29	63	205	65	140

Vîrsta, ani Возраст, лет	Total populație Все население			Populație urbană Городское население			Populație rurală Сельское население		
	ambele sexe оба пола	masculin мужчи- ны	feminin женщи- ны	ambele sexe оба пола	masculin мужчи- ны	feminin женщи- ны	ambele sexe оба пола	masculin мужчи- ны	feminin женщи- ны
82	227	64	163	67	16	51	160	48	112
83	214	61	153	52	13	39	162	48	114
84	181	46	135	43	10	33	138	36	102
<b>80-84</b>	<b>1235</b>	<b>376</b>	<b>859</b>	<b>334</b>	<b>95</b>	<b>239</b>	<b>901</b>	<b>281</b>	<b>620</b>
85	145	39	106	32	7	25	113	32	81
86	107	38	69	38	11	27	69	27	42
87	129	37	92	41	9	32	88	28	60
88	59	18	41	22	7	15	37	11	26
89	57	19	38	19	8	11	38	11	27
<b>85-89</b>	<b>497</b>	<b>151</b>	<b>346</b>	<b>152</b>	<b>42</b>	<b>110</b>	<b>345</b>	<b>109</b>	<b>236</b>
90	19	6	13	11	1	10	8	5	3
91	7	2	5	1	1	0	6	1	5
92	8	4	4	3	1	2	5	3	2
93	16	9	7	3	1	2	13	8	5
94	17	5	12	7	2	5	10	3	7
<b>90-94</b>	<b>67</b>	<b>26</b>	<b>41</b>	<b>25</b>	<b>6</b>	<b>19</b>	<b>42</b>	<b>20</b>	<b>22</b>
95	4	0	4	0	0	0	4	0	4
96	5	4	1	1	1	0	4	3	1
97	6	3	3	3	1	2	3	2	1
98	1	0	1	1	0	1	0	0	0
99	2	1	1	1	0	1	1	1	0
<b>95-99</b>	<b>18</b>	<b>8</b>	<b>10</b>	<b>6</b>	<b>2</b>	<b>4</b>	<b>12</b>	<b>6</b>	<b>6</b>
<b>100 și peste</b>	<b>6</b>	<b>2</b>	<b>4</b>	<b>3</b>	<b>0</b>	<b>3</b>	<b>3</b>	<b>2</b>	<b>1</b>

**Populația stabilă pe principalele grupe de vîrstă**  
**Постоянное население по основным возрастным группам**

Vîrsta, ani Возраст, лет	Total populație Все население			Populație urbană Городское население			Populație rurală Сельское население		
	ambele sexe оба пола	masculin мужчи- ны	feminin женщи- ны	ambele sexe оба пола	masculin мужчи- ны	feminin женщи- ны	ambele sexe оба пола	masculin мужчи- ны	feminin женщи- ны
<b>persoane / человек</b>									
0-14	23530	11878	11652	5982	3065	2917	17548	8813	8735
15-59	84864	41794	43070	28737	13359	15378	56127	28435	27692
60+	15414	5964	9450	4285	1606	2679	11129	4358	6771
0-15	25734	12990	12744	6561	3354	3207	19173	9636	9537
15-56/61	81280	41324	39956	27562	13285	14277	53718	28039	25679
57/62+	16794	5322	11472	4881	1391	3490	11913	3931	7982
<b>%</b>									
0-14	19,0	19,9	18,2	15,3	17,0	13,9	20,7	21,2	20,2
15-59	68,5	70,1	67,1	73,7	74,1	73,3	66,2	68,3	64,1
60+	12,4	10,0	14,7	11,0	8,9	12,8	13,1	10,5	15,7
0-15	20,8	21,8	19,9	16,8	18,6	15,3	22,6	23,2	22,1
15-56/61	65,7	69,3	62,3	70,7	73,7	68,1	63,3	67,4	59,4
57/62+	13,6	8,9	17,9	12,5	7,7	16,6	14,0	9,4	18,5

## Raionul Cantemir

persoane / человек

Vîrsta, ani Возраст, лет	Total populație Все население			Populație urbană Городское население			Populație rurală Сельское население		
	ambele sexe оба пола	masculin мужчи- ны	feminin женщи- ны	ambele sexe оба пола	masculin мужчи- ны	feminin женщи- ны	ambele sexe оба пола	masculin мужчи- ны	feminin женщи- ны
<b>Total</b>	<b>63406</b>	<b>31693</b>	<b>31713</b>	<b>6004</b>	<b>2850</b>	<b>3154</b>	<b>57402</b>	<b>28843</b>	<b>28559</b>
0	739	385	354	41	20	21	698	365	333
1	802	413	389	54	25	29	748	388	360
2	792	414	378	50	21	29	742	393	349
3	744	394	350	47	22	25	697	372	325
4	744	390	354	46	23	23	698	367	331
<b>0-4</b>	<b>3821</b>	<b>1996</b>	<b>1825</b>	<b>238</b>	<b>111</b>	<b>127</b>	<b>3583</b>	<b>1885</b>	<b>1698</b>
5	781	399	382	59	27	32	722	372	350
6	811	424	387	54	29	25	757	395	362
7	856	452	404	54	30	24	802	422	380
8	899	464	435	67	37	30	832	427	405
9	899	458	441	56	29	27	843	429	414
<b>5-9</b>	<b>4246</b>	<b>2197</b>	<b>2049</b>	<b>290</b>	<b>152</b>	<b>138</b>	<b>3956</b>	<b>2045</b>	<b>1911</b>
10	898	468	430	58	34	24	840	434	406
11	967	491	476	70	38	32	897	453	444
12	1029	511	518	72	36	36	957	475	482
13	1164	592	572	80	45	35	1084	547	537
14	1322	683	639	86	49	37	1236	634	602
<b>10-14</b>	<b>5380</b>	<b>2745</b>	<b>2635</b>	<b>366</b>	<b>202</b>	<b>164</b>	<b>5014</b>	<b>2543</b>	<b>2471</b>
15	1378	689	689	108	51	57	1270	638	632
16	1289	684	605	118	68	50	1171	616	555
17	1402	725	677	123	65	58	1279	660	619
18	1274	649	625	121	60	61	1153	589	564
19	1240	656	584	181	98	83	1059	558	501
<b>15-19</b>	<b>6583</b>	<b>3403</b>	<b>3180</b>	<b>651</b>	<b>342</b>	<b>309</b>	<b>5932</b>	<b>3061</b>	<b>2871</b>
20	1373	708	665	148	68	80	1225	640	585
21	1351	688	663	153	74	79	1198	614	584
22	1196	648	548	113	69	44	1083	579	504
23	1161	645	516	144	69	75	1017	576	441
24	1124	610	514	125	65	60	999	545	454
<b>20-24</b>	<b>6205</b>	<b>3299</b>	<b>2906</b>	<b>683</b>	<b>345</b>	<b>338</b>	<b>5522</b>	<b>2954</b>	<b>2568</b>
25	1055	570	485	122	66	56	933	504	429
26	1054	574	480	117	50	67	937	524	413
27	1024	525	499	119	53	66	905	472	433
28	954	504	450	125	60	65	829	444	385
29	903	480	423	88	44	44	815	436	379
<b>25-29</b>	<b>4990</b>	<b>2653</b>	<b>2337</b>	<b>571</b>	<b>273</b>	<b>298</b>	<b>4419</b>	<b>2380</b>	<b>2039</b>
30	883	479	404	88	45	43	795	434	361
31	843	470	373	74	39	35	769	431	338
32	843	429	414	81	41	40	762	388	374
33	806	405	401	85	36	49	721	369	352
34	831	403	428	90	39	51	741	364	377
<b>30-34</b>	<b>4206</b>	<b>2186</b>	<b>2020</b>	<b>418</b>	<b>200</b>	<b>218</b>	<b>3788</b>	<b>1986</b>	<b>1802</b>
35	836	419	417	83	42	41	753	377	376
36	779	383	396	88	40	48	691	343	348
37	793	420	373	91	34	57	702	386	316
38	751	377	374	78	35	43	673	342	331
39	808	413	395	79	36	43	729	377	352
<b>35-39</b>	<b>3967</b>	<b>2012</b>	<b>1955</b>	<b>419</b>	<b>187</b>	<b>232</b>	<b>3548</b>	<b>1825</b>	<b>1723</b>



Vîrsta, ani Возраст, лет	Total populație Все население			Populație urbană Городское население			Populație rurală Сельское население		
	ambele sexe оба пола	masculin мужчи- ны	feminin женщи- ны	ambele sexe оба пола	masculin мужчи- ны	feminin женщи- ны	ambele sexe оба пола	masculin мужчи- ны	feminin женщи- ны
40	786	374	412	85	34	51	701	340	361
41	761	378	383	72	34	38	689	344	345
42	792	393	399	84	38	46	708	355	353
43	854	420	434	106	39	67	748	381	367
44	931	453	478	120	53	67	811	400	411
<b>40-44</b>	<b>4124</b>	<b>2018</b>	<b>2106</b>	<b>467</b>	<b>198</b>	<b>269</b>	<b>3657</b>	<b>1820</b>	<b>1837</b>
45	982	498	484	129	58	71	853	440	413
46	1028	533	495	148	67	81	880	466	414
47	1051	534	517	129	57	72	922	477	445
48	1036	505	531	161	71	90	875	434	441
49	944	481	463	139	67	72	805	414	391
<b>45-49</b>	<b>5041</b>	<b>2551</b>	<b>2490</b>	<b>706</b>	<b>320</b>	<b>386</b>	<b>4335</b>	<b>2231</b>	<b>2104</b>
50	1007	519	488	154	63	91	853	456	397
51	887	418	469	102	48	54	785	370	415
52	839	425	414	119	46	73	720	379	341
53	814	423	391	110	58	52	704	365	339
54	771	357	414	76	36	40	695	321	374
<b>50-54</b>	<b>4318</b>	<b>2142</b>	<b>2176</b>	<b>561</b>	<b>251</b>	<b>310</b>	<b>3757</b>	<b>1891</b>	<b>1866</b>
55	750	370	380	87	38	49	663	332	331
56	661	309	352	72	28	44	589	281	308
57	677	336	341	69	32	37	608	304	304
58	718	321	397	72	35	37	646	286	360
59	450	196	254	44	21	23	406	175	231
<b>55-59</b>	<b>3256</b>	<b>1532</b>	<b>1724</b>	<b>344</b>	<b>154</b>	<b>190</b>	<b>2912</b>	<b>1378</b>	<b>1534</b>
60	444	187	257	37	14	23	407	173	234
61	414	204	210	26	16	10	388	188	200
62	366	163	203	14	3	11	352	160	192
63	355	168	187	18	9	9	337	159	178
64	385	172	213	17	7	10	368	165	203
<b>60-64</b>	<b>1964</b>	<b>894</b>	<b>1070</b>	<b>112</b>	<b>49</b>	<b>63</b>	<b>1852</b>	<b>845</b>	<b>1007</b>
65	454	193	261	15	9	6	439	184	255
66	356	164	192	15	6	9	341	158	183
67	348	141	207	13	8	5	335	133	202
68	340	145	195	14	6	8	326	139	187
69	339	134	205	14	6	8	325	128	197
<b>65-69</b>	<b>1837</b>	<b>777</b>	<b>1060</b>	<b>71</b>	<b>35</b>	<b>36</b>	<b>1766</b>	<b>742</b>	<b>1024</b>
70	326	116	210	13	4	9	313	112	201
71	297	120	177	9	3	6	288	117	171
72	305	116	189	10	7	3	295	109	186
73	310	113	197	3	1	2	307	112	195
74	290	116	174	8	2	6	282	114	168
<b>70-74</b>	<b>1528</b>	<b>581</b>	<b>947</b>	<b>43</b>	<b>17</b>	<b>26</b>	<b>1485</b>	<b>564</b>	<b>921</b>
75	299	117	182	7	1	6	292	116	176
76	226	94	132	7	2	5	219	92	127
77	204	87	117	7	1	6	197	86	111
78	192	86	106	4	1	3	188	85	103
79	201	76	125	8	2	6	193	74	119
<b>75-79</b>	<b>1122</b>	<b>460</b>	<b>662</b>	<b>33</b>	<b>7</b>	<b>26</b>	<b>1089</b>	<b>453</b>	<b>636</b>
80	140	47	93	3	1	2	137	46	91
81	91	16	75	3	0	3	88	16	72

Vîrsta, ani Возраст, лет	Total populație Все население			Populație urbană Городское население			Populație rurală Сельское население		
	ambele sexe оба пола	masculin мужчи- ны	feminin женщи- ны	ambele sexe оба пола	masculin мужчи- ны	feminin женщи- ны	ambele sexe оба пола	masculin мужчи- ны	feminin женщи- ны
82	122	38	84	4	1	3	118	37	81
83	109	31	78	5	0	5	104	31	73
84	64	23	41	1	0	1	63	23	40
<b>80-84</b>	<b>526</b>	<b>155</b>	<b>371</b>	<b>16</b>	<b>2</b>	<b>14</b>	<b>510</b>	<b>153</b>	<b>357</b>
85	95	32	63	3	1	2	92	31	61
86	49	14	35	0	0	0	49	14	35
87	57	16	41	1	0	1	56	16	40
88	22	8	14	2	1	1	20	7	13
89	17	4	13	0	0	0	17	4	13
<b>85-89</b>	<b>240</b>	<b>74</b>	<b>166</b>	<b>6</b>	<b>2</b>	<b>4</b>	<b>234</b>	<b>72</b>	<b>162</b>
90	5	1	4	0	0	0	5	1	4
91	9	1	8	1	0	1	8	1	7
92	6	3	3	0	0	0	6	3	3
93	7	3	4	0	0	0	7	3	4
94	3	2	1	0	0	0	3	2	1
<b>90-94</b>	<b>30</b>	<b>10</b>	<b>20</b>	<b>1</b>	<b>0</b>	<b>1</b>	<b>29</b>	<b>10</b>	<b>19</b>
95	4	1	3	0	0	0	4	1	3
96	4	1	3	1	0	1	3	1	2
97	3	1	2	2	1	1	1	0	1
98	3	1	2	0	0	0	3	1	2
99	2	1	1	0	0	0	2	1	1
<b>95-99</b>	<b>16</b>	<b>5</b>	<b>11</b>	<b>3</b>	<b>1</b>	<b>2</b>	<b>13</b>	<b>4</b>	<b>9</b>
<b>100 și peste</b>	<b>6</b>	<b>3</b>	<b>3</b>	<b>5</b>	<b>2</b>	<b>3</b>	<b>1</b>	<b>1</b>	<b>0</b>

**Populația stabilă pe principalele grupe de vîrstă**  
**Постоянное население по основным возрастным группам**

Vîrsta, ani Возраст, лет	Total populație Все население			Populație urbană Городское население			Populație rurală Сельское население		
	ambele sexe оба пола	masculin мужчи- ны	feminin женщи- ны	ambele sexe оба пола	masculin мужчи- ны	feminin женщи- ны	ambele sexe оба пола	masculin мужчи- ны	feminin женщи- ны
<b>persoane / человек</b>									
0-14	13447	6938	6509	894	465	429	12553	6473	6080
15-59	42690	21796	20894	4820	2270	2550	37870	19526	18344
60+	7269	2959	4310	290	115	175	6979	2844	4135
0-15	14825	7627	7198	1002	516	486	13823	7111	6712
15-56/61	40711	21498	19213	4645	2249	2396	36066	19249	16817
57/62+	7870	2568	5302	<b>357</b>	85	272	7513	2483	5030
<b>%</b>									
0-14	21,2	21,9	20,5	14,9	16,3	13,6	21,9	22,4	21,3
15-59	67,3	68,8	65,9	80,3	79,6	80,8	66,0	67,7	64,2
60+	11,5	9,3	13,6	4,8	4,0	5,5	12,2	9,9	14,5
0-15	23,4	24,1	22,7	16,7	18,1	15,4	24,1	24,7	23,5
15-56/61	64,2	67,8	60,6	77,4	78,9	76,0	62,8	66,7	58,9
57/62+	12,4	8,1	16,7	5,9	3,0	8,6	13,1	8,6	17,6

## Raionul Călărași

persoane / человек

Vîrsta, ani Возраст, лет	Total populație Все население			Populație urbană Городское население			Populație rurală Сельское население		
	ambele sexe оба пола	masculin мужчи- ны	feminin женщи- ны	ambele sexe оба пола	masculin мужчи- ны	feminin женщи- ны	ambele sexe оба пола	masculin мужчи- ны	feminin женщи- ны
<b>Total</b>	<b>79604</b>	<b>39028</b>	<b>40576</b>	<b>16002</b>	<b>7626</b>	<b>8376</b>	<b>63602</b>	<b>31402</b>	<b>32200</b>
0	871	459	412	141	67	74	730	392	338
1	841	420	421	116	60	56	725	360	365
2	959	473	486	140	75	65	819	398	421
3	731	384	347	110	54	56	621	330	291
4	805	422	383	153	80	73	652	342	310
<b>0-4</b>	<b>4207</b>	<b>2158</b>	<b>2049</b>	<b>660</b>	<b>336</b>	<b>324</b>	<b>3547</b>	<b>1822</b>	<b>1725</b>
5	844	452	392	153	91	62	691	361	330
6	883	442	441	162	80	82	721	362	359
7	871	449	422	162	79	83	709	370	339
8	905	446	459	147	72	75	758	374	384
9	916	463	453	139	77	62	777	386	391
<b>5-9</b>	<b>4419</b>	<b>2252</b>	<b>2167</b>	<b>763</b>	<b>399</b>	<b>364</b>	<b>3656</b>	<b>1853</b>	<b>1803</b>
10	1064	526	538	184	94	90	880	432	448
11	1132	570	562	208	107	101	924	463	461
12	1323	687	636	246	124	122	1077	563	514
13	1401	713	688	269	133	136	1132	580	552
14	1471	746	725	276	136	140	1195	610	585
<b>10-14</b>	<b>6391</b>	<b>3242</b>	<b>3149</b>	<b>1183</b>	<b>594</b>	<b>589</b>	<b>5208</b>	<b>2648</b>	<b>2560</b>
15	1536	786	750	315	156	159	1221	630	591
16	1572	824	748	331	176	155	1241	648	593
17	1577	795	782	342	175	167	1235	620	615
18	1634	828	806	382	197	185	1252	631	621
19	1624	834	790	473	223	250	1151	611	540
<b>15-19</b>	<b>7943</b>	<b>4067</b>	<b>3876</b>	<b>1843</b>	<b>927</b>	<b>916</b>	<b>6100</b>	<b>3140</b>	<b>2960</b>
20	1642	870	772	420	220	200	1222	650	572
21	1417	706	711	324	163	161	1093	543	550
22	1227	678	549	236	121	115	991	557	434
23	1311	728	583	250	121	129	1061	607	454
24	1264	692	572	244	126	118	1020	566	454
<b>20-24</b>	<b>6861</b>	<b>3674</b>	<b>3187</b>	<b>1474</b>	<b>751</b>	<b>723</b>	<b>5387</b>	<b>2923</b>	<b>2464</b>
25	1243	650	593	235	114	121	1008	536	472
26	1222	650	572	252	127	125	970	523	447
27	1205	638	567	246	130	116	959	508	451
28	1133	587	546	227	113	114	906	474	432
29	1111	593	518	201	97	104	910	496	414
<b>25-29</b>	<b>5914</b>	<b>3118</b>	<b>2796</b>	<b>1161</b>	<b>581</b>	<b>580</b>	<b>4753</b>	<b>2537</b>	<b>2216</b>
30	1118	568	550	198	90	108	920	478	442
31	1103	547	556	200	101	99	903	446	457
32	1021	529	492	188	94	94	833	435	398
33	1050	552	498	178	89	89	872	463	409
34	1098	519	579	192	85	107	906	434	472
<b>30-34</b>	<b>5390</b>	<b>2715</b>	<b>2675</b>	<b>956</b>	<b>459</b>	<b>497</b>	<b>4434</b>	<b>2256</b>	<b>2178</b>
35	1064	524	540	179	82	97	885	442	443
36	1027	523	504	183	89	94	844	434	410
37	958	470	488	199	97	102	759	373	386
38	970	490	480	198	92	106	772	398	374
39	1039	518	521	206	93	113	833	425	408
<b>35-39</b>	<b>5058</b>	<b>2525</b>	<b>2533</b>	<b>965</b>	<b>453</b>	<b>512</b>	<b>4093</b>	<b>2072</b>	<b>2021</b>

Vîrsta, ani Возраст, лет	Total populație Все население			Populație urbană Городское население			Populație rurală Сельское население		
	ambele sexe оба пола	masculin мужчи- ны	feminin женщи- ны	ambele sexe оба пола	masculin мужчи- ны	feminin женщи- ны	ambele sexe оба пола	masculin мужчи- ны	feminin женщи- ны
40	1009	505	504	220	91	129	789	414	375
41	1063	545	518	242	120	122	821	425	396
42	1064	543	521	252	122	130	812	421	391
43	1129	552	577	254	115	139	875	437	438
44	1162	579	583	258	113	145	904	466	438
<b>40-44</b>	<b>5427</b>	<b>2724</b>	<b>2703</b>	<b>1226</b>	<b>561</b>	<b>665</b>	<b>4201</b>	<b>2163</b>	<b>2038</b>
45	1219	609	610	317	147	170	902	462	440
46	1310	640	670	321	152	169	989	488	501
47	1307	648	659	322	159	163	985	489	496
48	1306	648	658	314	158	156	992	490	502
49	1203	567	636	265	103	162	938	464	474
<b>45-49</b>	<b>6345</b>	<b>3112</b>	<b>3233</b>	<b>1539</b>	<b>719</b>	<b>820</b>	<b>4806</b>	<b>2393</b>	<b>2413</b>
50	1226	615	611	273	133	140	953	482	471
51	1123	532	591	253	112	141	870	420	450
52	1081	532	549	254	120	134	827	412	415
53	1065	492	573	254	111	143	811	381	430
54	942	477	465	214	105	109	728	372	356
<b>50-54</b>	<b>5437</b>	<b>2648</b>	<b>2789</b>	<b>1248</b>	<b>581</b>	<b>667</b>	<b>4189</b>	<b>2067</b>	<b>2122</b>
55	1058	481	577	228	103	125	830	378	452
56	1090	530	560	260	136	124	830	394	436
57	1055	485	570	233	107	126	822	378	444
58	1019	451	568	237	119	118	782	332	450
59	766	337	429	147	55	92	619	282	337
<b>55-59</b>	<b>4988</b>	<b>2284</b>	<b>2704</b>	<b>1105</b>	<b>520</b>	<b>585</b>	<b>3883</b>	<b>1764</b>	<b>2119</b>
60	679	311	368	153	67	86	526	244	282
61	601	269	332	89	39	50	512	230	282
62	486	209	277	73	33	40	413	176	237
63	502	214	288	91	37	54	411	177	234
64	550	210	340	93	36	57	457	174	283
<b>60-64</b>	<b>2818</b>	<b>1213</b>	<b>1605</b>	<b>499</b>	<b>212</b>	<b>287</b>	<b>2319</b>	<b>1001</b>	<b>1318</b>
65	629	239	390	96	34	62	533	205	328
66	569	229	340	88	30	58	481	199	282
67	558	247	311	97	46	51	461	201	260
68	560	237	323	84	43	41	476	194	282
69	533	205	328	93	39	54	440	166	274
<b>65-69</b>	<b>2849</b>	<b>1157</b>	<b>1692</b>	<b>458</b>	<b>192</b>	<b>266</b>	<b>2391</b>	<b>965</b>	<b>1426</b>
70	572	234	338	88	39	49	484	195	289
71	489	201	288	81	43	38	408	158	250
72	470	188	282	80	37	43	390	151	239
73	399	170	229	75	27	48	324	143	181
74	358	156	202	68	26	42	290	130	160
<b>70-74</b>	<b>2288</b>	<b>949</b>	<b>1339</b>	<b>392</b>	<b>172</b>	<b>220</b>	<b>1896</b>	<b>777</b>	<b>1119</b>
75	423	175	248	66	28	38	357	147	210
76	394	141	253	67	19	48	327	122	205
77	369	123	246	59	17	42	310	106	204
78	337	128	209	55	17	38	282	111	171
79	334	142	192	55	17	38	279	125	154
<b>75-79</b>	<b>1857</b>	<b>709</b>	<b>1148</b>	<b>302</b>	<b>98</b>	<b>204</b>	<b>1555</b>	<b>611</b>	<b>944</b>
80	306	116	190	47	15	32	259	101	158
81	213	75	138	37	16	21	176	59	117

Vîrsta, ani Возраст, лет	Total populație Все население			Populație urbană Городское население			Populație rurală Сельское население		
	ambele sexe оба пола	masculin мужчи- ны	feminin женщи- ны	ambele sexe оба пола	masculin мужчи- ны	feminin женщи- ны	ambele sexe оба пола	masculin мужчи- ны	feminin женщи- ны
82	207	68	139	32	12	20	175	56	119
83	164	52	112	26	7	19	138	45	93
84	149	43	106	29	9	20	120	34	86
<b>80-84</b>	<b>1039</b>	<b>354</b>	<b>685</b>	<b>171</b>	<b>59</b>	<b>112</b>	<b>868</b>	<b>295</b>	<b>573</b>
85	84	27	57	17	4	13	67	23	44
86	69	27	42	11	4	7	58	23	35
87	78	25	53	6	0	6	72	25	47
88	33	14	19	5	1	4	28	13	15
89	36	6	30	5	0	5	31	6	25
<b>85-89</b>	<b>300</b>	<b>99</b>	<b>201</b>	<b>44</b>	<b>9</b>	<b>35</b>	<b>256</b>	<b>90</b>	<b>166</b>
90	10	5	5	0	0	0	10	5	5
91	9	3	6	1	0	1	8	3	5
92	13	4	9	2	1	1	11	3	8
93	12	7	5	2	1	1	10	6	4
94	7	5	2	0	0	0	7	5	2
<b>90-94</b>	<b>51</b>	<b>24</b>	<b>27</b>	<b>5</b>	<b>2</b>	<b>3</b>	<b>46</b>	<b>22</b>	<b>24</b>
95	6	2	4	2	0	2	4	2	2
96	4	0	4	1	0	1	3	0	3
97	3	0	3	1	0	1	2	0	2
98	3	1	2	1	1	0	2	0	2
99	1	0	1	0	0	0	1	0	1
<b>95-99</b>	<b>17</b>	<b>3</b>	<b>14</b>	<b>5</b>	<b>1</b>	<b>4</b>	<b>12</b>	<b>2</b>	<b>10</b>
<b>100 și peste</b>	<b>5</b>	<b>1</b>	<b>4</b>	<b>3</b>	<b>0</b>	<b>3</b>	<b>2</b>	<b>1</b>	<b>1</b>

**Populația stabilă pe principalele grupe de vîrstă**  
**Постоянное население по основным возрастным группам**

Vîrsta, ani Возраст, лет	Total populație Все население			Populație urbană Городское население			Populație rurală Сельское население		
	ambele sexe оба пола	masculin мужчи- ны	feminin женщи- ны	ambele sexe оба пола	masculin мужчи- ны	feminin женщи- ны	ambele sexe оба пола	masculin мужчи- ны	feminin женщи- ны
	<b>persoane / человек</b>								
0-14	15017	7652	7365	2606	1329	1277	12411	6323	6088
15-59	53363	26867	26496	11517	5552	5965	41846	21315	20531
60+	11224	4509	6715	1879	745	1134	9345	3764	5581
0-15	16553	8438	8115	2921	1485	1436	13632	6953	6679
15-56/61	50840	26661	24179	10972	5502	5470	39868	21159	18709
57/62+	12211	3929	8282	2109	639	1470	10102	3290	6812
	<b>%</b>								
0-14	18,9	19,6	18,2	16,3	17,4	15,2	19,5	20,1	18,9
15-59	67,0	68,8	65,3	72,0	72,8	71,2	65,8	67,9	63,8
60+	14,1	11,6	16,5	11,7	9,8	13,5	14,7	12,0	17,3
0-15	20,8	21,6	20,0	18,3	19,5	17,1	21,4	22,1	20,7
15-56/61	63,9	68,3	59,6	68,6	72,1	65,3	62,7	67,4	58,1
57/62+	15,3	10,1	20,4	13,2	8,4	17,6	15,9	10,5	21,2

## Raionul Căușeni

persoane / человек

Vîrsta, ani Возраст, лет	Total populație <i>Все население</i>			Populație urbană <i>Городское население</i>			Populație rurală <i>Сельское население</i>		
	ambele sexe <i>оба пола</i>	masculin мужчи- ны	feminin женщи- ны	ambele sexe <i>оба пола</i>	masculin мужчи- ны	feminin женщи- ны	ambele sexe <i>оба пола</i>	masculin мужчи- ны	feminin женщи- ны
<b>Total</b>	<b>92904</b>	<b>45570</b>	<b>47334</b>	<b>24506</b>	<b>11916</b>	<b>12590</b>	<b>68398</b>	<b>33654</b>	<b>34744</b>
0	1059	534	525	248	126	122	811	408	403
1	1020	526	494	220	108	112	800	418	382
2	1079	556	523	254	124	130	825	432	393
3	1156	613	543	266	149	117	890	464	426
4	1081	557	524	237	133	104	844	424	420
<b>0-4</b>	<b>5395</b>	<b>2786</b>	<b>2609</b>	<b>1225</b>	<b>640</b>	<b>585</b>	<b>4170</b>	<b>2146</b>	<b>2024</b>
5	1053	560	493	230	129	101	823	431	392
6	1104	572	532	252	133	119	852	439	413
7	1157	608	549	306	164	142	851	444	407
8	1095	577	518	273	155	118	822	422	400
9	1140	593	547	287	157	130	853	436	417
<b>5-9</b>	<b>5549</b>	<b>2910</b>	<b>2639</b>	<b>1348</b>	<b>738</b>	<b>610</b>	<b>4201</b>	<b>2172</b>	<b>2029</b>
10	1228	645	583	289	165	124	939	480	459
11	1372	716	656	328	174	154	1044	542	502
12	1437	727	710	334	181	153	1103	546	557
13	1541	798	743	416	194	222	1125	604	521
14	1608	855	753	390	210	180	1218	645	573
<b>10-14</b>	<b>7186</b>	<b>3741</b>	<b>3445</b>	<b>1757</b>	<b>924</b>	<b>833</b>	<b>5429</b>	<b>2817</b>	<b>2612</b>
15	1652	873	779	427	212	215	1225	661	564
16	1781	910	871	472	235	237	1309	675	634
17	1902	981	921	533	284	249	1369	697	672
18	1895	983	912	594	302	292	1301	681	620
19	1931	988	943	646	321	325	1285	667	618
<b>15-19</b>	<b>9161</b>	<b>4735</b>	<b>4426</b>	<b>2672</b>	<b>1354</b>	<b>1318</b>	<b>6489</b>	<b>3381</b>	<b>3108</b>
20	1881	986	895	559	301	258	1322	685	637
21	1591	860	731	472	277	195	1119	583	536
22	1520	833	687	376	208	168	1144	625	519
23	1502	809	693	334	172	162	1168	637	531
24	1509	802	707	348	179	169	1161	623	538
<b>20-24</b>	<b>8003</b>	<b>4290</b>	<b>3713</b>	<b>2089</b>	<b>1137</b>	<b>952</b>	<b>5914</b>	<b>3153</b>	<b>2761</b>
25	1461	752	709	371	184	187	1090	568	522
26	1437	785	652	329	174	155	1108	611	497
27	1490	754	736	346	168	178	1144	586	558
28	1393	743	650	333	179	154	1060	564	496
29	1390	716	674	353	180	173	1037	536	501
<b>25-29</b>	<b>7171</b>	<b>3750</b>	<b>3421</b>	<b>1732</b>	<b>885</b>	<b>847</b>	<b>5439</b>	<b>2865</b>	<b>2574</b>
30	1370	677	693	340	160	180	1030	517	513
31	1299	689	610	350	184	166	949	505	444
32	1290	659	631	350	175	175	940	484	456
33	1259	644	615	321	165	156	938	479	459
34	1207	603	604	322	158	164	885	445	440
<b>30-34</b>	<b>6425</b>	<b>3272</b>	<b>3153</b>	<b>1683</b>	<b>842</b>	<b>841</b>	<b>4742</b>	<b>2430</b>	<b>2312</b>
35	1238	594	644	346	159	187	892	435	457
36	1064	539	525	256	130	126	808	409	399
37	1084	542	542	302	129	173	782	413	369
38	1100	522	578	292	128	164	808	394	414
39	1173	558	615	333	141	192	840	417	423
<b>35-39</b>	<b>5659</b>	<b>2755</b>	<b>2904</b>	<b>1529</b>	<b>687</b>	<b>842</b>	<b>4130</b>	<b>2068</b>	<b>2062</b>

Vîrsta, ani Возраст, лет	Total populație Все население			Populație urbană Городское население			Populație rurală Сельское население		
	ambele sexe оба пола	masculin мужчи- ны	feminin женщи- ны	ambele sexe оба пола	masculin мужчи- ны	feminin женщи- ны	ambele sexe оба пола	masculin мужчи- ны	feminin женщи- ны
40	1187	581	606	331	154	177	856	427	429
41	1171	571	600	346	158	188	825	413	412
42	1161	582	579	355	165	190	806	417	389
43	1354	642	712	396	194	202	958	448	510
44	1387	691	696	411	192	219	976	499	477
<b>40-44</b>	<b>6260</b>	<b>3067</b>	<b>3193</b>	<b>1839</b>	<b>863</b>	<b>976</b>	<b>4421</b>	<b>2204</b>	<b>2217</b>
45	1435	716	719	434	198	236	1001	518	483
46	1355	666	689	388	180	208	967	486	481
47	1528	745	783	454	225	229	1074	520	554
48	1529	757	772	429	207	222	1100	550	550
49	1499	713	786	442	189	253	1057	524	533
<b>45-49</b>	<b>7346</b>	<b>3597</b>	<b>3749</b>	<b>2147</b>	<b>999</b>	<b>1148</b>	<b>5199</b>	<b>2598</b>	<b>2601</b>
50	1474	673	801	450	186	264	1024	487	537
51	1351	656	695	422	203	219	929	453	476
52	1337	648	689	402	206	196	935	442	493
53	1435	673	762	422	196	226	1013	477	536
54	1300	615	685	370	167	203	930	448	482
<b>50-54</b>	<b>6897</b>	<b>3265</b>	<b>3632</b>	<b>2066</b>	<b>958</b>	<b>1108</b>	<b>4831</b>	<b>2307</b>	<b>2524</b>
55	1316	585	731	364	164	200	952	421	531
56	1225	546	679	365	165	200	860	381	479
57	1078	491	587	396	180	216	682	311	371
58	1201	513	688	373	155	218	828	358	470
59	899	422	477	259	137	122	640	285	355
<b>55-59</b>	<b>5719</b>	<b>2557</b>	<b>3162</b>	<b>1757</b>	<b>801</b>	<b>956</b>	<b>3962</b>	<b>1756</b>	<b>2206</b>
60	785	342	443	194	90	104	591	252	339
61	677	319	358	173	86	87	504	233	271
62	568	279	289	125	57	68	443	222	221
63	567	246	321	131	64	67	436	182	254
64	540	233	307	122	60	62	418	173	245
<b>60-64</b>	<b>3137</b>	<b>1419</b>	<b>1718</b>	<b>745</b>	<b>357</b>	<b>388</b>	<b>2392</b>	<b>1062</b>	<b>1330</b>
65	658	273	385	139	61	78	519	212	307
66	666	265	401	152	60	92	514	205	309
67	666	267	399	151	69	82	515	198	317
68	611	241	370	140	55	85	471	186	285
69	646	252	394	149	58	91	497	194	303
<b>65-69</b>	<b>3247</b>	<b>1298</b>	<b>1949</b>	<b>731</b>	<b>303</b>	<b>428</b>	<b>2516</b>	<b>995</b>	<b>1521</b>
70	625	244	381	138	54	84	487	190	297
71	574	220	354	126	48	78	448	172	276
72	495	190	305	110	40	70	385	150	235
73	457	181	276	92	41	51	365	140	225
74	394	150	244	88	38	50	306	112	194
<b>70-74</b>	<b>2545</b>	<b>985</b>	<b>1560</b>	<b>554</b>	<b>221</b>	<b>333</b>	<b>1991</b>	<b>764</b>	<b>1227</b>
75	382	149	233	80	27	53	302	122	180
76	373	149	224	74	30	44	299	119	180
77	276	135	141	66	23	43	210	112	98
78	326	113	213	62	20	42	264	93	171
79	350	123	227	57	19	38	293	104	189
<b>75-79</b>	<b>1707</b>	<b>669</b>	<b>1038</b>	<b>339</b>	<b>119</b>	<b>220</b>	<b>1368</b>	<b>550</b>	<b>818</b>
80	257	81	176	56	16	40	201	65	136
81	206	62	144	50	14	36	156	48	108

Vîrsta, ani Возраст, лет	Total populație Все население			Populație urbană Городское население			Populație rurală Сельское население		
	ambele sexe оба пола	masculin мужчи- ны	feminin женщи- ны	ambele sexe оба пола	masculin мужчи- ны	feminin женщи- ны	ambele sexe оба пола	masculin мужчи- ны	feminin женщи- ны
82	194	59	135	34	11	23	160	48	112
83	201	71	130	42	17	25	159	54	105
84	148	55	93	33	10	23	115	45	70
<b>80-84</b>	<b>1006</b>	<b>328</b>	<b>678</b>	<b>215</b>	<b>68</b>	<b>147</b>	<b>791</b>	<b>260</b>	<b>531</b>
85	122	42	80	17	4	13	105	38	67
86	104	34	70	13	6	7	91	28	63
87	76	15	61	7	0	7	69	15	54
88	41	14	27	5	0	5	36	14	22
89	44	13	31	4	2	2	40	11	29
<b>85-89</b>	<b>387</b>	<b>118</b>	<b>269</b>	<b>46</b>	<b>12</b>	<b>34</b>	<b>341</b>	<b>106</b>	<b>235</b>
90	10	7	3	5	3	2	5	4	1
91	20	4	16	1	0	1	19	4	15
92	16	5	11	5	2	3	11	3	8
93	20	6	14	4	2	2	16	4	12
94	11	1	10	2	0	2	9	1	8
<b>90-94</b>	<b>77</b>	<b>23</b>	<b>54</b>	<b>17</b>	<b>7</b>	<b>10</b>	<b>60</b>	<b>16</b>	<b>44</b>
95	3	1	2	0	0	0	3	1	2
96	4	1	3	1	0	1	3	1	2
97	2	0	2	2	0	2	0	0	0
98	2	1	1	2	1	1	0	0	0
99	2	0	2	1	0	1	1	0	1
<b>95-99</b>	<b>13</b>	<b>3</b>	<b>10</b>	<b>6</b>	<b>1</b>	<b>5</b>	<b>7</b>	<b>2</b>	<b>5</b>
<b>100 și peste</b>	<b>14</b>	<b>2</b>	<b>12</b>	<b>9</b>	<b>0</b>	<b>9</b>	<b>5</b>	<b>2</b>	<b>3</b>

**Populația stabilă pe principalele grupe de vîrstă**  
**Постоянное население по основным возрастным группам**

Vîrsta, ani Возраст, лет	Total populație Все население			Populație urbană Городское население			Populație rurală Сельское население		
	ambele sexe оба пола	masculin мужчи- ны	feminin женщи- ны	ambele sexe оба пола	masculin мужчи- ны	feminin женщи- ны	ambele sexe оба пола	masculin мужчи- ны	feminin женщи- ны
<b>persoane / человек</b>									
0-14	18130	9437	8693	4330	2302	2028	13800	7135	6665
15-59	62641	31288	31353	17514	8526	8988	45127	22762	22365
60+	12133	4845	7288	2662	1088	1574	9471	3757	5714
0-15	19782	10310	9472	4757	2514	2243	15025	7796	7229
15-56/61	59898	31076	28822	16707	8490	8217	43191	22586	20605
57/62+	13224	4184	9040	3042	912	2130	10182	3272	6910
<b>%</b>									
0-14	19,5	20,7	18,4	17,7	19,3	16,1	20,2	21,2	19,2
15-59	67,4	68,7	66,2	71,5	71,6	71,4	66,0	67,6	64,4
60+	13,1	10,6	15,4	10,9	9,1	12,5	13,8	11,2	16,4
0-15	21,3	22,6	20,0	19,4	21,1	17,8	22,0	23,2	20,8
15-56/61	64,5	68,2	60,9	68,2	71,2	65,3	63,1	67,1	59,3
57/62+	14,2	9,2	19,1	12,4	7,7	16,9	14,9	9,7	19,9



## Raionul Cimișlia

persoane / человек

Vîrsta, ani Возраст, лет	Total populație <i>Все население</i>			Populație urbană <i>Городское население</i>			Populație rurală <i>Сельское население</i>		
	ambele sexe <i>оба пола</i>	masculin мужчи- ны	feminin женщи- ны	ambele sexe <i>оба пола</i>	masculin мужчи- ны	feminin женщи- ны	ambele sexe <i>оба пола</i>	masculin мужчи- ны	feminin женщи- ны
<b>Total</b>	<b>62903</b>	<b>30858</b>	<b>32045</b>	<b>14203</b>	<b>6833</b>	<b>7370</b>	<b>48700</b>	<b>24025</b>	<b>24675</b>
0	523	269	254	82	39	43	441	230	211
1	587	298	289	101	52	49	486	246	240
2	663	335	328	148	75	73	515	260	255
3	629	322	307	142	74	68	487	248	239
4	643	323	320	138	70	68	505	253	252
<b>0-4</b>	<b>3045</b>	<b>1547</b>	<b>1498</b>	<b>611</b>	<b>310</b>	<b>301</b>	<b>2434</b>	<b>1237</b>	<b>1197</b>
5	679	331	348	134	69	65	545	262	283
6	728	368	360	139	71	68	589	297	292
7	772	395	377	143	74	69	629	321	308
8	829	427	402	165	92	73	664	335	329
9	904	453	451	166	86	80	738	367	371
<b>5-9</b>	<b>3912</b>	<b>1974</b>	<b>1938</b>	<b>747</b>	<b>392</b>	<b>355</b>	<b>3165</b>	<b>1582</b>	<b>1583</b>
10	899	455	444	176	87	89	723	368	355
11	961	481	480	195	97	98	766	384	382
12	1088	554	534	247	125	122	841	429	412
13	1153	587	566	244	123	121	909	464	445
14	1210	617	593	261	135	126	949	482	467
<b>10-14</b>	<b>5311</b>	<b>2694</b>	<b>2617</b>	<b>1123</b>	<b>567</b>	<b>556</b>	<b>4188</b>	<b>2127</b>	<b>2061</b>
15	1287	655	632	279	137	142	1008	518	490
16	1348	671	677	295	139	156	1053	532	521
17	1341	675	666	320	157	163	1021	518	503
18	1372	709	663	324	167	157	1048	542	506
19	1367	693	674	332	166	166	1035	527	508
<b>15-19</b>	<b>6715</b>	<b>3403</b>	<b>3312</b>	<b>1550</b>	<b>766</b>	<b>784</b>	<b>5165</b>	<b>2637</b>	<b>2528</b>
20	1321	678	643	316	161	155	1005	517	488
21	1135	581	554	259	123	136	876	458	418
22	999	514	485	183	85	98	816	429	387
23	1011	533	478	194	96	98	817	437	380
24	1023	549	474	184	105	79	839	444	395
<b>20-24</b>	<b>5489</b>	<b>2855</b>	<b>2634</b>	<b>1136</b>	<b>570</b>	<b>566</b>	<b>4353</b>	<b>2285</b>	<b>2068</b>
25	990	535	455	193	105	88	797	430	367
26	1005	512	493	221	106	115	784	406	378
27	904	475	429	192	98	94	712	377	335
28	866	455	411	189	101	88	677	354	323
29	817	429	388	174	97	77	643	332	311
<b>25-29</b>	<b>4582</b>	<b>2406</b>	<b>2176</b>	<b>969</b>	<b>507</b>	<b>462</b>	<b>3613</b>	<b>1899</b>	<b>1714</b>
30	854	442	412	174	90	84	680	352	328
31	837	411	426	188	91	97	649	320	329
32	774	382	392	155	69	86	619	313	306
33	795	382	413	151	66	85	644	316	328
34	763	393	370	150	69	81	613	324	289
<b>30-34</b>	<b>4023</b>	<b>2010</b>	<b>2013</b>	<b>818</b>	<b>385</b>	<b>433</b>	<b>3205</b>	<b>1625</b>	<b>1580</b>
35	744	368	376	157	71	86	587	297	290
36	777	397	380	180	91	89	597	306	291
37	772	394	378	163	72	91	609	322	287
38	732	348	384	153	63	90	579	285	294
39	733	363	370	165	76	89	568	287	281
<b>35-39</b>	<b>3758</b>	<b>1870</b>	<b>1888</b>	<b>818</b>	<b>373</b>	<b>445</b>	<b>2940</b>	<b>1497</b>	<b>1443</b>

Vîrsta, ani Возраст, лет	Total populație Все население			Populație urbană Городское население			Populație rurală Сельское население		
	ambele sexe оба пола	masculin мужчи- ны	feminin женщи- ны	ambele sexe оба пола	masculin мужчи- ны	feminin женщи- ны	ambele sexe оба пола	masculin мужчи- ны	feminin женщи- ны
40	812	394	418	202	85	117	610	309	301
41	834	404	430	197	90	107	637	314	323
42	774	388	386	180	90	90	594	298	296
43	847	419	428	213	99	114	634	320	314
44	929	464	465	237	107	130	692	357	335
<b>40-44</b>	<b>4196</b>	<b>2069</b>	<b>2127</b>	<b>1029</b>	<b>471</b>	<b>558</b>	<b>3167</b>	<b>1598</b>	<b>1569</b>
45	998	493	505	258	123	135	740	370	370
46	977	506	471	243	124	119	734	382	352
47	1086	550	536	257	127	130	829	423	406
48	1068	519	549	287	134	153	781	385	396
49	980	468	512	263	122	141	717	346	371
<b>45-49</b>	<b>5109</b>	<b>2536</b>	<b>2573</b>	<b>1308</b>	<b>630</b>	<b>678</b>	<b>3801</b>	<b>1906</b>	<b>1895</b>
50	1017	502	515	269	125	144	748	377	371
51	931	465	466	257	124	133	674	341	333
52	862	414	448	230	110	120	632	304	328
53	942	452	490	239	112	127	703	340	363
54	906	427	479	236	107	129	670	320	350
<b>50-54</b>	<b>4658</b>	<b>2260</b>	<b>2398</b>	<b>1231</b>	<b>578</b>	<b>653</b>	<b>3427</b>	<b>1682</b>	<b>1745</b>
55	908	448	460	239	110	129	669	338	331
56	911	449	462	254	122	132	657	327	330
57	842	401	441	243	116	127	599	285	314
58	737	365	372	210	98	112	527	267	260
59	665	292	373	175	82	93	490	210	280
<b>55-59</b>	<b>4063</b>	<b>1955</b>	<b>2108</b>	<b>1121</b>	<b>528</b>	<b>593</b>	<b>2942</b>	<b>1427</b>	<b>1515</b>
60	531	220	311	111	47	64	420	173	247
61	467	213	254	117	54	63	350	159	191
62	367	176	191	71	40	31	296	136	160
63	376	167	209	98	47	51	278	120	158
64	455	186	269	101	45	56	354	141	213
<b>60-64</b>	<b>2196</b>	<b>962</b>	<b>1234</b>	<b>498</b>	<b>233</b>	<b>265</b>	<b>1698</b>	<b>729</b>	<b>969</b>
65	492	200	292	117	53	64	375	147	228
66	422	192	230	92	47	45	330	145	185
67	377	167	210	86	40	46	291	127	164
68	387	158	229	89	41	48	298	117	181
69	384	160	224	84	33	51	300	127	173
<b>65-69</b>	<b>2062</b>	<b>877</b>	<b>1185</b>	<b>468</b>	<b>214</b>	<b>254</b>	<b>1594</b>	<b>663</b>	<b>931</b>
70	388	175	213	80	40	40	308	135	173
71	363	136	227	84	28	56	279	108	171
72	345	117	228	79	34	45	266	83	183
73	303	101	202	66	24	42	237	77	160
74	301	120	181	69	29	40	232	91	141
<b>70-74</b>	<b>1700</b>	<b>649</b>	<b>1051</b>	<b>378</b>	<b>155</b>	<b>223</b>	<b>1322</b>	<b>494</b>	<b>828</b>
75	293	115	178	61	26	35	232	89	143
76	245	111	134	38	20	18	207	91	116
77	252	96	156	41	16	25	211	80	131
78	204	84	120	40	18	22	164	66	98
79	232	93	139	38	18	20	194	75	119
<b>75-79</b>	<b>1226</b>	<b>499</b>	<b>727</b>	<b>218</b>	<b>98</b>	<b>120</b>	<b>1008</b>	<b>401</b>	<b>607</b>
80	132	48	84	34	12	22	98	36	62
81	125	41	84	27	8	19	98	33	65

Vîrsta, ani Возраст, лет	Total populație Все население			Populație urbană Городское население			Populație rurală Сельское население		
	ambele sexe оба пола	masculin мужчи- ны	feminin женщи- ны	ambele sexe оба пола	masculin мужчи- ны	feminin женщи- ны	ambele sexe оба пола	masculin мужчи- ны	feminin женщи- ны
82	117	39	78	22	5	17	95	34	61
83	113	40	73	17	4	13	96	36	60
84	109	38	71	20	5	15	89	33	56
<b>80-84</b>	<b>596</b>	<b>206</b>	<b>390</b>	<b>120</b>	<b>34</b>	<b>86</b>	<b>476</b>	<b>172</b>	<b>304</b>
85	75	28	47	12	5	7	63	23	40
86	62	22	40	14	6	8	48	16	32
87	41	11	30	12	4	8	29	7	22
88	20	6	14	5	0	5	15	6	9
89	11	2	9	2	0	2	9	2	7
<b>85-89</b>	<b>209</b>	<b>69</b>	<b>140</b>	<b>45</b>	<b>15</b>	<b>30</b>	<b>164</b>	<b>54</b>	<b>110</b>
90	4	0	4	0	0	0	4	0	4
91	5	2	3	0	0	0	5	2	3
92	4	2	2	0	0	0	4	2	2
93	11	4	7	3	2	1	8	2	6
94	11	4	7	3	2	1	8	2	6
<b>90-94</b>	<b>35</b>	<b>12</b>	<b>23</b>	<b>6</b>	<b>4</b>	<b>2</b>	<b>29</b>	<b>8</b>	<b>21</b>
95	5	2	3	1	0	1	4	2	2
96	3	1	2	2	1	1	1	0	1
97	3	1	2	2	1	1	1	0	1
98	0	0	0	0	0	0	0	0	0
99	1	0	1	1	0	1	0	0	0
<b>95-99</b>	<b>12</b>	<b>4</b>	<b>8</b>	<b>6</b>	<b>2</b>	<b>4</b>	<b>6</b>	<b>2</b>	<b>4</b>
<b>100 și peste</b>	<b>6</b>	<b>1</b>	<b>5</b>	<b>3</b>	<b>1</b>	<b>2</b>	<b>3</b>	<b>0</b>	<b>3</b>

**Populația stabilă pe principalele grupe de vîrstă**  
**Постоянное население по основным возрастным группам**

Vîrsta, ani Возраст, лет	Total populație Все население			Populație urbană Городское население			Populație rurală Сельское население		
	ambele sexe оба пола	masculin мужчи- ны	feminin женщи- ны	ambele sexe оба пола	masculin мужчи- ны	feminin женщи- ны	ambele sexe оба пола	masculin мужчи- ны	feminin женщи- ны
	<b>persoane / человек</b>								
0-14	12268	6215	6053	2481	1269	1212	9787	4946	4841
15-59	42593	21364	21229	9980	4808	5172	32613	16556	16057
60+	8042	3279	4763	1742	756	986	6300	2523	3777
0-15	13555	6870	6685	2760	1406	1354	10795	5464	5331
15-56/61	40553	21142	19411	9470	4772	4698	31083	16370	14713
57/62+	8795	2846	5949	1973	655	1318	6822	2191	4631
	<b>%</b>								
0-14	19,5	20,1	18,9	17,5	18,6	16,4	20,1	20,6	19,6
15-59	67,7	69,2	66,2	70,3	70,4	70,2	67,0	68,9	65,1
60+	12,8	10,6	14,9	12,3	11,1	13,4	12,9	10,5	15,3
0-15	21,5	22,3	20,9	19,4	20,6	18,4	22,2	22,7	21,6
15-56/61	64,5	68,5	60,6	66,7	69,8	63,7	63,8	68,1	59,6
57/62+	14,0	9,2	18,6	13,9	9,6	17,9	14,0	9,1	18,8

## Raionul Criuleni

persoane / человек

Vîrsta, ani Возраст, лет	Total populație <i>Все население</i>			Populație urbană <i>Городское население</i>			Populație rurală <i>Сельское население</i>		
	ambele sexe <i>оба пола</i>	masculin мужчи- ны	feminin женщи- ны	ambele sexe <i>оба пола</i>	masculin мужчи- ны	feminin женщи- ны	ambele sexe <i>оба пола</i>	masculin мужчи- ны	feminin женщи- ны
<b>Total</b>	<b>72787</b>	<b>35556</b>	<b>37231</b>	<b>8302</b>	<b>3984</b>	<b>4318</b>	<b>64485</b>	<b>31572</b>	<b>32913</b>
0	541	457	84	67	41	26	474	416	58
1	886	455	431	69	34	35	817	421	396
2	869	456	413	69	32	37	800	424	376
3	861	467	394	93	51	42	768	416	352
4	851	441	410	88	49	39	763	392	371
<b>0-4</b>	<b>4008</b>	<b>2276</b>	<b>1732</b>	<b>386</b>	<b>207</b>	<b>179</b>	<b>3622</b>	<b>2069</b>	<b>1553</b>
5	847	414	433	87	40	47	760	374	386
6	819	421	398	67	35	32	752	386	366
7	788	404	384	73	36	37	715	368	347
8	875	451	424	62	26	36	813	425	388
9	919	470	449	66	35	31	853	435	418
<b>5-9</b>	<b>4248</b>	<b>2160</b>	<b>2088</b>	<b>355</b>	<b>172</b>	<b>183</b>	<b>3893</b>	<b>1988</b>	<b>1905</b>
10	1023	519	504	84	41	43	939	478	461
11	1104	576	528	86	48	38	1018	528	490
12	1155	576	579	97	41	56	1058	535	523
13	1228	631	597	118	66	52	1110	565	545
14	1314	638	676	110	50	60	1204	588	616
<b>10-14</b>	<b>5824</b>	<b>2940</b>	<b>2884</b>	<b>495</b>	<b>246</b>	<b>249</b>	<b>5329</b>	<b>2694</b>	<b>2635</b>
15	1266	647	619	117	52	65	1149	595	554
16	1440	705	735	140	70	70	1300	635	665
17	1500	753	747	156	79	77	1344	674	670
18	1564	799	765	203	106	97	1361	693	668
19	1638	840	798	325	177	148	1313	663	650
<b>15-19</b>	<b>7408</b>	<b>3744</b>	<b>3664</b>	<b>941</b>	<b>484</b>	<b>457</b>	<b>6467</b>	<b>3260</b>	<b>3207</b>
20	1634	853	781	321	180	141	1313	673	640
21	1341	679	662	188	94	94	1153	585	568
22	1274	667	607	134	76	58	1140	591	549
23	1236	636	600	125	50	75	1111	586	525
24	1201	614	587	122	60	62	1079	554	525
<b>20-24</b>	<b>6686</b>	<b>3449</b>	<b>3237</b>	<b>890</b>	<b>460</b>	<b>430</b>	<b>5796</b>	<b>2989</b>	<b>2807</b>
25	1227	610	617	120	59	61	1107	551	556
26	1222	621	601	131	66	65	1091	555	536
27	1238	628	610	125	68	57	1113	560	553
28	1164	598	566	129	67	62	1035	531	504
29	1180	603	577	120	64	56	1060	539	521
<b>25-29</b>	<b>6031</b>	<b>3060</b>	<b>2971</b>	<b>625</b>	<b>324</b>	<b>301</b>	<b>5406</b>	<b>2736</b>	<b>2670</b>
30	1085	553	532	103	51	52	982	502	480
31	1067	529	538	115	61	54	952	468	484
32	996	507	489	84	39	45	912	468	444
33	1082	552	530	109	52	57	973	500	473
34	1064	536	528	91	43	48	973	493	480
<b>30-34</b>	<b>5294</b>	<b>2677</b>	<b>2617</b>	<b>502</b>	<b>246</b>	<b>256</b>	<b>4792</b>	<b>2431</b>	<b>2361</b>
35	970	481	489	117	51	66	853	430	423
36	881	430	451	76	37	39	805	393	412
37	921	457	464	94	43	51	827	414	413
38	914	438	476	73	29	44	841	409	432
39	911	462	449	72	36	36	839	426	413
<b>35-39</b>	<b>4597</b>	<b>2268</b>	<b>2329</b>	<b>432</b>	<b>196</b>	<b>236</b>	<b>4165</b>	<b>2072</b>	<b>2093</b>

Vîrsta, ani Возраст, лет	Total populație Все население			Populație urbană Городское население			Populație rurală Сельское население		
	ambele sexe оба пола	masculin мужчи- ны	feminin женщи- ны	ambele sexe оба пола	masculin мужчи- ны	feminin женщи- ны	ambele sexe оба пола	masculin мужчи- ны	feminin женщи- ны
40	893	428	465	83	31	52	810	397	413
41	907	440	467	114	55	59	793	385	408
42	925	474	451	109	50	59	816	424	392
43	1085	535	550	126	56	70	959	479	480
44	1115	531	584	136	65	71	979	466	513
<b>40-44</b>	<b>4925</b>	<b>2408</b>	<b>2517</b>	<b>568</b>	<b>257</b>	<b>311</b>	<b>4357</b>	<b>2151</b>	<b>2206</b>
45	1122	542	580	149	66	83	973	476	497
46	1222	607	615	172	78	94	1050	529	521
47	1213	609	604	169	77	92	1044	532	512
48	1200	570	630	175	82	93	1025	488	537
49	1200	584	616	182	85	97	1018	499	519
<b>45-49</b>	<b>5957</b>	<b>2912</b>	<b>3045</b>	<b>847</b>	<b>388</b>	<b>459</b>	<b>5110</b>	<b>2524</b>	<b>2586</b>
50	1172	569	603	169	74	95	1003	495	508
51	1075	526	549	142	68	74	933	458	475
52	1049	479	570	149	68	81	900	411	489
53	1058	499	559	135	54	81	923	445	478
54	992	472	520	143	59	84	849	413	436
<b>50-54</b>	<b>5346</b>	<b>2545</b>	<b>2801</b>	<b>738</b>	<b>323</b>	<b>415</b>	<b>4608</b>	<b>2222</b>	<b>2386</b>
55	997	456	541	142	57	85	855	399	456
56	990	447	543	148	63	85	842	384	458
57	968	431	537	138	64	74	830	367	463
58	935	385	550	142	65	77	793	320	473
59	641	300	341	90	45	45	551	255	296
<b>55-59</b>	<b>4531</b>	<b>2019</b>	<b>2512</b>	<b>660</b>	<b>294</b>	<b>366</b>	<b>3871</b>	<b>1725</b>	<b>2146</b>
60	540	243	297	83	44	39	457	199	258
61	382	176	206	60	33	27	322	143	179
62	280	128	152	28	10	18	252	118	134
63	294	136	158	24	12	12	270	124	146
64	342	134	208	42	24	18	300	110	190
<b>60-64</b>	<b>1838</b>	<b>817</b>	<b>1021</b>	<b>237</b>	<b>123</b>	<b>114</b>	<b>1601</b>	<b>694</b>	<b>907</b>
65	518	206	312	37	20	17	481	186	295
66	504	217	287	39	21	18	465	196	269
67	456	200	256	38	15	23	418	185	233
68	334	119	215	32	16	16	302	103	199
69	401	145	256	42	18	24	359	127	232
<b>65-69</b>	<b>2213</b>	<b>887</b>	<b>1326</b>	<b>188</b>	<b>90</b>	<b>98</b>	<b>2025</b>	<b>797</b>	<b>1228</b>
70	399	153	246	65	29	36	334	124	210
71	369	159	210	50	24	26	319	135	184
72	357	143	214	38	17	21	319	126	193
73	309	124	185	28	13	15	281	111	170
74	270	108	162	16	7	9	254	101	153
<b>70-74</b>	<b>1704</b>	<b>687</b>	<b>1017</b>	<b>197</b>	<b>90</b>	<b>107</b>	<b>1507</b>	<b>597</b>	<b>910</b>
75	315	111	204	24	11	13	291	100	191
76	286	107	179	31	15	16	255	92	163
77	256	86	170	31	8	23	225	78	147
78	225	74	151	16	3	13	209	71	138
79	248	85	163	27	12	15	221	73	148
<b>75-79</b>	<b>1330</b>	<b>463</b>	<b>867</b>	<b>129</b>	<b>49</b>	<b>80</b>	<b>1201</b>	<b>414</b>	<b>787</b>
80	162	45	117	29	4	25	133	41	92
81	124	33	91	16	5	11	108	28	80

Vîrsta, ani Возраст, лет	Total populație Все население			Populație urbană Городское население			Populație rurală Сельское население		
	ambele sexe оба пола	masculin мужчи- ны	feminin женщи- ны	ambele sexe оба пола	masculin мужчи- ны	feminin женщи- ны	ambele sexe оба пола	masculin мужчи- ны	feminin женщи- ны
82	115	35	80	10	2	8	105	33	72
83	94	27	67	13	6	7	81	21	60
84	101	33	68	15	6	9	86	27	59
<b>80-84</b>	<b>596</b>	<b>173</b>	<b>423</b>	<b>83</b>	<b>23</b>	<b>60</b>	<b>513</b>	<b>150</b>	<b>363</b>
85	82	28	54	13	4	9	69	24	45
86	47	7	40	4	1	3	43	6	37
87	36	15	21	8	5	3	28	10	18
88	14	4	10	1	1	0	13	3	10
89	19	5	14	1	1	0	18	4	14
<b>85-89</b>	<b>198</b>	<b>59</b>	<b>139</b>	<b>27</b>	<b>12</b>	<b>15</b>	<b>171</b>	<b>47</b>	<b>124</b>
90	13	3	10	0	0	0	13	3	10
91	10	3	7	0	0	0	10	3	7
92	6	0	6	0	0	0	6	0	6
93	5	0	5	0	0	0	5	0	5
94	6	2	4	0	0	0	6	2	4
<b>90-94</b>	<b>40</b>	<b>8</b>	<b>32</b>	<b>0</b>	<b>0</b>	<b>0</b>	<b>40</b>	<b>8</b>	<b>32</b>
95	4	2	2	0	0	0	4	2	2
96	2	2	0	0	0	0	2	2	0
97	1	0	1	1	0	1	0	0	0
98	0	0	0	0	0	0	0	0	0
99	1	0	1	0	0	0	1	0	1
<b>95-99</b>	<b>8</b>	<b>4</b>	<b>4</b>	<b>1</b>	<b>0</b>	<b>1</b>	<b>7</b>	<b>4</b>	<b>3</b>
<b>100 și peste</b>	<b>5</b>	<b>0</b>	<b>5</b>	<b>1</b>	<b>0</b>	<b>1</b>	<b>4</b>	<b>0</b>	<b>4</b>

**Populația stabilă pe principalele grupe de vîrstă**  
**Постоянное население по основным возрастным группам**

Vîrsta, ani Возраст, лет	Total populație Все население			Populație urbană Городское население			Populație rurală Сельское население		
	ambele sexe оба пола	masculin мужчи- ны	feminin женщи- ны	ambele sexe оба пола	masculin мужчи- ны	feminin женщи- ны	ambele sexe оба пола	masculin мужчи- ны	feminin женщи- ны
	<b>persoane / человек</b>								
0-14	14080	7376	6704	1236	625	611	12844	6751	6093
15-59	50775	25082	25693	6203	2972	3231	44572	22110	22462
60+	7932	3098	4834	863	387	476	7069	2711	4358
0-15	15346	8023	7323	1353	677	676	13993	7346	6647
15-56/61	48500	24854	23646	5967	2997	2970	42533	21857	20676
57/62+	8941	2679	6262	982	310	672	7959	2369	5590
	<b>%</b>								
0-14	19,3	20,7	18,0	14,9	15,7	14,2	19,9	21,4	18,5
15-59	69,8	70,5	69,0	74,7	74,6	74,8	69,1	70,0	68,2
60+	10,9	8,7	13,0	10,4	9,7	11,0	11,0	8,6	13,2
0-15	21,1	22,6	19,7	16,3	17,0	15,7	21,7	23,3	20,2
15-56/61	66,6	69,9	63,5	71,9	75,2	68,8	66,0	69,2	62,8
57/62+	12,3	7,5	16,8	11,8	7,8	15,6	12,3	7,5	17,0

## Raionul Dondușeni

persoane / человек

Vîrsta, ani Возраст, лет	Total populație <i>Все население</i>			Populație urbană <i>Городское население</i>			Populație rurală <i>Сельское население</i>		
	ambele sexe <i>оба пола</i>	masculin мужчи- ны	feminin женщи- ны	ambele sexe <i>оба пола</i>	masculin мужчи- ны	feminin женщи- ны	ambele sexe <i>оба пола</i>	masculin мужчи- ны	feminin женщи- ны
<b>Total</b>	<b>46388</b>	<b>21643</b>	<b>24745</b>	<b>10704</b>	<b>4945</b>	<b>5759</b>	<b>35684</b>	<b>16698</b>	<b>18986</b>
0	384	184	200	90	44	46	294	140	154
1	401	206	195	70	35	35	331	171	160
2	416	224	192	86	45	41	330	179	151
3	421	230	191	101	55	46	320	175	145
4	439	229	210	116	59	57	323	170	153
<b>0-4</b>	<b>2061</b>	<b>1073</b>	<b>988</b>	<b>463</b>	<b>238</b>	<b>225</b>	<b>1598</b>	<b>835</b>	<b>763</b>
5	434	212	222	94	46	48	340	166	174
6	402	214	188	75	41	34	327	173	154
7	436	231	205	76	43	33	360	188	172
8	460	233	227	72	41	31	388	192	196
9	534	269	265	84	45	39	450	224	226
<b>5-9</b>	<b>2266</b>	<b>1159</b>	<b>1107</b>	<b>401</b>	<b>216</b>	<b>185</b>	<b>1865</b>	<b>943</b>	<b>922</b>
10	534	271	263	86	40	46	448	231	217
11	604	306	298	112	54	58	492	252	240
12	620	333	287	108	60	48	512	273	239
13	689	351	338	140	63	77	549	288	261
14	660	331	329	128	62	66	532	269	263
<b>10-14</b>	<b>3107</b>	<b>1592</b>	<b>1515</b>	<b>574</b>	<b>279</b>	<b>295</b>	<b>2533</b>	<b>1313</b>	<b>1220</b>
15	679	366	313	149	88	61	530	278	252
16	707	365	342	155	92	63	552	273	279
17	736	362	374	165	83	82	571	279	292
18	783	400	383	183	90	93	600	310	290
19	730	377	353	161	75	86	569	302	267
<b>15-19</b>	<b>3635</b>	<b>1870</b>	<b>1765</b>	<b>813</b>	<b>428</b>	<b>385</b>	<b>2822</b>	<b>1442</b>	<b>1380</b>
20	687	352	335	170	80	90	517	272	245
21	560	287	273	172	76	96	388	211	177
22	543	290	253	127	61	66	416	229	187
23	517	260	257	132	71	61	385	189	196
24	534	268	266	133	63	70	401	205	196
<b>20-24</b>	<b>2841</b>	<b>1457</b>	<b>1384</b>	<b>734</b>	<b>351</b>	<b>383</b>	<b>2107</b>	<b>1106</b>	<b>1001</b>
25	564	297	267	146	76	70	418	221	197
26	592	312	280	140	81	59	452	231	221
27	608	312	296	168	86	82	440	226	214
28	561	284	277	136	66	70	425	218	207
29	590	302	288	147	77	70	443	225	218
<b>25-29</b>	<b>2915</b>	<b>1507</b>	<b>1408</b>	<b>737</b>	<b>386</b>	<b>351</b>	<b>2178</b>	<b>1121</b>	<b>1057</b>
30	615	300	315	143	69	74	472	231	241
31	608	299	309	149	68	81	459	231	228
32	603	290	313	120	60	60	483	230	253
33	594	285	309	131	60	71	463	225	238
34	625	299	326	134	62	72	491	237	254
<b>30-34</b>	<b>3045</b>	<b>1473</b>	<b>1572</b>	<b>677</b>	<b>319</b>	<b>358</b>	<b>2368</b>	<b>1154</b>	<b>1214</b>
35	624	325	299	140	66	74	484	259	225
36	585	272	313	147	54	93	438	218	220
37	583	281	302	149	69	80	434	212	222
38	553	280	273	150	64	86	403	216	187
39	603	306	297	166	72	94	437	234	203
<b>35-39</b>	<b>2948</b>	<b>1464</b>	<b>1484</b>	<b>752</b>	<b>325</b>	<b>427</b>	<b>2196</b>	<b>1139</b>	<b>1057</b>

Vîrsta, ani Возраст, лет	Total populație Все население			Populație urbană Городское население			Populație rurală Сельское население		
	ambele sexe оба пола	masculin мужчи- ны	feminin женщи- ны	ambele sexe оба пола	masculin мужчи- ны	feminin женщи- ны	ambele sexe оба пола	masculin мужчи- ны	feminin женщи- ны
40	559	279	280	147	63	84	412	216	196
41	604	288	316	153	64	89	451	224	227
42	578	277	301	150	71	79	428	206	222
43	601	299	302	169	79	90	432	220	212
44	596	299	297	154	72	82	442	227	215
<b>40-44</b>	<b>2938</b>	<b>1442</b>	<b>1496</b>	<b>773</b>	<b>349</b>	<b>424</b>	<b>2165</b>	<b>1093</b>	<b>1072</b>
45	640	303	337	206	89	117	434	214	220
46	673	334	339	195	94	101	478	240	238
47	684	345	339	225	113	112	459	232	227
48	760	361	399	260	116	144	500	245	255
49	634	293	341	205	92	113	429	201	228
<b>45-49</b>	<b>3391</b>	<b>1636</b>	<b>1755</b>	<b>1091</b>	<b>504</b>	<b>587</b>	<b>2300</b>	<b>1132</b>	<b>1168</b>
50	679	322	357	217	96	121	462	226	236
51	624	296	328	195	90	105	429	206	223
52	567	268	299	148	72	76	419	196	223
53	628	273	355	190	74	116	438	199	239
54	556	248	308	163	77	86	393	171	222
<b>50-54</b>	<b>3054</b>	<b>1407</b>	<b>1647</b>	<b>913</b>	<b>409</b>	<b>504</b>	<b>2141</b>	<b>998</b>	<b>1143</b>
55	577	257	320	180	79	101	397	178	219
56	563	260	303	144	62	82	419	198	221
57	640	294	346	176	85	91	464	209	255
58	635	268	367	215	92	123	420	176	244
59	586	226	360	144	68	76	442	158	284
<b>55-59</b>	<b>3001</b>	<b>1305</b>	<b>1696</b>	<b>859</b>	<b>386</b>	<b>473</b>	<b>2142</b>	<b>919</b>	<b>1223</b>
60	546	224	322	111	39	72	435	185	250
61	479	201	278	88	39	49	391	162	229
62	489	202	287	82	40	42	407	162	245
63	514	213	301	73	30	43	441	183	258
64	505	201	304	85	26	59	420	175	245
<b>60-64</b>	<b>2533</b>	<b>1041</b>	<b>1492</b>	<b>439</b>	<b>174</b>	<b>265</b>	<b>2094</b>	<b>867</b>	<b>1227</b>
65	525	246	279	117	52	65	408	194	214
66	516	224	292	105	49	56	411	175	236
67	468	190	278	103	47	56	365	143	222
68	496	173	323	94	36	58	402	137	265
69	459	186	273	99	41	58	360	145	215
<b>65-69</b>	<b>2464</b>	<b>1019</b>	<b>1445</b>	<b>518</b>	<b>225</b>	<b>293</b>	<b>1946</b>	<b>794</b>	<b>1152</b>
70	504	184	320	98	40	58	406	144	262
71	454	163	291	76	26	50	378	137	241
72	416	158	258	56	24	32	360	134	226
73	416	150	266	69	22	47	347	128	219
74	395	147	248	71	28	43	324	119	205
<b>70-74</b>	<b>2185</b>	<b>802</b>	<b>1383</b>	<b>370</b>	<b>140</b>	<b>230</b>	<b>1815</b>	<b>662</b>	<b>1153</b>
75	400	143	257	57	21	36	343	122	221
76	408	135	273	61	16	45	347	119	228
77	452	176	276	84	32	52	368	144	224
78	387	161	226	58	27	31	329	134	195
79	376	123	253	62	21	41	314	102	212
<b>75-79</b>	<b>2023</b>	<b>738</b>	<b>1285</b>	<b>322</b>	<b>117</b>	<b>205</b>	<b>1701</b>	<b>621</b>	<b>1080</b>
80	303	105	198	47	11	36	256	94	162
81	282	86	196	43	14	29	239	72	167



Vîrsta, ani Возраст, лет	Total populație Все население			Populație urbană Городское население			Populație rurală Сельское население		
	ambele sexe оба пола	masculin мужчи- ны	feminin женщи- ны	ambele sexe оба пола	masculin мужчи- ны	feminin женщи- ны	ambele sexe оба пола	masculin мужчи- ны	feminin женщи- ны
82	281	97	184	43	22	21	238	75	163
83	194	63	131	30	10	20	164	53	111
84	201	73	128	23	10	13	178	63	115
<b>80-84</b>	<b>1261</b>	<b>424</b>	<b>837</b>	<b>186</b>	<b>67</b>	<b>119</b>	<b>1075</b>	<b>357</b>	<b>718</b>
85	210	65	145	24	7	17	186	58	128
86	132	42	90	16	9	7	116	33	83
87	106	39	67	16	5	11	90	34	56
88	63	29	34	4	3	1	59	26	33
89	71	31	40	9	6	3	62	25	37
<b>85-89</b>	<b>582</b>	<b>206</b>	<b>376</b>	<b>69</b>	<b>30</b>	<b>39</b>	<b>513</b>	<b>176</b>	<b>337</b>
90	27	5	22	2	0	2	25	5	20
91	21	5	16	2	0	2	19	5	14
92	29	4	25	1	1	0	28	3	25
93	22	7	15	2	1	1	20	6	14
94	8	5	3	1	0	1	7	5	2
<b>90-94</b>	<b>107</b>	<b>26</b>	<b>81</b>	<b>8</b>	<b>2</b>	<b>6</b>	<b>99</b>	<b>24</b>	<b>75</b>
95	10	0	10	1	0	1	9	0	9
96	5	1	4	2	0	2	3	1	2
97	3	0	3	1	0	1	2	0	2
98	4	1	3	0	0	0	4	1	3
99	5	0	5	1	0	1	4	0	4
<b>95-99</b>	<b>27</b>	<b>2</b>	<b>25</b>	<b>5</b>	<b>0</b>	<b>5</b>	<b>22</b>	<b>2</b>	<b>20</b>
<b>100 și peste</b>	<b>4</b>	<b>0</b>	<b>4</b>	<b>0</b>	<b>0</b>	<b>0</b>	<b>4</b>	<b>0</b>	<b>4</b>

**Populația stabilă pe principalele grupe de vîrstă**  
**Постоянное население по основным возрастным группам**

Vîrsta, ani Возраст, лет	Total populație Все население			Populație urbană Городское население			Populație rurală Сельское население		
	ambele sexe оба пола	masculin мужчи- ны	feminin женщи- ны	ambele sexe оба пола	masculin мужчи- ны	feminin женщи- ны	ambele sexe оба пола	masculin мужчи- ны	feminin женщи- ны
	<b>persoane / человек</b>								
0-14	7434	3824	3610	1438	733	705	5996	3091	2905
15-59	27768	13561	14207	7349	3457	3892	20419	10104	10315
60+	11186	4258	6928	1917	755	1162	9269	3503	5766
0-15	8113	4190	3923	1587	821	766	6526	3369	3157
15-56/61	26441	13620	12821	6988	3447	3541	19453	10173	9280
57/62+	11834	3833	8001	2129	677	1452	9705	3156	6549
	<b>%</b>								
0-14	16,0	17,7	14,6	13,4	14,8	12,2	16,8	18,5	15,3
15-59	59,9	62,7	57,4	68,7	69,9	67,6	57,2	60,5	54,3
60+	24,1	19,7	28,0	17,9	15,3	20,2	26,0	21,0	30,4
0-15	17,5	19,4	15,9	14,8	16,6	13,3	18,3	20,2	16,6
15-56/61	57,0	62,9	51,8	65,3	69,7	61,5	54,5	60,9	48,9
57/62+	25,5	17,7	32,3	19,9	13,7	25,2	27,2	18,9	34,5

## Raionul Drochia

persoane / человек

Vîrsta, ani Возраст, лет	Total populație Все население			Populație urbană Городское население			Populație rurală Сельское население		
	ambele sexe оба пола	masculin мужчи- ны	feminin женщи- ны	ambele sexe оба пола	masculin мужчи- ны	feminin женщи- ны	ambele sexe оба пола	masculin мужчи- ны	feminin женщи- ны
<b>Total</b>	<b>91492</b>	<b>43531</b>	<b>47961</b>	<b>20302</b>	<b>9610</b>	<b>10692</b>	<b>71190</b>	<b>33921</b>	<b>37269</b>
0	843	418	425	170	87	83	673	331	342
1	857	431	426	174	88	86	683	343	340
2	898	445	453	192	96	96	706	349	357
3	920	451	469	210	101	109	710	350	360
4	904	455	449	187	88	99	717	367	350
<b>0-4</b>	<b>4422</b>	<b>2200</b>	<b>2222</b>	<b>933</b>	<b>460</b>	<b>473</b>	<b>3489</b>	<b>1740</b>	<b>1749</b>
5	859	447	412	190	94	96	669	353	316
6	864	453	411	195	101	94	669	352	317
7	954	509	445	203	111	92	751	398	353
8	948	485	463	203	104	99	745	381	364
9	981	511	470	206	100	106	775	411	364
<b>5-9</b>	<b>4606</b>	<b>2405</b>	<b>2201</b>	<b>997</b>	<b>510</b>	<b>487</b>	<b>3609</b>	<b>1895</b>	<b>1714</b>
10	1086	569	517	219	121	98	867	448	419
11	1232	606	626	234	116	118	998	490	508
12	1307	671	636	273	135	138	1034	536	498
13	1397	716	681	261	127	134	1136	589	547
14	1352	702	650	263	138	125	1089	564	525
<b>10-14</b>	<b>6374</b>	<b>3264</b>	<b>3110</b>	<b>1250</b>	<b>637</b>	<b>613</b>	<b>5124</b>	<b>2627</b>	<b>2497</b>
15	1459	736	723	307	142	165	1152	594	558
16	1472	765	707	287	160	127	1185	605	580
17	1503	802	701	315	175	140	1188	627	561
18	1472	773	699	363	192	171	1109	581	528
19	1566	832	734	414	223	191	1152	609	543
<b>15-19</b>	<b>7472</b>	<b>3908</b>	<b>3564</b>	<b>1686</b>	<b>892</b>	<b>794</b>	<b>5786</b>	<b>3016</b>	<b>2770</b>
20	1466	792	674	406	222	184	1060	570	490
21	1119	616	503	259	153	106	860	463	397
22	1049	578	471	239	123	116	810	455	355
23	1098	601	497	219	125	94	879	476	403
24	1131	601	530	229	117	112	902	484	418
<b>20-24</b>	<b>5863</b>	<b>3188</b>	<b>2675</b>	<b>1352</b>	<b>740</b>	<b>612</b>	<b>4511</b>	<b>2448</b>	<b>2063</b>
25	1189	615	574	286	147	139	903	468	435
26	1199	600	599	289	134	155	910	466	444
27	1243	642	601	272	143	129	971	499	472
28	1206	592	614	268	139	129	938	453	485
29	1152	578	574	272	137	135	880	441	439
<b>25-29</b>	<b>5989</b>	<b>3027</b>	<b>2962</b>	<b>1387</b>	<b>700</b>	<b>687</b>	<b>4602</b>	<b>2327</b>	<b>2275</b>
30	1168	583	585	249	119	130	919	464	455
31	1201	596	605	282	139	143	919	457	462
32	1229	603	626	308	152	156	921	451	470
33	1143	554	589	271	130	141	872	424	448
34	1161	560	601	287	144	143	874	416	458
<b>30-34</b>	<b>5902</b>	<b>2896</b>	<b>3006</b>	<b>1397</b>	<b>684</b>	<b>713</b>	<b>4505</b>	<b>2212</b>	<b>2293</b>
35	1183	582	601	255	127	128	928	455	473
36	1079	533	546	241	112	129	838	421	417
37	1124	523	601	258	111	147	866	412	454
38	1114	564	550	239	115	124	875	449	426
39	1293	616	677	308	143	165	985	473	512
<b>35-39</b>	<b>5793</b>	<b>2818</b>	<b>2975</b>	<b>1301</b>	<b>608</b>	<b>693</b>	<b>4492</b>	<b>2210</b>	<b>2282</b>

Vîrsta, ani Возраст, лет	Total populație Все население			Populație urbană Городское население			Populație rurală Сельское население		
	ambele sexe оба пола	masculin мужчи- ны	feminin женщи- ны	ambele sexe оба пола	masculin мужчи- ны	feminin женщи- ны	ambele sexe оба пола	masculin мужчи- ны	feminin женщи- ны
40	1190	577	613	250	114	136	940	463	477
41	1225	628	597	262	118	144	963	510	453
42	1134	550	584	262	114	148	872	436	436
43	1221	593	628	300	125	175	921	468	453
44	1281	628	653	345	154	191	936	474	462
<b>40-44</b>	<b>6051</b>	<b>2976</b>	<b>3075</b>	<b>1419</b>	<b>625</b>	<b>794</b>	<b>4632</b>	<b>2351</b>	<b>2281</b>
45	1336	618	718	323	139	184	1013	479	534
46	1475	704	771	412	200	212	1063	504	559
47	1457	703	754	380	158	222	1077	545	532
48	1545	765	780	397	202	195	1148	563	585
49	1425	652	773	382	154	228	1043	498	545
<b>45-49</b>	<b>7238</b>	<b>3442</b>	<b>3796</b>	<b>1894</b>	<b>853</b>	<b>1041</b>	<b>5344</b>	<b>2589</b>	<b>2755</b>
50	1400	691	709	354	159	195	1046	532	514
51	1387	679	708	404	192	212	983	487	496
52	1324	640	684	352	170	182	972	470	502
53	1237	576	661	323	135	188	914	441	473
54	1157	570	587	364	168	196	793	402	391
<b>50-54</b>	<b>6505</b>	<b>3156</b>	<b>3349</b>	<b>1797</b>	<b>824</b>	<b>973</b>	<b>4708</b>	<b>2332</b>	<b>2376</b>
55	1250	592	658	398	184	214	852	408	444
56	1217	582	635	340	163	177	877	419	458
57	1289	587	702	375	157	218	914	430	484
58	1192	573	619	322	145	177	870	428	442
59	921	378	543	204	106	98	717	272	445
<b>55-59</b>	<b>5869</b>	<b>2712</b>	<b>3157</b>	<b>1639</b>	<b>755</b>	<b>884</b>	<b>4230</b>	<b>1957</b>	<b>2273</b>
60	805	350	455	228	104	124	577	246	331
61	721	324	397	158	72	86	563	252	311
62	703	310	393	126	53	73	577	257	320
63	782	313	469	140	64	76	642	249	393
64	918	363	555	161	63	98	757	300	457
<b>60-64</b>	<b>3929</b>	<b>1660</b>	<b>2269</b>	<b>813</b>	<b>356</b>	<b>457</b>	<b>3116</b>	<b>1304</b>	<b>1812</b>
65	1072	466	606	186	88	98	886	378	508
66	966	387	579	186	73	113	780	314	466
67	869	364	505	161	81	80	708	283	425
68	792	302	490	152	59	93	640	243	397
69	867	336	531	179	72	107	688	264	424
<b>65-69</b>	<b>4566</b>	<b>1855</b>	<b>2711</b>	<b>864</b>	<b>373</b>	<b>491</b>	<b>3702</b>	<b>1482</b>	<b>2220</b>
70	901	354	547	165	61	104	736	293	443
71	904	358	546	160	62	98	744	296	448
72	957	373	584	169	72	97	788	301	487
73	804	329	475	115	52	63	689	277	412
74	655	277	378	84	35	49	571	242	329
<b>70-74</b>	<b>4221</b>	<b>1691</b>	<b>2530</b>	<b>693</b>	<b>282</b>	<b>411</b>	<b>3528</b>	<b>1409</b>	<b>2119</b>
75	762	293	469	124	41	83	638	252	386
76	705	271	434	99	37	62	606	234	372
77	767	275	492	106	31	75	661	244	417
78	682	273	409	106	52	54	576	221	355
79	749	265	484	100	42	58	649	223	426
<b>75-79</b>	<b>3665</b>	<b>1377</b>	<b>2288</b>	<b>535</b>	<b>203</b>	<b>332</b>	<b>3130</b>	<b>1174</b>	<b>1956</b>
80	489	179	310	74	23	51	415	156	259
81	365	69	296	69	23	46	296	46	250

Vîrsta, ani Возраст, лет	Total populație Все население			Populație urbană Городское население			Populație rurală Сельское население		
	ambele sexe оба пола	masculin мужчи- ны	feminin женщи- ны	ambele sexe оба пола	masculin мужчи- ны	feminin женщи- ны	ambele sexe оба пола	masculin мужчи- ны	feminin женщи- ны
82	408	140	268	35	14	21	373	126	247
83	287	85	202	40	9	31	247	76	171
84	322	103	219	31	12	19	291	91	200
<b>80-84</b>	<b>1871</b>	<b>576</b>	<b>1295</b>	<b>249</b>	<b>81</b>	<b>168</b>	<b>1622</b>	<b>495</b>	<b>1127</b>
85	291	95	196	23	5	18	268	90	178
86	216	78	138	17	6	11	199	72	127
87	195	64	131	12	5	7	183	59	124
88	92	29	63	7	1	6	85	28	57
89	94	31	63	7	1	6	87	30	57
<b>85-89</b>	<b>888</b>	<b>297</b>	<b>591</b>	<b>66</b>	<b>18</b>	<b>48</b>	<b>822</b>	<b>279</b>	<b>543</b>
90	31	6	25	1	1	0	30	5	25
91	44	25	19	9	2	7	35	23	12
92	49	9	40	1	1	0	48	8	40
93	49	18	31	6	1	5	43	17	26
94	24	4	20	5	1	4	19	3	16
<b>90-94</b>	<b>197</b>	<b>62</b>	<b>135</b>	<b>22</b>	<b>6</b>	<b>16</b>	<b>175</b>	<b>56</b>	<b>119</b>
95	28	10	18	1	1	0	27	9	18
96	10	1	9	1	0	1	9	1	8
97	12	3	9	1	1	0	11	2	9
98	6	1	5	1	0	1	5	1	4
99	2	1	1	1	0	1	1	1	0
<b>95-99</b>	<b>58</b>	<b>16</b>	<b>42</b>	<b>5</b>	<b>2</b>	<b>3</b>	<b>53</b>	<b>14</b>	<b>39</b>
<b>100 și peste</b>	<b>13</b>	<b>5</b>	<b>8</b>	<b>3</b>	<b>1</b>	<b>2</b>	<b>10</b>	<b>4</b>	<b>6</b>

**Populația stabilă pe principalele grupe de vîrstă**  
**Постоянное население по основным возрастным группам**

Vîrsta, ani Возраст, лет	Total populație Все население			Populație urbană Городское население			Populație rurală Сельское население		
	ambele sexe оба пола	masculin мужчи- ны	feminin женщи- ны	ambele sexe оба пола	masculin мужчи- ны	feminin женщи- ны	ambele sexe оба пола	masculin мужчи- ны	feminin женщи- ны
<b>persoane / человек</b>									
0-14	15402	7869	7533	3180	1607	1573	12222	6262	5960
15-59	56682	28123	28559	13872	6681	7191	42810	21442	21368
60+	19408	7539	11869	3250	1322	1928	16158	6217	9941
0-15	16861	8605	8256	3487	1749	1738	13374	6856	6518
15-56/61	54033	28061	25972	13248	6715	6533	40785	21346	19439
57/62+	20598	6865	13733	3567	1146	2421	17031	5719	11312
<b>%</b>									
0-14	16,8	18,1	15,7	15,7	16,7	14,7	17,2	18,5	16,0
15-59	62,0	64,6	59,5	68,3	69,5	67,3	60,1	63,2	57,3
60+	21,2	17,3	24,7	16,0	13,8	18,0	22,7	18,3	26,7
0-15	18,4	19,8	17,2	17,2	18,2	16,3	18,8	20,2	17,5
15-56/61	59,1	64,5	54,2	65,3	69,9	61,1	57,3	62,9	52,2
57/62+	22,5	15,8	28,6	17,6	11,9	22,6	23,9	16,9	30,4

**Raionul Dubăsari**

persoane / человек

Vîrsta, ani Возраст, лет	Total populație Все население			Populație urbană Городское население			Populație rurală Сельское население		
	ambele sexe оба пола	masculin мужчи- ны	feminin женщи- ны	ambele sexe оба пола	masculin мужчи- ны	feminin женщи- ны	ambele sexe оба пола	masculin мужчи- ны	feminin женщи- ны
<b>Total</b>	<b>35211</b>	<b>17295</b>	<b>17916</b>	<b>0</b>	<b>0</b>	<b>0</b>	<b>35211</b>	<b>17295</b>	<b>17916</b>
0	368	198	170	0	0	0	368	198	170
1	358	189	169	0	0	0	358	189	169
2	355	186	169	0	0	0	355	186	169
3	348	174	174	0	0	0	348	174	174
4	371	217	154	0	0	0	371	217	154
<b>0-4</b>	<b>1800</b>	<b>964</b>	<b>836</b>	<b>0</b>	<b>0</b>	<b>0</b>	<b>1800</b>	<b>964</b>	<b>836</b>
5	355	191	164	0	0	0	355	191	164
6	374	194	180	0	0	0	374	194	180
7	405	203	202	0	0	0	405	203	202
8	425	215	210	0	0	0	425	215	210
9	447	229	218	0	0	0	447	229	218
<b>5-9</b>	<b>2006</b>	<b>1032</b>	<b>974</b>	<b>0</b>	<b>0</b>	<b>0</b>	<b>2006</b>	<b>1032</b>	<b>974</b>
10	494	246	248	0	0	0	494	246	248
11	494	250	244	0	0	0	494	250	244
12	517	279	238	0	0	0	517	279	238
13	550	281	269	0	0	0	550	281	269
14	577	316	261	0	0	0	577	316	261
<b>10-14</b>	<b>2632</b>	<b>1372</b>	<b>1260</b>	<b>0</b>	<b>0</b>	<b>0</b>	<b>2632</b>	<b>1372</b>	<b>1260</b>
15	624	320	304	0	0	0	624	320	304
16	648	337	311	0	0	0	648	337	311
17	656	336	320	0	0	0	656	336	320
18	656	345	311	0	0	0	656	345	311
19	687	356	331	0	0	0	687	356	331
<b>15-19</b>	<b>3271</b>	<b>1694</b>	<b>1577</b>	<b>0</b>	<b>0</b>	<b>0</b>	<b>3271</b>	<b>1694</b>	<b>1577</b>
20	681	355	326	0	0	0	681	355	326
21	600	328	272	0	0	0	600	328	272
22	637	369	268	0	0	0	637	369	268
23	645	357	288	0	0	0	645	357	288
24	597	329	268	0	0	0	597	329	268
<b>20-24</b>	<b>3160</b>	<b>1738</b>	<b>1422</b>	<b>0</b>	<b>0</b>	<b>0</b>	<b>3160</b>	<b>1738</b>	<b>1422</b>
25	628	311	317	0	0	0	628	311	317
26	598	322	276	0	0	0	598	322	276
27	594	312	282	0	0	0	594	312	282
28	589	286	303	0	0	0	589	286	303
29	610	310	300	0	0	0	610	310	300
<b>25-29</b>	<b>3019</b>	<b>1541</b>	<b>1478</b>	<b>0</b>	<b>0</b>	<b>0</b>	<b>3019</b>	<b>1541</b>	<b>1478</b>
30	543	289	254	0	0	0	543	289	254
31	488	243	245	0	0	0	488	243	245
32	500	254	246	0	0	0	500	254	246
33	482	236	246	0	0	0	482	236	246
34	481	233	248	0	0	0	481	233	248
<b>30-34</b>	<b>2494</b>	<b>1255</b>	<b>1239</b>	<b>0</b>	<b>0</b>	<b>0</b>	<b>2494</b>	<b>1255</b>	<b>1239</b>
35	492	220	272	0	0	0	492	220	272
36	478	229	249	0	0	0	478	229	249
37	449	210	239	0	0	0	449	210	239
38	447	213	234	0	0	0	447	213	234
39	431	214	217	0	0	0	431	214	217
<b>35-39</b>	<b>2297</b>	<b>1086</b>	<b>1211</b>	<b>0</b>	<b>0</b>	<b>0</b>	<b>2297</b>	<b>1086</b>	<b>1211</b>

Vîrsta, ani Возраст, лет	Total populație Все население			Populație urbană Городское население			Populație rurală Сельское население		
	ambele sexe оба пола	masculin мужчи- ны	feminin женщи- ны	ambele sexe оба пола	masculin мужчи- ны	feminin женщи- ны	ambele sexe оба пола	masculin мужчи- ны	feminin женщи- ны
40	465	243	222	0	0	0	465	243	222
41	449	235	214	0	0	0	449	235	214
42	472	226	246	0	0	0	472	226	246
43	532	252	280	0	0	0	532	252	280
44	502	252	250	0	0	0	502	252	250
<b>40-44</b>	<b>2420</b>	<b>1208</b>	<b>1212</b>	<b>0</b>	<b>0</b>	<b>0</b>	<b>2420</b>	<b>1208</b>	<b>1212</b>
45	562	264	298	0	0	0	562	264	298
46	575	289	286	0	0	0	575	289	286
47	575	273	302	0	0	0	575	273	302
48	604	313	291	0	0	0	604	313	291
49	615	299	316	0	0	0	615	299	316
<b>45-49</b>	<b>2931</b>	<b>1438</b>	<b>1493</b>	<b>0</b>	<b>0</b>	<b>0</b>	<b>2931</b>	<b>1438</b>	<b>1493</b>
50	596	293	303	0	0	0	596	293	303
51	488	249	239	0	0	0	488	249	239
52	547	260	287	0	0	0	547	260	287
53	590	274	316	0	0	0	590	274	316
54	475	223	252	0	0	0	475	223	252
<b>50-54</b>	<b>2696</b>	<b>1299</b>	<b>1397</b>	<b>0</b>	<b>0</b>	<b>0</b>	<b>2696</b>	<b>1299</b>	<b>1397</b>
55	453	209	244	0	0	0	453	209	244
56	517	227	290	0	0	0	517	227	290
57	459	209	250	0	0	0	459	209	250
58	451	201	250	0	0	0	451	201	250
59	387	152	235	0	0	0	387	152	235
<b>55-59</b>	<b>2267</b>	<b>998</b>	<b>1269</b>	<b>0</b>	<b>0</b>	<b>0</b>	<b>2267</b>	<b>998</b>	<b>1269</b>
60	294	129	165	0	0	0	294	129	165
61	196	91	105	0	0	0	196	91	105
62	169	82	87	0	0	0	169	82	87
63	204	95	109	0	0	0	204	95	109
64	167	81	86	0	0	0	167	81	86
<b>60-64</b>	<b>1030</b>	<b>478</b>	<b>552</b>	<b>0</b>	<b>0</b>	<b>0</b>	<b>1030</b>	<b>478</b>	<b>552</b>
65	227	98	129	0	0	0	227	98	129
66	250	101	149	0	0	0	250	101	149
67	233	97	136	0	0	0	233	97	136
68	243	92	151	0	0	0	243	92	151
69	253	91	162	0	0	0	253	91	162
<b>65-69</b>	<b>1206</b>	<b>479</b>	<b>727</b>	<b>0</b>	<b>0</b>	<b>0</b>	<b>1206</b>	<b>479</b>	<b>727</b>
70	249	99	150	0	0	0	249	99	150
71	193	89	104	0	0	0	193	89	104
72	207	85	122	0	0	0	207	85	122
73	168	61	107	0	0	0	168	61	107
74	140	61	79	0	0	0	140	61	79
<b>70-74</b>	<b>957</b>	<b>395</b>	<b>562</b>	<b>0</b>	<b>0</b>	<b>0</b>	<b>957</b>	<b>395</b>	<b>562</b>
75	150	59	91	0	0	0	150	59	91
76	118	39	79	0	0	0	118	39	79
77	137	45	92	0	0	0	137	45	92
78	102	34	68	0	0	0	102	34	68
79	97	35	62	0	0	0	97	35	62
<b>75-79</b>	<b>604</b>	<b>212</b>	<b>392</b>	<b>0</b>	<b>0</b>	<b>0</b>	<b>604</b>	<b>212</b>	<b>392</b>
80	82	29	53	0	0	0	82	29	53
81	65	10	55	0	0	0	65	10	55

Vîrsta, ani Возраст, лет	Total populație Все население			Populație urbană Городское население			Populație rurală Сельское население		
	ambele sexe оба пола	masculin мужчи- ны	feminin женщи- ны	ambele sexe оба пола	masculin мужчи- ны	feminin женщи- ны	ambele sexe оба пола	masculin мужчи- ны	feminin женщи- ны
82	57	20	37	0	0	0	57	20	37
83	49	14	35	0	0	0	49	14	35
84	45	9	36	0	0	0	45	9	36
<b>80-84</b>	<b>298</b>	<b>82</b>	<b>216</b>	<b>0</b>	<b>0</b>	<b>0</b>	<b>298</b>	<b>82</b>	<b>216</b>
85	29	6	23	0	0	0	29	6	23
86	25	3	22	0	0	0	25	3	22
87	17	2	15	0	0	0	17	2	15
88	16	2	14	0	0	0	16	2	14
89	11	1	10	0	0	0	11	1	10
<b>85-89</b>	<b>98</b>	<b>14</b>	<b>84</b>	<b>0</b>	<b>0</b>	<b>0</b>	<b>98</b>	<b>14</b>	<b>84</b>
90	4	1	3	0	0	0	4	1	3
91	4	1	3	0	0	0	4	1	3
92	3	2	1	0	0	0	3	2	1
93	5	3	2	0	0	0	5	3	2
94	3	2	1	0	0	0	3	2	1
<b>90-94</b>	<b>19</b>	<b>9</b>	<b>10</b>	<b>0</b>	<b>0</b>	<b>0</b>	<b>19</b>	<b>9</b>	<b>10</b>
95	1	0	1	0	0	0	1	0	1
96	1	0	1	0	0	0	1	0	1
97	1	0	1	0	0	0	1	0	1
98	2	1	1	0	0	0	2	1	1
99	0	0	0	0	0	0	0	0	0
<b>95-99</b>	<b>5</b>	<b>1</b>	<b>4</b>	<b>0</b>	<b>0</b>	<b>0</b>	<b>5</b>	<b>1</b>	<b>4</b>
<b>100 și peste</b>	<b>1</b>	<b>0</b>	<b>1</b>	<b>0</b>	<b>0</b>	<b>0</b>	<b>1</b>	<b>0</b>	<b>1</b>

**Populația stabilă pe principalele grupe de vîrstă**  
**Постоянное население по основным возрастным группам**

Vîrsta, ani Возраст, лет	Total populație Все население			Populație urbană Городское население			Populație rurală Сельское население		
	ambele sexe оба пола	masculin мужчи- ны	feminin женщи- ны	ambele sexe оба пола	masculin мужчи- ны	feminin женщи- ны	ambele sexe оба пола	masculin мужчи- ны	feminin женщи- ны
	<b>persoane / человек</b>								
0-14	6438	3368	3070	0	0	0	6438	3368	3070
15-59	24555	12257	12298	0	0	0	24555	12257	12298
60+	4218	1670	2548	0	0	0	4218	1670	2548
0-15	7062	3688	3374	0	0	0	7062	3688	3374
15-56/61	23416	12157	11259	0	0	0	23416	12157	11259
57/62+	4733	1450	3283	0	0	0	4733	1450	3283
	<b>%</b>								
0-14	18,3	19,5	17,1	0	0	0	18,3	19,5	17,1
15-59	69,7	70,9	68,6	0	0	0	69,7	70,9	68,6
60+	12,0	9,7	14,2	0	0	0	12,0	9,7	14,2
0-15	20,1	21,3	18,8	0	0	0	20,1	21,3	18,8
15-56/61	66,5	70,3	62,8	0	0	0	66,5	70,3	62,8
57/62+	13,4	8,4	18,3	0	0	0	13,4	8,4	18,3

## Raionul Edineț

persoane / человек

Vîrsta, ani Возраст, лет	Total populație Все население			Populație urbană Городское население			Populație rurală Сельское население		
	ambele sexe оба пола	masculin мужчи- ны	feminin женщи- ны	ambele sexe оба пола	masculin мужчи- ны	feminin женщи- ны	ambele sexe оба пола	masculin мужчи- ны	feminin женщи- ны
<b>Total</b>	<b>83884</b>	<b>39638</b>	<b>44246</b>	<b>25985</b>	<b>12164</b>	<b>13821</b>	<b>57899</b>	<b>27474</b>	<b>30425</b>
0	752	389	363	230	114	116	522	275	247
1	820	413	407	242	122	120	578	291	287
2	794	402	392	238	122	116	556	280	276
3	780	398	382	235	117	118	545	281	264
4	768	378	390	234	115	119	534	263	271
<b>0-4</b>	<b>3914</b>	<b>1980</b>	<b>1934</b>	<b>1179</b>	<b>590</b>	<b>589</b>	<b>2735</b>	<b>1390</b>	<b>1345</b>
5	867	439	428	248	136	112	619	303	316
6	826	427	399	220	101	119	606	326	280
7	901	463	438	240	120	120	661	343	318
8	929	481	448	246	134	112	683	347	336
9	899	466	433	212	114	98	687	352	335
<b>5-9</b>	<b>4422</b>	<b>2276</b>	<b>2146</b>	<b>1166</b>	<b>605</b>	<b>561</b>	<b>3256</b>	<b>1671</b>	<b>1585</b>
10	975	492	483	249	131	118	726	361	365
11	1026	536	490	278	143	135	748	393	355
12	1093	536	557	280	132	148	813	404	409
13	1125	563	562	300	151	149	825	412	413
14	1216	611	605	336	167	169	880	444	436
<b>10-14</b>	<b>5435</b>	<b>2738</b>	<b>2697</b>	<b>1443</b>	<b>724</b>	<b>719</b>	<b>3992</b>	<b>2014</b>	<b>1978</b>
15	1289	673	616	400	211	189	889	462	427
16	1247	618	629	386	187	199	861	431	430
17	1342	703	639	437	237	200	905	466	439
18	1332	679	653	430	222	208	902	457	445
19	1484	753	731	589	292	297	895	461	434
<b>15-19</b>	<b>6694</b>	<b>3426</b>	<b>3268</b>	<b>2242</b>	<b>1149</b>	<b>1093</b>	<b>4452</b>	<b>2277</b>	<b>2175</b>
20	1282	690	592	536	282	254	746	408	338
21	1136	588	548	421	228	193	715	360	355
22	1124	581	543	383	190	193	741	391	350
23	1061	553	508	338	164	174	723	389	334
24	1146	584	562	347	169	178	799	415	384
<b>20-24</b>	<b>5749</b>	<b>2996</b>	<b>2753</b>	<b>2025</b>	<b>1033</b>	<b>992</b>	<b>3724</b>	<b>1963</b>	<b>1761</b>
25	1106	572	534	366	194	172	740	378	362
26	1076	581	495	363	191	172	713	390	323
27	1153	605	548	391	204	187	762	401	361
28	1097	555	542	378	184	194	719	371	348
29	1150	588	562	369	189	180	781	399	382
<b>25-29</b>	<b>5582</b>	<b>2901</b>	<b>2681</b>	<b>1867</b>	<b>962</b>	<b>905</b>	<b>3715</b>	<b>1939</b>	<b>1776</b>
30	1116	560	556	369	176	193	747	384	363
31	1141	605	536	375	199	176	766	406	360
32	1146	574	572	370	180	190	776	394	382
33	1175	585	590	369	189	180	806	396	410
34	1076	540	536	341	166	175	735	374	361
<b>30-34</b>	<b>5654</b>	<b>2864</b>	<b>2790</b>	<b>1824</b>	<b>910</b>	<b>914</b>	<b>3830</b>	<b>1954</b>	<b>1876</b>
35	1130	558	572	363	172	191	767	386	381
36	1019	497	522	305	148	157	714	349	365
37	1018	507	511	282	135	147	736	372	364
38	1014	501	513	307	137	170	707	364	343
39	1091	534	557	332	144	188	759	390	369
<b>35-39</b>	<b>5272</b>	<b>2597</b>	<b>2675</b>	<b>1589</b>	<b>736</b>	<b>853</b>	<b>3683</b>	<b>1861</b>	<b>1822</b>



Vîrsta, ani Возраст, лет	Total populație Все население			Populație urbană Городское население			Populație rurală Сельское население		
	ambele sexe оба пола	masculin мужчи- ны	feminin женщи- ны	ambele sexe оба пола	masculin мужчи- ны	feminin женщи- ны	ambele sexe оба пола	masculin мужчи- ны	feminin женщи- ны
40	1006	481	525	318	144	174	688	337	351
41	1063	492	571	338	140	198	725	352	373
42	1058	520	538	341	159	182	717	361	356
43	1077	515	562	368	158	210	709	357	352
44	1067	500	567	345	166	179	722	334	388
<b>40-44</b>	<b>5271</b>	<b>2508</b>	<b>2763</b>	<b>1710</b>	<b>767</b>	<b>943</b>	<b>3561</b>	<b>1741</b>	<b>1820</b>
45	1247	592	655	408	187	221	839	405	434
46	1368	654	714	442	200	242	926	454	472
47	1413	657	756	482	198	284	931	459	472
48	1447	677	770	534	229	305	913	448	465
49	1345	644	701	447	207	240	898	437	461
<b>45-49</b>	<b>6820</b>	<b>3224</b>	<b>3596</b>	<b>2313</b>	<b>1021</b>	<b>1292</b>	<b>4507</b>	<b>2203</b>	<b>2304</b>
50	1279	607	672	428	206	222	851	401	450
51	1207	555	652	452	183	269	755	372	383
52	1211	588	623	436	197	239	775	391	384
53	1178	543	635	436	189	247	742	354	388
54	1123	532	591	395	184	211	728	348	380
<b>50-54</b>	<b>5998</b>	<b>2825</b>	<b>3173</b>	<b>2147</b>	<b>959</b>	<b>1188</b>	<b>3851</b>	<b>1866</b>	<b>1985</b>
55	1218	549	669	437	189	248	781	360	421
56	1120	494	626	441	200	241	679	294	385
57	1120	520	600	441	200	241	679	320	359
58	1072	547	525	441	215	226	631	332	299
59	854	382	472	352	160	192	502	222	280
<b>55-59</b>	<b>5384</b>	<b>2492</b>	<b>2892</b>	<b>2112</b>	<b>964</b>	<b>1148</b>	<b>3272</b>	<b>1528</b>	<b>1744</b>
60	709	329	380	250	116	134	459	213	246
61	723	323	400	219	99	120	504	224	280
62	669	299	370	187	84	103	482	215	267
63	683	290	393	222	88	134	461	202	259
64	821	333	488	246	103	143	575	230	345
<b>60-64</b>	<b>3605</b>	<b>1574</b>	<b>2031</b>	<b>1124</b>	<b>490</b>	<b>634</b>	<b>2481</b>	<b>1084</b>	<b>1397</b>
65	916	390	526	227	98	129	689	292	397
66	867	336	531	250	97	153	617	239	378
67	813	319	494	231	105	126	582	214	368
68	779	301	478	202	81	121	577	220	357
69	823	321	502	222	84	138	601	237	364
<b>65-69</b>	<b>4198</b>	<b>1667</b>	<b>2531</b>	<b>1132</b>	<b>465</b>	<b>667</b>	<b>3066</b>	<b>1202</b>	<b>1864</b>
70	727	312	415	175	66	109	552	246	306
71	836	297	539	196	76	120	640	221	419
72	713	301	412	176	75	101	537	226	311
73	773	315	458	175	73	102	598	242	356
74	638	252	386	137	53	84	501	199	302
<b>70-74</b>	<b>3687</b>	<b>1477</b>	<b>2210</b>	<b>859</b>	<b>343</b>	<b>516</b>	<b>2828</b>	<b>1134</b>	<b>1694</b>
75	801	307	494	157	59	98	644	248	396
76	702	265	437	158	62	96	544	203	341
77	727	238	489	154	58	96	573	180	393
78	540	212	328	133	54	79	407	158	249
79	604	216	388	130	43	87	474	173	301
<b>75-79</b>	<b>3374</b>	<b>1238</b>	<b>2136</b>	<b>732</b>	<b>276</b>	<b>456</b>	<b>2642</b>	<b>962</b>	<b>1680</b>
80	450	171	279	85	40	45	365	131	234
81	357	104	253	75	19	56	282	85	197

Vîrsta, ani Возраст, лет	Total populație Все население			Populație urbană Городское население			Populație rurală Сельское население		
	ambele sexe оба пола	masculin мужчи- ны	feminin женщи- ны	ambele sexe оба пола	masculin мужчи- ны	feminin женщи- ны	ambele sexe оба пола	masculin мужчи- ны	feminin женщи- ны
82	367	111	256	64	21	43	303	90	213
83	312	87	225	54	18	36	258	69	189
84	284	98	186	55	18	37	229	80	149
<b>80-84</b>	<b>1770</b>	<b>571</b>	<b>1199</b>	<b>333</b>	<b>116</b>	<b>217</b>	<b>1437</b>	<b>455</b>	<b>982</b>
85	300	72	228	35	10	25	265	62	203
86	191	53	138	37	9	28	154	44	110
87	174	53	121	29	10	19	145	43	102
88	103	35	68	24	8	16	79	27	52
89	83	20	63	15	3	12	68	17	51
<b>85-89</b>	<b>851</b>	<b>233</b>	<b>618</b>	<b>140</b>	<b>40</b>	<b>100</b>	<b>711</b>	<b>193</b>	<b>518</b>
90	42	10	32	8	2	6	34	8	26
91	39	11	28	6	2	4	33	9	24
92	38	8	30	8	1	7	30	7	23
93	33	8	25	6	2	4	27	6	21
94	18	6	12	8	3	5	10	3	7
<b>90-94</b>	<b>170</b>	<b>43</b>	<b>127</b>	<b>36</b>	<b>10</b>	<b>26</b>	<b>134</b>	<b>33</b>	<b>101</b>
95	15	2	13	6	2	4	9	0	9
96	6	1	5	0	0	0	6	1	5
97	8	3	5	3	1	2	5	2	3
98	1	0	1	1	0	1	0	0	0
99	4	2	2	2	1	1	2	1	1
<b>95-99</b>	<b>34</b>	<b>8</b>	<b>26</b>	<b>12</b>	<b>4</b>	<b>8</b>	<b>22</b>	<b>4</b>	<b>18</b>
<b>100 și peste</b>	<b>0</b>	<b>0</b>	<b>0</b>	<b>0</b>	<b>0</b>	<b>0</b>	<b>0</b>	<b>0</b>	<b>0</b>

**Populația stabilă pe principalele grupe de vîrstă**  
**Постоянное население по основным возрастным группам**

Vîrsta, ani Возраст, лет	Total populație Все население			Populație urbană Городское население			Populație rurală Сельское население		
	ambele sexe оба пола	masculin мужчи- ны	feminin женщи- ны	ambele sexe оба пола	masculin мужчи- ны	feminin женщи- ны	ambele sexe оба пола	masculin мужчи- ны	feminin женщи- ны
<b>persoane / человек</b>									
0-14	13771	6994	6777	3788	1919	1869	9983	5075	4908
15-59	52424	25833	26591	17829	8501	9328	34595	17332	17263
60+	17689	6811	10878	4368	1744	2624	13321	5067	8254
0-15	15060	7667	7393	4188	2130	2058	10872	5537	5335
15-56/61	50190	25812	24378	16985	8505	8480	33205	17307	15898
57/62+	18634	6159	12475	4812	1529	3283	13822	4630	9192
<b>%</b>									
0-14	16,4	17,6	15,3	14,6	15,8	13,5	17,2	18,5	16,1
15-59	62,5	65,2	60,1	68,6	69,9	67,5	59,8	63,1	56,7
60+	21,1	17,2	24,6	16,8	14,3	19,0	23,0	18,4	27,1
0-15	18,0	19,3	16,7	16,1	17,5	14,9	18,8	20,2	17,5
15-56/61	59,8	65,1	55,1	65,4	69,9	61,4	57,3	63,0	52,3
57/62+	22,2	15,5	28,2	18,5	12,6	23,8	23,9	16,9	30,2

## Raionul Fălești

persoane / человек

Vîrsta, ani Возраст, лет	Total populație Все население			Populație urbană Городское население			Populație rurală Сельское население		
	ambele sexe оба пола	masculin мужчи- ны	feminin женщи- ны	ambele sexe оба пола	masculin мужчи- ны	feminin женщи- ны	ambele sexe оба пола	masculin мужчи- ны	feminin женщи- ны
<b>Total</b>	<b>93600</b>	<b>45334</b>	<b>48266</b>	<b>17593</b>	<b>8408</b>	<b>9185</b>	<b>76007</b>	<b>36926</b>	<b>39081</b>
0	1074	552	522	176	92	84	898	460	438
1	1008	509	499	179	90	89	829	419	410
2	1064	535	529	186	94	92	878	441	437
3	1042	520	522	144	81	63	898	439	459
4	1063	540	523	140	70	70	923	470	453
<b>0-4</b>	<b>5251</b>	<b>2656</b>	<b>2595</b>	<b>825</b>	<b>427</b>	<b>398</b>	<b>4426</b>	<b>2229</b>	<b>2197</b>
5	979	460	519	162	81	81	817	379	438
6	1049	536	513	194	98	96	855	438	417
7	1071	531	540	167	82	85	904	449	455
8	1186	604	582	204	104	100	982	500	482
9	1187	610	577	218	108	110	969	502	467
<b>5-9</b>	<b>5472</b>	<b>2741</b>	<b>2731</b>	<b>945</b>	<b>473</b>	<b>472</b>	<b>4527</b>	<b>2268</b>	<b>2259</b>
10	1289	639	650	211	99	112	1078	540	538
11	1366	714	652	231	110	121	1135	604	531
12	1488	743	745	242	118	124	1246	625	621
13	1625	812	813	271	129	142	1354	683	671
14	1646	803	843	245	120	125	1401	683	718
<b>10-14</b>	<b>7414</b>	<b>3711</b>	<b>3703</b>	<b>1200</b>	<b>576</b>	<b>624</b>	<b>6214</b>	<b>3135</b>	<b>3079</b>
15	1630	857	773	304	163	141	1326	694	632
16	1715	872	843	344	170	174	1371	702	669
17	1742	887	855	327	165	162	1415	722	693
18	1822	941	881	373	195	178	1449	746	703
19	1715	857	858	361	175	186	1354	682	672
<b>15-19</b>	<b>8624</b>	<b>4414</b>	<b>4210</b>	<b>1709</b>	<b>868</b>	<b>841</b>	<b>6915</b>	<b>3546</b>	<b>3369</b>
20	1591	831	760	328	170	158	1263	661	602
21	1365	733	632	268	140	128	1097	593	504
22	1324	692	632	288	147	141	1036	545	491
23	1392	762	630	273	145	128	1119	617	502
24	1370	735	635	231	131	100	1139	604	535
<b>20-24</b>	<b>7042</b>	<b>3753</b>	<b>3289</b>	<b>1388</b>	<b>733</b>	<b>655</b>	<b>5654</b>	<b>3020</b>	<b>2634</b>
25	1311	695	616	235	130	105	1076	565	511
26	1338	690	648	235	116	119	1103	574	529
27	1353	707	646	255	132	123	1098	575	523
28	1298	686	612	232	117	115	1066	569	497
29	1269	631	638	225	105	120	1044	526	518
<b>25-29</b>	<b>6569</b>	<b>3409</b>	<b>3160</b>	<b>1182</b>	<b>600</b>	<b>582</b>	<b>5387</b>	<b>2809</b>	<b>2578</b>
30	1265	639	626	215	110	105	1050	529	521
31	1307	654	653	201	103	98	1106	551	555
32	1282	634	648	252	113	139	1030	521	509
33	1274	650	624	200	109	91	1074	541	533
34	1271	622	649	213	98	115	1058	524	534
<b>30-34</b>	<b>6399</b>	<b>3199</b>	<b>3200</b>	<b>1081</b>	<b>533</b>	<b>548</b>	<b>5318</b>	<b>2666</b>	<b>2652</b>
35	1281	621	660	231	108	123	1050	513	537
36	1217	610	607	221	116	105	996	494	502
37	1251	633	618	246	124	122	1005	509	496
38	1264	632	632	222	99	123	1042	533	509
39	1261	633	628	232	113	119	1029	520	509
<b>35-39</b>	<b>6274</b>	<b>3129</b>	<b>3145</b>	<b>1152</b>	<b>560</b>	<b>592</b>	<b>5122</b>	<b>2569</b>	<b>2553</b>

Vîrsta, ani Возраст, лет	Total populație Все население			Populație urbană Городское население			Populație rurală Сельское население		
	ambele sexe оба пола	masculin мужчи- ны	feminin женщи- ны	ambele sexe оба пола	masculin мужчи- ны	feminin женщи- ны	ambele sexe оба пола	masculin мужчи- ны	feminin женщи- ны
40	1210	609	601	233	110	123	977	499	478
41	1215	608	607	269	127	142	946	481	465
42	1246	625	621	264	122	142	982	503	479
43	1331	683	648	306	158	148	1025	525	500
44	1349	672	677	312	144	168	1037	528	509
<b>40-44</b>	<b>6351</b>	<b>3197</b>	<b>3154</b>	<b>1384</b>	<b>661</b>	<b>723</b>	<b>4967</b>	<b>2536</b>	<b>2431</b>
45	1438	711	727	344	155	189	1094	556	538
46	1451	718	733	338	151	187	1113	567	546
47	1534	757	777	412	204	208	1122	553	569
48	1521	741	780	334	153	181	1187	588	599
49	1389	676	713	350	159	191	1039	517	522
<b>45-49</b>	<b>7333</b>	<b>3603</b>	<b>3730</b>	<b>1778</b>	<b>822</b>	<b>956</b>	<b>5555</b>	<b>2781</b>	<b>2774</b>
50	1379	707	672	303	156	147	1076	551	525
51	1119	530	589	267	125	142	852	405	447
52	1217	590	627	320	155	165	897	435	462
53	1210	585	625	297	138	159	913	447	466
54	1113	510	603	265	117	148	848	393	455
<b>50-54</b>	<b>6038</b>	<b>2922</b>	<b>3116</b>	<b>1452</b>	<b>691</b>	<b>761</b>	<b>4586</b>	<b>2231</b>	<b>2355</b>
55	1181	533	648	278	120	158	903	413	490
56	1258	599	659	317	149	168	941	450	491
57	1155	513	642	257	124	133	898	389	509
58	1107	497	610	236	104	132	871	393	478
59	874	415	459	203	95	108	671	320	351
<b>55-59</b>	<b>5575</b>	<b>2557</b>	<b>3018</b>	<b>1291</b>	<b>592</b>	<b>699</b>	<b>4284</b>	<b>1965</b>	<b>2319</b>
60	783	329	454	169	64	105	614	265	349
61	690	314	376	102	54	48	588	260	328
62	632	281	351	88	41	47	544	240	304
63	646	268	378	103	45	58	543	223	320
64	619	267	352	120	57	63	499	210	289
<b>60-64</b>	<b>3370</b>	<b>1459</b>	<b>1911</b>	<b>582</b>	<b>261</b>	<b>321</b>	<b>2788</b>	<b>1198</b>	<b>1590</b>
65	638	252	386	124	60	64	514	192	322
66	792	328	464	137	57	80	655	271	384
67	742	304	438	124	49	75	618	255	363
68	730	305	425	114	57	57	616	248	368
69	780	293	487	122	47	75	658	246	412
<b>65-69</b>	<b>3682</b>	<b>1482</b>	<b>2200</b>	<b>621</b>	<b>270</b>	<b>351</b>	<b>3061</b>	<b>1212</b>	<b>1849</b>
70	736	306	430	116	45	71	620	261	359
71	736	290	446	121	45	76	615	245	370
72	659	266	393	83	37	46	576	229	347
73	607	237	370	58	26	32	549	211	338
74	564	213	351	60	22	38	504	191	313
<b>70-74</b>	<b>3302</b>	<b>1312</b>	<b>1990</b>	<b>438</b>	<b>175</b>	<b>263</b>	<b>2864</b>	<b>1137</b>	<b>1727</b>
75	601	216	385	56	15	41	545	201	344
76	565	229	336	53	18	35	512	211	301
77	564	234	330	44	18	26	520	216	304
78	445	191	254	58	20	38	387	171	216
79	466	173	293	45	14	31	421	159	262
<b>75-79</b>	<b>2641</b>	<b>1043</b>	<b>1598</b>	<b>256</b>	<b>85</b>	<b>171</b>	<b>2385</b>	<b>958</b>	<b>1427</b>
80	382	151	231	51	16	35	331	135	196
81	260	89	171	52	12	40	208	77	131

Vîrsta, ani Возраст, лет	Total populație Все население			Populație urbană Городское население			Populație rurală Сельское население		
	ambele sexe оба пола	masculin мужчи- ны	feminin женщи- ны	ambele sexe оба пола	masculin мужчи- ны	feminin женщи- ны	ambele sexe оба пола	masculin мужчи- ны	feminin женщи- ны
82	266	78	188	34	6	28	232	72	160
83	234	77	157	26	5	21	208	72	136
84	242	94	148	31	7	24	211	87	124
<b>80-84</b>	<b>1384</b>	<b>489</b>	<b>895</b>	<b>194</b>	<b>46</b>	<b>148</b>	<b>1190</b>	<b>443</b>	<b>747</b>
85	260	78	182	22	7	15	238	71	167
86	174	52	122	23	5	18	151	47	104
87	131	40	91	17	5	12	114	35	79
88	79	27	52	5	2	3	74	25	49
89	47	16	31	6	2	4	41	14	27
<b>85-89</b>	<b>691</b>	<b>213</b>	<b>478</b>	<b>73</b>	<b>21</b>	<b>52</b>	<b>618</b>	<b>192</b>	<b>426</b>
90	33	7	26	9	2	7	24	5	19
91	31	7	24	5	1	4	26	6	20
92	29	6	23	7	2	5	22	4	18
93	23	3	20	4	1	3	19	2	17
94	21	7	14	4	2	2	17	5	12
<b>90-94</b>	<b>137</b>	<b>30</b>	<b>107</b>	<b>29</b>	<b>8</b>	<b>21</b>	<b>108</b>	<b>22</b>	<b>86</b>
95	21	6	15	4	2	2	17	4	13
96	14	1	13	3	1	2	11	0	11
97	3	2	1	2	1	1	1	1	0
98	8	2	6	2	1	1	6	1	5
99	1	1	0	0	0	0	1	1	0
<b>95-99</b>	<b>47</b>	<b>12</b>	<b>35</b>	<b>11</b>	<b>5</b>	<b>6</b>	<b>36</b>	<b>7</b>	<b>29</b>
<b>100 și peste</b>	<b>4</b>	<b>3</b>	<b>1</b>	<b>2</b>	<b>1</b>	<b>1</b>	<b>2</b>	<b>2</b>	<b>0</b>

**Populația stabilă pe principalele grupe de vîrstă**  
**Постоянное население по основным возрастным группам**

Vîrsta, ani Возраст, лет	Total populație Все население			Populație urbană Городское население			Populație rurală Сельское население		
	ambele sexe оба пола	masculin мужчи- ны	feminin женщи- ны	ambele sexe оба пола	masculin мужчи- ны	feminin женщи- ны	ambele sexe оба пола	masculin мужчи- ны	feminin женщи- ны
	<b>persoane / человек</b>								
0-14	18137	9108	9029	2970	1476	1494	15167	7632	7535
15-59	60205	30183	30022	12417	6060	6357	47788	24123	23665
60+	15258	6043	9215	2206	872	1334	13052	5171	7881
0-15	19767	9965	9802	3274	1639	1635	16493	8326	8167
15-56/61	57507	29969	27538	11858	6015	5843	45649	23954	21695
57/62+	16326	5400	10926	2461	754	1707	13865	4646	9219
	<b>%</b>								
0-14	19,4	20,1	18,7	16,9	17,6	16,3	20,0	20,7	19,3
15-59	64,3	66,6	62,2	70,6	72,1	69,2	62,9	65,3	60,6
60+	16,3	13,3	19,1	12,5	10,4	14,5	17,2	14,0	20,2
0-15	21,1	22,0	20,3	18,6	19,5	17,8	21,7	22,5	20,9
15-56/61	61,4	66,1	57,1	67,4	71,5	63,6	60,1	64,9	55,5
57/62+	17,4	11,9	22,6	14,0	9,0	18,6	18,2	12,6	23,6

## Raionul Florești

persoane / человек

Vîrsta, ani Возраст, лет	Total populație Все население			Populație urbană Городское население			Populație rurală Сельское население		
	ambele sexe оба пола	masculin мужчи- ны	feminin женщи- ны	ambele sexe оба пола	masculin мужчи- ны	feminin женщи- ны	ambele sexe оба пола	masculin мужчи- ны	feminin женщи- ны
<b>Total</b>	<b>91492</b>	<b>43883</b>	<b>47609</b>	<b>19196</b>	<b>9060</b>	<b>10136</b>	<b>72296</b>	<b>34823</b>	<b>37473</b>
0	955	506	449	205	109	96	750	397	353
1	946	476	470	172	87	85	774	389	385
2	879	419	460	178	92	86	701	327	374
3	1005	507	498	172	99	73	833	408	425
4	893	467	426	129	73	56	764	394	370
<b>0-4</b>	<b>4678</b>	<b>2375</b>	<b>2303</b>	<b>856</b>	<b>460</b>	<b>396</b>	<b>3822</b>	<b>1915</b>	<b>1907</b>
5	887	456	431	141	73	68	746	383	363
6	839	427	412	145	64	81	694	363	331
7	952	498	454	164	93	71	788	405	383
8	984	501	483	179	86	93	805	415	390
9	1037	531	506	157	75	82	880	456	424
<b>5-9</b>	<b>4699</b>	<b>2413</b>	<b>2286</b>	<b>786</b>	<b>391</b>	<b>395</b>	<b>3913</b>	<b>2022</b>	<b>1891</b>
10	1077	559	518	166	89	77	911	470	441
11	1227	615	612	215	106	109	1012	509	503
12	1359	688	671	238	123	115	1121	565	556
13	1513	768	745	266	142	124	1247	626	621
14	1599	838	761	322	166	156	1277	672	605
<b>10-14</b>	<b>6775</b>	<b>3468</b>	<b>3307</b>	<b>1207</b>	<b>626</b>	<b>581</b>	<b>5568</b>	<b>2842</b>	<b>2726</b>
15	1623	835	788	362	178	184	1261	657	604
16	1640	853	787	399	216	183	1241	637	604
17	1749	899	850	416	222	194	1333	677	656
18	1709	860	849	456	225	231	1253	635	618
19	1812	977	835	482	254	228	1330	723	607
<b>15-19</b>	<b>8533</b>	<b>4424</b>	<b>4109</b>	<b>2115</b>	<b>1095</b>	<b>1020</b>	<b>6418</b>	<b>3329</b>	<b>3089</b>
20	1544	818	726	448	236	212	1096	582	514
21	1250	698	552	311	193	118	939	505	434
22	1315	684	631	300	180	120	1015	504	511
23	1260	700	560	283	156	127	977	544	433
24	1248	626	622	265	133	132	983	493	490
<b>20-24</b>	<b>6617</b>	<b>3526</b>	<b>3091</b>	<b>1607</b>	<b>898</b>	<b>709</b>	<b>5010</b>	<b>2628</b>	<b>2382</b>
25	1271	634	637	278	132	146	993	502	491
26	1221	601	620	279	124	155	942	477	465
27	1243	644	599	291	133	158	952	511	441
28	1246	630	616	296	143	153	950	487	463
29	1193	590	603	280	135	145	913	455	458
<b>25-29</b>	<b>6174</b>	<b>3099</b>	<b>3075</b>	<b>1424</b>	<b>667</b>	<b>757</b>	<b>4750</b>	<b>2432</b>	<b>2318</b>
30	1170	575	595	261	124	137	909	451	458
31	1202	601	601	242	121	121	960	480	480
32	1209	616	593	255	132	123	954	484	470
33	1282	622	660	263	120	143	1019	502	517
34	1249	608	641	267	121	146	982	487	495
<b>30-34</b>	<b>6112</b>	<b>3022</b>	<b>3090</b>	<b>1288</b>	<b>618</b>	<b>670</b>	<b>4824</b>	<b>2404</b>	<b>2420</b>
35	1278	633	645	273	130	143	1005	503	502
36	1186	605	581	250	121	129	936	484	452
37	1272	638	634	268	135	133	1004	503	501
38	1328	650	678	286	126	160	1042	524	518
39	1231	616	615	281	131	150	950	485	465
<b>35-39</b>	<b>6295</b>	<b>3142</b>	<b>3153</b>	<b>1358</b>	<b>643</b>	<b>715</b>	<b>4937</b>	<b>2499</b>	<b>2438</b>

Vîrsta, ani Возраст, лет	Total populație Все население			Populație urbană Городское население			Populație rurală Сельское население		
	ambele sexe оба пола	masculin мужчи- ны	feminin женщи- ны	ambele sexe оба пола	masculin мужчи- ны	feminin женщи- ны	ambele sexe оба пола	masculin мужчи- ны	feminin женщи- ны
40	1247	621	626	284	133	151	963	488	475
41	1265	606	659	280	114	166	985	492	493
42	1230	617	613	275	124	151	955	493	462
43	1266	610	656	282	135	147	984	475	509
44	1243	605	638	278	131	147	965	474	491
<b>40-44</b>	<b>6251</b>	<b>3059</b>	<b>3192</b>	<b>1399</b>	<b>637</b>	<b>762</b>	<b>4852</b>	<b>2422</b>	<b>2430</b>
45	1377	682	695	307	145	162	1070	537	533
46	1460	702	758	330	139	191	1130	563	567
47	1528	753	775	391	179	212	1137	574	563
48	1558	751	807	403	180	223	1155	571	584
49	1425	661	764	334	131	203	1091	530	561
<b>45-49</b>	<b>7348</b>	<b>3549</b>	<b>3799</b>	<b>1765</b>	<b>774</b>	<b>991</b>	<b>5583</b>	<b>2775</b>	<b>2808</b>
50	1384	694	690	313	155	158	1071	539	532
51	1251	570	681	317	149	168	934	421	513
52	1320	632	688	301	145	156	1019	487	532
53	1161	587	574	281	135	146	880	452	428
54	1211	577	634	291	134	157	920	443	477
<b>50-54</b>	<b>6327</b>	<b>3060</b>	<b>3267</b>	<b>1503</b>	<b>718</b>	<b>785</b>	<b>4824</b>	<b>2342</b>	<b>2482</b>
55	1235	575	660	291	128	163	944	447	497
56	1213	586	627	284	130	154	929	456	473
57	1296	573	723	325	146	179	971	427	544
58	1287	589	698	313	138	175	974	451	523
59	849	379	470	175	73	102	674	306	368
<b>55-59</b>	<b>5880</b>	<b>2702</b>	<b>3178</b>	<b>1388</b>	<b>615</b>	<b>773</b>	<b>4492</b>	<b>2087</b>	<b>2405</b>
60	782	337	445	144	54	90	638	283	355
61	546	241	305	110	49	61	436	192	244
62	453	190	263	114	48	66	339	142	197
63	710	279	431	123	50	73	587	229	358
64	787	326	461	106	42	64	681	284	397
<b>60-64</b>	<b>3278</b>	<b>1373</b>	<b>1905</b>	<b>597</b>	<b>243</b>	<b>354</b>	<b>2681</b>	<b>1130</b>	<b>1551</b>
65	962	420	542	137	59	78	825	361	464
66	921	367	554	156	65	91	765	302	463
67	783	302	481	137	55	82	646	247	399
68	782	298	484	145	61	84	637	237	400
69	777	325	452	125	50	75	652	275	377
<b>65-69</b>	<b>4225</b>	<b>1712</b>	<b>2513</b>	<b>700</b>	<b>290</b>	<b>410</b>	<b>3525</b>	<b>1422</b>	<b>2103</b>
70	788	304	484	116	44	72	672	260	412
71	864	317	547	139	51	88	725	266	459
72	753	297	456	116	38	78	637	259	378
73	689	274	415	94	33	61	595	241	354
74	563	227	336	89	26	63	474	201	273
<b>70-74</b>	<b>3657</b>	<b>1419</b>	<b>2238</b>	<b>554</b>	<b>192</b>	<b>362</b>	<b>3103</b>	<b>1227</b>	<b>1876</b>
75	587	223	364	88	33	55	499	190	309
76	560	202	358	54	15	39	506	187	319
77	525	205	320	78	30	48	447	175	272
78	467	158	309	60	17	43	407	141	266
79	442	144	298	49	20	29	393	124	269
<b>75-79</b>	<b>2581</b>	<b>932</b>	<b>1649</b>	<b>329</b>	<b>115</b>	<b>214</b>	<b>2252</b>	<b>817</b>	<b>1435</b>
80	345	115	230	64	20	44	281	95	186
81	280	81	199	39	13	26	241	68	173

Vîrsta, ani Возраст, лет	Total populație Все население			Populație urbană Городское население			Populație rurală Сельское население		
	ambele sexe оба пола	masculin мужчи- ны	feminin женщи- ны	ambele sexe оба пола	masculin мужчи- ны	feminin женщи- ны	ambele sexe оба пола	masculin мужчи- ны	feminin женщи- ны
82	291	83	208	56	12	44	235	71	164
83	236	73	163	29	5	24	207	68	139
84	197	69	128	19	4	15	178	65	113
<b>80-84</b>	<b>1349</b>	<b>421</b>	<b>928</b>	<b>207</b>	<b>54</b>	<b>153</b>	<b>1142</b>	<b>367</b>	<b>775</b>
85	215	52	163	27	5	22	188	47	141
86	130	37	93	25	4	21	105	33	72
87	102	30	72	16	4	12	86	26	60
88	56	16	40	14	3	11	42	13	29
89	54	10	44	6	2	4	48	8	40
<b>85-89</b>	<b>557</b>	<b>145</b>	<b>412</b>	<b>88</b>	<b>18</b>	<b>70</b>	<b>469</b>	<b>127</b>	<b>342</b>
90	20	7	13	5	1	4	15	6	9
91	24	9	15	3	2	1	21	7	14
92	27	7	20	4	1	3	23	6	17
93	29	7	22	3	0	3	26	7	19
94	7	4	3	1	1	0	6	3	3
<b>90-94</b>	<b>107</b>	<b>34</b>	<b>73</b>	<b>16</b>	<b>5</b>	<b>11</b>	<b>91</b>	<b>29</b>	<b>62</b>
95	18	0	18	4	0	4	14	0	14
96	5	2	3	0	0	0	5	2	3
97	2	0	2	0	0	0	2	0	2
98	5	1	4	1	0	1	4	1	3
99	6	1	5	2	0	2	4	1	3
<b>95-99</b>	<b>36</b>	<b>4</b>	<b>32</b>	<b>7</b>	<b>0</b>	<b>7</b>	<b>29</b>	<b>4</b>	<b>25</b>
<b>100 și peste</b>	<b>13</b>	<b>4</b>	<b>9</b>	<b>2</b>	<b>1</b>	<b>1</b>	<b>11</b>	<b>3</b>	<b>8</b>

**Populația stabilă pe principalele grupe de vîrstă**  
**Постоянное население по основным возрастным группам**

Vîrsta, ani Возраст, лет	Total populație Все население			Populație urbană Городское население			Populație rurală Сельское население		
	ambele sexe оба пола	masculin мужчи- ны	feminin женщи- ны	ambele sexe оба пола	masculin мужчи- ны	feminin женщи- ны	ambele sexe оба пола	masculin мужчи- ны	feminin женщи- ны
	<b>persoane / человек</b>								
0-14	16152	8256	7896	2849	1477	1372	13303	6779	6524
15-59	59537	29583	29954	13847	6665	7182	45690	22918	22772
60+	15803	6044	9759	2500	918	1582	13303	5126	8177
0-15	17775	9091	8684	3211	1655	1556	14564	7436	7128
15-56/61	56601	29326	27275	13132	6590	6542	43469	22736	20733
57/62+	17116	5466	11650	2853	815	2038	14263	4651	9612
	<b>%</b>								
0-14	17,7	18,8	16,6	14,8	16,3	13,5	18,4	19,5	17,4
15-59	65,1	67,4	62,9	72,1	73,6	70,9	63,2	65,8	60,8
60+	17,3	13,8	20,5	13,0	10,1	15,6	18,4	14,7	21,8
0-15	19,4	20,7	18,2	16,7	18,3	15,4	20,1	21,4	19,0
15-56/61	61,9	66,8	57,3	68,4	72,7	64,5	60,1	65,3	55,3
57/62+	18,7	12,5	24,5	14,9	9,0	20,1	19,7	13,4	25,7



## Raionul Glodeni

persoane / человек

Vîrsta, ani Возраст, лет	Total populație Все население			Populație urbană Городское население			Populație rurală Сельское население		
	ambele sexe оба пола	masculin мужчи- ны	feminin женщи- ны	ambele sexe оба пола	masculin мужчи- ны	feminin женщи- ны	ambele sexe оба пола	masculin мужчи- ны	feminin женщи- ны
<b>Total</b>	<b>62893</b>	<b>30182</b>	<b>32711</b>	<b>11705</b>	<b>5570</b>	<b>6135</b>	<b>51188</b>	<b>24612</b>	<b>26576</b>
0	598	308	290	115	61	54	483	247	236
1	653	333	320	118	64	54	535	269	266
2	600	303	297	103	55	48	497	248	249
3	670	358	312	108	67	41	562	291	271
4	629	301	328	134	62	72	495	239	256
<b>0-4</b>	<b>3150</b>	<b>1603</b>	<b>1547</b>	<b>578</b>	<b>309</b>	<b>269</b>	<b>2572</b>	<b>1294</b>	<b>1278</b>
5	640	326	314	102	55	47	538	271	267
6	691	353	338	96	48	48	595	305	290
7	732	372	360	119	54	65	613	318	295
8	791	408	383	115	65	50	676	343	333
9	791	417	374	121	69	52	670	348	322
<b>5-9</b>	<b>3645</b>	<b>1876</b>	<b>1769</b>	<b>553</b>	<b>291</b>	<b>262</b>	<b>3092</b>	<b>1585</b>	<b>1507</b>
10	827	416	411	126	63	63	701	353	348
11	872	450	422	133	71	62	739	379	360
12	935	470	465	149	68	81	786	402	384
13	1047	528	519	165	84	81	882	444	438
14	1084	550	534	183	95	88	901	455	446
<b>10-14</b>	<b>4765</b>	<b>2414</b>	<b>2351</b>	<b>756</b>	<b>381</b>	<b>375</b>	<b>4009</b>	<b>2033</b>	<b>1976</b>
15	1067	538	529	164	82	82	903	456	447
16	1052	525	527	193	103	90	859	422	437
17	1147	599	548	218	122	96	929	477	452
18	1117	564	553	218	113	105	899	451	448
19	1078	552	526	218	109	109	860	443	417
<b>15-19</b>	<b>5461</b>	<b>2778</b>	<b>2683</b>	<b>1011</b>	<b>529</b>	<b>482</b>	<b>4450</b>	<b>2249</b>	<b>2201</b>
20	1042	547	495	218	117	101	824	430	394
21	904	481	423	179	91	88	725	390	335
22	846	429	417	152	80	72	694	349	345
23	874	472	402	144	82	62	730	390	340
24	878	466	412	143	81	62	735	385	350
<b>20-24</b>	<b>4544</b>	<b>2395</b>	<b>2149</b>	<b>836</b>	<b>451</b>	<b>385</b>	<b>3708</b>	<b>1944</b>	<b>1764</b>
25	864	437	427	142	71	71	722	366	356
26	905	465	440	159	82	77	746	383	363
27	873	460	413	176	91	85	697	369	328
28	859	445	414	126	60	66	733	385	348
29	837	430	407	149	76	73	688	354	334
<b>25-29</b>	<b>4338</b>	<b>2237</b>	<b>2101</b>	<b>752</b>	<b>380</b>	<b>372</b>	<b>3586</b>	<b>1857</b>	<b>1729</b>
30	897	452	445	179	79	100	718	373	345
31	902	441	461	167	80	87	735	361	374
32	879	448	431	167	90	77	712	358	354
33	898	455	443	167	83	84	731	372	359
34	912	484	428	175	92	83	737	392	345
<b>30-34</b>	<b>4488</b>	<b>2280</b>	<b>2208</b>	<b>855</b>	<b>424</b>	<b>431</b>	<b>3633</b>	<b>1856</b>	<b>1777</b>
35	947	475	472	159	77	82	788	398	390
36	850	443	407	151	74	77	699	369	330
37	815	411	404	130	71	59	685	340	345
38	828	416	412	133	59	74	695	357	338
39	834	400	434	139	63	76	695	337	358
<b>35-39</b>	<b>4274</b>	<b>2145</b>	<b>2129</b>	<b>712</b>	<b>344</b>	<b>368</b>	<b>3562</b>	<b>1801</b>	<b>1761</b>

Vîrsta, ani Возраст, лет	Total populație Все население			Populație urbană Городское население			Populație rurală Сельское население		
	ambele sexe оба пола	masculin мужчи- ны	feminin женщи- ны	ambele sexe оба пола	masculin мужчи- ны	feminin женщи- ны	ambele sexe оба пола	masculin мужчи- ны	feminin женщи- ны
40	844	420	424	165	76	89	679	344	335
41	843	418	425	164	73	91	679	345	334
42	771	351	420	158	70	88	613	281	332
43	811	424	387	176	82	94	635	342	293
44	836	403	433	187	89	98	649	314	335
<b>40-44</b>	<b>4105</b>	<b>2016</b>	<b>2089</b>	<b>850</b>	<b>390</b>	<b>460</b>	<b>3255</b>	<b>1626</b>	<b>1629</b>
45	891	449	442	200	98	102	691	351	340
46	1006	503	503	216	100	116	790	403	387
47	1027	482	545	252	107	145	775	375	400
48	1054	502	552	252	110	142	802	392	410
49	958	460	498	230	99	131	728	361	367
<b>45-49</b>	<b>4936</b>	<b>2396</b>	<b>2540</b>	<b>1150</b>	<b>514</b>	<b>636</b>	<b>3786</b>	<b>1882</b>	<b>1904</b>
50	921	421	500	189	81	108	732	340	392
51	766	396	370	177	89	88	589	307	282
52	844	389	455	248	105	143	596	284	312
53	818	424	394	225	101	124	593	323	270
54	801	354	447	217	88	129	584	266	318
<b>50-54</b>	<b>4150</b>	<b>1984</b>	<b>2166</b>	<b>1056</b>	<b>464</b>	<b>592</b>	<b>3094</b>	<b>1520</b>	<b>1574</b>
55	912	433	479	236	108	128	676	325	351
56	939	429	510	243	105	138	696	324	372
57	899	395	504	235	99	136	664	296	368
58	883	376	507	217	99	118	666	277	389
59	542	242	300	155	76	79	387	166	221
<b>55-59</b>	<b>4175</b>	<b>1875</b>	<b>2300</b>	<b>1086</b>	<b>487</b>	<b>599</b>	<b>3089</b>	<b>1388</b>	<b>1701</b>
60	428	194	234	120	59	61	308	135	173
61	356	158	198	105	56	49	251	102	149
62	380	162	218	92	44	48	288	118	170
63	415	180	235	89	38	51	326	142	184
64	532	208	324	87	41	46	445	167	278
<b>60-64</b>	<b>2111</b>	<b>902</b>	<b>1209</b>	<b>493</b>	<b>238</b>	<b>255</b>	<b>1618</b>	<b>664</b>	<b>954</b>
65	585	247	338	85	51	34	500	196	304
66	565	241	324	84	41	43	481	200	281
67	543	229	314	89	40	49	454	189	265
68	510	213	297	74	33	41	436	180	256
69	503	197	306	70	30	40	433	167	266
<b>65-69</b>	<b>2706</b>	<b>1127</b>	<b>1579</b>	<b>402</b>	<b>195</b>	<b>207</b>	<b>2304</b>	<b>932</b>	<b>1372</b>
70	521	210	311	79	29	50	442	181	261
71	517	210	307	46	16	30	471	194	277
72	566	215	351	60	17	43	506	198	308
73	505	179	326	41	13	28	464	166	298
74	383	135	248	41	11	30	342	124	218
<b>70-74</b>	<b>2492</b>	<b>949</b>	<b>1543</b>	<b>267</b>	<b>86</b>	<b>181</b>	<b>2225</b>	<b>863</b>	<b>1362</b>
75	464	166	298	47	13	34	417	153	264
76	387	137	250	38	12	26	349	125	224
77	395	126	269	42	11	31	353	115	238
78	348	135	213	35	7	28	313	128	185
79	339	108	231	37	9	28	302	99	203
<b>75-79</b>	<b>1933</b>	<b>672</b>	<b>1261</b>	<b>199</b>	<b>52</b>	<b>147</b>	<b>1734</b>	<b>620</b>	<b>1114</b>
80	295	97	198	25	7	18	270	90	180
81	222	85	137	18	6	12	204	79	125

Vîrsta, ani Возраст, лет	Total populație Все население			Populație urbană Городское население			Populație rurală Сельское население		
	ambele sexe оба пола	masculin мужчи- ны	feminin женщи- ны	ambele sexe оба пола	masculin мужчи- ны	feminin женщи- ны	ambele sexe оба пола	masculin мужчи- ны	feminin женщи- ны
82	202	71	131	26	3	23	176	68	108
83	174	58	116	17	3	14	157	55	102
84	164	48	116	14	4	10	150	44	106
<b>80-84</b>	<b>1057</b>	<b>359</b>	<b>698</b>	<b>100</b>	<b>23</b>	<b>77</b>	<b>957</b>	<b>336</b>	<b>621</b>
85	154	42	112	10	2	8	144	40	104
86	108	35	73	12	4	8	96	31	65
87	92	35	57	5	2	3	87	33	54
88	61	15	46	2	0	2	59	15	44
89	48	16	32	3	0	3	45	16	29
<b>85-89</b>	<b>463</b>	<b>143</b>	<b>320</b>	<b>32</b>	<b>8</b>	<b>24</b>	<b>431</b>	<b>135</b>	<b>296</b>
90	16	5	11	3	1	2	13	4	9
91	12	1	11	2	0	2	10	1	9
92	13	5	8	1	0	1	12	5	7
93	21	2	19	3	0	3	18	2	16
94	10	5	5	3	2	1	7	3	4
<b>90-94</b>	<b>72</b>	<b>18</b>	<b>54</b>	<b>12</b>	<b>3</b>	<b>9</b>	<b>60</b>	<b>15</b>	<b>45</b>
95	9	4	5	2	0	2	7	4	3
96	4	1	3	1	0	1	3	1	2
97	7	3	4	0	0	0	7	3	4
98	3	2	1	0	0	0	3	2	1
99	2	1	1	1	0	1	1	1	0
<b>95-99</b>	<b>25</b>	<b>11</b>	<b>14</b>	<b>4</b>	<b>0</b>	<b>4</b>	<b>21</b>	<b>11</b>	<b>10</b>
<b>100 și peste</b>	<b>3</b>	<b>2</b>	<b>1</b>	<b>1</b>	<b>1</b>	<b>0</b>	<b>2</b>	<b>1</b>	<b>1</b>

**Populația stabilă pe principalele grupe de vîrstă**  
**Постоянное население по основным возрастным группам**

Vîrsta, ani Возраст, лет	Total populație Все население			Populație urbană Городское население			Populație rurală Сельское население		
	ambele sexe оба пола	masculin мужчи- ны	feminin женщи- ны	ambele sexe оба пола	masculin мужчи- ны	feminin женщи- ны	ambele sexe оба пола	masculin мужчи- ны	feminin женщи- ны
	<b>persoane / человек</b>								
0-14	11560	5893	5667	1887	981	906	9673	4912	4761
15-59	40471	20106	20365	8308	3983	4325	32163	16123	16040
60+	10862	4183	6679	1510	606	904	9352	3577	5775
0-15	12627	6431	6196	2051	1063	988	10576	5368	5208
15-56/61	38445	19920	18525	7926	4016	3910	30519	15904	14615
57/62+	11821	3831	7990	1728	491	1237	10093	3340	6753
	<b>%</b>								
0-14	18,4	19,5	17,3	16,1	17,6	14,8	18,9	20,0	17,9
15-59	64,3	66,6	62,3	71,0	71,5	70,5	62,8	65,5	60,4
60+	17,3	13,9	20,4	12,9	10,9	14,7	18,3	14,5	21,7
0-15	20,1	21,3	18,9	17,5	19,1	16,1	20,7	21,8	19,6
15-56/61	61,1	66,0	56,6	67,7	72,1	63,7	59,6	64,6	55,0
57/62+	18,8	12,7	24,4	14,8	8,8	20,2	19,7	13,6	25,4

## Raionul Hîncești

persoane / человек

Vîrsta, ani Возраст, лет	Total populație Все население			Populație urbană Городское население			Populație rurală Сельское население		
	ambele sexe оба пола	masculin мужчи- ны	feminin женщи- ны	ambele sexe оба пола	masculin мужчи- ны	feminin женщи- ны	ambele sexe оба пола	masculin мужчи- ны	feminin женщи- ны
<b>Total</b>	<b>123499</b>	<b>60948</b>	<b>62551</b>	<b>16804</b>	<b>7914</b>	<b>8890</b>	<b>106695</b>	<b>53034</b>	<b>53661</b>
0	1433	758	675	163	99	64	1270	659	611
1	1295	656	639	193	95	98	1102	561	541
2	1442	733	709	165	85	80	1277	648	629
3	1543	814	729	189	102	87	1354	712	642
4	1436	740	696	162	85	77	1274	655	619
<b>0-4</b>	<b>7149</b>	<b>3701</b>	<b>3448</b>	<b>872</b>	<b>466</b>	<b>406</b>	<b>6277</b>	<b>3235</b>	<b>3042</b>
5	1457	746	711	155	78	77	1302	668	634
6	1536	794	742	159	88	71	1377	706	671
7	1539	780	759	168	91	77	1371	689	682
8	1524	774	750	171	88	83	1353	686	667
9	1616	816	800	169	81	88	1447	735	712
<b>5-9</b>	<b>7672</b>	<b>3910</b>	<b>3762</b>	<b>822</b>	<b>426</b>	<b>396</b>	<b>6850</b>	<b>3484</b>	<b>3366</b>
10	1683	836	847	181	92	89	1502	744	758
11	1933	988	945	196	89	107	1737	899	838
12	1999	1011	988	235	108	127	1764	903	861
13	2094	1087	1007	218	107	111	1876	980	896
14	2180	1103	1077	264	106	158	1916	997	919
<b>10-14</b>	<b>9889</b>	<b>5025</b>	<b>4864</b>	<b>1094</b>	<b>502</b>	<b>592</b>	<b>8795</b>	<b>4523</b>	<b>4272</b>
15	2348	1198	1150	346	164	182	2002	1034	968
16	2510	1228	1282	336	157	179	2174	1071	1103
17	2546	1254	1292	349	165	184	2197	1089	1108
18	2680	1338	1342	431	210	221	2249	1128	1121
19	2656	1346	1310	484	260	224	2172	1086	1086
<b>15-19</b>	<b>12740</b>	<b>6364</b>	<b>6376</b>	<b>1946</b>	<b>956</b>	<b>990</b>	<b>10794</b>	<b>5408</b>	<b>5386</b>
20	2679	1354	1325	456	215	241	2223	1139	1084
21	2329	1236	1093	332	160	172	1997	1076	921
22	2262	1214	1048	348	167	181	1914	1047	867
23	2293	1283	1010	329	166	163	1964	1117	847
24	2198	1214	984	271	130	141	1927	1084	843
<b>20-24</b>	<b>11761</b>	<b>6301</b>	<b>5460</b>	<b>1736</b>	<b>838</b>	<b>898</b>	<b>10025</b>	<b>5463</b>	<b>4562</b>
25	2183	1163	1020	255	141	114	1928	1022	906
26	2194	1188	1006	296	154	142	1898	1034	864
27	2136	1145	991	284	149	135	1852	996	856
28	2057	1087	970	290	144	146	1767	943	824
29	1956	1001	955	249	138	111	1707	863	844
<b>25-29</b>	<b>10526</b>	<b>5584</b>	<b>4942</b>	<b>1374</b>	<b>726</b>	<b>648</b>	<b>9152</b>	<b>4858</b>	<b>4294</b>
30	1819	955	864	243	130	113	1576	825	751
31	1784	906	878	240	116	124	1544	790	754
32	1708	852	856	222	118	104	1486	734	752
33	1650	825	825	216	96	120	1434	729	705
34	1523	758	765	206	84	122	1317	674	643
<b>30-34</b>	<b>8484</b>	<b>4296</b>	<b>4188</b>	<b>1127</b>	<b>544</b>	<b>583</b>	<b>7357</b>	<b>3752</b>	<b>3605</b>
35	1481	749	732	163	73	90	1318	676	642
36	1399	727	672	185	83	102	1214	644	570
37	1377	697	680	188	89	99	1189	608	581
38	1402	701	701	168	68	100	1234	633	601
39	1439	711	728	199	92	107	1240	619	621
<b>35-39</b>	<b>7098</b>	<b>3585</b>	<b>3513</b>	<b>903</b>	<b>405</b>	<b>498</b>	<b>6195</b>	<b>3180</b>	<b>3015</b>

Vîrsta, ani Возраст, лет	Total populație Все население			Populație urbană Городское население			Populație rurală Сельское население		
	ambele sexe оба пола	masculin мужчи- ны	feminin женщи- ны	ambele sexe оба пола	masculin мужчи- ны	feminin женщи- ны	ambele sexe оба пола	masculin мужчи- ны	feminin женщи- ны
40	1460	755	705	207	99	108	1253	656	597
41	1504	730	774	194	83	111	1310	647	663
42	1569	762	807	247	113	134	1322	649	673
43	1645	804	841	269	126	143	1376	678	698
44	1688	851	837	266	120	146	1422	731	691
<b>40-44</b>	<b>7866</b>	<b>3902</b>	<b>3964</b>	<b>1183</b>	<b>541</b>	<b>642</b>	<b>6683</b>	<b>3361</b>	<b>3322</b>
45	1673	831	842	245	120	125	1428	711	717
46	1828	873	955	247	114	133	1581	759	822
47	1972	953	1019	312	135	177	1660	818	842
48	1976	942	1034	313	128	185	1663	814	849
49	1906	917	989	289	134	155	1617	783	834
<b>45-49</b>	<b>9355</b>	<b>4516</b>	<b>4839</b>	<b>1406</b>	<b>631</b>	<b>775</b>	<b>7949</b>	<b>3885</b>	<b>4064</b>
50	1834	878	956	301	134	167	1533	744	789
51	1661	788	873	239	105	134	1422	683	739
52	1694	801	893	265	116	149	1429	685	744
53	1782	841	941	327	147	180	1455	694	761
54	1713	795	918	271	120	151	1442	675	767
<b>50-54</b>	<b>8684</b>	<b>4103</b>	<b>4581</b>	<b>1403</b>	<b>622</b>	<b>781</b>	<b>7281</b>	<b>3481</b>	<b>3800</b>
55	1659	803	856	235	110	125	1424	693	731
56	1587	763	824	243	122	121	1344	641	703
57	1505	722	783	218	115	103	1287	607	680
58	1335	619	716	185	87	98	1150	532	618
59	1121	523	598	171	77	94	950	446	504
<b>55-59</b>	<b>7207</b>	<b>3430</b>	<b>3777</b>	<b>1052</b>	<b>511</b>	<b>541</b>	<b>6155</b>	<b>2919</b>	<b>3236</b>
60	815	366	449	121	49	72	694	317	377
61	833	358	475	114	47	67	719	311	408
62	759	323	436	98	39	59	661	284	377
63	811	343	468	91	41	50	720	302	418
64	790	369	421	99	49	50	691	320	371
<b>60-64</b>	<b>4008</b>	<b>1759</b>	<b>2249</b>	<b>523</b>	<b>225</b>	<b>298</b>	<b>3485</b>	<b>1534</b>	<b>1951</b>
65	837	351	486	123	55	68	714	296	418
66	849	338	511	115	50	65	734	288	446
67	779	339	440	116	57	59	663	282	381
68	688	289	399	97	44	53	591	245	346
69	757	329	428	103	37	66	654	292	362
<b>65-69</b>	<b>3910</b>	<b>1646</b>	<b>2264</b>	<b>554</b>	<b>243</b>	<b>311</b>	<b>3356</b>	<b>1403</b>	<b>1953</b>
70	724	297	427	92	35	57	632	262	370
71	604	256	348	68	31	37	536	225	311
72	551	259	292	61	21	40	490	238	252
73	527	245	282	64	29	35	463	216	247
74	527	219	308	61	29	32	466	190	276
<b>70-74</b>	<b>2933</b>	<b>1276</b>	<b>1657</b>	<b>346</b>	<b>145</b>	<b>201</b>	<b>2587</b>	<b>1131</b>	<b>1456</b>
75	462	211	251	63	21	42	399	190	209
76	521	195	326	44	17	27	477	178	299
77	495	212	283	56	22	34	439	190	249
78	417	172	245	38	15	23	379	157	222
79	442	152	290	49	20	29	393	132	261
<b>75-79</b>	<b>2337</b>	<b>942</b>	<b>1395</b>	<b>250</b>	<b>95</b>	<b>155</b>	<b>2087</b>	<b>847</b>	<b>1240</b>
80	367	115	252	55	12	43	312	103	209
81	240	71	169	43	9	34	197	62	135

Vîrsta, ani Возраст, лет	Total populație Все население			Populație urbană Городское население			Populație rurală Сельское население		
	ambele sexe оба пола	masculin мужчи- ны	feminin женщи- ны	ambele sexe оба пола	masculin мужчи- ны	feminin женщи- ны	ambele sexe оба пола	masculin мужчи- ны	feminin женщи- ны
82	236	77	159	24	3	21	212	74	138
83	262	72	190	27	3	24	235	69	166
84	172	68	104	20	2	18	152	66	86
<b>80-84</b>	<b>1277</b>	<b>403</b>	<b>874</b>	<b>169</b>	<b>29</b>	<b>140</b>	<b>1108</b>	<b>374</b>	<b>734</b>
85	169	62	107	8	1	7	161	61	100
86	106	36	70	5	1	4	101	35	66
87	117	33	84	5	0	5	112	33	79
88	53	23	30	6	1	5	47	22	25
89	43	17	26	4	1	3	39	16	23
<b>85-89</b>	<b>488</b>	<b>171</b>	<b>317</b>	<b>28</b>	<b>4</b>	<b>24</b>	<b>460</b>	<b>167</b>	<b>293</b>
90	8	3	5	4	1	3	4	2	2
91	23	8	15	3	1	2	20	7	13
92	18	5	13	1	1	0	17	4	13
93	20	7	13	3	1	2	17	6	11
94	23	6	17	0	0	0	23	6	17
<b>90-94</b>	<b>92</b>	<b>29</b>	<b>63</b>	<b>11</b>	<b>4</b>	<b>7</b>	<b>81</b>	<b>25</b>	<b>56</b>
95	10	1	9	3	0	3	7	1	6
96	7	1	6	1	0	1	6	1	5
97	2	2	0	1	1	0	1	1	0
98	1	1	0	0	0	0	1	1	0
99	1	0	1	0	0	0	1	0	1
<b>95-99</b>	<b>21</b>	<b>5</b>	<b>16</b>	<b>5</b>	<b>1</b>	<b>4</b>	<b>16</b>	<b>4</b>	<b>12</b>
<b>100 și peste</b>	<b>2</b>	<b>0</b>	<b>2</b>	<b>0</b>	<b>0</b>	<b>0</b>	<b>2</b>	<b>0</b>	<b>2</b>

**Populația stabilă pe principalele grupe de vîrstă**  
**Постоянное население по основным возрастным группам**

Vîrsta, ani Возраст, лет	Total populație Все население			Populație urbană Городское население			Populație rurală Сельское население		
	ambele sexe оба пола	masculin мужчи- ны	feminin женщи- ны	ambele sexe оба пола	masculin мужчи- ны	feminin женщи- ны	ambele sexe оба пола	masculin мужчи- ны	feminin женщи- ны
	<b>persoane / человек</b>								
0-14	24710	12636	12074	2788	1394	1394	21922	11242	10680
15-59	83721	42081	41640	12130	5774	6356	71591	36307	35284
60+	15068	6231	8837	1886	746	1140	13182	5485	7697
0-15	27058	13834	13224	3134	1558	1576	23924	12276	11648
15-56/61	80000	41607	38393	11585	5706	5879	68415	35901	32514
57/62+	16441	5507	10934	2085	650	1435	14356	4857	9499
	<b>%</b>								
0-14	20,0	20,7	19,3	16,6	17,6	15,7	20,5	21,2	19,9
15-59	67,8	69,0	66,6	72,2	73,0	71,5	67,1	68,5	65,8
60+	12,2	10,2	14,1	11,2	9,4	12,8	12,4	10,3	14,3
0-15	21,9	22,7	21,1	18,7	19,7	17,7	22,4	23,1	21,7
15-56/61	64,8	68,3	61,4	68,9	72,1	66,1	64,1	67,7	60,6
57/62+	13,3	9,0	17,5	12,4	8,2	16,1	13,5	9,2	17,7

## Raionul Ialoveni

persoane / человек

Vîrsta, ani Возраст, лет	Total populație Все население			Populație urbană Городское население			Populație rurală Сельское население		
	ambele sexe оба пола	masculin мужчи- ны	feminin женщи- ны	ambele sexe оба пола	masculin мужчи- ны	feminin женщи- ны	ambele sexe оба пола	masculin мужчи- ны	feminin женщи- ны
<b>Total</b>	<b>97987</b>	<b>48221</b>	<b>49766</b>	<b>15093</b>	<b>7298</b>	<b>7795</b>	<b>82894</b>	<b>40923</b>	<b>41971</b>
0	1301	671	630	184	85	99	1117	586	531
1	1283	661	622	186	91	95	1097	570	527
2	1210	643	567	164	80	84	1046	563	483
3	1150	608	542	191	99	92	959	509	450
4	1070	549	521	161	82	79	909	467	442
<b>0-4</b>	<b>6014</b>	<b>3132</b>	<b>2882</b>	<b>886</b>	<b>437</b>	<b>449</b>	<b>5128</b>	<b>2695</b>	<b>2433</b>
5	1167	598	569	168	88	80	999	510	489
6	1141	587	554	178	82	96	963	505	458
7	1161	589	572	151	77	74	1010	512	498
8	1197	609	588	151	83	68	1046	526	520
9	1227	633	594	160	89	71	1067	544	523
<b>5-9</b>	<b>5893</b>	<b>3016</b>	<b>2877</b>	<b>808</b>	<b>419</b>	<b>389</b>	<b>5085</b>	<b>2597</b>	<b>2488</b>
10	1225	620	605	146	79	67	1079	541	538
11	1367	708	659	174	91	83	1193	617	576
12	1385	674	711	203	102	101	1182	572	610
13	1570	773	797	208	117	91	1362	656	706
14	1605	838	767	229	117	112	1376	721	655
<b>10-14</b>	<b>7152</b>	<b>3613</b>	<b>3539</b>	<b>960</b>	<b>506</b>	<b>454</b>	<b>6192</b>	<b>3107</b>	<b>3085</b>
15	1705	859	846	235	126	109	1470	733	737
16	1712	878	834	243	118	125	1469	760	709
17	1901	954	947	294	152	142	1607	802	805
18	2083	1087	996	314	168	146	1769	919	850
19	2321	1198	1123	324	161	163	1997	1037	960
<b>15-19</b>	<b>9722</b>	<b>4976</b>	<b>4746</b>	<b>1410</b>	<b>725</b>	<b>685</b>	<b>8312</b>	<b>4251</b>	<b>4061</b>
20	2203	1113	1090	310	157	153	1893	956	937
21	2129	1089	1040	307	153	154	1822	936	886
22	2096	1076	1020	299	146	153	1797	930	867
23	2027	1025	1002	324	161	163	1703	864	839
24	1971	1037	934	308	162	146	1663	875	788
<b>20-24</b>	<b>10426</b>	<b>5340</b>	<b>5086</b>	<b>1548</b>	<b>779</b>	<b>769</b>	<b>8878</b>	<b>4561</b>	<b>4317</b>
25	1962	1035	927	321	169	152	1641	866	775
26	1937	999	938	364	180	184	1573	819	754
27	1855	956	899	312	163	149	1543	793	750
28	1811	926	885	319	158	161	1492	768	724
29	1690	880	810	275	128	147	1415	752	663
<b>25-29</b>	<b>9255</b>	<b>4796</b>	<b>4459</b>	<b>1591</b>	<b>798</b>	<b>793</b>	<b>7664</b>	<b>3998</b>	<b>3666</b>
30	1692	855	837	267	128	139	1425	727	698
31	1542	800	742	263	133	130	1279	667	612
32	1480	765	715	244	133	111	1236	632	604
33	1355	699	656	254	124	130	1101	575	526
34	1297	669	628	205	101	104	1092	568	524
<b>30-34</b>	<b>7366</b>	<b>3788</b>	<b>3578</b>	<b>1233</b>	<b>619</b>	<b>614</b>	<b>6133</b>	<b>3169</b>	<b>2964</b>
35	1226	603	623	206	96	110	1020	507	513
36	1133	599	534	187	95	92	946	504	442
37	1166	579	587	197	101	96	969	478	491
38	1198	610	588	165	81	84	1033	529	504
39	1188	598	590	194	94	100	994	504	490
<b>35-39</b>	<b>5911</b>	<b>2989</b>	<b>2922</b>	<b>949</b>	<b>467</b>	<b>482</b>	<b>4962</b>	<b>2522</b>	<b>2440</b>

Vîrsta, ani Возраст, лет	Total populație Все население			Populație urbană Городское население			Populație rurală Сельское население		
	ambele sexe оба пола	masculin мужчи- ны	feminin женщи- ны	ambele sexe оба пола	masculin мужчи- ны	feminin женщи- ны	ambele sexe оба пола	masculin мужчи- ны	feminin женщи- ны
40	1212	584	628	210	87	123	1002	497	505
41	1182	557	625	215	94	121	967	463	504
42	1218	598	620	213	96	117	1005	502	503
43	1344	668	676	228	100	128	1116	568	548
44	1330	649	681	222	109	113	1108	540	568
<b>40-44</b>	<b>6286</b>	<b>3056</b>	<b>3230</b>	<b>1088</b>	<b>486</b>	<b>602</b>	<b>5198</b>	<b>2570</b>	<b>2628</b>
45	1429	692	737	235	116	119	1194	576	618
46	1496	739	757	255	119	136	1241	620	621
47	1604	750	854	281	134	147	1323	616	707
48	1628	786	842	268	126	142	1360	660	700
49	1533	745	788	299	132	167	1234	613	621
<b>45-49</b>	<b>7690</b>	<b>3712</b>	<b>3978</b>	<b>1338</b>	<b>627</b>	<b>711</b>	<b>6352</b>	<b>3085</b>	<b>3267</b>
50	1505	726	779	270	119	151	1235	607	628
51	1418	653	765	243	90	153	1175	563	612
52	1345	683	662	203	102	101	1142	581	561
53	1441	683	758	224	105	119	1217	578	639
54	1272	611	661	224	111	113	1048	500	548
<b>50-54</b>	<b>6981</b>	<b>3356</b>	<b>3625</b>	<b>1164</b>	<b>527</b>	<b>637</b>	<b>5817</b>	<b>2829</b>	<b>2988</b>
55	1223	576	647	183	79	104	1040	497	543
56	1266	579	687	192	91	101	1074	488	586
57	1252	578	674	193	94	99	1059	484	575
58	1223	565	658	191	92	99	1032	473	559
59	754	321	433	127	48	79	627	273	354
<b>55-59</b>	<b>5718</b>	<b>2619</b>	<b>3099</b>	<b>886</b>	<b>404</b>	<b>482</b>	<b>4832</b>	<b>2215</b>	<b>2617</b>
60	569	258	311	91	39	52	478	219	259
61	534	242	292	79	35	44	455	207	248
62	439	206	233	65	31	34	374	175	199
63	440	184	256	64	33	31	376	151	225
64	504	218	286	64	37	27	440	181	259
<b>60-64</b>	<b>2486</b>	<b>1108</b>	<b>1378</b>	<b>363</b>	<b>175</b>	<b>188</b>	<b>2123</b>	<b>933</b>	<b>1190</b>
65	573	244	329	99	46	53	474	198	276
66	517	206	311	72	36	36	445	170	275
67	434	179	255	60	30	30	374	149	225
68	401	168	233	56	21	35	345	147	198
69	437	164	273	53	20	33	384	144	240
<b>65-69</b>	<b>2362</b>	<b>961</b>	<b>1401</b>	<b>340</b>	<b>153</b>	<b>187</b>	<b>2022</b>	<b>808</b>	<b>1214</b>
70	397	153	244	49	18	31	348	135	213
71	390	164	226	44	20	24	346	144	202
72	393	149	244	43	19	24	350	130	220
73	359	129	230	33	11	22	326	118	208
74	356	128	228	40	9	31	316	119	197
<b>70-74</b>	<b>1895</b>	<b>723</b>	<b>1172</b>	<b>209</b>	<b>77</b>	<b>132</b>	<b>1686</b>	<b>646</b>	<b>1040</b>
75	394	140	254	36	17	19	358	123	235
76	356	144	212	37	13	24	319	131	188
77	337	128	209	35	12	23	302	116	186
78	272	114	158	40	12	28	232	102	130
79	301	121	180	28	14	14	273	107	166
<b>75-79</b>	<b>1660</b>	<b>647</b>	<b>1013</b>	<b>176</b>	<b>68</b>	<b>108</b>	<b>1484</b>	<b>579</b>	<b>905</b>
80	218	91	127	28	8	20	190	83	107
81	166	52	114	13	3	10	153	49	104



Vîrsta, ani Возраст, лет	Total populație Все население			Populație urbană Городское население			Populație rurală Сельское население		
	ambele sexe оба пола	masculin мужчи- ны	feminin женщи- ны	ambele sexe оба пола	masculin мужчи- ны	feminin женщи- ны	ambele sexe оба пола	masculin мужчи- ны	feminin женщи- ны
82	141	41	100	22	4	18	119	37	82
83	146	46	100	14	3	11	132	43	89
84	114	37	77	8	1	7	106	36	70
<b>80-84</b>	<b>785</b>	<b>267</b>	<b>518</b>	<b>85</b>	<b>19</b>	<b>66</b>	<b>700</b>	<b>248</b>	<b>452</b>
85	111	45	66	14	4	10	97	41	56
86	75	35	40	3	1	2	72	34	38
87	61	16	45	10	2	8	51	14	37
88	43	9	34	9	2	7	34	7	27
89	14	2	12	2	2	0	12	0	12
<b>85-89</b>	<b>304</b>	<b>107</b>	<b>197</b>	<b>38</b>	<b>11</b>	<b>27</b>	<b>266</b>	<b>96</b>	<b>170</b>
90	11	4	7	1	0	1	10	4	6
91	14	2	12	4	0	4	10	2	8
92	6	2	4	0	0	0	6	2	4
93	13	1	12	3	0	3	10	1	9
94	14	2	12	4	0	4	10	2	8
<b>90-94</b>	<b>58</b>	<b>11</b>	<b>47</b>	<b>12</b>	<b>0</b>	<b>12</b>	<b>46</b>	<b>11</b>	<b>35</b>
95	12	1	11	5	0	5	7	1	6
96	6	2	4	3	0	3	3	2	1
97	2	1	1	1	1	0	1	0	1
98	0	0	0	0	0	0	0	0	0
99	1	0	1	0	0	0	1	0	1
<b>95-99</b>	<b>21</b>	<b>4</b>	<b>17</b>	<b>9</b>	<b>1</b>	<b>8</b>	<b>12</b>	<b>3</b>	<b>9</b>
<b>100 și peste</b>	<b>2</b>	<b>0</b>	<b>2</b>	<b>0</b>	<b>0</b>	<b>0</b>	<b>2</b>	<b>0</b>	<b>2</b>

**Populația stabilă pe principalele grupe de vîrstă**  
**Постоянное население по основным возрастным группам**

Vîrsta, ani Возраст, лет	Total populație Все население			Populație urbană Городское население			Populație rurală Сельское население		
	ambele sexe оба пола	masculin мужчи- ны	feminin женщи- ны	ambele sexe оба пола	masculin мужчи- ны	feminin женщи- ны	ambele sexe оба пола	masculin мужчи- ны	feminin женщи- ны
	<b>persoane / человек</b>								
0-14	19059	9761	9298	2654	1362	1292	16405	8399	8006
15-59	69355	34632	34723	11207	5432	5775	58148	29200	28948
60+	9573	3828	5745	1232	504	728	8341	3324	5017
0-15	20764	10620	10144	2889	1488	1401	17875	9132	8743
15-56/61	66385	34273	32112	10769	5380	5389	55616	28893	26723
57/62+	10838	3328	7510	1435	430	1005	9403	2898	6505
	<b>%</b>								
0-14	19,5	20,2	18,7	17,6	18,7	16,6	19,8	20,5	19,1
15-59	70,8	71,8	69,8	74,3	74,4	74,1	70,1	71,4	69,0
60+	9,8	7,9	11,5	8,2	6,9	9,3	10,1	8,1	12,0
0-15	21,2	22,0	20,4	19,1	20,4	18,0	21,6	22,3	20,8
15-56/61	67,7	71,1	64,5	71,4	73,7	69,1	67,1	70,6	63,7
57/62+	11,1	6,9	15,1	9,5	5,9	12,9	11,3	7,1	15,5

## Raionul Leova

persoane / человек

Vîrsta, ani Возраст, лет	Total populație Все население			Populație urbană Городское население			Populație rurală Сельское население		
	ambele sexe оба пола	masculin мужчи- ны	feminin женщи- ны	ambele sexe оба пола	masculin мужчи- ны	feminin женщи- ны	ambele sexe оба пола	masculin мужчи- ны	feminin женщи- ны
<b>Total</b>	<b>53896</b>	<b>26874</b>	<b>27022</b>	<b>15701</b>	<b>7802</b>	<b>7899</b>	<b>38195</b>	<b>19072</b>	<b>19123</b>
0	627	307	320	150	73	77	477	234	243
1	579	291	288	141	71	70	438	220	218
2	645	335	310	151	83	68	494	252	242
3	545	280	265	118	61	57	427	219	208
4	542	281	261	108	48	60	434	233	201
<b>0-4</b>	<b>2938</b>	<b>1494</b>	<b>1444</b>	<b>668</b>	<b>336</b>	<b>332</b>	<b>2270</b>	<b>1158</b>	<b>1112</b>
5	600	305	295	125	59	66	475	246	229
6	582	309	273	114	65	49	468	244	224
7	636	332	304	118	65	53	518	267	251
8	669	340	329	134	73	61	535	267	268
9	720	359	361	149	73	76	571	286	285
<b>5-9</b>	<b>3207</b>	<b>1645</b>	<b>1562</b>	<b>640</b>	<b>335</b>	<b>305</b>	<b>2567</b>	<b>1310</b>	<b>1257</b>
10	720	364	356	143	74	69	577	290	287
11	788	392	396	169	83	86	619	309	310
12	929	463	466	199	96	103	730	367	363
13	1019	539	480	216	120	96	803	419	384
14	984	521	463	246	135	111	738	386	352
<b>10-14</b>	<b>4440</b>	<b>2279</b>	<b>2161</b>	<b>973</b>	<b>508</b>	<b>465</b>	<b>3467</b>	<b>1771</b>	<b>1696</b>
15	1042	512	530	293	139	154	749	373	376
16	1053	532	521	312	156	156	741	376	365
17	1005	529	476	306	162	144	699	367	332
18	1104	555	549	394	207	187	710	348	362
19	1155	605	550	449	235	214	706	370	336
<b>15-19</b>	<b>5359</b>	<b>2733</b>	<b>2626</b>	<b>1754</b>	<b>899</b>	<b>855</b>	<b>3605</b>	<b>1834</b>	<b>1771</b>
20	1069	583	486	364	205	159	705	378	327
21	1011	559	452	282	164	118	729	395	334
22	925	490	435	262	149	113	663	341	322
23	1001	566	435	268	155	113	733	411	322
24	930	518	412	239	145	94	691	373	318
<b>20-24</b>	<b>4936</b>	<b>2716</b>	<b>2220</b>	<b>1415</b>	<b>818</b>	<b>597</b>	<b>3521</b>	<b>1898</b>	<b>1623</b>
25	924	502	422	240	129	111	684	373	311
26	909	477	432	210	115	95	699	362	337
27	942	514	428	258	144	114	684	370	314
28	904	495	409	255	136	119	649	359	290
29	941	490	451	274	142	132	667	348	319
<b>25-29</b>	<b>4620</b>	<b>2478</b>	<b>2142</b>	<b>1237</b>	<b>666</b>	<b>571</b>	<b>3383</b>	<b>1812</b>	<b>1571</b>
30	816	452	364	269	149	120	547	303	244
31	740	402	338	197	118	79	543	284	259
32	737	389	348	207	124	83	530	265	265
33	739	401	338	197	109	88	542	292	250
34	689	361	328	183	97	86	506	264	242
<b>30-34</b>	<b>3721</b>	<b>2005</b>	<b>1716</b>	<b>1053</b>	<b>597</b>	<b>456</b>	<b>2668</b>	<b>1408</b>	<b>1260</b>
35	629	315	314	179	89	90	450	226	224
36	587	309	278	157	92	65	430	217	213
37	657	349	308	175	93	82	482	256	226
38	669	345	324	196	86	110	473	259	214
39	644	329	315	194	102	92	450	227	223
<b>35-39</b>	<b>3186</b>	<b>1647</b>	<b>1539</b>	<b>901</b>	<b>462</b>	<b>439</b>	<b>2285</b>	<b>1185</b>	<b>1100</b>

Vîrsta, ani Возраст, лет	Total populație Все население			Populație urbană Городское население			Populație rurală Сельское население		
	ambele sexe оба пола	masculin мужчи- ны	feminin женщи- ны	ambele sexe оба пола	masculin мужчи- ны	feminin женщи- ны	ambele sexe оба пола	masculin мужчи- ны	feminin женщи- ны
40	632	320	312	205	102	103	427	218	209
41	679	342	337	214	93	121	465	249	216
42	695	328	367	214	88	126	481	240	241
43	777	372	405	257	123	134	520	249	271
44	769	388	381	250	117	133	519	271	248
<b>40-44</b>	<b>3552</b>	<b>1750</b>	<b>1802</b>	<b>1140</b>	<b>523</b>	<b>617</b>	<b>2412</b>	<b>1227</b>	<b>1185</b>
45	791	400	391	253	126	127	538	274	264
46	868	450	418	271	139	132	597	311	286
47	955	485	470	346	181	165	609	304	305
48	907	425	482	291	124	167	616	301	315
49	914	438	476	316	139	177	598	299	299
<b>45-49</b>	<b>4435</b>	<b>2198</b>	<b>2237</b>	<b>1477</b>	<b>709</b>	<b>768</b>	<b>2958</b>	<b>1489</b>	<b>1469</b>
50	861	439	422	292	133	159	569	306	263
51	836	393	443	288	137	151	548	256	292
52	803	391	412	256	122	134	547	269	278
53	808	410	398	276	136	140	532	274	258
54	800	403	397	276	141	135	524	262	262
<b>50-54</b>	<b>4108</b>	<b>2036</b>	<b>2072</b>	<b>1388</b>	<b>669</b>	<b>719</b>	<b>2720</b>	<b>1367</b>	<b>1353</b>
55	729	345	384	252	120	132	477	225	252
56	652	309	343	241	117	124	411	192	219
57	601	286	315	219	107	112	382	179	203
58	542	246	296	212	93	119	330	153	177
59	405	180	225	141	65	76	264	115	149
<b>55-59</b>	<b>2929</b>	<b>1366</b>	<b>1563</b>	<b>1065</b>	<b>502</b>	<b>563</b>	<b>1864</b>	<b>864</b>	<b>1000</b>
60	327	141	186	130	63	67	197	78	119
61	311	136	175	103	41	62	208	95	113
62	305	139	166	90	46	44	215	93	122
63	331	145	186	104	39	65	227	106	121
64	329	146	183	108	49	59	221	97	124
<b>60-64</b>	<b>1603</b>	<b>707</b>	<b>896</b>	<b>535</b>	<b>238</b>	<b>297</b>	<b>1068</b>	<b>469</b>	<b>599</b>
65	396	167	229	110	47	63	286	120	166
66	356	140	216	111	45	66	245	95	150
67	300	134	166	78	48	30	222	86	136
68	305	114	191	99	40	59	206	74	132
69	295	122	173	88	30	58	207	92	115
<b>65-69</b>	<b>1652</b>	<b>677</b>	<b>975</b>	<b>486</b>	<b>210</b>	<b>276</b>	<b>1166</b>	<b>467</b>	<b>699</b>
70	280	110	170	85	39	46	195	71	124
71	287	119	168	86	36	50	201	83	118
72	302	103	199	93	29	64	209	74	135
73	261	95	166	68	20	48	193	75	118
74	276	103	173	80	25	55	196	78	118
<b>70-74</b>	<b>1406</b>	<b>530</b>	<b>876</b>	<b>412</b>	<b>149</b>	<b>263</b>	<b>994</b>	<b>381</b>	<b>613</b>
75	286	120	166	79	32	47	207	88	119
76	217	82	135	58	23	35	159	59	100
77	224	88	136	53	15	38	171	73	98
78	214	72	142	66	21	45	148	51	97
79	185	66	119	50	20	30	135	46	89
<b>75-79</b>	<b>1126</b>	<b>428</b>	<b>698</b>	<b>306</b>	<b>111</b>	<b>195</b>	<b>820</b>	<b>317</b>	<b>503</b>
80	121	44	77	44	17	27	77	27	50
81	102	16	86	45	6	39	57	10	47

Vîrsta, ani Возраст, лет	Total populație Все население			Populație urbană Городское население			Populație rurală Сельское население		
	ambele sexe оба пола	masculin мужчи- ны	feminin женщи- ны	ambele sexe оба пола	masculin мужчи- ны	feminin женщи- ны	ambele sexe оба пола	masculin мужчи- ны	feminin женщи- ны
82	107	26	81	36	8	28	71	18	53
83	90	26	64	29	13	16	61	13	48
84	63	19	44	24	6	18	39	13	26
<b>80-84</b>	<b>483</b>	<b>131</b>	<b>352</b>	<b>178</b>	<b>50</b>	<b>128</b>	<b>305</b>	<b>81</b>	<b>224</b>
85	59	16	43	21	6	15	38	10	28
86	37	11	26	16	5	11	21	6	15
87	28	6	22	14	4	10	14	2	12
88	25	7	18	12	2	10	13	5	8
89	6	1	5	0	0	0	6	1	5
<b>85-89</b>	<b>155</b>	<b>41</b>	<b>114</b>	<b>63</b>	<b>17</b>	<b>46</b>	<b>92</b>	<b>24</b>	<b>68</b>
90	5	0	5	2	0	2	3	0	3
91	10	2	8	2	0	2	8	2	6
92	8	2	6	1	1	0	7	1	6
93	2	2	0	1	1	0	1	1	0
94	5	2	3	2	0	2	3	2	1
<b>90-94</b>	<b>30</b>	<b>8</b>	<b>22</b>	<b>8</b>	<b>2</b>	<b>6</b>	<b>22</b>	<b>6</b>	<b>16</b>
95	3	1	2	1	1	0	2	0	2
96	2	1	1	1	0	1	1	1	0
97	2	2	0	0	0	0	2	2	0
98	1	1	0	0	0	0	1	1	0
99	0	0	0	0	0	0	0	0	0
<b>95-99</b>	<b>8</b>	<b>5</b>	<b>3</b>	<b>2</b>	<b>1</b>	<b>1</b>	<b>6</b>	<b>4</b>	<b>2</b>
<b>100 și peste</b>	<b>2</b>	<b>0</b>	<b>2</b>	<b>0</b>	<b>0</b>	<b>0</b>	<b>2</b>	<b>0</b>	<b>2</b>

**Populația stabilă pe principalele grupe de vîrstă**  
**Постоянное население по основным возрастным группам**

Vîrsta, ani Возраст, лет	Total populație Все население			Populație urbană Городское население			Populație rurală Сельское население		
	ambele sexe оба пола	masculin мужчи- ны	feminin женщи- ны	ambele sexe оба пола	masculin мужчи- ны	feminin женщи- ны	ambele sexe оба пола	masculin мужчи- ны	feminin женщи- ны
	<b>persoane / человек</b>								
0-14	10585	5418	5167	2281	1179	1102	8304	4239	4065
15-59	36846	18929	17917	11430	5845	5585	25416	13084	12332
60+	6465	2527	3938	1990	778	1212	4475	1749	2726
0-15	11627	5930	5697	2574	1318	1256	9053	4612	4441
15-56/61	35245	18694	16551	10934	5810	5124	24311	12884	11427
57/62+	7024	2250	4774	2193	674	1519	4831	1576	3255
	<b>%</b>								
0-14	19,6	20,2	19,1	14,5	15,1	14,0	21,7	22,2	21,3
15-59	68,4	70,4	66,3	72,8	74,9	70,7	66,5	68,6	64,5
60+	12,0	9,4	14,6	12,7	10,0	15,3	11,7	9,2	14,3
0-15	21,6	22,1	21,1	16,4	16,9	15,9	23,7	24,2	23,2
15-56/61	65,4	69,6	61,3	69,6	74,5	64,9	63,6	67,6	59,8
57/62+	13,0	8,4	17,7	14,0	8,6	19,2	12,6	8,3	17,0

## Raionul Nisporeni

persoane / человек

Vîrsta, ani Возраст, лет	Total populație Все население			Populație urbană Городское население			Populație rurală Сельское население		
	ambele sexe оба пола	masculin мужчи- ны	feminin женщи- ны	ambele sexe оба пола	masculin мужчи- ны	feminin женщи- ны	ambele sexe оба пола	masculin мужчи- ны	feminin женщи- ны
<b>Total</b>	<b>67386</b>	<b>33230</b>	<b>34156</b>	<b>14695</b>	<b>7121</b>	<b>7574</b>	<b>52691</b>	<b>26109</b>	<b>26582</b>
0	783	397	386	109	57	52	674	340	334
1	793	403	390	141	71	70	652	332	320
2	785	409	376	131	70	61	654	339	315
3	787	385	402	108	50	58	679	335	344
4	847	424	423	143	76	67	704	348	356
<b>0-4</b>	<b>3995</b>	<b>2018</b>	<b>1977</b>	<b>632</b>	<b>324</b>	<b>308</b>	<b>3363</b>	<b>1694</b>	<b>1669</b>
5	891	466	425	151	81	70	740	385	355
6	876	436	440	161	80	81	715	356	359
7	889	460	429	153	84	69	736	376	360
8	889	439	450	162	76	86	727	363	364
9	916	470	446	150	74	76	766	396	370
<b>5-9</b>	<b>4461</b>	<b>2271</b>	<b>2190</b>	<b>777</b>	<b>395</b>	<b>382</b>	<b>3684</b>	<b>1876</b>	<b>1808</b>
10	943	487	456	185	95	90	758	392	366
11	981	500	481	204	90	114	777	410	367
12	1081	546	535	227	106	121	854	440	414
13	1188	608	580	250	134	116	938	474	464
14	1297	672	625	268	142	126	1029	530	499
<b>10-14</b>	<b>5490</b>	<b>2813</b>	<b>2677</b>	<b>1134</b>	<b>567</b>	<b>567</b>	<b>4356</b>	<b>2246</b>	<b>2110</b>
15	1376	717	659	277	139	138	1099	578	521
16	1393	716	677	287	153	134	1106	563	543
17	1340	713	627	306	157	149	1034	556	478
18	1483	755	728	308	161	147	1175	594	581
19	1398	716	682	332	168	164	1066	548	518
<b>15-19</b>	<b>6990</b>	<b>3617</b>	<b>3373</b>	<b>1510</b>	<b>778</b>	<b>732</b>	<b>5480</b>	<b>2839</b>	<b>2641</b>
20	1373	698	675	315	160	155	1058	538	520
21	1198	618	580	280	157	123	918	461	457
22	1110	587	523	245	134	111	865	453	412
23	1190	622	568	249	132	117	941	490	451
24	1093	613	480	199	108	91	894	505	389
<b>20-24</b>	<b>5964</b>	<b>3138</b>	<b>2826</b>	<b>1288</b>	<b>691</b>	<b>597</b>	<b>4676</b>	<b>2447</b>	<b>2229</b>
25	1063	566	497	215	120	95	848	446	402
26	1155	601	554	224	117	107	931	484	447
27	1085	577	508	208	107	101	877	470	407
28	1094	565	529	207	110	97	887	455	432
29	1102	540	562	212	100	112	890	440	450
<b>25-29</b>	<b>5499</b>	<b>2849</b>	<b>2650</b>	<b>1066</b>	<b>554</b>	<b>512</b>	<b>4433</b>	<b>2295</b>	<b>2138</b>
30	1012	530	482	198	104	94	814	426	388
31	977	502	475	185	95	90	792	407	385
32	935	465	470	204	111	93	731	354	377
33	887	449	438	166	77	89	721	372	349
34	907	438	469	193	96	97	714	342	372
<b>30-34</b>	<b>4718</b>	<b>2384</b>	<b>2334</b>	<b>946</b>	<b>483</b>	<b>463</b>	<b>3772</b>	<b>1901</b>	<b>1871</b>
35	890	461	429	197	96	101	693	365	328
36	838	397	441	154	74	80	684	323	361
37	823	438	385	163	84	79	660	354	306
38	758	382	376	165	76	89	593	306	287
39	822	410	412	159	79	80	663	331	332
<b>35-39</b>	<b>4131</b>	<b>2088</b>	<b>2043</b>	<b>838</b>	<b>409</b>	<b>429</b>	<b>3293</b>	<b>1679</b>	<b>1614</b>

Vîrsta, ani Возраст, лет	Total populație Все население			Populație urbană Городское население			Populație rurală Сельское население		
	ambele sexe оба пола	masculin мужчи- ны	feminin женщи- ны	ambele sexe оба пола	masculin мужчи- ны	feminin женщи- ны	ambele sexe оба пола	masculin мужчи- ны	feminin женщи- ны
40	857	441	416	183	80	103	674	361	313
41	828	422	406	177	84	93	651	338	313
42	851	434	417	201	107	94	650	327	323
43	911	472	439	216	103	113	695	369	326
44	912	438	474	223	94	129	689	344	345
<b>40-44</b>	<b>4359</b>	<b>2207</b>	<b>2152</b>	<b>1000</b>	<b>468</b>	<b>532</b>	<b>3359</b>	<b>1739</b>	<b>1620</b>
45	961	471	490	241	99	142	720	372	348
46	995	493	502	280	134	146	715	359	356
47	1108	552	556	286	139	147	822	413	409
48	1122	538	584	289	123	166	833	415	418
49	1028	492	536	256	104	152	772	388	384
<b>45-49</b>	<b>5214</b>	<b>2546</b>	<b>2668</b>	<b>1352</b>	<b>599</b>	<b>753</b>	<b>3862</b>	<b>1947</b>	<b>1915</b>
50	1011	513	498	280	147	133	731	366	365
51	884	432	452	244	109	135	640	323	317
52	878	416	462	261	116	145	617	300	317
53	914	441	473	292	132	160	622	309	313
54	908	416	492	273	119	154	635	297	338
<b>50-54</b>	<b>4595</b>	<b>2218</b>	<b>2377</b>	<b>1350</b>	<b>623</b>	<b>727</b>	<b>3245</b>	<b>1595</b>	<b>1650</b>
55	882	408	474	258	116	142	624	292	332
56	832	408	424	227	109	118	605	299	306
57	799	385	414	196	101	95	603	284	319
58	804	352	452	214	103	111	590	249	341
59	578	268	310	171	81	90	407	187	220
<b>55-59</b>	<b>3895</b>	<b>1821</b>	<b>2074</b>	<b>1066</b>	<b>510</b>	<b>556</b>	<b>2829</b>	<b>1311</b>	<b>1518</b>
60	512	231	281	131	66	65	381	165	216
61	484	229	255	103	51	52	381	178	203
62	444	207	237	87	43	44	357	164	193
63	426	170	256	97	38	59	329	132	197
64	414	162	252	79	31	48	335	131	204
<b>60-64</b>	<b>2280</b>	<b>999</b>	<b>1281</b>	<b>497</b>	<b>229</b>	<b>268</b>	<b>1783</b>	<b>770</b>	<b>1013</b>
65	443	187	256	85	42	43	358	145	213
66	361	147	214	78	33	45	283	114	169
67	390	167	223	88	40	48	302	127	175
68	355	145	210	89	41	48	266	104	162
69	324	138	186	86	34	52	238	104	134
<b>65-69</b>	<b>1873</b>	<b>784</b>	<b>1089</b>	<b>426</b>	<b>190</b>	<b>236</b>	<b>1447</b>	<b>594</b>	<b>853</b>
70	380	142	238	92	41	51	288	101	187
71	302	118	184	83	27	56	219	91	128
72	340	140	200	75	35	40	265	105	160
73	314	117	197	76	19	57	238	98	140
74	270	105	165	55	22	33	215	83	132
<b>70-74</b>	<b>1606</b>	<b>622</b>	<b>984</b>	<b>381</b>	<b>144</b>	<b>237</b>	<b>1225</b>	<b>478</b>	<b>747</b>
75	320	109	211	64	22	42	256	87	169
76	250	105	145	43	18	25	207	87	120
77	261	97	164	47	16	31	214	81	133
78	226	90	136	40	17	23	186	73	113
79	235	93	142	48	18	30	187	75	112
<b>75-79</b>	<b>1292</b>	<b>494</b>	<b>798</b>	<b>242</b>	<b>91</b>	<b>151</b>	<b>1050</b>	<b>403</b>	<b>647</b>
80	177	59	118	29	7	22	148	52	96
81	142	54	88	27	8	19	115	46	69

Vîrsta, ani Возраст, лет	Total populație Все население			Populație urbană Городское население			Populație rurală Сельское население		
	ambele sexe оба пола	masculin мужчи- ны	feminin женщи- ны	ambele sexe оба пола	masculin мужчи- ны	feminin женщи- ны	ambele sexe оба пола	masculin мужчи- ны	feminin женщи- ны
82	132	47	85	36	14	22	96	33	63
83	121	44	77	25	10	15	96	34	62
84	109	39	70	16	10	6	93	29	64
<b>80-84</b>	<b>681</b>	<b>243</b>	<b>438</b>	<b>133</b>	<b>49</b>	<b>84</b>	<b>548</b>	<b>194</b>	<b>354</b>
85	99	26	73	17	3	14	82	23	59
86	60	22	38	8	4	4	52	18	34
87	64	22	42	13	4	9	51	18	33
88	35	19	16	1	1	0	34	18	16
89	29	8	21	7	3	4	22	5	17
<b>85-89</b>	<b>287</b>	<b>97</b>	<b>190</b>	<b>46</b>	<b>15</b>	<b>31</b>	<b>241</b>	<b>82</b>	<b>159</b>
90	9	3	6	3	0	3	6	3	3
91	13	4	9	3	0	3	10	4	6
92	13	8	5	1	1	0	12	7	5
93	8	3	5	0	0	0	8	3	5
94	2	1	1	1	1	0	1	0	1
<b>90-94</b>	<b>45</b>	<b>19</b>	<b>26</b>	<b>8</b>	<b>2</b>	<b>6</b>	<b>37</b>	<b>17</b>	<b>20</b>
95	3	0	3	1	0	1	2	0	2
96	3	1	2	0	0	0	3	1	2
97	2	0	2	1	0	1	1	0	1
98	1	0	1	1	0	1	0	0	0
99	0	0	0	0	0	0	0	0	0
<b>95-99</b>	<b>9</b>	<b>1</b>	<b>8</b>	<b>3</b>	<b>0</b>	<b>3</b>	<b>6</b>	<b>1</b>	<b>5</b>
<b>100 și peste</b>	<b>2</b>	<b>1</b>	<b>1</b>	<b>0</b>	<b>0</b>	<b>0</b>	<b>2</b>	<b>1</b>	<b>1</b>

**Populația stabilă pe principalele grupe de vîrstă**  
**Постоянное население по основным возрастным группам**

Vîrsta, ani Возраст, лет	Total populație Все население			Populație urbană Городское население			Populație rurală Сельское население		
	ambele sexe оба пола	masculin мужчи- ны	feminin женщи- ны	ambele sexe оба пола	masculin мужчи- ны	feminin женщи- ны	ambele sexe оба пола	masculin мужчи- ны	feminin женщи- ны
	<b>persoane / человек</b>								
0-14	13946	7102	6844	2543	1286	1257	11403	5816	5587
15-59	45365	22868	22497	10416	5115	5301	34949	17753	17196
60+	8075	3260	4815	1736	720	1016	6339	2540	3799
0-15	15322	7819	7503	2820	1425	1395	12502	6394	6108
15-56/61	43273	22611	20662	9960	5093	4867	33313	17518	15795
57/62+	8791	2800	5991	1915	603	1312	6876	2197	4679
	<b>%</b>								
0-14	20,7	21,4	20,0	17,3	18,1	16,6	21,6	22,3	21,0
15-59	67,3	68,8	65,9	70,9	71,8	70,0	66,3	68,0	64,7
60+	12,0	9,8	14,1	11,8	10,1	13,4	12,0	9,7	14,3
0-15	22,7	23,5	22,0	19,2	20,0	18,4	23,7	24,5	23,0
15-56/61	64,2	68,0	60,5	67,8	71,5	64,3	63,2	67,1	59,4
57/62+	13,0	8,4	17,5	13,0	8,5	17,3	13,0	8,4	17,6

## Raionul Ocnița

persoane / человек

Vîrsta, ani Возраст, лет	Total populație Все население			Populație urbană Городское население			Populație rurală Сельское население		
	ambele sexe оба пола	masculin мужчи- ны	feminin женщи- ны	ambele sexe оба пола	masculin мужчи- ны	feminin женщи- ны	ambele sexe оба пола	masculin мужчи- ны	feminin женщи- ны
<b>Total</b>	<b>56801</b>	<b>26809</b>	<b>29992</b>	<b>19488</b>	<b>9213</b>	<b>10275</b>	<b>37313</b>	<b>17596</b>	<b>19717</b>
0	483	238	245	157	74	83	326	164	162
1	441	220	221	142	71	71	299	149	150
2	480	257	223	158	82	76	322	175	147
3	477	263	214	137	80	57	340	183	157
4	460	241	219	144	76	68	316	165	151
<b>0-4</b>	<b>2341</b>	<b>1219</b>	<b>1122</b>	<b>738</b>	<b>383</b>	<b>355</b>	<b>1603</b>	<b>836</b>	<b>767</b>
5	471	241	230	164	94	70	307	147	160
6	480	257	223	146	77	69	334	180	154
7	528	276	252	183	88	95	345	188	157
8	553	287	266	200	101	99	353	186	167
9	604	318	286	217	113	104	387	205	182
<b>5-9</b>	<b>2636</b>	<b>1379</b>	<b>1257</b>	<b>910</b>	<b>473</b>	<b>437</b>	<b>1726</b>	<b>906</b>	<b>820</b>
10	614	301	313	205	103	102	409	198	211
11	663	329	334	217	104	113	446	225	221
12	696	355	341	247	129	118	449	226	223
13	745	393	352	272	152	120	473	241	232
14	782	404	378	269	147	122	513	257	256
<b>10-14</b>	<b>3500</b>	<b>1782</b>	<b>1718</b>	<b>1210</b>	<b>635</b>	<b>575</b>	<b>2290</b>	<b>1147</b>	<b>1143</b>
15	754	394	360	274	147	127	480	247	233
16	795	398	397	271	135	136	524	263	261
17	936	478	458	363	188	175	573	290	283
18	846	450	396	325	173	152	521	277	244
19	870	442	428	320	161	159	550	281	269
<b>15-19</b>	<b>4201</b>	<b>2162</b>	<b>2039</b>	<b>1553</b>	<b>804</b>	<b>749</b>	<b>2648</b>	<b>1358</b>	<b>1290</b>
20	882	453	429	351	181	170	531	272	259
21	812	444	368	359	192	167	453	252	201
22	792	391	401	327	156	171	465	235	230
23	840	438	402	380	199	181	460	239	221
24	801	403	398	317	155	162	484	248	236
<b>20-24</b>	<b>4127</b>	<b>2129</b>	<b>1998</b>	<b>1734</b>	<b>883</b>	<b>851</b>	<b>2393</b>	<b>1246</b>	<b>1147</b>
25	808	424	384	304	160	144	504	264	240
26	901	460	441	373	185	188	528	275	253
27	976	498	478	433	211	222	543	287	256
28	951	481	470	396	189	207	555	292	263
29	925	468	457	381	182	199	544	286	258
<b>25-29</b>	<b>4561</b>	<b>2331</b>	<b>2230</b>	<b>1887</b>	<b>927</b>	<b>960</b>	<b>2674</b>	<b>1404</b>	<b>1270</b>
30	835	421	414	308	158	150	527	263	264
31	872	447	425	327	168	159	545	279	266
32	888	436	452	296	139	157	592	297	295
33	886	437	449	308	151	157	578	286	292
34	793	415	378	263	142	121	530	273	257
<b>30-34</b>	<b>4274</b>	<b>2156</b>	<b>2118</b>	<b>1502</b>	<b>758</b>	<b>744</b>	<b>2772</b>	<b>1398</b>	<b>1374</b>
35	833	403	430	287	142	145	546	261	285
36	769	369	400	272	127	145	497	242	255
37	820	403	417	337	163	174	483	240	243
38	755	377	378	279	134	145	476	243	233
39	775	376	399	257	114	143	518	262	256
<b>35-39</b>	<b>3952</b>	<b>1928</b>	<b>2024</b>	<b>1432</b>	<b>680</b>	<b>752</b>	<b>2520</b>	<b>1248</b>	<b>1272</b>



Vîrsta, ani Возраст, лет	Total populație Все население			Populație urbană Городское население			Populație rurală Сельское население		
	ambele sexe оба пола	masculin мужчи- ны	feminin женщи- ны	ambele sexe оба пола	masculin мужчи- ны	feminin женщи- ны	ambele sexe оба пола	masculin мужчи- ны	feminin женщи- ны
40	765	376	389	255	113	142	510	263	247
41	775	352	423	255	114	141	520	238	282
42	757	347	410	260	116	144	497	231	266
43	800	390	410	284	131	153	516	259	257
44	836	383	453	281	123	158	555	260	295
<b>40-44</b>	<b>3933</b>	<b>1848</b>	<b>2085</b>	<b>1335</b>	<b>597</b>	<b>738</b>	<b>2598</b>	<b>1251</b>	<b>1347</b>
45	862	423	439	331	143	188	531	280	251
46	916	426	490	353	158	195	563	268	295
47	984	469	515	398	192	206	586	277	309
48	957	460	497	385	181	204	572	279	293
49	877	429	448	341	152	189	536	277	259
<b>45-49</b>	<b>4596</b>	<b>2207</b>	<b>2389</b>	<b>1808</b>	<b>826</b>	<b>982</b>	<b>2788</b>	<b>1381</b>	<b>1407</b>
50	871	430	441	344	158	186	527	272	255
51	852	412	440	371	172	199	481	240	241
52	774	331	443	311	115	196	463	216	247
53	794	355	439	343	145	198	451	210	241
54	714	341	373	252	122	130	462	219	243
<b>50-54</b>	<b>4005</b>	<b>1869</b>	<b>2136</b>	<b>1621</b>	<b>712</b>	<b>909</b>	<b>2384</b>	<b>1157</b>	<b>1227</b>
55	756	353	403	279	125	154	477	228	249
56	716	321	395	254	118	136	462	203	259
57	679	307	372	247	116	131	432	191	241
58	653	296	357	236	112	124	417	184	233
59	572	255	317	196	88	108	376	167	209
<b>55-59</b>	<b>3376</b>	<b>1532</b>	<b>1844</b>	<b>1212</b>	<b>559</b>	<b>653</b>	<b>2164</b>	<b>973</b>	<b>1191</b>
60	538	236	302	172	75	97	366	161	205
61	531	227	304	162	75	87	369	152	217
62	529	232	297	122	47	75	407	185	222
63	520	236	284	138	66	72	382	170	212
64	564	242	322	138	61	77	426	181	245
<b>60-64</b>	<b>2682</b>	<b>1173</b>	<b>1509</b>	<b>732</b>	<b>324</b>	<b>408</b>	<b>1950</b>	<b>849</b>	<b>1101</b>
65	616	259	357	148	61	87	468	198	270
66	640	263	377	133	51	82	507	212	295
67	499	182	317	116	51	65	383	131	252
68	486	177	309	110	39	71	376	138	238
69	494	172	322	116	36	80	378	136	242
<b>65-69</b>	<b>2735</b>	<b>1053</b>	<b>1682</b>	<b>623</b>	<b>238</b>	<b>385</b>	<b>2112</b>	<b>815</b>	<b>1297</b>
70	471	190	281	116	47	69	355	143	212
71	437	163	274	113	43	70	324	120	204
72	416	158	258	104	40	64	312	118	194
73	379	141	238	83	37	46	296	104	192
74	403	132	271	77	26	51	326	106	220
<b>70-74</b>	<b>2106</b>	<b>784</b>	<b>1322</b>	<b>493</b>	<b>193</b>	<b>300</b>	<b>1613</b>	<b>591</b>	<b>1022</b>
75	410	134	276	89	31	58	321	103	218
76	324	117	207	70	25	45	254	92	162
77	370	114	256	82	27	55	288	87	201
78	356	123	233	68	22	46	288	101	187
79	387	134	253	70	32	38	317	102	215
<b>75-79</b>	<b>1847</b>	<b>622</b>	<b>1225</b>	<b>379</b>	<b>137</b>	<b>242</b>	<b>1468</b>	<b>485</b>	<b>983</b>
80	330	120	210	60	18	42	270	102	168
81	259	89	170	51	15	36	208	74	134

Vîrsta, ani Возраст, лет	Total populație Все население			Populație urbană Городское население			Populație rurală Сельское население		
	ambele sexe оба пола	masculin мужчи- ны	feminin женщи- ны	ambele sexe оба пола	masculin мужчи- ны	feminin женщи- ны	ambele sexe оба пола	masculin мужчи- ны	feminin женщи- ны
82	223	67	156	38	6	32	185	61	124
83	190	66	124	32	8	24	158	58	100
84	207	67	140	32	9	23	175	58	117
<b>80-84</b>	<b>1209</b>	<b>409</b>	<b>800</b>	<b>213</b>	<b>56</b>	<b>157</b>	<b>996</b>	<b>353</b>	<b>643</b>
85	192	59	133	32	10	22	160	49	111
86	150	54	96	29	8	21	121	46	75
87	93	40	53	14	4	10	79	36	43
88	97	21	76	8	1	7	89	20	69
89	52	18	34	6	2	4	46	16	30
<b>85-89</b>	<b>584</b>	<b>192</b>	<b>392</b>	<b>89</b>	<b>25</b>	<b>64</b>	<b>495</b>	<b>167</b>	<b>328</b>
90	22	3	19	3	0	3	19	3	16
91	23	5	18	4	1	3	19	4	15
92	28	7	21	0	0	0	28	7	21
93	19	6	13	1	0	1	18	6	12
94	16	7	9	2	0	2	14	7	7
<b>90-94</b>	<b>108</b>	<b>28</b>	<b>80</b>	<b>10</b>	<b>1</b>	<b>9</b>	<b>98</b>	<b>27</b>	<b>71</b>
95	8	0	8	0	0	0	8	0	8
96	6	3	3	4	2	2	2	1	1
97	5	0	5	1	0	1	4	0	4
98	1	0	1	1	0	1	0	0	0
99	2	2	0	0	0	0	2	2	0
<b>95-99</b>	<b>22</b>	<b>5</b>	<b>17</b>	<b>6</b>	<b>2</b>	<b>4</b>	<b>16</b>	<b>3</b>	<b>13</b>
<b>100 și peste</b>	<b>6</b>	<b>1</b>	<b>5</b>	<b>1</b>	<b>0</b>	<b>1</b>	<b>5</b>	<b>1</b>	<b>4</b>

**Populația stabilă pe principalele grupe de vîrstă**  
**Постоянное население по основным возрастным группам**

Vîrsta, ani Возраст, лет	Total populație Все население			Populație urbană Городское население			Populație rurală Сельское население		
	ambele sexe оба пола	masculin мужчи- ны	feminin женщи- ны	ambele sexe оба пола	masculin мужчи- ны	feminin женщи- ны	ambele sexe оба пола	masculin мужчи- ны	feminin женщи- ны
	<b>persoane / человек</b>								
0-14	8477	4380	4097	2858	1491	1367	5619	2889	2730
15-59	37025	18162	18863	14084	6746	7338	22941	11416	11525
60+	11299	4267	7032	2546	976	1570	8753	3291	5462
0-15	9231	4774	4457	3132	1638	1494	6099	3136	2963
15-56/61	35688	18231	17457	13597	6749	6848	22091	11482	10609
57/62+	11882	3804	8078	2759	826	1933	9123	2978	6145
	<b>%</b>								
0-14	14,9	16,3	13,7	14,7	16,2	13,3	15,1	16,4	13,8
15-59	65,2	67,7	62,9	72,3	73,2	71,4	61,5	64,9	58,5
60+	19,9	15,9	23,4	13,1	10,6	15,3	23,5	18,7	27,7
0-15	16,3	17,8	14,9	16,1	17,8	14,5	16,3	17,8	15,0
15-56/61	62,8	68,0	58,2	69,8	73,3	66,6	59,2	65,3	53,8
57/62+	20,9	14,2	26,9	14,2	9,0	18,8	24,4	16,9	31,2

## Raionul Orhei

persoane / человек

Vîrsta, ani Возраст, лет	Total populație <i>Все население</i>			Populație urbană <i>Городское население</i>			Populație rurală <i>Сельское население</i>		
	ambele sexe <i>оба пола</i>	masculin мужчи- ны	feminin женщи- ны	ambele sexe <i>оба пола</i>	masculin мужчи- ны	feminin женщи- ны	ambele sexe <i>оба пола</i>	masculin мужчи- ны	feminin женщи- ны
<b>Total</b>	<b>125915</b>	<b>60391</b>	<b>65524</b>	<b>33102</b>	<b>15351</b>	<b>17751</b>	<b>92813</b>	<b>45040</b>	<b>47773</b>
0	1415	703	712	296	149	147	1119	554	565
1	1386	708	678	310	160	150	1076	548	528
2	1337	707	630	290	159	131	1047	548	499
3	1334	714	620	274	141	133	1060	573	487
4	1314	677	637	290	157	133	1024	520	504
<b>0-4</b>	<b>6786</b>	<b>3509</b>	<b>3277</b>	<b>1460</b>	<b>766</b>	<b>694</b>	<b>5326</b>	<b>2743</b>	<b>2583</b>
5	1301	672	629	259	137	122	1042	535	507
6	1354	716	638	281	143	138	1073	573	500
7	1380	693	687	309	153	156	1071	540	531
8	1485	741	744	329	165	164	1156	576	580
9	1501	765	736	348	182	166	1153	583	570
<b>5-9</b>	<b>7021</b>	<b>3587</b>	<b>3434</b>	<b>1526</b>	<b>780</b>	<b>746</b>	<b>5495</b>	<b>2807</b>	<b>2688</b>
10	1586	817	769	359	209	150	1227	608	619
11	1638	831	807	312	167	145	1326	664	662
12	1810	934	876	393	213	180	1417	721	696
13	1999	1029	970	456	232	224	1543	797	746
14	2081	1103	978	474	269	205	1607	834	773
<b>10-14</b>	<b>9114</b>	<b>4714</b>	<b>4400</b>	<b>1994</b>	<b>1090</b>	<b>904</b>	<b>7120</b>	<b>3624</b>	<b>3496</b>
15	2189	1103	1086	485	257	228	1704	846	858
16	2293	1132	1161	527	242	285	1766	890	876
17	2486	1262	1224	662	322	340	1824	940	884
18	2668	1377	1291	710	363	347	1958	1014	944
19	2578	1265	1313	840	375	465	1738	890	848
<b>15-19</b>	<b>12214</b>	<b>6139</b>	<b>6075</b>	<b>3224</b>	<b>1559</b>	<b>1665</b>	<b>8990</b>	<b>4580</b>	<b>4410</b>
20	2548	1257	1291	858	370	488	1690	887	803
21	2367	1179	1188	797	340	457	1570	839	731
22	2173	1122	1051	613	272	341	1560	850	710
23	2188	1131	1057	559	255	304	1629	876	753
24	2100	1140	960	512	251	261	1588	889	699
<b>20-24</b>	<b>11376</b>	<b>5829</b>	<b>5547</b>	<b>3339</b>	<b>1488</b>	<b>1851</b>	<b>8037</b>	<b>4341</b>	<b>3696</b>
25	2069	1139	930	517	254	263	1552	885	667
26	2071	1111	960	528	277	251	1543	834	709
27	2039	1063	976	519	275	244	1520	788	732
28	1944	985	959	476	221	255	1468	764	704
29	1902	933	969	464	228	236	1438	705	733
<b>25-29</b>	<b>10025</b>	<b>5231</b>	<b>4794</b>	<b>2504</b>	<b>1255</b>	<b>1249</b>	<b>7521</b>	<b>3976</b>	<b>3545</b>
30	1896	913	983	490	234	256	1406	679	727
31	1771	862	909	458	230	228	1313	632	681
32	1725	867	858	446	225	221	1279	642	637
33	1839	927	912	448	226	222	1391	701	690
34	1853	976	877	443	226	217	1410	750	660
<b>30-34</b>	<b>9084</b>	<b>4545</b>	<b>4539</b>	<b>2285</b>	<b>1141</b>	<b>1144</b>	<b>6799</b>	<b>3404</b>	<b>3395</b>
35	1682	826	856	418	210	208	1264	616	648
36	1465	702	763	363	168	195	1102	534	568
37	1569	730	839	370	163	207	1199	567	632
38	1523	709	814	399	170	229	1124	539	585
39	1663	783	880	447	198	249	1216	585	631
<b>35-39</b>	<b>7902</b>	<b>3750</b>	<b>4152</b>	<b>1997</b>	<b>909</b>	<b>1088</b>	<b>5905</b>	<b>2841</b>	<b>3064</b>

Vîrsta, ani Возраст, лет	Total populație Все население			Populație urbană Городское население			Populație rurală Сельское население		
	ambele sexe оба пола	masculin мужчи- ны	feminin женщи- ны	ambele sexe оба пола	masculin мужчи- ны	feminin женщи- ны	ambele sexe оба пола	masculin мужчи- ны	feminin женщи- ны
40	1651	797	854	464	220	244	1187	577	610
41	1771	838	933	505	235	270	1266	603	663
42	1764	844	920	489	231	258	1275	613	662
43	1837	851	986	559	247	312	1278	604	674
44	1917	887	1030	551	240	311	1366	647	719
<b>40-44</b>	<b>8940</b>	<b>4217</b>	<b>4723</b>	<b>2568</b>	<b>1173</b>	<b>1395</b>	<b>6372</b>	<b>3044</b>	<b>3328</b>
45	2039	971	1068	630	283	347	1409	688	721
46	2078	984	1094	609	274	335	1469	710	759
47	2106	1016	1090	657	312	345	1449	704	745
48	2090	982	1108	600	267	333	1490	715	775
49	2037	942	1095	570	251	319	1467	691	776
<b>45-49</b>	<b>10350</b>	<b>4895</b>	<b>5455</b>	<b>3066</b>	<b>1387</b>	<b>1679</b>	<b>7284</b>	<b>3508</b>	<b>3776</b>
50	2047	966	1081	656	299	357	1391	667	724
51	1904	881	1023	555	242	313	1349	639	710
52	1846	867	979	541	247	294	1305	620	685
53	1863	868	995	552	249	303	1311	619	692
54	1602	692	910	433	174	259	1169	518	651
<b>50-54</b>	<b>9262</b>	<b>4274</b>	<b>4988</b>	<b>2737</b>	<b>1211</b>	<b>1526</b>	<b>6525</b>	<b>3063</b>	<b>3462</b>
55	1686	762	924	491	202	289	1195	560	635
56	1642	769	873	433	205	228	1209	564	645
57	1813	846	967	497	231	266	1316	615	701
58	1624	729	895	471	205	266	1153	524	629
59	1137	520	617	391	159	232	746	361	385
<b>55-59</b>	<b>7902</b>	<b>3626</b>	<b>4276</b>	<b>2283</b>	<b>1002</b>	<b>1281</b>	<b>5619</b>	<b>2624</b>	<b>2995</b>
60	953	418	535	326	131	195	627	287	340
61	965	407	558	296	132	164	669	275	394
62	813	366	447	289	132	157	524	234	290
63	728	291	437	228	95	133	500	196	304
64	692	304	388	205	100	105	487	204	283
<b>60-64</b>	<b>4151</b>	<b>1786</b>	<b>2365</b>	<b>1344</b>	<b>590</b>	<b>754</b>	<b>2807</b>	<b>1196</b>	<b>1611</b>
65	902	378	524	202	103	99	700	275	425
66	838	339	499	207	83	124	631	256	375
67	827	345	482	205	83	122	622	262	360
68	838	329	509	216	91	125	622	238	384
69	852	329	523	226	78	148	626	251	375
<b>65-69</b>	<b>4257</b>	<b>1720</b>	<b>2537</b>	<b>1056</b>	<b>438</b>	<b>618</b>	<b>3201</b>	<b>1282</b>	<b>1919</b>
70	833	335	498	248	90	158	585	245	340
71	764	305	459	189	76	113	575	229	346
72	684	266	418	148	57	91	536	209	327
73	642	233	409	140	51	89	502	182	320
74	622	232	390	126	41	85	496	191	305
<b>70-74</b>	<b>3545</b>	<b>1371</b>	<b>2174</b>	<b>851</b>	<b>315</b>	<b>536</b>	<b>2694</b>	<b>1056</b>	<b>1638</b>
75	640	232	408	131	46	85	509	186	323
76	421	158	263	113	38	75	308	120	188
77	442	135	307	98	28	70	344	107	237
78	365	123	242	74	18	56	291	105	186
79	367	94	273	73	18	55	294	76	218
<b>75-79</b>	<b>2235</b>	<b>742</b>	<b>1493</b>	<b>489</b>	<b>148</b>	<b>341</b>	<b>1746</b>	<b>594</b>	<b>1152</b>
80	323	92	231	87	20	67	236	72	164
81	277	72	205	78	23	55	199	49	150

Vîrsta, ani Возраст, лет	Total populație Все население			Populație urbană Городское население			Populație rurală Сельское население		
	ambele sexe оба пола	masculin мужчи- ны	feminin женщи- ны	ambele sexe оба пола	masculin мужчи- ны	feminin женщи- ны	ambele sexe оба пола	masculin мужчи- ны	feminin женщи- ны
82	216	57	159	42	13	29	174	44	130
83	193	58	135	53	15	38	140	43	97
84	174	41	133	37	11	26	137	30	107
<b>80-84</b>	<b>1183</b>	<b>320</b>	<b>863</b>	<b>297</b>	<b>82</b>	<b>215</b>	<b>886</b>	<b>238</b>	<b>648</b>
85	182	37	145	31	3	28	151	34	117
86	104	25	79	5	3	2	99	22	77
87	77	19	58	11	3	8	66	16	50
88	64	15	49	8	3	5	56	12	44
89	44	9	35	5	2	3	39	7	32
<b>85-89</b>	<b>471</b>	<b>105</b>	<b>366</b>	<b>60</b>	<b>14</b>	<b>46</b>	<b>411</b>	<b>91</b>	<b>320</b>
90	19	6	13	1	0	1	18	6	12
91	18	5	13	6	1	5	12	4	8
92	15	5	10	3	0	3	12	5	7
93	10	5	5	1	1	0	9	4	5
94	7	3	4	2	0	2	5	3	2
<b>90-94</b>	<b>69</b>	<b>24</b>	<b>45</b>	<b>13</b>	<b>2</b>	<b>11</b>	<b>56</b>	<b>22</b>	<b>34</b>
95	9	2	7	2	0	2	7	2	5
96	6	3	3	4	1	3	2	2	0
97	3	1	2	1	0	1	2	1	1
98	3	0	3	0	0	0	3	0	3
99	2	1	1	1	0	1	1	1	0
<b>95-99</b>	<b>23</b>	<b>7</b>	<b>16</b>	<b>8</b>	<b>1</b>	<b>7</b>	<b>15</b>	<b>6</b>	<b>9</b>
<b>100 și peste</b>	<b>5</b>	<b>0</b>	<b>5</b>	<b>1</b>	<b>0</b>	<b>1</b>	<b>4</b>	<b>0</b>	<b>4</b>

**Populația stabilă pe principalele grupe de vîrstă**  
**Постоянное население по основным возрастным группам**

Vîrsta, ani Возраст, лет	Total populație Все население			Populație urbană Городское население			Populație rurală Сельское население		
	ambele sexe оба пола	masculin мужчи- ны	feminin женщи- ны	ambele sexe оба пола	masculin мужчи- ны	feminin женщи- ны	ambele sexe оба пола	masculin мужчи- ны	feminin женщи- ны
	<b>persoane / человек</b>								
0-14	22921	11810	11111	4980	2636	2344	17941	9174	8767
15-59	87055	42506	44549	24003	11125	12878	63052	31381	31671
60+	15939	6075	9864	4119	1590	2529	11820	4485	7335
0-15	25110	12913	12197	5465	2893	2572	19645	10020	9625
15-56/61	83212	42228	40984	23017	11131	11886	60195	31097	29098
57/62+	17593	5250	12343	4620	1327	3293	12973	3923	9050
	<b>%</b>								
0-14	18,2	19,6	17,0	15,0	17,2	13,2	19,3	20,4	18,4
15-59	69,1	70,4	68,0	72,5	72,5	72,5	67,9	69,7	66,3
60+	12,7	10,1	15,1	12,4	10,4	14,2	12,7	10,0	15,4
0-15	19,9	21,4	18,6	16,5	18,8	14,5	21,2	22,2	20,1
15-56/61	66,1	69,9	62,5	69,5	72,5	67,0	64,9	69,0	60,9
57/62+	14,0	8,7	18,8	14,0	8,6	18,6	14,0	8,7	18,9

## Raionul Rezina

persoane / человек

Vîrsta, ani Возраст, лет	Total populație Все население			Populație urbană Городское население			Populație rurală Сельское население		
	ambele sexe оба пола	masculin мужчи- ны	feminin женщи- ны	ambele sexe оба пола	masculin мужчи- ны	feminin женщи- ны	ambele sexe оба пола	masculin мужчи- ны	feminin женщи- ны
<b>Total</b>	<b>53200</b>	<b>26166</b>	<b>27034</b>	<b>13500</b>	<b>6637</b>	<b>6863</b>	<b>39700</b>	<b>19529</b>	<b>20171</b>
0	568	294	274	123	56	67	445	238	207
1	552	279	273	113	58	55	439	221	218
2	560	290	270	90	44	46	470	246	224
3	578	293	285	95	48	47	483	245	238
4	594	314	280	97	47	50	497	267	230
<b>0-4</b>	<b>2852</b>	<b>1470</b>	<b>1382</b>	<b>518</b>	<b>253</b>	<b>265</b>	<b>2334</b>	<b>1217</b>	<b>1117</b>
5	555	269	286	93	41	52	462	228	234
6	616	312	304	111	57	54	505	255	250
7	587	307	280	102	48	54	485	259	226
8	579	313	266	103	63	40	476	250	226
9	618	321	297	106	57	49	512	264	248
<b>5-9</b>	<b>2955</b>	<b>1522</b>	<b>1433</b>	<b>515</b>	<b>266</b>	<b>249</b>	<b>2440</b>	<b>1256</b>	<b>1184</b>
10	631	310	321	122	58	64	509	252	257
11	706	330	376	118	57	61	588	273	315
12	743	383	360	132	68	64	611	315	296
13	872	412	460	150	64	86	722	348	374
14	945	479	466	179	93	86	766	386	380
<b>10-14</b>	<b>3897</b>	<b>1914</b>	<b>1983</b>	<b>701</b>	<b>340</b>	<b>361</b>	<b>3196</b>	<b>1574</b>	<b>1622</b>
15	935	508	427	191	101	90	744	407	337
16	1011	513	498	231	119	112	780	394	386
17	1031	543	488	271	143	128	760	400	360
18	1056	557	499	308	158	150	748	399	349
19	1013	534	479	325	172	153	688	362	326
<b>15-19</b>	<b>5046</b>	<b>2655</b>	<b>2391</b>	<b>1326</b>	<b>693</b>	<b>633</b>	<b>3720</b>	<b>1962</b>	<b>1758</b>
20	973	517	456	265	140	125	708	377	331
21	831	448	383	267	146	121	564	302	262
22	879	457	422	298	158	140	581	299	282
23	873	486	387	265	143	122	608	343	265
24	868	446	422	264	146	118	604	300	304
<b>20-24</b>	<b>4424</b>	<b>2354</b>	<b>2070</b>	<b>1359</b>	<b>733</b>	<b>626</b>	<b>3065</b>	<b>1621</b>	<b>1444</b>
25	845	441	404	245	133	112	600	308	292
26	880	474	406	250	137	113	630	337	293
27	795	425	370	226	112	114	569	313	256
28	774	407	367	217	114	103	557	293	264
29	798	415	383	229	126	103	569	289	280
<b>25-29</b>	<b>4092</b>	<b>2162</b>	<b>1930</b>	<b>1167</b>	<b>622</b>	<b>545</b>	<b>2925</b>	<b>1540</b>	<b>1385</b>
30	798	422	376	214	119	95	584	303	281
31	789	409	380	211	125	86	578	284	294
32	733	367	366	217	107	110	516	260	256
33	753	377	376	197	106	91	556	271	285
34	721	375	346	193	105	88	528	270	258
<b>30-34</b>	<b>3794</b>	<b>1950</b>	<b>1844</b>	<b>1032</b>	<b>562</b>	<b>470</b>	<b>2762</b>	<b>1388</b>	<b>1374</b>
35	763	405	358	211	118	93	552	287	265
36	790	382	408	220	106	114	570	276	294
37	722	373	349	187	84	103	535	289	246
38	698	347	351	195	93	102	503	254	249
39	764	373	391	218	94	124	546	279	267
<b>35-39</b>	<b>3737</b>	<b>1880</b>	<b>1857</b>	<b>1031</b>	<b>495</b>	<b>536</b>	<b>2706</b>	<b>1385</b>	<b>1321</b>

Vîrsta, ani Возраст, лет	Total populație Все население			Populație urbană Городское население			Populație rurală Сельское население		
	ambele sexe оба пола	masculin мужчи- ны	feminin женщи- ны	ambele sexe оба пола	masculin мужчи- ны	feminin женщи- ны	ambele sexe оба пола	masculin мужчи- ны	feminin женщи- ны
40	716	381	335	199	96	103	517	285	232
41	802	379	423	211	90	121	591	289	302
42	742	368	374	217	93	124	525	275	250
43	840	416	424	249	109	140	591	307	284
44	801	394	407	257	127	130	544	267	277
<b>40-44</b>	<b>3901</b>	<b>1938</b>	<b>1963</b>	<b>1133</b>	<b>515</b>	<b>618</b>	<b>2768</b>	<b>1423</b>	<b>1345</b>
45	852	423	429	285	141	144	567	282	285
46	887	428	459	281	139	142	606	289	317
47	907	436	471	310	142	168	597	294	303
48	872	426	446	285	130	155	587	296	291
49	854	428	426	257	136	121	597	292	305
<b>45-49</b>	<b>4372</b>	<b>2141</b>	<b>2231</b>	<b>1418</b>	<b>688</b>	<b>730</b>	<b>2954</b>	<b>1453</b>	<b>1501</b>
50	824	394	430	267	117	150	557	277	280
51	772	385	387	262	117	145	510	268	242
52	709	352	357	205	104	101	504	248	256
53	700	335	365	231	108	123	469	227	242
54	663	307	356	210	96	114	453	211	242
<b>50-54</b>	<b>3668</b>	<b>1773</b>	<b>1895</b>	<b>1175</b>	<b>542</b>	<b>633</b>	<b>2493</b>	<b>1231</b>	<b>1262</b>
55	685	334	351	209	109	100	476	225	251
56	708	322	386	211	98	113	497	224	273
57	719	344	375	231	113	118	488	231	257
58	731	332	399	219	100	119	512	232	280
59	510	234	276	136	58	78	374	176	198
<b>55-59</b>	<b>3353</b>	<b>1566</b>	<b>1787</b>	<b>1006</b>	<b>478</b>	<b>528</b>	<b>2347</b>	<b>1088</b>	<b>1259</b>
60	417	202	215	116	52	64	301	150	151
61	361	171	190	77	37	40	284	134	150
62	321	146	175	54	24	30	267	122	145
63	325	123	202	65	23	42	260	100	160
64	348	147	201	67	31	36	281	116	165
<b>60-64</b>	<b>1772</b>	<b>789</b>	<b>983</b>	<b>379</b>	<b>167</b>	<b>212</b>	<b>1393</b>	<b>622</b>	<b>771</b>
65	408	169	239	71	28	43	337	141	196
66	390	154	236	72	35	37	318	119	199
67	395	146	249	75	36	39	320	110	210
68	345	131	214	48	18	30	297	113	184
69	387	162	225	53	18	35	334	144	190
<b>65-69</b>	<b>1925</b>	<b>762</b>	<b>1163</b>	<b>319</b>	<b>135</b>	<b>184</b>	<b>1606</b>	<b>627</b>	<b>979</b>
70	339	154	185	58	30	28	281	124	157
71	333	140	193	56	25	31	277	115	162
72	289	120	169	41	14	27	248	106	142
73	290	108	182	40	11	29	250	97	153
74	252	108	144	27	12	15	225	96	129
<b>70-74</b>	<b>1503</b>	<b>630</b>	<b>873</b>	<b>222</b>	<b>92</b>	<b>130</b>	<b>1281</b>	<b>538</b>	<b>743</b>
75	271	107	164	35	12	23	236	95	141
76	215	90	125	28	12	16	187	78	109
77	216	71	145	23	4	19	193	67	126
78	242	85	157	18	1	17	224	84	140
79	186	60	126	25	4	21	161	56	105
<b>75-79</b>	<b>1130</b>	<b>413</b>	<b>717</b>	<b>129</b>	<b>33</b>	<b>96</b>	<b>1001</b>	<b>380</b>	<b>621</b>
80	134	48	86	13	4	9	121	44	77
81	138	42	96	15	5	10	123	37	86

Vîrsta, ani Возраст, лет	Total populație Все население			Populație urbană Городское население			Populație rurală Сельское население		
	ambele sexe оба пола	masculin мужчи- ны	feminin женщи- ны	ambele sexe оба пола	masculin мужчи- ны	feminin женщи- ны	ambele sexe оба пола	masculin мужчи- ны	feminin женщи- ны
82	123	41	82	5	1	4	118	40	78
83	90	22	68	4	1	3	86	21	65
84	77	22	55	5	1	4	72	21	51
<b>80-84</b>	<b>562</b>	<b>175</b>	<b>387</b>	<b>42</b>	<b>12</b>	<b>30</b>	<b>520</b>	<b>163</b>	<b>357</b>
85	56	23	33	6	2	4	50	21	29
86	43	13	30	6	2	4	37	11	26
87	32	7	25	7	2	5	25	5	20
88	11	7	4	3	1	2	8	6	2
89	15	5	10	1	1	0	14	4	10
<b>85-89</b>	<b>157</b>	<b>55</b>	<b>102</b>	<b>23</b>	<b>8</b>	<b>15</b>	<b>134</b>	<b>47</b>	<b>87</b>
90	11	2	9	1	1	0	10	1	9
91	12	5	7	1	1	0	11	4	7
92	9	0	9	2	0	2	7	0	7
93	8	3	5	0	0	0	8	3	5
94	5	1	4	0	0	0	5	1	4
<b>90-94</b>	<b>45</b>	<b>11</b>	<b>34</b>	<b>4</b>	<b>2</b>	<b>2</b>	<b>41</b>	<b>9</b>	<b>32</b>
95	5	2	3	1	1	0	4	1	3
96	2	1	1	0	0	0	2	1	1
97	2	1	1	0	0	0	2	1	1
98	3	1	2	0	0	0	3	1	2
99	2	1	1	0	0	0	2	1	1
<b>95-99</b>	<b>14</b>	<b>6</b>	<b>8</b>	<b>1</b>	<b>1</b>	<b>0</b>	<b>13</b>	<b>5</b>	<b>8</b>
<b>100 și peste</b>	<b>1</b>	<b>0</b>	<b>1</b>	<b>0</b>	<b>0</b>	<b>0</b>	<b>1</b>	<b>0</b>	<b>1</b>

**Populația stabilă pe principalele grupe de vîrstă**  
**Постоянное население по основным возрастным группам**

Vîrsta, ani Возраст, лет	Total populație Все население			Populație urbană Городское население			Populație rurală Сельское население		
	ambele sexe оба пола	masculin мужчи- ны	feminin женщи- ны	ambele sexe оба пола	masculin мужчи- ны	feminin женщи- ны	ambele sexe оба пола	masculin мужчи- ны	feminin женщи- ны
	<b>persoane / человек</b>								
0-14	9704	4906	4798	1734	859	875	7970	4047	3923
15-59	36387	18419	17968	10647	5328	5319	25740	13091	12649
60+	7109	2841	4268	1119	450	669	5990	2391	3599
0-15	10639	5414	5225	1925	960	965	8714	4454	4260
15-56/61	34775	18284	16491	10230	5316	4914	24545	12968	11577
57/62+	7786	2468	5318	1345	361	984	6441	2107	4334
	<b>%</b>								
0-14	18,2	18,7	17,7	12,8	12,9	12,7	20,1	20,7	19,4
15-59	68,4	70,4	66,5	78,9	80,3	77,5	64,8	67,0	62,7
60+	13,4	10,9	15,8	8,3	6,8	9,7	15,1	12,2	17,8
0-15	20,0	20,7	19,3	14,3	14,5	14,1	21,9	22,8	21,1
15-56/61	65,4	69,9	61,0	75,8	80,1	71,6	61,8	66,4	57,4
57/62+	14,6	9,4	19,7	10,0	5,4	14,3	16,2	10,8	21,5



## Raionul Rîșcani

persoane / человек

Vîrsta, ani Возраст, лет	Total populație <i>Все население</i>			Populație urbană <i>Городское население</i>			Populație rurală <i>Сельское население</i>		
	ambele sexe <i>оба пола</i>	masculin мужчи- ны	feminin женщи- ны	ambele sexe <i>оба пола</i>	masculin мужчи- ны	feminin женщи- ны	ambele sexe <i>оба пола</i>	masculin мужчи- ны	feminin женщи- ны
<b>Total</b>	<b>71297</b>	<b>34158</b>	<b>37139</b>	<b>15896</b>	<b>7564</b>	<b>8332</b>	<b>55401</b>	<b>26594</b>	<b>28807</b>
0	685	356	329	166	79	87	519	277	242
1	684	352	332	184	97	87	500	255	245
2	697	364	333	168	95	73	529	269	260
3	695	340	355	155	72	83	540	268	272
4	733	377	356	177	97	80	556	280	276
<b>0-4</b>	<b>3494</b>	<b>1789</b>	<b>1705</b>	<b>850</b>	<b>440</b>	<b>410</b>	<b>2644</b>	<b>1349</b>	<b>1295</b>
5	786	413	373	181	99	82	605	314	291
6	744	403	341	168	83	85	576	320	256
7	787	405	382	172	89	83	615	316	299
8	739	385	354	153	90	63	586	295	291
9	808	417	391	156	79	77	652	338	314
<b>5-9</b>	<b>3864</b>	<b>2023</b>	<b>1841</b>	<b>830</b>	<b>440</b>	<b>390</b>	<b>3034</b>	<b>1583</b>	<b>1451</b>
10	871	457	414	189	102	87	682	355	327
11	953	499	454	180	93	87	773	406	367
12	992	505	487	178	98	80	814	407	407
13	1044	565	479	209	111	98	835	454	381
14	1149	586	563	222	115	107	927	471	456
<b>10-14</b>	<b>5009</b>	<b>2612</b>	<b>2397</b>	<b>978</b>	<b>519</b>	<b>459</b>	<b>4031</b>	<b>2093</b>	<b>1938</b>
15	1193	601	592	243	119	124	950	482	468
16	1175	595	580	248	123	125	927	472	455
17	1144	575	569	247	110	137	897	465	432
18	1285	628	657	316	148	168	969	480	489
19	1131	590	541	273	126	147	858	464	394
<b>15-19</b>	<b>5928</b>	<b>2989</b>	<b>2939</b>	<b>1327</b>	<b>626</b>	<b>701</b>	<b>4601</b>	<b>2363</b>	<b>2238</b>
20	1154	614	540	325	171	154	829	443	386
21	1074	579	495	308	163	145	766	416	350
22	925	516	409	220	127	93	705	389	316
23	938	524	414	225	128	97	713	396	317
24	919	497	422	209	109	100	710	388	322
<b>20-24</b>	<b>5010</b>	<b>2730</b>	<b>2280</b>	<b>1287</b>	<b>698</b>	<b>589</b>	<b>3723</b>	<b>2032</b>	<b>1691</b>
25	1002	499	503	222	107	115	780	392	388
26	977	512	465	236	125	111	741	387	354
27	948	482	466	217	123	94	731	359	372
28	962	484	478	214	106	108	748	378	370
29	981	508	473	241	122	119	740	386	354
<b>25-29</b>	<b>4870</b>	<b>2485</b>	<b>2385</b>	<b>1130</b>	<b>583</b>	<b>547</b>	<b>3740</b>	<b>1902</b>	<b>1838</b>
30	956	489	467	216	108	108	740	381	359
31	918	472	446	200	108	92	718	364	354
32	881	430	451	183	93	90	698	337	361
33	931	472	459	213	112	101	718	360	358
34	893	475	418	204	110	94	689	365	324
<b>30-34</b>	<b>4579</b>	<b>2338</b>	<b>2241</b>	<b>1016</b>	<b>531</b>	<b>485</b>	<b>3563</b>	<b>1807</b>	<b>1756</b>
35	947	483	464	210	104	106	737	379	358
36	873	431	442	167	78	89	706	353	353
37	914	445	469	161	72	89	753	373	380
38	931	469	462	186	97	89	745	372	373
39	933	477	456	177	84	93	756	393	363
<b>35-39</b>	<b>4598</b>	<b>2305</b>	<b>2293</b>	<b>901</b>	<b>435</b>	<b>466</b>	<b>3697</b>	<b>1870</b>	<b>1827</b>

Vîrsta, ani Возраст, лет	Total populație Все население			Populație urbană Городское население			Populație rurală Сельское население		
	ambele sexe оба пола	masculin мужчи- ны	feminin женщи- ны	ambele sexe оба пола	masculin мужчи- ны	feminin женщи- ны	ambele sexe оба пола	masculin мужчи- ны	feminin женщи- ны
40	911	463	448	163	88	75	748	375	373
41	930	466	464	183	90	93	747	376	371
42	828	405	423	170	59	111	658	346	312
43	888	430	458	201	79	122	687	351	336
44	947	462	485	217	87	130	730	375	355
<b>40-44</b>	<b>4504</b>	<b>2226</b>	<b>2278</b>	<b>934</b>	<b>403</b>	<b>531</b>	<b>3570</b>	<b>1823</b>	<b>1747</b>
45	1092	509	583	263	114	149	829	395	434
46	1100	522	578	272	120	152	828	402	426
47	1134	557	577	260	122	138	874	435	439
48	1172	557	615	299	126	173	873	431	442
49	1126	529	597	312	147	165	814	382	432
<b>45-49</b>	<b>5624</b>	<b>2674</b>	<b>2950</b>	<b>1406</b>	<b>629</b>	<b>777</b>	<b>4218</b>	<b>2045</b>	<b>2173</b>
50	1083	513	570	308	132	176	775	381	394
51	970	474	496	283	138	145	687	336	351
52	948	443	505	299	132	167	649	311	338
53	935	438	497	270	118	152	665	320	345
54	856	430	426	264	141	123	592	289	303
<b>50-54</b>	<b>4792</b>	<b>2298</b>	<b>2494</b>	<b>1424</b>	<b>661</b>	<b>763</b>	<b>3368</b>	<b>1637</b>	<b>1731</b>
55	973	463	510	312	130	182	661	333	328
56	953	436	517	262	111	151	691	325	366
57	879	418	461	290	143	147	589	275	314
58	979	432	547	290	141	149	689	291	398
59	632	282	350	186	84	102	446	198	248
<b>55-59</b>	<b>4416</b>	<b>2031</b>	<b>2385</b>	<b>1340</b>	<b>609</b>	<b>731</b>	<b>3076</b>	<b>1422</b>	<b>1654</b>
60	547	235	312	150	70	80	397	165	232
61	519	216	303	114	49	65	405	167	238
62	480	207	273	114	44	70	366	163	203
63	617	256	361	139	62	77	478	194	284
64	679	287	392	119	54	65	560	233	327
<b>60-64</b>	<b>2842</b>	<b>1201</b>	<b>1641</b>	<b>636</b>	<b>279</b>	<b>357</b>	<b>2206</b>	<b>922</b>	<b>1284</b>
65	809	343	466	157	75	82	652	268	384
66	796	332	464	156	75	81	640	257	383
67	694	294	400	101	45	56	593	249	344
68	659	250	409	109	39	70	550	211	339
69	703	264	439	111	55	56	592	209	383
<b>65-69</b>	<b>3661</b>	<b>1483</b>	<b>2178</b>	<b>634</b>	<b>289</b>	<b>345</b>	<b>3027</b>	<b>1194</b>	<b>1833</b>
70	702	279	423	89	44	45	613	235	378
71	642	235	407	114	42	72	528	193	335
72	608	243	365	100	39	61	508	204	304
73	630	226	404	94	28	66	536	198	338
74	549	211	338	86	36	50	463	175	288
<b>70-74</b>	<b>3131</b>	<b>1194</b>	<b>1937</b>	<b>483</b>	<b>189</b>	<b>294</b>	<b>2648</b>	<b>1005</b>	<b>1643</b>
75	579	228	351	90	45	45	489	183	306
76	499	196	303	83	30	53	416	166	250
77	517	208	309	77	32	45	440	176	264
78	506	200	306	89	29	60	417	171	246
79	534	203	331	62	20	42	472	183	289
<b>75-79</b>	<b>2635</b>	<b>1035</b>	<b>1600</b>	<b>401</b>	<b>156</b>	<b>245</b>	<b>2234</b>	<b>879</b>	<b>1355</b>
80	366	116	250	60	14	46	306	102	204
81	261	71	190	30	1	29	231	70	161

Vîrsta, ani Возраст, лет	Total populație Все население			Populație urbană Городское население			Populație rurală Сельское население		
	ambele sexe оба пола	masculin мужчи- ны	feminin женщи- ны	ambele sexe оба пола	masculin мужчи- ны	feminin женщи- ны	ambele sexe оба пола	masculin мужчи- ны	feminin женщи- ны
82	264	80	184	37	10	27	227	70	157
83	313	102	211	46	11	35	267	91	176
84	228	87	141	27	10	17	201	77	124
<b>80-84</b>	<b>1432</b>	<b>456</b>	<b>976</b>	<b>200</b>	<b>46</b>	<b>154</b>	<b>1232</b>	<b>410</b>	<b>822</b>
85	221	79	142	36	10	26	185	69	116
86	157	57	100	18	4	14	139	53	86
87	169	58	111	25	7	18	144	51	93
88	70	27	43	4	4	0	66	23	43
89	74	21	53	4	2	2	70	19	51
<b>85-89</b>	<b>691</b>	<b>242</b>	<b>449</b>	<b>87</b>	<b>27</b>	<b>60</b>	<b>604</b>	<b>215</b>	<b>389</b>
90	39	11	28	7	0	7	32	11	21
91	40	6	34	3	0	3	37	6	31
92	26	7	19	5	1	4	21	6	15
93	37	6	31	4	0	4	33	6	27
94	18	5	13	6	2	4	12	3	9
<b>90-94</b>	<b>160</b>	<b>35</b>	<b>125</b>	<b>25</b>	<b>3</b>	<b>22</b>	<b>135</b>	<b>32</b>	<b>103</b>
95	22	5	17	5	1	4	17	4	13
96	2	0	2	0	0	0	2	0	2
97	15	3	12	1	0	1	14	3	11
98	15	3	12	1	0	1	14	3	11
99	1	0	1	0	0	0	1	0	1
<b>95-99</b>	<b>55</b>	<b>11</b>	<b>44</b>	<b>7</b>	<b>1</b>	<b>6</b>	<b>48</b>	<b>10</b>	<b>38</b>
<b>100 și peste</b>	<b>2</b>	<b>1</b>	<b>1</b>	<b>0</b>	<b>0</b>	<b>0</b>	<b>2</b>	<b>1</b>	<b>1</b>

**Populația stabilă pe principalele grupe de vîrstă**  
**Постоянное население по основным возрастным группам**

Vîrsta, ani Возраст, лет	Total populație Все население			Populație urbană Городское население			Populație rurală Сельское население		
	ambele sexe оба пола	masculin мужчи- ны	feminin женщи- ны	ambele sexe оба пола	masculin мужчи- ны	feminin женщи- ны	ambele sexe оба пола	masculin мужчи- ны	feminin женщи- ны
	<b>persoane / человек</b>								
0-14	12367	6424	5943	2658	1399	1259	9709	5025	4684
15-59	44321	22076	22245	10765	5175	5590	33556	16901	16655
60+	14609	5658	8951	2473	990	1483	12136	4668	7468
0-15	13560	7025	6535	2901	1518	1383	10659	5507	5152
15-56/61	42221	21926	20295	10243	5175	5068	31978	16751	15227
57/62+	15516	5207	10309	2752	871	1881	12764	4336	8428
	<b>%</b>								
0-14	17,3	18,8	16,0	16,7	18,5	15,1	17,5	18,9	16,3
15-59	62,2	64,6	59,9	67,7	68,4	67,1	60,6	63,6	57,8
60+	20,5	16,6	24,1	15,6	13,1	17,8	21,9	17,6	25,9
0-15	19,0	20,6	17,6	18,2	20,1	16,6	19,2	20,7	17,9
15-56/61	59,2	64,2	54,6	64,4	68,4	60,8	57,7	63,0	52,9
57/62+	21,8	15,2	27,8	17,3	11,5	22,6	23,0	16,3	29,3

## Raionul Sîngerei

persoane / человек

Vîrsta, ani Возраст, лет	Total populație Все население			Populație urbană Городское население			Populație rurală Сельское население		
	ambele sexe оба пола	masculin мужчи- ны	feminin женщи- ны	ambele sexe оба пола	masculin мужчи- ны	feminin женщи- ны	ambele sexe оба пола	masculin мужчи- ны	feminin женщи- ны
<b>Total</b>	<b>93906</b>	<b>45800</b>	<b>48106</b>	<b>18812</b>	<b>9026</b>	<b>9786</b>	<b>75094</b>	<b>36774</b>	<b>38320</b>
0	1084	573	511	178	96	82	906	477	429
1	1048	530	518	186	96	90	862	434	428
2	1071	543	528	179	92	87	892	451	441
3	1047	544	503	165	91	74	882	453	429
4	1118	545	573	168	88	80	950	457	493
<b>0-4</b>	<b>5368</b>	<b>2735</b>	<b>2633</b>	<b>876</b>	<b>463</b>	<b>413</b>	<b>4492</b>	<b>2272</b>	<b>2220</b>
5	1104	564	540	162	83	79	942	481	461
6	1192	618	574	178	101	77	1014	517	497
7	1236	639	597	214	121	93	1022	518	504
8	1243	619	624	215	101	114	1028	518	510
9	1335	683	652	213	106	107	1122	577	545
<b>5-9</b>	<b>6110</b>	<b>3123</b>	<b>2987</b>	<b>982</b>	<b>512</b>	<b>470</b>	<b>5128</b>	<b>2611</b>	<b>2517</b>
10	1473	721	752	241	126	115	1232	595	637
11	1608	798	810	255	130	125	1353	668	685
12	1669	840	829	300	157	143	1369	683	686
13	1731	866	865	293	141	152	1438	725	713
14	1793	912	881	281	152	129	1512	760	752
<b>10-14</b>	<b>8274</b>	<b>4137</b>	<b>4137</b>	<b>1370</b>	<b>706</b>	<b>664</b>	<b>6904</b>	<b>3431</b>	<b>3473</b>
15	1915	957	958	349	179	170	1566	778	788
16	1791	908	883	373	194	179	1418	714	704
17	1976	1009	967	406	214	192	1570	795	775
18	1816	955	861	417	219	198	1399	736	663
19	1718	895	823	421	203	218	1297	692	605
<b>15-19</b>	<b>9216</b>	<b>4724</b>	<b>4492</b>	<b>1966</b>	<b>1009</b>	<b>957</b>	<b>7250</b>	<b>3715</b>	<b>3535</b>
20	1732	913	819	438	217	221	1294	696	598
21	1541	856	685	333	188	145	1208	668	540
22	1449	770	679	324	158	166	1125	612	513
23	1422	785	637	268	143	125	1154	642	512
24	1429	799	630	257	147	110	1172	652	520
<b>20-24</b>	<b>7573</b>	<b>4123</b>	<b>3450</b>	<b>1620</b>	<b>853</b>	<b>767</b>	<b>5953</b>	<b>3270</b>	<b>2683</b>
25	1339	693	646	265	138	127	1074	555	519
26	1333	710	623	277	139	138	1056	571	485
27	1333	715	618	290	148	142	1043	567	476
28	1332	676	656	279	137	142	1053	539	514
29	1327	675	652	269	130	139	1058	545	513
<b>25-29</b>	<b>6664</b>	<b>3469</b>	<b>3195</b>	<b>1380</b>	<b>692</b>	<b>688</b>	<b>5284</b>	<b>2777</b>	<b>2507</b>
30	1307	689	618	252	131	121	1055	558	497
31	1283	651	632	228	108	120	1055	543	512
32	1301	668	633	265	137	128	1036	531	505
33	1263	620	643	255	119	136	1008	501	507
34	1246	650	596	242	132	110	1004	518	486
<b>30-34</b>	<b>6400</b>	<b>3278</b>	<b>3122</b>	<b>1242</b>	<b>627</b>	<b>615</b>	<b>5158</b>	<b>2651</b>	<b>2507</b>
35	1181	580	601	234	106	128	947	474	473
36	1106	559	547	204	102	102	902	457	445
37	1200	625	575	270	120	150	930	505	425
38	1118	564	554	231	97	134	887	467	420
39	1198	583	615	247	120	127	951	463	488
<b>35-39</b>	<b>5803</b>	<b>2911</b>	<b>2892</b>	<b>1186</b>	<b>545</b>	<b>641</b>	<b>4617</b>	<b>2366</b>	<b>2251</b>

Vîrsta, ani Возраст, лет	Total populație Все население			Populație urbană Городское население			Populație rurală Сельское население		
	ambele sexe оба пола	masculin мужчи- ны	feminin женщи- ны	ambele sexe оба пола	masculin мужчи- ны	feminin женщи- ны	ambele sexe оба пола	masculin мужчи- ны	feminin женщи- ны
40	1166	578	588	293	129	164	873	449	424
41	1207	604	603	261	115	146	946	489	457
42	1195	576	619	283	130	153	912	446	466
43	1255	608	647	309	145	164	946	463	483
44	1392	669	723	332	155	177	1060	514	546
<b>40-44</b>	<b>6215</b>	<b>3035</b>	<b>3180</b>	<b>1478</b>	<b>674</b>	<b>804</b>	<b>4737</b>	<b>2361</b>	<b>2376</b>
45	1435	733	702	325	163	162	1110	570	540
46	1442	726	716	337	159	178	1105	567	538
47	1452	716	736	363	172	191	1089	544	545
48	1596	777	819	353	164	189	1243	613	630
49	1363	651	712	343	153	190	1020	498	522
<b>45-49</b>	<b>7288</b>	<b>3603</b>	<b>3685</b>	<b>1721</b>	<b>811</b>	<b>910</b>	<b>5567</b>	<b>2792</b>	<b>2775</b>
50	1448	700	748	348	159	189	1100	541	559
51	1294	638	656	304	143	161	990	495	495
52	1255	614	641	331	160	171	924	454	470
53	1278	606	672	321	143	178	957	463	494
54	1118	531	587	278	122	156	840	409	431
<b>50-54</b>	<b>6393</b>	<b>3089</b>	<b>3304</b>	<b>1582</b>	<b>727</b>	<b>855</b>	<b>4811</b>	<b>2362</b>	<b>2449</b>
55	1262	603	659	277	142	135	985	461	524
56	1149	523	626	240	113	127	909	410	499
57	1176	557	619	225	107	118	951	450	501
58	1093	474	619	189	83	106	904	391	513
59	651	295	356	142	61	81	509	234	275
<b>55-59</b>	<b>5331</b>	<b>2452</b>	<b>2879</b>	<b>1073</b>	<b>506</b>	<b>567</b>	<b>4258</b>	<b>1946</b>	<b>2312</b>
60	672	296	376	118	49	69	554	247	307
61	586	275	311	76	41	35	510	234	276
62	500	216	284	85	39	46	415	177	238
63	543	249	294	105	49	56	438	200	238
64	658	270	388	139	53	86	519	217	302
<b>60-64</b>	<b>2959</b>	<b>1306</b>	<b>1653</b>	<b>523</b>	<b>231</b>	<b>292</b>	<b>2436</b>	<b>1075</b>	<b>1361</b>
65	751	302	449	147	67	80	604	235	369
66	687	277	410	139	58	81	548	219	329
67	637	266	371	127	58	69	510	208	302
68	657	242	415	122	51	71	535	191	344
69	615	250	365	122	53	69	493	197	296
<b>65-69</b>	<b>3347</b>	<b>1337</b>	<b>2010</b>	<b>657</b>	<b>287</b>	<b>370</b>	<b>2690</b>	<b>1050</b>	<b>1640</b>
70	623	246	377	127	46	81	496	200	296
71	653	265	388	119	42	77	534	223	311
72	626	228	398	90	33	57	536	195	341
73	631	260	371	91	33	58	540	227	313
74	480	151	329	81	26	55	399	125	274
<b>70-74</b>	<b>3013</b>	<b>1150</b>	<b>1863</b>	<b>508</b>	<b>180</b>	<b>328</b>	<b>2505</b>	<b>970</b>	<b>1535</b>
75	553	220	333	86	28	58	467	192	275
76	413	137	276	75	19	56	338	118	220
77	434	142	292	58	23	35	376	119	257
78	352	133	219	60	16	44	292	117	175
79	405	149	256	64	24	40	341	125	216
<b>75-79</b>	<b>2157</b>	<b>781</b>	<b>1376</b>	<b>343</b>	<b>110</b>	<b>233</b>	<b>1814</b>	<b>671</b>	<b>1143</b>
80	301	108	193	55	24	31	246	84	162
81	269	75	194	46	10	36	223	65	158

Vîrsta, ani Возраст, лет	Total populație Все население			Populație urbană Городское население			Populație rurală Сельское население		
	ambele sexe оба пола	masculin мужчи- ны	feminin женщи- ны	ambele sexe оба пола	masculin мужчи- ны	feminin женщи- ны	ambele sexe оба пола	masculin мужчи- ны	feminin женщи- ны
82	218	62	156	34	8	26	184	54	130
83	189	64	125	31	13	18	158	51	107
84	157	57	100	19	12	7	138	45	93
<b>80-84</b>	<b>1134</b>	<b>366</b>	<b>768</b>	<b>185</b>	<b>67</b>	<b>118</b>	<b>949</b>	<b>299</b>	<b>650</b>
85	155	41	114	24	7	17	131	34	97
86	116	36	80	32	7	25	84	29	55
87	87	21	66	17	1	16	70	20	50
88	57	15	42	8	2	6	49	13	36
89	59	20	39	8	1	7	51	19	32
<b>85-89</b>	<b>474</b>	<b>133</b>	<b>341</b>	<b>89</b>	<b>18</b>	<b>71</b>	<b>385</b>	<b>115</b>	<b>270</b>
90	41	13	28	8	2	6	33	11	22
91	22	5	17	5	1	4	17	4	13
92	33	11	22	5	2	3	28	9	19
93	44	8	36	5	3	2	39	5	34
94	11	4	7	4	0	4	7	4	3
<b>90-94</b>	<b>151</b>	<b>41</b>	<b>110</b>	<b>27</b>	<b>8</b>	<b>19</b>	<b>124</b>	<b>33</b>	<b>91</b>
95	14	2	12	1	0	1	13	2	11
96	2	0	2	0	0	0	2	0	2
97	11	1	10	1	0	1	10	1	9
98	5	1	4	2	0	2	3	1	2
99	2	1	1	0	0	0	2	1	1
<b>95-99</b>	<b>34</b>	<b>5</b>	<b>29</b>	<b>4</b>	<b>0</b>	<b>4</b>	<b>30</b>	<b>5</b>	<b>25</b>
<b>100 și peste</b>	<b>2</b>	<b>2</b>	<b>0</b>	<b>0</b>	<b>0</b>	<b>0</b>	<b>2</b>	<b>2</b>	<b>0</b>

**Populația stabilă pe principalele grupe de vîrstă**  
**Постоянное население по основным возрастным группам**

Vîrsta, ani Возраст, лет	Total populație Все население			Populație urbană Городское население			Populație rurală Сельское население		
	ambele sexe оба пола	masculin мужчи- ны	feminin женщи- ны	ambele sexe оба пола	masculin мужчи- ны	feminin женщи- ны	ambele sexe оба пола	masculin мужчи- ны	feminin женщи- ны
	<b>persoane / человек</b>								
0-14	19752	9995	9757	3228	1681	1547	16524	8314	8210
15-59	60883	30684	30199	13248	6444	6804	47635	24240	23395
60+	13271	5121	8150	2336	901	1435	10935	4220	6715
0-15	21667	10952	10715	3577	1860	1717	18090	9092	8998
15-56/61	57945	30298	27647	12684	6355	6329	45261	23943	21318
57/62+	14294	4550	9744	2551	811	1740	11743	3739	8004
	<b>%</b>								
0-14	21,0	21,8	20,3	17,2	18,6	15,8	22,0	22,6	21,4
15-59	64,8	67,0	62,8	70,4	71,4	69,5	63,4	65,9	61,1
60+	14,1	11,2	16,9	12,4	10,0	14,7	14,6	11,5	17,5
0-15	23,1	23,9	22,3	19,0	20,6	17,5	24,1	24,7	23,5
15-56/61	61,7	66,2	57,5	67,4	70,4	64,7	60,3	65,1	55,6
57/62+	15,2	9,9	20,3	13,6	9,0	17,8	15,6	10,2	20,9

## Raionul Soroca

persoane / человек

Vîrsta, ani Возраст, лет	Total populație <i>Все население</i>			Populație urbană <i>Городское население</i>			Populație rurală <i>Сельское население</i>		
	ambele sexe <i>оба пола</i>	masculin мужчи- ны	feminin женщи- ны	ambele sexe <i>оба пола</i>	masculin мужчи- ны	feminin женщи- ны	ambele sexe <i>оба пола</i>	masculin мужчи- ны	feminin женщи- ны
<b>Total</b>	<b>101489</b>	<b>49177</b>	<b>52312</b>	<b>37202</b>	<b>18251</b>	<b>18951</b>	<b>64287</b>	<b>30926</b>	<b>33361</b>
0	912	472	440	309	151	158	603	321	282
1	929	479	450	310	160	150	619	319	300
2	919	492	427	322	170	152	597	322	275
3	1009	529	480	441	239	202	568	290	278
4	992	525	467	412	217	195	580	308	272
<b>0-4</b>	<b>4761</b>	<b>2497</b>	<b>2264</b>	<b>1794</b>	<b>937</b>	<b>857</b>	<b>2967</b>	<b>1560</b>	<b>1407</b>
5	1074	587	487	430	236	194	644	351	293
6	1113	561	552	481	238	243	632	323	309
7	1127	561	566	445	222	223	682	339	343
8	1176	579	597	448	217	231	728	362	366
9	1278	641	637	460	220	240	818	421	397
<b>5-9</b>	<b>5768</b>	<b>2929</b>	<b>2839</b>	<b>2264</b>	<b>1133</b>	<b>1131</b>	<b>3504</b>	<b>1796</b>	<b>1708</b>
10	1290	671	619	455	244	211	835	427	408
11	1433	731	702	467	255	212	966	476	490
12	1503	779	724	530	293	237	973	486	487
13	1519	792	727	524	286	238	995	506	489
14	1600	810	790	565	304	261	1035	506	529
<b>10-14</b>	<b>7345</b>	<b>3783</b>	<b>3562</b>	<b>2541</b>	<b>1382</b>	<b>1159</b>	<b>4804</b>	<b>2401</b>	<b>2403</b>
15	1694	863	831	665	332	333	1029	531	498
16	1777	929	848	697	372	325	1080	557	523
17	1881	963	918	764	392	372	1117	571	546
18	1942	998	944	754	373	381	1188	625	563
19	1988	994	994	904	427	477	1084	567	517
<b>15-19</b>	<b>9282</b>	<b>4747</b>	<b>4535</b>	<b>3784</b>	<b>1896</b>	<b>1888</b>	<b>5498</b>	<b>2851</b>	<b>2647</b>
20	1863	955	908	831	404	427	1032	551	481
21	1652	822	830	686	305	381	966	517	449
22	1455	731	724	548	271	277	907	460	447
23	1406	755	651	499	279	220	907	476	431
24	1429	764	665	514	274	240	915	490	425
<b>20-24</b>	<b>7805</b>	<b>4027</b>	<b>3778</b>	<b>3078</b>	<b>1533</b>	<b>1545</b>	<b>4727</b>	<b>2494</b>	<b>2233</b>
25	1304	750	554	540	286	254	764	464	300
26	1412	736	676	528	267	261	884	469	415
27	1446	715	731	557	280	277	889	435	454
28	1404	736	668	531	294	237	873	442	431
29	1504	795	709	552	321	231	952	474	478
<b>25-29</b>	<b>7070</b>	<b>3732</b>	<b>3338</b>	<b>2708</b>	<b>1448</b>	<b>1260</b>	<b>4362</b>	<b>2284</b>	<b>2078</b>
30	1403	716	687	542	275	267	861	441	420
31	1374	721	653	525	300	225	849	421	428
32	1308	679	629	509	289	220	799	390	409
33	1392	729	663	546	313	233	846	416	430
34	1308	668	640	464	245	219	844	423	421
<b>30-34</b>	<b>6785</b>	<b>3513</b>	<b>3272</b>	<b>2586</b>	<b>1422</b>	<b>1164</b>	<b>4199</b>	<b>2091</b>	<b>2108</b>
35	1317	677	640	463	265	198	854	412	442
36	1324	679	645	475	248	227	849	431	418
37	1326	663	663	440	226	214	886	437	449
38	1321	668	653	488	251	237	833	417	416
39	1390	731	659	446	244	202	944	487	457
<b>35-39</b>	<b>6678</b>	<b>3418</b>	<b>3260</b>	<b>2312</b>	<b>1234</b>	<b>1078</b>	<b>4366</b>	<b>2184</b>	<b>2182</b>

Vîrsta, ani Возраст, лет	Total populație Все население			Populație urbană Городское население			Populație rurală Сельское население		
	ambele sexe оба пола	masculin мужчи- ны	feminin женщи- ны	ambele sexe оба пола	masculin мужчи- ны	feminin женщи- ны	ambele sexe оба пола	masculin мужчи- ны	feminin женщи- ны
40	1408	722	686	487	255	232	921	467	454
41	1475	712	763	518	243	275	957	469	488
42	1417	700	717	556	261	295	861	439	422
43	1528	777	751	605	300	305	923	477	446
44	1611	824	787	615	295	320	996	529	467
<b>40-44</b>	<b>7439</b>	<b>3735</b>	<b>3704</b>	<b>2781</b>	<b>1354</b>	<b>1427</b>	<b>4658</b>	<b>2381</b>	<b>2277</b>
45	1665	812	853	662	299	363	1003	513	490
46	1739	863	876	736	341	395	1003	522	481
47	1848	921	927	789	383	406	1059	538	521
48	1787	899	888	744	354	390	1043	545	498
49	1559	757	802	651	308	343	908	449	459
<b>45-49</b>	<b>8598</b>	<b>4252</b>	<b>4346</b>	<b>3582</b>	<b>1685</b>	<b>1897</b>	<b>5016</b>	<b>2567</b>	<b>2449</b>
50	1498	740	758	652	311	341	846	429	417
51	1398	701	697	612	307	305	786	394	392
52	1247	574	673	494	221	273	753	353	400
53	1312	614	698	566	259	307	746	355	391
54	1285	623	662	541	250	291	744	373	371
<b>50-54</b>	<b>6740</b>	<b>3252</b>	<b>3488</b>	<b>2865</b>	<b>1348</b>	<b>1517</b>	<b>3875</b>	<b>1904</b>	<b>1971</b>
55	1272	627	645	518	262	256	754	365	389
56	1308	582	726	522	229	293	786	353	433
57	1287	567	720	483	198	285	804	369	435
58	1239	579	660	482	226	256	757	353	404
59	976	453	523	419	207	212	557	246	311
<b>55-59</b>	<b>6082</b>	<b>2808</b>	<b>3274</b>	<b>2424</b>	<b>1122</b>	<b>1302</b>	<b>3658</b>	<b>1686</b>	<b>1972</b>
60	878	426	452	375	189	186	503	237	266
61	789	335	454	314	138	176	475	197	278
62	702	313	389	298	129	169	404	184	220
63	785	306	479	254	109	145	531	197	334
64	871	353	518	256	102	154	615	251	364
<b>60-64</b>	<b>4025</b>	<b>1733</b>	<b>2292</b>	<b>1497</b>	<b>667</b>	<b>830</b>	<b>2528</b>	<b>1066</b>	<b>1462</b>
65	975	410	565	256	116	140	719	294	425
66	892	370	522	222	100	122	670	270	400
67	834	349	485	186	80	106	648	269	379
68	772	297	475	191	74	117	581	223	358
69	820	335	485	196	77	119	624	258	366
<b>65-69</b>	<b>4293</b>	<b>1761</b>	<b>2532</b>	<b>1051</b>	<b>447</b>	<b>604</b>	<b>3242</b>	<b>1314</b>	<b>1928</b>
70	795	293	502	211	83	128	584	210	374
71	776	278	498	180	52	128	596	226	370
72	737	277	460	165	58	107	572	219	353
73	722	279	443	152	56	96	570	223	347
74	571	229	342	132	44	88	439	185	254
<b>70-74</b>	<b>3601</b>	<b>1356</b>	<b>2245</b>	<b>840</b>	<b>293</b>	<b>547</b>	<b>2761</b>	<b>1063</b>	<b>1698</b>
75	665	229	436	134	45	89	531	184	347
76	596	231	365	130	53	77	466	178	288
77	570	202	368	102	32	70	468	170	298
78	539	176	363	109	30	79	430	146	284
79	500	176	324	99	36	63	401	140	261
<b>75-79</b>	<b>2870</b>	<b>1014</b>	<b>1856</b>	<b>574</b>	<b>196</b>	<b>378</b>	<b>2296</b>	<b>818</b>	<b>1478</b>
80	386	134	252	106	40	66	280	94	186
81	322	86	236	67	19	48	255	67	188



Vîrsta, ani Возраст, лет	Total populație Все население			Populație urbană Городское население			Populație rurală Сельское население		
	ambele sexe оба пола	masculin мужчи- ны	feminin женщи- ны	ambele sexe оба пола	masculin мужчи- ны	feminin женщи- ны	ambele sexe оба пола	masculin мужчи- ны	feminin женщи- ны
82	349	100	249	74	25	49	275	75	200
83	234	68	166	60	19	41	174	49	125
84	206	53	153	46	13	33	160	40	120
<b>80-84</b>	<b>1497</b>	<b>441</b>	<b>1056</b>	<b>353</b>	<b>116</b>	<b>237</b>	<b>1144</b>	<b>325</b>	<b>819</b>
85	238	46	192	50	14	36	188	32	156
86	158	23	135	18	4	14	140	19	121
87	111	34	77	25	8	17	86	26	60
88	82	19	63	25	5	20	57	14	43
89	81	14	67	16	0	16	65	14	51
<b>85-89</b>	<b>670</b>	<b>136</b>	<b>534</b>	<b>134</b>	<b>31</b>	<b>103</b>	<b>536</b>	<b>105</b>	<b>431</b>
90	40	11	29	8	1	7	32	10	22
91	17	4	13	5	1	4	12	3	9
92	34	9	25	5	1	4	29	8	21
93	23	5	18	4	0	4	19	5	14
94	20	3	17	1	1	0	19	2	17
<b>90-94</b>	<b>134</b>	<b>32</b>	<b>102</b>	<b>23</b>	<b>4</b>	<b>19</b>	<b>111</b>	<b>28</b>	<b>83</b>
95	15	2	13	4	1	3	11	1	10
96	7	1	6	2	1	1	5	0	5
97	7	1	6	2	0	2	5	1	4
98	6	2	4	1	0	1	5	2	3
99	9	3	6	2	1	1	7	2	5
<b>95-99</b>	<b>44</b>	<b>9</b>	<b>35</b>	<b>11</b>	<b>3</b>	<b>8</b>	<b>33</b>	<b>6</b>	<b>27</b>
<b>100 și peste</b>	<b>2</b>	<b>2</b>	<b>0</b>	<b>0</b>	<b>0</b>	<b>0</b>	<b>2</b>	<b>2</b>	<b>0</b>

**Populația stabilă pe principalele grupe de vîrstă**  
**Постоянное население по основным возрастным группам**

Vîrsta, ani Возраст, лет	Total populație Все население			Populație urbană Городское население			Populație rurală Сельское население		
	ambele sexe оба пола	masculin мужчи- ны	feminin женщи- ны	ambele sexe оба пола	masculin мужчи- ны	feminin женщи- ны	ambele sexe оба пола	masculin мужчи- ны	feminin женщи- ны
	<b>persoane / человек</b>								
0-14	17874	9209	8665	6599	3452	3147	11275	5757	5518
15-59	66479	33484	32995	26120	13042	13078	40359	20442	19917
60+	17136	6484	10652	4483	1757	2726	12653	4727	7926
0-15	19568	10072	9496	7264	3784	3480	12304	6288	6016
15-56/61	63643	33382	30261	25029	13037	11992	38614	20345	18269
57/62+	18278	5723	12555	4909	1430	3479	13369	4293	9076
	<b>%</b>								
0-14	17,6	18,7	16,6	17,7	18,9	16,6	17,5	18,6	16,5
15-59	65,5	68,1	63,1	70,2	71,5	69,0	62,8	66,1	59,7
60+	16,9	13,2	20,4	12,1	9,6	14,4	19,7	15,3	23,8
0-15	19,3	20,5	18,2	19,5	20,7	18,4	19,1	20,3	18,0
15-56/61	62,7	67,9	57,8	67,3	71,4	63,3	60,1	65,8	54,8
57/62+	18,0	11,6	24,0	13,2	7,8	18,4	20,8	13,9	27,2

**Raionul Strășeni**

persoane / человек

Vîrsta, ani Возраст, лет	Total populație Все население			Populație urbană Городское население			Populație rurală Сельское население		
	ambele sexe оба пола	masculin мужчи- ны	feminin женщи- ны	ambele sexe оба пола	masculin мужчи- ны	feminin женщи- ны	ambele sexe оба пола	masculin мужчи- ны	feminin женщи- ны
<b>Total</b>	<b>91491</b>	<b>44897</b>	<b>46594</b>	<b>21493</b>	<b>10464</b>	<b>11029</b>	<b>69998</b>	<b>34433</b>	<b>35565</b>
0	1176	586	590	233	114	119	943	472	471
1	1141	572	569	243	123	120	898	449	449
2	1090	545	545	233	110	123	857	435	422
3	1026	529	497	195	115	80	831	414	417
4	1035	526	509	216	117	99	819	409	410
<b>0-4</b>	<b>5468</b>	<b>2758</b>	<b>2710</b>	<b>1120</b>	<b>579</b>	<b>541</b>	<b>4348</b>	<b>2179</b>	<b>2169</b>
5	1046	547	499	209	109	100	837	438	399
6	1017	530	487	213	107	106	804	423	381
7	1023	542	481	219	116	103	804	426	378
8	1071	535	536	241	118	123	830	417	413
9	1052	542	510	222	112	110	830	430	400
<b>5-9</b>	<b>5209</b>	<b>2696</b>	<b>2513</b>	<b>1104</b>	<b>562</b>	<b>542</b>	<b>4105</b>	<b>2134</b>	<b>1971</b>
10	1122	576	546	271	146	125	851	430	421
11	1268	662	606	318	158	160	950	504	446
12	1316	705	611	319	168	151	997	537	460
13	1469	747	722	351	182	169	1118	565	553
14	1533	762	771	380	201	179	1153	561	592
<b>10-14</b>	<b>6708</b>	<b>3452</b>	<b>3256</b>	<b>1639</b>	<b>855</b>	<b>784</b>	<b>5069</b>	<b>2597</b>	<b>2472</b>
15	1662	816	846	408	208	200	1254	608	646
16	1593	807	786	421	235	186	1172	572	600
17	1702	856	846	469	245	224	1233	611	622
18	1872	998	874	490	261	229	1382	737	645
19	1873	957	916	479	235	244	1394	722	672
<b>15-19</b>	<b>8702</b>	<b>4434</b>	<b>4268</b>	<b>2267</b>	<b>1184</b>	<b>1083</b>	<b>6435</b>	<b>3250</b>	<b>3185</b>
20	1879	1002	877	450	251	199	1429	751	678
21	1901	993	908	484	247	237	1417	746	671
22	1671	850	821	390	184	206	1281	666	615
23	1762	894	868	441	203	238	1321	691	630
24	1736	906	830	418	215	203	1318	691	627
<b>20-24</b>	<b>8949</b>	<b>4645</b>	<b>4304</b>	<b>2183</b>	<b>1100</b>	<b>1083</b>	<b>6766</b>	<b>3545</b>	<b>3221</b>
25	1588	828	760	380	210	170	1208	618	590
26	1661	853	808	414	214	200	1247	639	608
27	1566	788	778	404	196	208	1162	592	570
28	1499	784	715	375	199	176	1124	585	539
29	1492	762	730	371	196	175	1121	566	555
<b>25-29</b>	<b>7806</b>	<b>4015</b>	<b>3791</b>	<b>1944</b>	<b>1015</b>	<b>929</b>	<b>5862</b>	<b>3000</b>	<b>2862</b>
30	1446	742	704	367	181	186	1079	561	518
31	1340	693	647	310	154	156	1030	539	491
32	1254	645	609	312	157	155	942	488	454
33	1216	620	596	280	138	142	936	482	454
34	1143	584	559	266	143	123	877	441	436
<b>30-34</b>	<b>6399</b>	<b>3284</b>	<b>3115</b>	<b>1535</b>	<b>773</b>	<b>762</b>	<b>4864</b>	<b>2511</b>	<b>2353</b>
35	1156	579	577	267	133	134	889	446	443
36	1043	535	508	220	115	105	823	420	403
37	1161	580	581	253	134	119	908	446	462
38	1059	544	515	237	122	115	822	422	400
39	1100	539	561	258	117	141	842	422	420
<b>35-39</b>	<b>5519</b>	<b>2777</b>	<b>2742</b>	<b>1235</b>	<b>621</b>	<b>614</b>	<b>4284</b>	<b>2156</b>	<b>2128</b>

Vîrsta, ani Возраст, лет	Total populație Все население			Populație urbană Городское население			Populație rurală Сельское население		
	ambele sexe оба пола	masculin мужчи- ны	feminin женщи- ны	ambele sexe оба пола	masculin мужчи- ны	feminin женщи- ны	ambele sexe оба пола	masculin мужчи- ны	feminin женщи- ны
40	1191	586	605	266	125	141	925	461	464
41	1174	566	608	273	120	153	901	446	455
42	1127	579	548	247	120	127	880	459	421
43	1337	634	703	344	150	194	993	484	509
44	1277	607	670	328	147	181	949	460	489
<b>40-44</b>	<b>6106</b>	<b>2972</b>	<b>3134</b>	<b>1458</b>	<b>662</b>	<b>796</b>	<b>4648</b>	<b>2310</b>	<b>2338</b>
45	1351	626	725	344	160	184	1007	466	541
46	1560	756	804	377	161	216	1183	595	588
47	1573	720	853	409	165	244	1164	555	609
48	1587	731	856	392	169	223	1195	562	633
49	1469	737	732	350	169	181	1119	568	551
<b>45-49</b>	<b>7540</b>	<b>3570</b>	<b>3970</b>	<b>1872</b>	<b>824</b>	<b>1048</b>	<b>5668</b>	<b>2746</b>	<b>2922</b>
50	1506	763	743	363	179	184	1143	584	559
51	1295	623	672	353	160	193	942	463	479
52	1417	676	741	328	159	169	1089	517	572
53	1332	649	683	323	162	161	1009	487	522
54	1302	627	675	312	145	167	990	482	508
<b>50-54</b>	<b>6852</b>	<b>3338</b>	<b>3514</b>	<b>1679</b>	<b>805</b>	<b>874</b>	<b>5173</b>	<b>2533</b>	<b>2640</b>
55	1292	645	647	316	155	161	976	490	486
56	1198	578	620	236	116	120	962	462	500
57	1111	539	572	230	113	117	881	426	455
58	1126	496	630	211	99	112	915	397	518
59	880	394	486	187	87	100	693	307	386
<b>55-59</b>	<b>5607</b>	<b>2652</b>	<b>2955</b>	<b>1180</b>	<b>570</b>	<b>610</b>	<b>4427</b>	<b>2082</b>	<b>2345</b>
60	651	306	345	133	65	68	518	241	277
61	501	229	272	138	63	75	363	166	197
62	486	210	276	126	53	73	360	157	203
63	512	212	300	111	48	63	401	164	237
64	523	228	295	88	41	47	435	187	248
<b>60-64</b>	<b>2673</b>	<b>1185</b>	<b>1488</b>	<b>596</b>	<b>270</b>	<b>326</b>	<b>2077</b>	<b>915</b>	<b>1162</b>
65	599	260	339	129	54	75	470	206	264
66	610	271	339	116	50	66	494	221	273
67	568	234	334	103	49	54	465	185	280
68	557	221	336	132	45	87	425	176	249
69	577	228	349	135	54	81	442	174	268
<b>65-69</b>	<b>2911</b>	<b>1214</b>	<b>1697</b>	<b>615</b>	<b>252</b>	<b>363</b>	<b>2296</b>	<b>962</b>	<b>1334</b>
70	527	220	307	121	48	73	406	172	234
71	479	191	288	117	47	70	362	144	218
72	353	157	196	90	32	58	263	125	138
73	351	150	201	79	36	43	272	114	158
74	309	136	173	55	32	23	254	104	150
<b>70-74</b>	<b>2019</b>	<b>854</b>	<b>1165</b>	<b>462</b>	<b>195</b>	<b>267</b>	<b>1557</b>	<b>659</b>	<b>898</b>
75	384	137	247	84	29	55	300	108	192
76	341	130	211	81	30	51	260	100	160
77	372	137	235	74	32	42	298	105	193
78	333	133	200	73	27	46	260	106	154
79	295	108	187	61	15	46	234	93	141
<b>75-79</b>	<b>1725</b>	<b>645</b>	<b>1080</b>	<b>373</b>	<b>133</b>	<b>240</b>	<b>1352</b>	<b>512</b>	<b>840</b>
80	257	63	194	53	11	42	204	52	152
81	193	55	138	37	7	30	156	48	108

Vîrsta, ani Возраст, лет	Total populație Все население			Populație urbană Городское население			Populație rurală Сельское население		
	ambele sexe оба пола	masculin мужчи- ны	feminin женщи- ны	ambele sexe оба пола	masculin мужчи- ны	feminin женщи- ны	ambele sexe оба пола	masculin мужчи- ны	feminin женщи- ны
82	158	51	107	34	9	25	124	42	82
83	135	30	105	27	6	21	108	24	84
84	135	61	74	20	10	10	115	51	64
<b>80-84</b>	<b>878</b>	<b>260</b>	<b>618</b>	<b>171</b>	<b>43</b>	<b>128</b>	<b>707</b>	<b>217</b>	<b>490</b>
85	109	48	61	15	5	10	94	43	51
86	87	24	63	4	1	3	83	23	60
87	71	27	44	7	3	4	64	24	40
88	49	16	33	10	4	6	39	12	27
89	20	2	18	2	0	2	18	2	16
<b>85-89</b>	<b>336</b>	<b>117</b>	<b>219</b>	<b>38</b>	<b>13</b>	<b>25</b>	<b>298</b>	<b>104</b>	<b>194</b>
90	8	4	4	0	0	0	8	4	4
91	18	5	13	2	1	1	16	4	12
92	19	6	13	7	2	5	12	4	8
93	10	4	6	3	2	1	7	2	5
94	8	1	7	2	1	1	6	0	6
<b>90-94</b>	<b>63</b>	<b>20</b>	<b>43</b>	<b>14</b>	<b>6</b>	<b>8</b>	<b>49</b>	<b>14</b>	<b>35</b>
95	5	1	4	1	0	1	4	1	3
96	7	4	3	2	1	1	5	3	2
97	2	1	1	1	0	1	1	1	0
98	1	0	1	1	0	1	0	0	0
99	3	2	1	2	1	1	1	1	0
<b>95-99</b>	<b>18</b>	<b>8</b>	<b>10</b>	<b>7</b>	<b>2</b>	<b>5</b>	<b>11</b>	<b>6</b>	<b>5</b>
<b>100 și peste</b>	<b>3</b>	<b>1</b>	<b>2</b>	<b>1</b>	<b>0</b>	<b>1</b>	<b>2</b>	<b>1</b>	<b>1</b>

**Populația stabilă pe principalele grupe de vîrstă**  
**Постоянное население по основным возрастным группам**

Vîrsta, ani Возраст, лет	Total populație Все население			Populație urbană Городское население			Populație rurală Сельское население		
	ambele sexe оба пола	masculin мужчи- ны	feminin женщи- ны	ambele sexe оба пола	masculin мужчи- ны	feminin женщи- ны	ambele sexe оба пола	masculin мужчи- ны	feminin женщи- ны
<b>persoane / человек</b>									
0-14	17385	8906	8479	3863	1996	1867	13522	6910	6612
15-59	63480	31687	31793	15353	7554	7799	48127	24133	23994
60+	10626	4304	6322	2277	914	1363	8349	3390	4959
0-15	19047	9722	9325	4271	2204	2067	14776	7518	7258
15-56/61	60665	31406	29259	14744	7474	7270	45921	23932	21989
57/62+	11779	3769	8010	2478	786	1692	9301	2983	6318
0-14	19,0	19,8	18,2	18,0	19,1	16,9	19,3	20,1	18,6
15-59	69,4	70,6	68,2	71,4	72,2	70,7	68,8	70,1	67,5
<b>%</b>									
60+	11,6	9,6	13,6	10,6	8,7	12,4	11,9	9,8	13,9
0-15	20,8	21,7	20,0	19,9	21,1	18,7	21,1	21,8	20,4
15-56/61	66,3	70,0	62,8	68,6	71,4	65,9	65,6	69,5	61,8
57/62+	12,9	8,4	17,2	11,5	7,5	15,3	13,3	8,7	17,8

## Raionul Șoldănești

persoane / человек

Vîrsta, ani Возраст, лет	Total populație Все население			Populație urbană Городское население			Populație rurală Сельское население		
	ambele sexe оба пола	masculin мужчи- ны	feminin женщи- ны	ambele sexe оба пола	masculin мужчи- ны	feminin женщи- ны	ambele sexe оба пола	masculin мужчи- ны	feminin женщи- ны
<b>Total</b>	<b>44109</b>	<b>21489</b>	<b>22620</b>	<b>7597</b>	<b>3628</b>	<b>3969</b>	<b>36512</b>	<b>17861</b>	18651
0	490	260	230	80	39	41	410	221	189
1	500	255	245	92	47	45	408	208	200
2	476	253	223	73	46	27	403	207	196
3	501	256	245	80	40	40	421	216	205
4	509	252	257	87	46	41	422	206	216
<b>0-4</b>	<b>2476</b>	<b>1276</b>	<b>1200</b>	<b>412</b>	<b>218</b>	<b>194</b>	<b>2064</b>	<b>1058</b>	<b>1006</b>
5	520	282	238	81	50	31	439	232	207
6	569	293	276	98	51	47	471	242	229
7	586	308	278	100	53	47	486	255	231
8	588	311	277	88	41	47	500	270	230
9	596	299	297	88	41	47	508	258	250
<b>5-9</b>	<b>2859</b>	<b>1493</b>	<b>1366</b>	<b>455</b>	<b>236</b>	<b>219</b>	<b>2404</b>	<b>1257</b>	<b>1147</b>
10	652	316	336	91	48	43	561	268	293
11	681	343	338	101	53	48	580	290	290
12	636	316	320	105	55	50	531	261	270
13	789	411	378	105	53	52	684	358	326
14	839	396	443	133	61	72	706	335	371
<b>10-14</b>	<b>3597</b>	<b>1782</b>	<b>1815</b>	<b>535</b>	<b>270</b>	<b>265</b>	<b>3062</b>	<b>1512</b>	<b>1550</b>
15	802	422	380	144	71	73	658	351	307
16	855	435	420	154	80	74	701	355	346
17	877	457	420	171	93	78	706	364	342
18	793	391	402	163	80	83	630	311	319
19	743	381	362	176	85	91	567	296	271
<b>15-19</b>	<b>4070</b>	<b>2086</b>	<b>1984</b>	<b>808</b>	<b>409</b>	<b>399</b>	<b>3262</b>	<b>1677</b>	<b>1585</b>
20	727	379	348	168	82	86	559	297	262
21	612	301	311	148	62	86	464	239	225
22	525	279	246	97	51	46	428	228	200
23	585	327	258	107	57	50	478	270	208
24	599	331	268	121	62	59	478	269	209
<b>20-24</b>	<b>3048</b>	<b>1617</b>	<b>1431</b>	<b>641</b>	<b>314</b>	<b>327</b>	<b>2407</b>	<b>1303</b>	<b>1104</b>
25	581	302	279	98	43	55	483	259	224
26	617	342	275	122	62	60	495	280	215
27	619	320	299	113	67	46	506	253	253
28	618	309	309	133	67	66	485	242	243
29	572	287	285	104	52	52	468	235	233
<b>25-29</b>	<b>3007</b>	<b>1560</b>	<b>1447</b>	<b>570</b>	<b>291</b>	<b>279</b>	<b>2437</b>	<b>1269</b>	<b>1168</b>
30	613	302	311	102	57	45	511	245	266
31	601	273	328	106	41	65	495	232	263
32	615	313	302	77	38	39	538	275	263
33	548	282	266	81	41	40	467	241	226
34	604	305	299	78	38	40	526	267	259
<b>30-34</b>	<b>2981</b>	<b>1475</b>	<b>1506</b>	<b>444</b>	<b>215</b>	<b>229</b>	<b>2537</b>	<b>1260</b>	<b>1277</b>
35	624	314	310	74	32	42	550	282	268
36	563	286	277	78	31	47	485	255	230
37	585	290	295	91	43	48	494	247	247
38	581	299	282	85	35	50	496	264	232
39	612	312	300	75	37	38	537	275	262
<b>35-39</b>	<b>2965</b>	<b>1501</b>	<b>1464</b>	<b>403</b>	<b>178</b>	<b>225</b>	<b>2562</b>	<b>1323</b>	<b>1239</b>

Vîrsta, ani Возраст, лет	Total populație Все население			Populație urbană Городское население			Populație rurală Сельское население		
	ambele sexe оба пола	masculin мужчи- ны	feminin женщи- ны	ambele sexe оба пола	masculin мужчи- ны	feminin женщи- ны	ambele sexe оба пола	masculin мужчи- ны	feminin женщи- ны
40	629	296	333	93	33	60	536	263	273
41	650	323	327	114	52	62	536	271	265
42	621	314	307	141	63	78	480	251	229
43	617	291	326	146	66	80	471	225	246
44	695	356	339	147	71	76	548	285	263
<b>40-44</b>	<b>3212</b>	<b>1580</b>	<b>1632</b>	<b>641</b>	<b>285</b>	<b>356</b>	<b>2571</b>	<b>1295</b>	<b>1276</b>
45	645	331	314	141	69	72	504	262	242
46	739	382	357	156	80	76	583	302	281
47	827	421	406	179	80	99	648	341	307
48	733	370	363	160	62	98	573	308	265
49	635	322	313	159	79	80	476	243	233
<b>45-49</b>	<b>3579</b>	<b>1826</b>	<b>1753</b>	<b>795</b>	<b>370</b>	<b>425</b>	<b>2784</b>	<b>1456</b>	<b>1328</b>
50	618	318	300	141	68	73	477	250	227
51	604	298	306	139	61	78	465	237	228
52	536	258	278	141	65	76	395	193	202
53	552	277	275	128	75	53	424	202	222
54	494	252	242	110	60	50	384	192	192
<b>50-54</b>	<b>2804</b>	<b>1403</b>	<b>1401</b>	<b>659</b>	<b>329</b>	<b>330</b>	<b>2145</b>	<b>1074</b>	<b>1071</b>
55	533	257	276	111	57	54	422	200	222
56	460	218	242	94	44	50	366	174	192
57	524	233	291	104	42	62	420	191	229
58	526	240	286	80	42	38	446	198	248
59	361	157	204	49	21	28	312	136	176
<b>55-59</b>	<b>2404</b>	<b>1105</b>	<b>1299</b>	<b>438</b>	<b>206</b>	<b>232</b>	<b>1966</b>	<b>899</b>	<b>1067</b>
60	342	142	200	52	21	31	290	121	169
61	292	135	157	41	21	20	251	114	137
62	224	95	129	41	19	22	183	76	107
63	303	121	182	34	17	17	269	104	165
64	368	130	238	34	11	23	334	119	215
<b>60-64</b>	<b>1529</b>	<b>623</b>	<b>906</b>	<b>202</b>	<b>89</b>	<b>113</b>	<b>1327</b>	<b>534</b>	<b>793</b>
65	401	166	235	44	23	21	357	143	214
66	392	170	222	45	23	22	347	147	200
67	375	156	219	52	21	31	323	135	188
68	337	127	210	43	12	31	294	115	179
69	337	143	194	41	18	23	296	125	171
<b>65-69</b>	<b>1842</b>	<b>762</b>	<b>1080</b>	<b>225</b>	<b>97</b>	<b>128</b>	<b>1617</b>	<b>665</b>	<b>952</b>
70	322	138	184	30	15	15	292	123	169
71	323	127	196	34	10	24	289	117	172
72	287	111	176	23	13	10	264	98	166
73	273	101	172	23	8	15	250	93	157
74	266	107	159	28	11	17	238	96	142
<b>70-74</b>	<b>1471</b>	<b>584</b>	<b>887</b>	<b>138</b>	<b>57</b>	<b>81</b>	<b>1333</b>	<b>527</b>	<b>806</b>
75	326	115	211	32	10	22	294	105	189
76	251	102	149	31	9	22	220	93	127
77	234	96	138	19	8	11	215	88	127
78	228	90	138	20	6	14	208	84	124
79	211	74	137	24	8	16	187	66	121
<b>75-79</b>	<b>1250</b>	<b>477</b>	<b>773</b>	<b>126</b>	<b>41</b>	<b>85</b>	<b>1124</b>	<b>436</b>	<b>688</b>
80	170	54	116	21	4	17	149	50	99
81	126	43	83	15	5	10	111	38	73

Vîrsta, ani Возраст, лет	Total populație Все население			Populație urbană Городское население			Populație rurală Сельское население		
	ambele sexe оба пола	masculin мужчи- ны	feminin женщи- ны	ambele sexe оба пола	masculin мужчи- ны	feminin женщи- ны	ambele sexe оба пола	masculin мужчи- ны	feminin женщи- ны
82	131	43	88	10	0	10	121	43	78
83	123	46	77	13	4	9	110	42	68
84	106	40	66	7	1	6	99	39	60
<b>80-84</b>	<b>656</b>	<b>226</b>	<b>430</b>	<b>66</b>	<b>14</b>	<b>52</b>	<b>590</b>	<b>212</b>	<b>378</b>
85	95	34	61	6	2	4	89	32	57
86	70	18	52	6	1	5	64	17	47
87	62	21	41	8	2	6	54	19	35
88	27	16	11	2	1	1	25	15	10
89	22	1	21	3	1	2	19	0	19
<b>85-89</b>	<b>276</b>	<b>90</b>	<b>186</b>	<b>25</b>	<b>7</b>	<b>18</b>	<b>251</b>	<b>83</b>	<b>168</b>
90	14	3	11	0	0	0	14	3	11
91	11	6	5	4	1	3	7	5	2
92	5	3	2	3	1	2	2	2	0
93	23	5	18	2	0	2	21	5	16
94	4	3	1	1	0	1	3	3	0
<b>90-94</b>	<b>57</b>	<b>20</b>	<b>37</b>	<b>10</b>	<b>2</b>	<b>8</b>	<b>47</b>	<b>18</b>	<b>29</b>
95	11	1	10	1	0	1	10	1	9
96	2	0	2	1	0	1	1	0	1
97	4	0	4	1	0	1	3	0	3
98	5	2	3	1	0	1	4	2	2
99	2	0	2	0	0	0	2	0	2
<b>95-99</b>	<b>24</b>	<b>3</b>	<b>21</b>	<b>4</b>	<b>0</b>	<b>4</b>	<b>20</b>	<b>3</b>	<b>17</b>
<b>100 și peste</b>	<b>2</b>	<b>0</b>	<b>2</b>	<b>0</b>	<b>0</b>	<b>0</b>	<b>2</b>	<b>0</b>	<b>2</b>

**Populația stabilă pe principalele grupe de vîrstă**  
**Постоянное население по основным возрастным группам**

Vîrsta, ani Возраст, лет	Total populație Все население			Populație urbană Городское население			Populație rurală Сельское население		
	ambele sexe оба пола	masculin мужчи- ны	feminin женщи- ны	ambele sexe оба пола	masculin мужчи- ны	feminin женщи- ны	ambele sexe оба пола	masculin мужчи- ны	feminin женщи- ны
	<b>persoane / человек</b>								
0-14	8932	4551	4381	1402	724	678	7530	3827	3703
15-59	28070	14153	13917	5399	2597	2802	22671	11556	11115
60+	7107	2785	4322	796	307	489	6311	2478	3833
0-15	9734	4973	4761	1546	795	751	8188	4178	4010
15-56/61	26764	14008	12756	5169	2568	2601	21595	11440	10155
57/62+	7611	2508	5103	882	265	617	6729	2243	4486
	<b>%</b>								
0-14	20,2	21,2	19,4	18,5	20,0	17,1	20,6	21,4	19,9
15-59	63,6	65,9	61,5	71,1	71,6	70,6	62,1	64,7	59,6
60+	16,1	13,0	19,1	10,5	8,5	12,3	17,3	13,9	20,6
0-15	22,1	23,1	21,0	20,4	21,9	18,9	22,4	23,4	21,5
15-56/61	60,7	65,2	56,4	68,0	70,8	65,5	59,1	64,1	54,4
57/62+	17,3	11,7	22,6	11,6	7,3	15,5	18,4	12,6	24,1

**Raionul Ștefan Vodă**

persoane / человек

Vîrsta, ani Возраст, лет	Total populație Все население			Populație urbană Городское население			Populație rurală Сельское население		
	ambele sexe оба пола	masculin мужчи- ны	feminin женщи- ны	ambele sexe оба пола	masculin мужчи- ны	feminin женщи- ны	ambele sexe оба пола	masculin мужчи- ны	feminin женщи- ны
<b>Total</b>	<b>72498</b>	<b>35845</b>	<b>36653</b>	<b>8707</b>	<b>4236</b>	<b>4471</b>	<b>63791</b>	<b>31609</b>	<b>32182</b>
0	870	442	428	85	44	41	785	398	387
1	810	405	405	90	45	45	720	360	360
2	872	434	438	86	41	45	786	393	393
3	822	388	434	79	35	44	743	353	390
4	861	469	392	81	49	32	780	420	360
<b>0-4</b>	<b>4235</b>	<b>2138</b>	<b>2097</b>	<b>421</b>	<b>214</b>	<b>207</b>	<b>3814</b>	<b>1924</b>	<b>1890</b>
5	855	433	422	86	38	48	769	395	374
6	875	434	441	99	51	48	776	383	393
7	857	444	413	82	37	45	775	407	368
8	874	452	422	83	47	36	791	405	386
9	941	482	459	91	44	47	850	438	412
<b>5-9</b>	<b>4402</b>	<b>2245</b>	<b>2157</b>	<b>441</b>	<b>217</b>	<b>224</b>	<b>3961</b>	<b>2028</b>	<b>1933</b>
10	1041	520	521	103	44	59	938	476	462
11	1131	585	546	108	52	56	1023	533	490
12	1189	595	594	134	70	64	1055	525	530
13	1286	625	661	153	79	74	1133	546	587
14	1346	677	669	145	73	72	1201	604	597
<b>10-14</b>	<b>5993</b>	<b>3002</b>	<b>2991</b>	<b>643</b>	<b>318</b>	<b>325</b>	<b>5350</b>	<b>2684</b>	<b>2666</b>
15	1420	767	653	160	83	77	1260	684	576
16	1455	750	705	187	87	100	1268	663	605
17	1466	746	720	197	97	100	1269	649	620
18	1534	799	735	225	126	99	1309	673	636
19	1544	811	733	262	151	111	1282	660	622
<b>15-19</b>	<b>7419</b>	<b>3873</b>	<b>3546</b>	<b>1031</b>	<b>544</b>	<b>487</b>	<b>6388</b>	<b>3329</b>	<b>3059</b>
20	1420	775	645	249	139	110	1171	636	535
21	1091	615	476	117	63	54	974	552	422
22	1139	611	528	101	55	46	1038	556	482
23	1123	631	492	115	59	56	1008	572	436
24	1119	584	535	104	45	59	1015	539	476
<b>20-24</b>	<b>5892</b>	<b>3216</b>	<b>2676</b>	<b>686</b>	<b>361</b>	<b>325</b>	<b>5206</b>	<b>2855</b>	<b>2351</b>
25	1106	611	495	128	71	57	978	540	438
26	1105	608	497	115	61	54	990	547	443
27	1085	596	489	140	76	64	945	520	425
28	1038	560	478	128	69	59	910	491	419
29	1002	525	477	120	57	63	882	468	414
<b>25-29</b>	<b>5336</b>	<b>2900</b>	<b>2436</b>	<b>631</b>	<b>334</b>	<b>297</b>	<b>4705</b>	<b>2566</b>	<b>2139</b>
30	1023	513	510	129	65	64	894	448	446
31	919	492	427	113	64	49	806	428	378
32	889	435	454	102	48	54	787	387	400
33	898	445	453	108	50	58	790	395	395
34	864	448	416	98	43	55	766	405	361
<b>30-34</b>	<b>4593</b>	<b>2333</b>	<b>2260</b>	<b>550</b>	<b>270</b>	<b>280</b>	<b>4043</b>	<b>2063</b>	<b>1980</b>
35	954	490	464	103	55	48	851	435	416
36	912	454	458	100	47	53	812	407	405
37	783	410	373	100	53	47	683	357	326
38	836	408	428	99	40	59	737	368	369
39	860	441	419	124	64	60	736	377	359
<b>35-39</b>	<b>4345</b>	<b>2203</b>	<b>2142</b>	<b>526</b>	<b>259</b>	<b>267</b>	<b>3819</b>	<b>1944</b>	<b>1875</b>



Vîrsta, ani Возраст, лет	Total populație Все население			Populație urbană Городское население			Populație rurală Сельское население		
	ambele sexe оба пола	masculin мужчи- ны	feminin женщи- ны	ambele sexe оба пола	masculin мужчи- ны	feminin женщи- ны	ambele sexe оба пола	masculin мужчи- ны	feminin женщи- ны
40	883	435	448	118	50	68	765	385	380
41	922	433	489	141	54	87	781	379	402
42	883	418	465	141	62	79	742	356	386
43	974	478	496	130	62	68	844	416	428
44	1077	557	520	143	75	68	934	482	452
<b>40-44</b>	<b>4739</b>	<b>2321</b>	<b>2418</b>	<b>673</b>	<b>303</b>	<b>370</b>	<b>4066</b>	<b>2018</b>	<b>2048</b>
45	1105	531	574	173	82	91	932	449	483
46	1170	597	573	153	86	67	1017	511	506
47	1271	615	656	166	80	86	1105	535	570
48	1203	578	625	176	84	92	1027	494	533
49	1192	594	598	167	68	99	1025	526	499
<b>45-49</b>	<b>5941</b>	<b>2915</b>	<b>3026</b>	<b>835</b>	<b>400</b>	<b>435</b>	<b>5106</b>	<b>2515</b>	<b>2591</b>
50	1203	601	602	166	83	83	1037	518	519
51	1017	493	524	130	63	67	887	430	457
52	1155	556	599	159	60	99	996	496	500
53	1117	562	555	159	64	95	958	498	460
54	987	453	534	148	70	78	839	383	456
<b>50-54</b>	<b>5479</b>	<b>2665</b>	<b>2814</b>	<b>762</b>	<b>340</b>	<b>422</b>	<b>4717</b>	<b>2325</b>	<b>2392</b>
55	994	496	498	128	68	60	866	428	438
56	1003	486	517	144	67	77	859	419	440
57	996	476	520	163	68	95	833	408	425
58	973	474	499	170	78	92	803	396	407
59	601	285	316	85	43	42	516	242	274
<b>55-59</b>	<b>4567</b>	<b>2217</b>	<b>2350</b>	<b>690</b>	<b>324</b>	<b>366</b>	<b>3877</b>	<b>1893</b>	<b>1984</b>
60	549	252	297	85	43	42	464	209	255
61	435	183	252	58	23	35	377	160	217
62	374	163	211	39	22	17	335	141	194
63	432	183	249	48	25	23	384	158	226
64	449	216	233	53	27	26	396	189	207
<b>60-64</b>	<b>2239</b>	<b>997</b>	<b>1242</b>	<b>283</b>	<b>140</b>	<b>143</b>	<b>1956</b>	<b>857</b>	<b>1099</b>
65	532	241	291	54	33	21	478	208	270
66	551	234	317	56	32	24	495	202	293
67	512	211	301	36	17	19	476	194	282
68	491	198	293	44	22	22	447	176	271
69	540	215	325	44	17	27	496	198	298
<b>65-69</b>	<b>2626</b>	<b>1099</b>	<b>1527</b>	<b>234</b>	<b>121</b>	<b>113</b>	<b>2392</b>	<b>978</b>	<b>1414</b>
70	468	186	282	33	7	26	435	179	256
71	445	183	262	34	12	22	411	171	240
72	428	165	263	25	13	12	403	152	251
73	375	123	252	29	9	20	346	114	232
74	325	132	193	16	7	9	309	125	184
<b>70-74</b>	<b>2041</b>	<b>789</b>	<b>1252</b>	<b>137</b>	<b>48</b>	<b>89</b>	<b>1904</b>	<b>741</b>	<b>1163</b>
75	356	143	213	22	6	16	334	137	197
76	281	125	156	21	5	16	260	120	140
77	312	117	195	22	6	16	290	111	179
78	272	92	180	21	3	18	251	89	162
79	261	91	170	15	3	12	246	88	158
<b>75-79</b>	<b>1482</b>	<b>568</b>	<b>914</b>	<b>101</b>	<b>23</b>	<b>78</b>	<b>1381</b>	<b>545</b>	<b>836</b>
80	197	59	138	10	4	6	187	55	132
81	179	53	126	13	2	11	166	51	115

Vîrsta, ani Возраст, лет	Total populație Все население			Populație urbană Городское население			Populație rurală Сельское население		
	ambele sexe оба пола	masculin мужчи- ны	feminin женщи- ны	ambele sexe оба пола	masculin мужчи- ны	feminin женщи- ны	ambele sexe оба пола	masculin мужчи- ны	feminin женщи- ны
82	178	60	118	13	4	9	165	56	109
83	143	48	95	4	3	1	139	45	94
84	126	41	85	9	3	6	117	38	79
<b>80-84</b>	<b>823</b>	<b>261</b>	<b>562</b>	<b>49</b>	<b>16</b>	<b>33</b>	<b>774</b>	<b>245</b>	<b>529</b>
85	90	28	62	5	2	3	85	26	59
86	72	19	53	2	1	1	70	18	52
87	47	16	31	0	0	0	47	16	31
88	30	10	20	1	0	1	29	10	19
89	23	6	17	1	0	1	22	6	16
<b>85-89</b>	<b>262</b>	<b>79</b>	<b>183</b>	<b>9</b>	<b>3</b>	<b>6</b>	<b>253</b>	<b>76</b>	<b>177</b>
90	10	2	8	0	0	0	10	2	8
91	18	6	12	2	0	2	16	6	10
92	12	3	9	1	1	0	11	2	9
93	20	5	15	2	0	2	18	5	13
94	2	2	0	0	0	0	2	2	0
<b>90-94</b>	<b>62</b>	<b>18</b>	<b>44</b>	<b>5</b>	<b>1</b>	<b>4</b>	<b>57</b>	<b>17</b>	<b>40</b>
95	6	1	5	0	0	0	6	1	5
96	9	1	8	0	0	0	9	1	8
97	3	2	1	0	0	0	3	2	1
98	3	1	2	0	0	0	3	1	2
99	1	1	0	0	0	0	1	1	0
<b>95-99</b>	<b>22</b>	<b>6</b>	<b>16</b>	<b>0</b>	<b>0</b>	<b>0</b>	<b>22</b>	<b>6</b>	<b>16</b>
<b>100 și peste</b>	<b>0</b>	<b>0</b>	<b>0</b>	<b>0</b>	<b>0</b>	<b>0</b>	<b>0</b>	<b>0</b>	<b>0</b>

**Populația stabilă pe principalele grupe de vîrstă**  
**Постоянное население по основным возрастным группам**

Vîrsta, ani Возраст, лет	Total populație Все население			Populație urbană Городское население			Populație rurală Сельское население		
	ambele sexe оба пола	masculin мужчи- ны	feminin женщи- ны	ambele sexe оба пола	masculin мужчи- ны	feminin женщи- ны	ambele sexe оба пола	masculin мужчи- ны	feminin женщи- ны
<b>persoane / человек</b>									
0-14	14630	7385	7245	1505	749	756	13125	6636	6489
15-59	48311	24643	23668	6384	3135	3249	41927	21508	20419
60+	9557	3817	5740	818	352	466	8739	3465	5274
0-15	16050	8152	7898	1665	832	833	14385	7320	7065
15-56/61	45991	24311	21680	6061	3118	2943	39930	21193	18737
57/62+	10457	3382	7075	981	286	695	9476	3096	6380
<b>%</b>									
0-14	20,2	20,6	19,8	17,3	17,7	16,9	20,6	21,0	20,2
15-59	66,6	68,7	64,6	73,3	74,0	72,7	65,7	68,0	63,4
60+	13,2	10,6	15,7	9,4	8,3	10,4	13,7	11,0	16,4
0-15	22,1	22,7	21,5	19,1	19,6	18,6	22,6	23,2	22,0
15-56/61	63,4	67,8	59,1	69,6	73,6	65,8	62,6	67,0	58,2
57/62+	14,4	9,4	19,3	11,3	6,8	15,5	14,9	9,8	19,8

## Raionul Taraclia

persoane / человек

Vîrsta, ani Возраст, лет	Total populație <i>Все население</i>			Populație urbană <i>Городское население</i>			Populație rurală <i>Сельское население</i>		
	ambele sexe <i>оба пола</i>	masculin мужчи- ны	feminin женщи- ны	ambele sexe <i>оба пола</i>	masculin мужчи- ны	feminin женщи- ны	ambele sexe <i>оба пола</i>	masculin мужчи- ны	feminin женщи- ны
<b>Total</b>	<b>44609</b>	<b>21692</b>	<b>22917</b>	<b>15007</b>	<b>7226</b>	<b>7781</b>	<b>29602</b>	<b>14466</b>	15136
0	434	219	215	142	77	65	292	142	150
1	452	227	225	152	77	75	300	150	150
2	494	239	255	184	89	95	310	150	160
3	424	210	214	137	68	69	287	142	145
4	397	209	188	116	60	56	281	149	132
<b>0-4</b>	<b>2201</b>	<b>1104</b>	<b>1097</b>	<b>731</b>	<b>371</b>	<b>360</b>	<b>1470</b>	<b>733</b>	<b>737</b>
5	428	229	199	128	70	58	300	159	141
6	451	217	234	136	56	80	315	161	154
7	486	251	235	141	78	63	345	173	172
8	552	273	279	185	92	93	367	181	186
9	558	288	270	169	90	79	389	198	191
<b>5-9</b>	<b>2475</b>	<b>1258</b>	<b>1217</b>	<b>759</b>	<b>386</b>	<b>373</b>	<b>1716</b>	<b>872</b>	<b>844</b>
10	583	294	289	169	89	80	414	205	209
11	628	312	316	228	108	120	400	204	196
12	604	303	301	207	104	103	397	199	198
13	663	332	331	241	122	119	422	210	212
14	713	351	362	240	125	115	473	226	247
<b>10-14</b>	<b>3191</b>	<b>1592</b>	<b>1599</b>	<b>1085</b>	<b>548</b>	<b>537</b>	<b>2106</b>	<b>1044</b>	<b>1062</b>
15	724	369	355	255	126	129	469	243	226
16	777	395	382	307	153	154	470	242	228
17	880	456	424	320	153	167	560	303	257
18	827	408	419	316	150	166	511	258	253
19	916	470	446	316	157	159	600	313	287
<b>15-19</b>	<b>4124</b>	<b>2098</b>	<b>2026</b>	<b>1514</b>	<b>739</b>	<b>775</b>	<b>2610</b>	<b>1359</b>	<b>1251</b>
20	834	418	416	301	140	161	533	278	255
21	656	348	308	245	125	120	411	223	188
22	686	381	305	250	132	118	436	249	187
23	688	365	323	252	141	111	436	224	212
24	727	413	314	263	143	120	464	270	194
<b>20-24</b>	<b>3591</b>	<b>1925</b>	<b>1666</b>	<b>1311</b>	<b>681</b>	<b>630</b>	<b>2280</b>	<b>1244</b>	<b>1036</b>
25	797	420	377	282	147	135	515	273	242
26	702	374	328	229	125	104	473	249	224
27	739	383	356	228	123	105	511	260	251
28	710	372	338	237	119	118	473	253	220
29	722	372	350	248	119	129	474	253	221
<b>25-29</b>	<b>3670</b>	<b>1921</b>	<b>1749</b>	<b>1224</b>	<b>633</b>	<b>591</b>	<b>2446</b>	<b>1288</b>	<b>1158</b>
30	668	376	292	218	129	89	450	247	203
31	683	376	307	239	120	119	444	256	188
32	657	332	325	221	112	109	436	220	216
33	645	357	288	226	118	108	419	239	180
34	586	298	288	210	103	107	376	195	181
<b>30-34</b>	<b>3239</b>	<b>1739</b>	<b>1500</b>	<b>1114</b>	<b>582</b>	<b>532</b>	<b>2125</b>	<b>1157</b>	<b>968</b>
35	597	279	318	198	94	104	399	185	214
36	558	294	264	214	108	106	344	186	158
37	537	281	256	196	95	101	341	186	155
38	498	249	249	193	93	100	305	156	149
39	572	264	308	220	103	117	352	161	191
<b>35-39</b>	<b>2762</b>	<b>1367</b>	<b>1395</b>	<b>1021</b>	<b>493</b>	<b>528</b>	<b>1741</b>	<b>874</b>	<b>867</b>

Vîrsta, ani Возраст, лет	Total populație Все население			Populație urbană Городское население			Populație rurală Сельское население		
	ambele sexe оба пола	masculin мужчи- ны	feminin женщи- ны	ambele sexe оба пола	masculin мужчи- ны	feminin женщи- ны	ambele sexe оба пола	masculin мужчи- ны	feminin женщи- ны
40	551	284	267	191	93	98	360	191	169
41	519	268	251	199	96	103	320	172	148
42	595	295	300	241	106	135	354	189	165
43	606	288	318	245	110	135	361	178	183
44	619	284	335	244	105	139	375	179	196
<b>40-44</b>	<b>2890</b>	<b>1419</b>	<b>1471</b>	<b>1120</b>	<b>510</b>	<b>610</b>	<b>1770</b>	<b>909</b>	<b>861</b>
45	668	332	336	257	129	128	411	203	208
46	677	339	338	255	131	124	422	208	214
47	730	361	369	250	118	132	480	243	237
48	752	358	394	234	114	120	518	244	274
49	697	339	358	236	111	125	461	228	233
<b>45-49</b>	<b>3524</b>	<b>1729</b>	<b>1795</b>	<b>1232</b>	<b>603</b>	<b>629</b>	<b>2292</b>	<b>1126</b>	<b>1166</b>
50	711	347	364	253	119	134	458	228	230
51	658	301	357	235	103	132	423	198	225
52	689	337	352	247	128	119	442	209	233
53	767	389	378	242	120	122	525	269	256
54	650	326	324	223	108	115	427	218	209
<b>50-54</b>	<b>3475</b>	<b>1700</b>	<b>1775</b>	<b>1200</b>	<b>578</b>	<b>622</b>	<b>2275</b>	<b>1122</b>	<b>1153</b>
55	689	338	351	227	107	120	462	231	231
56	635	312	323	211	107	104	424	205	219
57	610	288	322	187	85	102	423	203	220
58	542	254	288	160	75	85	382	179	203
59	337	154	183	100	50	50	237	104	133
<b>55-59</b>	<b>2813</b>	<b>1346</b>	<b>1467</b>	<b>885</b>	<b>424</b>	<b>461</b>	<b>1928</b>	<b>922</b>	<b>1006</b>
60	301	137	164	78	34	44	223	103	120
61	263	116	147	82	40	42	181	76	105
62	320	145	175	91	49	42	229	96	133
63	338	134	204	84	36	48	254	98	156
64	383	141	242	110	41	69	273	100	173
<b>60-64</b>	<b>1605</b>	<b>673</b>	<b>932</b>	<b>445</b>	<b>200</b>	<b>245</b>	<b>1160</b>	<b>473</b>	<b>687</b>
65	390	152	238	112	45	67	278	107	171
66	372	152	220	101	35	66	271	117	154
67	276	101	175	77	36	41	199	65	134
68	285	114	171	86	31	55	199	83	116
69	319	123	196	78	25	53	241	98	143
<b>65-69</b>	<b>1642</b>	<b>642</b>	<b>1000</b>	<b>454</b>	<b>172</b>	<b>282</b>	<b>1188</b>	<b>470</b>	<b>718</b>
70	310	110	200	77	25	52	233	85	148
71	266	102	164	66	26	40	200	76	124
72	309	124	185	76	28	48	233	96	137
73	231	80	151	48	18	30	183	62	121
74	239	98	141	62	27	35	177	71	106
<b>70-74</b>	<b>1355</b>	<b>514</b>	<b>841</b>	<b>329</b>	<b>124</b>	<b>205</b>	<b>1026</b>	<b>390</b>	<b>636</b>
75	297	115	182	82	35	47	215	80	135
76	229	84	145	71	27	44	158	57	101
77	245	85	160	70	20	50	175	65	110
78	199	65	134	59	23	36	140	42	98
79	174	56	118	48	15	33	126	41	85
<b>75-79</b>	<b>1144</b>	<b>405</b>	<b>739</b>	<b>330</b>	<b>120</b>	<b>210</b>	<b>814</b>	<b>285</b>	<b>529</b>
80	141	40	101	40	9	31	101	31	70
81	137	30	107	48	12	36	89	18	71

Vîrsta, ani Возраст, лет	Total populație Все население			Populație urbană Городское население			Populație rurală Сельское население		
	ambele sexe оба пола	masculin мужчи- ны	feminin женщи- ны	ambele sexe оба пола	masculin мужчи- ны	feminin женщи- ны	ambele sexe оба пола	masculin мужчи- ны	feminin женщи- ны
82	109	34	75	26	5	21	83	29	54
83	109	30	79	29	5	24	80	25	55
84	94	27	67	23	4	19	71	23	48
<b>80-84</b>	<b>590</b>	<b>161</b>	<b>429</b>	<b>166</b>	<b>35</b>	<b>131</b>	<b>424</b>	<b>126</b>	<b>298</b>
85	90	24	66	24	5	19	66	19	47
86	70	21	49	19	7	12	51	14	37
87	38	13	25	15	4	11	23	9	14
88	33	8	25	7	4	3	26	4	22
89	30	8	22	7	2	5	23	6	17
<b>85-89</b>	<b>261</b>	<b>74</b>	<b>187</b>	<b>72</b>	<b>22</b>	<b>50</b>	<b>189</b>	<b>52</b>	<b>137</b>
90	13	5	8	1	0	1	12	5	7
91	8	7	1	2	1	1	6	6	0
92	10	4	6	2	2	0	8	2	6
93	13	4	9	5	1	4	8	3	5
94	4	3	1	1	1	0	3	2	1
<b>90-94</b>	<b>48</b>	<b>23</b>	<b>25</b>	<b>11</b>	<b>5</b>	<b>6</b>	<b>37</b>	<b>18</b>	<b>19</b>
95	3	0	3	2	0	2	1	0	1
96	2	1	1	0	0	0	2	1	1
97	2	1	1	1	0	1	1	1	0
98	1	0	1	1	0	1	0	0	0
99	0	0	0	0	0	0	0	0	0
<b>95-99</b>	<b>8</b>	<b>2</b>	<b>6</b>	<b>4</b>	<b>0</b>	<b>4</b>	<b>4</b>	<b>2</b>	<b>2</b>
<b>100 și peste</b>	<b>1</b>	<b>0</b>	<b>1</b>	<b>0</b>	<b>0</b>	<b>0</b>	<b>1</b>	<b>0</b>	<b>1</b>

**Populația stabilă pe principalele grupe de vîrstă**  
**Постоянное население по основным возрастным группам**

Vîrsta, ani Возраст, лет	Total populație Все население			Populație urbană Городское население			Populație rurală Сельское население		
	ambele sexe оба пола	masculin мужчи- ны	feminin женщи- ны	ambele sexe оба пола	masculin мужчи- ны	feminin женщи- ны	ambele sexe оба пола	masculin мужчи- ны	feminin женщи- ны
	<b>persoane / человек</b>								
0-14	7867	3954	3913	2575	1305	1270	5292	2649	2643
15-59	30088	15244	14844	10621	5243	5378	19467	10001	9466
60+	6654	2494	4160	1811	678	1133	4843	1816	3027
0-15	8591	4323	4268	2830	1431	1399	5761	2892	2869
15-56/61	28824	15128	13696	10203	5191	5012	18621	9937	8684
57/62+	7194	2241	4953	1974	604	1370	5220	1637	3583
	<b>%</b>								
0-14	17,6	18,2	17,1	17,2	18,1	16,3	17,9	18,3	17,5
15-59	67,4	70,3	64,8	70,8	72,6	69,1	65,8	69,1	62,5
60+	14,9	11,5	18,2	12,1	9,4	14,6	16,4	12,6	20,0
0-15	19,3	19,9	18,6	18,9	19,8	18,0	19,5	20,0	19,0
15-56/61	64,6	69,7	59,8	68,0	71,8	64,4	62,9	68,7	57,4
57/62+	16,1	10,3	21,6	13,2	8,4	17,6	17,6	11,3	23,7

## Raionul Telenești

persoane / человек

Vîrsta, ani Возраст, лет	Total populație Все население			Populație urbană Городское население			Populație rurală Сельское население		
	ambele sexe оба пола	masculin мужчи- ны	feminin женщи- ны	ambele sexe оба пола	masculin мужчи- ны	feminin женщи- ны	ambele sexe оба пола	masculin мужчи- ны	feminin женщи- ны
<b>Total</b>	<b>74916</b>	<b>37165</b>	<b>37751</b>	<b>8201</b>	<b>3899</b>	<b>4302</b>	<b>66715</b>	<b>33266</b>	<b>33449</b>
0	858	452	406	73	37	36	785	415	370
1	836	420	416	72	36	36	764	384	380
2	879	432	447	64	27	37	815	405	410
3	853	438	415	57	27	30	796	411	385
4	878	454	424	72	40	32	806	414	392
<b>0-4</b>	<b>4304</b>	<b>2196</b>	<b>2108</b>	<b>338</b>	<b>167</b>	<b>171</b>	<b>3966</b>	<b>2029</b>	<b>1937</b>
5	920	463	457	89	43	46	831	420	411
6	932	489	443	93	46	47	839	443	396
7	970	500	470	90	48	42	880	452	428
8	1021	531	490	101	48	53	920	483	437
9	1121	572	549	88	46	42	1033	526	507
<b>5-9</b>	<b>4964</b>	<b>2555</b>	<b>2409</b>	<b>461</b>	<b>231</b>	<b>230</b>	<b>4503</b>	<b>2324</b>	<b>2179</b>
10	1199	599	600	111	53	58	1088	546	542
11	1269	651	618	125	64	61	1144	587	557
12	1323	687	636	119	62	57	1204	625	579
13	1476	783	693	114	58	56	1362	725	637
14	1530	783	747	122	60	62	1408	723	685
<b>10-14</b>	<b>6797</b>	<b>3503</b>	<b>3294</b>	<b>591</b>	<b>297</b>	<b>294</b>	<b>6206</b>	<b>3206</b>	<b>3000</b>
15	1609	817	792	138	70	68	1471	747	724
16	1606	837	769	178	86	92	1428	751	677
17	1623	835	788	190	92	98	1433	743	690
18	1600	818	782	246	122	124	1354	696	658
19	1601	833	768	279	133	146	1322	700	622
<b>15-19</b>	<b>8039</b>	<b>4140</b>	<b>3899</b>	<b>1031</b>	<b>503</b>	<b>528</b>	<b>7008</b>	<b>3637</b>	<b>3371</b>
20	1514	812	702	245	125	120	1269	687	582
21	1159	605	554	148	77	71	1011	528	483
22	1155	627	528	126	61	65	1029	566	463
23	1180	668	512	110	57	53	1070	611	459
24	1191	657	534	130	68	62	1061	589	472
<b>20-24</b>	<b>6199</b>	<b>3369</b>	<b>2830</b>	<b>759</b>	<b>388</b>	<b>371</b>	<b>5440</b>	<b>2981</b>	<b>2459</b>
25	1135	620	515	121	64	57	1014	556	458
26	1061	583	478	129	67	62	932	516	416
27	1114	581	533	112	57	55	1002	524	478
28	1117	562	555	119	60	59	998	502	496
29	1026	536	490	101	56	45	925	480	445
<b>25-29</b>	<b>5453</b>	<b>2882</b>	<b>2571</b>	<b>582</b>	<b>304</b>	<b>278</b>	<b>4871</b>	<b>2578</b>	<b>2293</b>
30	1022	541	481	103	58	45	919	483	436
31	957	518	439	95	51	44	862	467	395
32	947	487	460	95	47	48	852	440	412
33	943	472	471	72	39	33	871	433	438
34	906	431	475	98	50	48	808	381	427
<b>30-34</b>	<b>4775</b>	<b>2449</b>	<b>2326</b>	<b>463</b>	<b>245</b>	<b>218</b>	<b>4312</b>	<b>2204</b>	<b>2108</b>
35	936	446	490	84	40	44	852	406	446
36	868	454	414	65	32	33	803	422	381
37	839	432	407	86	43	43	753	389	364
38	891	489	402	73	33	40	818	456	362
39	952	475	477	99	43	56	853	432	421
<b>35-39</b>	<b>4486</b>	<b>2296</b>	<b>2190</b>	<b>407</b>	<b>191</b>	<b>216</b>	<b>4079</b>	<b>2105</b>	<b>1974</b>

Vîrsta, ani Возраст, лет	Total populație Все население			Populație urbană Городское население			Populație rurală Сельское население		
	ambele sexe оба пола	masculin мужчи- ны	feminin женщи- ны	ambele sexe оба пола	masculin мужчи- ны	feminin женщи- ны	ambele sexe оба пола	masculin мужчи- ны	feminin женщи- ны
40	936	477	459	97	42	55	839	435	404
41	1058	539	519	97	43	54	961	496	465
42	1019	522	497	110	54	56	909	468	441
43	1057	505	552	122	59	63	935	446	489
44	1101	552	549	115	61	54	986	491	495
<b>40-44</b>	<b>5171</b>	<b>2595</b>	<b>2576</b>	<b>541</b>	<b>259</b>	<b>282</b>	<b>4630</b>	<b>2336</b>	<b>2294</b>
45	1199	590	609	158	60	98	1041	530	511
46	1152	570	582	133	56	77	1019	514	505
47	1203	573	630	150	64	86	1053	509	544
48	1290	660	630	161	76	85	1129	584	545
49	1114	552	562	127	52	75	987	500	487
<b>45-49</b>	<b>5958</b>	<b>2945</b>	<b>3013</b>	<b>729</b>	<b>308</b>	<b>421</b>	<b>5229</b>	<b>2637</b>	<b>2592</b>
50	1180	585	595	177	84	93	1003	501	502
51	1065	499	566	138	58	80	927	441	486
52	995	490	505	170	75	95	825	415	410
53	1029	506	523	158	70	88	871	436	435
54	919	430	489	152	63	89	767	367	400
<b>50-54</b>	<b>5188</b>	<b>2510</b>	<b>2678</b>	<b>795</b>	<b>350</b>	<b>445</b>	<b>4393</b>	<b>2160</b>	<b>2233</b>
55	956	464	492	149	67	82	807	397	410
56	924	449	475	149	80	69	775	369	406
57	896	402	494	150	70	80	746	332	414
58	855	361	494	129	64	65	726	297	429
59	638	253	385	88	40	48	550	213	337
<b>55-59</b>	<b>4269</b>	<b>1929</b>	<b>2340</b>	<b>665</b>	<b>321</b>	<b>344</b>	<b>3604</b>	<b>1608</b>	<b>1996</b>
60	488	241	247	68	38	30	420	203	217
61	354	157	197	56	22	34	298	135	163
62	260	120	140	31	18	13	229	102	127
63	322	135	187	41	18	23	281	117	164
64	385	155	230	38	17	21	347	138	209
<b>60-64</b>	<b>1809</b>	<b>808</b>	<b>1001</b>	<b>234</b>	<b>113</b>	<b>121</b>	<b>1575</b>	<b>695</b>	<b>880</b>
65	525	228	297	42	22	20	483	206	277
66	479	191	288	40	16	24	439	175	264
67	436	196	240	39	18	21	397	178	219
68	448	183	265	36	14	22	412	169	243
69	509	194	315	41	15	26	468	179	289
<b>65-69</b>	<b>2397</b>	<b>992</b>	<b>1405</b>	<b>198</b>	<b>85</b>	<b>113</b>	<b>2199</b>	<b>907</b>	<b>1292</b>
70	485	210	275	28	13	15	457	197	260
71	432	191	241	37	15	22	395	176	219
72	410	173	237	28	10	18	382	163	219
73	431	176	255	30	12	18	401	164	237
74	384	170	214	30	11	19	354	159	195
<b>70-74</b>	<b>2142</b>	<b>920</b>	<b>1222</b>	<b>153</b>	<b>61</b>	<b>92</b>	<b>1989</b>	<b>859</b>	<b>1130</b>
75	402	153	249	31	7	24	371	146	225
76	344	147	197	21	9	12	323	138	185
77	327	122	205	24	9	15	303	113	190
78	291	105	186	22	7	15	269	98	171
79	304	102	202	31	7	24	273	95	178
<b>75-79</b>	<b>1668</b>	<b>629</b>	<b>1039</b>	<b>129</b>	<b>39</b>	<b>90</b>	<b>1539</b>	<b>590</b>	<b>949</b>
80	259	89	170	30	4	26	229	85	144
81	155	59	96	13	3	10	142	56	86

Vîrsta, ani Возраст, лет	Total populație Все население			Populație urbană Городское население			Populație rurală Сельское население		
	ambele sexe оба пола	masculin мужчи- ны	feminin женщи- ны	ambele sexe оба пола	masculin мужчи- ны	feminin женщи- ны	ambele sexe оба пола	masculin мужчи- ны	feminin женщи- ны
82	198	78	120	13	6	7	185	72	113
83	132	57	75	16	5	11	116	52	64
84	121	39	82	15	6	9	106	33	73
<b>80-84</b>	<b>865</b>	<b>322</b>	<b>543</b>	<b>87</b>	<b>24</b>	<b>63</b>	<b>778</b>	<b>298</b>	<b>480</b>
85	125	31	94	14	3	11	111	28	83
86	91	31	60	4	3	1	87	28	59
87	67	19	48	5	1	4	62	18	44
88	30	5	25	0	0	0	30	5	25
89	37	10	27	3	0	3	34	10	24
<b>85-89</b>	<b>350</b>	<b>96</b>	<b>254</b>	<b>26</b>	<b>7</b>	<b>19</b>	<b>324</b>	<b>89</b>	<b>235</b>
90	15	7	8	2	1	1	13	6	7
91	18	6	12	1	0	1	17	6	11
92	13	5	8	1	1	0	12	4	8
93	10	2	8	1	1	0	9	1	8
94	12	2	10	2	0	2	10	2	8
<b>90-94</b>	<b>68</b>	<b>22</b>	<b>46</b>	<b>7</b>	<b>3</b>	<b>4</b>	<b>61</b>	<b>19</b>	<b>42</b>
95	2	1	1	1	0	1	1	1	0
96	3	3	0	1	1	0	2	2	0
97	2	1	1	1	1	0	1	0	1
98	4	2	2	2	1	1	2	1	1
99	0	0	0	0	0	0	0	0	0
<b>95-99</b>	<b>11</b>	<b>7</b>	<b>4</b>	<b>5</b>	<b>3</b>	<b>2</b>	<b>6</b>	<b>4</b>	<b>2</b>
<b>100 și peste</b>	<b>3</b>	<b>0</b>	<b>3</b>	<b>0</b>	<b>0</b>	<b>0</b>	<b>3</b>	<b>0</b>	<b>3</b>

**Populația stabilă pe principalele grupe de vîrstă**  
**Постоянное население по основным возрастным группам**

Vîrsta, ani Возраст, лет	Total populație Все население			Populație urbană Городское население			Populație rurală Сельское население		
	ambele sexe оба пола	masculin мужчи- ны	feminin женщи- ны	ambele sexe оба пола	masculin мужчи- ны	feminin женщи- ны	ambele sexe оба пола	masculin мужчи- ны	feminin женщи- ны
<b>persoane / человек</b>									
0-14	16065	8254	7811	1390	695	695	14675	7559	7116
15-59	49538	25115	24423	5972	2869	3103	43566	22246	21320
60+	9313	3796	5517	839	335	504	8474	3461	5013
0-15	17674	9071	8603	1528	765	763	16146	8306	7840
15-56/61	46954	24696	22258	5701	2859	2842	41253	21837	19416
57/62+	10288	3398	6890	972	275	697	9316	3123	6193
<b>%</b>									
0-14	21,4	22,2	20,7	16,9	17,8	16,2	22,0	22,7	21,3
15-59	66,1	67,6	64,7	72,8	73,6	72,1	65,3	66,9	63,7
60+	12,4	10,2	14,6	10,2	8,6	11,7	12,7	10,4	15,0
0-15	23,6	24,4	22,8	18,6	19,6	17,7	24,2	25,0	23,4
15-56/61	62,7	66,4	59,0	69,5	73,3	66,1	61,8	65,6	58,0
57/62+	13,7	9,1	18,3	11,9	7,1	16,2	14,0	9,4	18,5



## Raionul Ungheni

persoane / человек

Vîrsta, ani Возраст, лет	Total populație <i>Все население</i>			Populație urbană <i>Городское население</i>			Populație rurală <i>Сельское население</i>		
	ambele sexe <i>оба пола</i>	masculin мужчи- ны	feminin женщи- ны	ambele sexe <i>оба пола</i>	masculin мужчи- ны	feminin женщи- ны	ambele sexe <i>оба пола</i>	masculin мужчи- ны	feminin женщи- ны
<b>Total</b>	<b>117219</b>	<b>56147</b>	<b>61072</b>	<b>40504</b>	<b>18850</b>	<b>21654</b>	<b>76715</b>	<b>37297</b>	<b>39418</b>
0	1410	722	688	405	216	189	1005	506	499
1	1387	709	678	349	179	170	1038	530	508
2	1387	716	671	390	204	186	997	512	485
3	1449	768	681	452	242	210	997	526	471
4	1369	676	693	406	203	203	963	473	490
<b>0-4</b>	<b>7002</b>	<b>3591</b>	<b>3411</b>	<b>2002</b>	<b>1044</b>	<b>958</b>	<b>5000</b>	<b>2547</b>	<b>2453</b>
5	1304	680	624	398	208	190	906	472	434
6	1355	682	673	410	207	203	945	475	470
7	1356	702	654	386	202	184	970	500	470
8	1476	751	725	449	221	228	1027	530	497
9	1505	770	735	427	217	210	1078	553	525
<b>5-9</b>	<b>6996</b>	<b>3585</b>	<b>3411</b>	<b>2070</b>	<b>1055</b>	<b>1015</b>	<b>4926</b>	<b>2530</b>	<b>2396</b>
10	1584	833	751	482	262	220	1102	571	531
11	1781	911	870	540	275	265	1241	636	605
12	1849	958	891	581	294	287	1268	664	604
13	1933	995	938	606	313	293	1327	682	645
14	2089	1078	1011	661	344	317	1428	734	694
<b>10-14</b>	<b>9236</b>	<b>4775</b>	<b>4461</b>	<b>2870</b>	<b>1488</b>	<b>1382</b>	<b>6366</b>	<b>3287</b>	<b>3079</b>
15	2267	1167	1100	783	409	374	1484	758	726
16	2346	1191	1155	790	410	380	1556	781	775
17	2390	1224	1166	854	435	419	1536	789	747
18	2496	1262	1234	937	470	467	1559	792	767
19	2509	1260	1249	997	486	511	1512	774	738
<b>15-19</b>	<b>12008</b>	<b>6104</b>	<b>5904</b>	<b>4361</b>	<b>2210</b>	<b>2151</b>	<b>7647</b>	<b>3894</b>	<b>3753</b>
20	2527	1267	1260	1029	497	532	1498	770	728
21	2135	1119	1016	821	415	406	1314	704	610
22	2002	1071	931	767	416	351	1235	655	580
23	1990	1058	932	732	389	343	1258	669	589
24	1856	975	881	626	335	291	1230	640	590
<b>20-24</b>	<b>10510</b>	<b>5490</b>	<b>5020</b>	<b>3975</b>	<b>2052</b>	<b>1923</b>	<b>6535</b>	<b>3438</b>	<b>3097</b>
25	1849	972	877	623	311	312	1226	661	565
26	1798	951	847	652	318	334	1146	633	513
27	1801	951	850	631	313	318	1170	638	532
28	1777	928	849	609	299	310	1168	629	539
29	1801	931	870	624	298	326	1177	633	544
<b>25-29</b>	<b>9026</b>	<b>4733</b>	<b>4293</b>	<b>3139</b>	<b>1539</b>	<b>1600</b>	<b>5887</b>	<b>3194</b>	<b>2693</b>
30	1728	876	852	608	290	318	1120	586	534
31	1663	807	856	592	274	318	1071	533	538
32	1692	810	882	608	267	341	1084	543	541
33	1639	776	863	586	262	324	1053	514	539
34	1596	759	837	602	277	325	994	482	512
<b>30-34</b>	<b>8318</b>	<b>4028</b>	<b>4290</b>	<b>2996</b>	<b>1370</b>	<b>1626</b>	<b>5322</b>	<b>2658</b>	<b>2664</b>
35	1639	793	846	598	284	314	1041	509	532
36	1539	720	819	620	274	346	919	446	473
37	1491	696	795	596	260	336	895	436	459
38	1474	674	800	580	249	331	894	425	469
39	1573	761	812	604	279	325	969	482	487
<b>35-39</b>	<b>7716</b>	<b>3644</b>	<b>4072</b>	<b>2998</b>	<b>1346</b>	<b>1652</b>	<b>4718</b>	<b>2298</b>	<b>2420</b>

Vîrsta, ani Возраст, лет	Total populație Все население			Populație urbană Городское население			Populație rurală Сельское население		
	ambele sexe оба пола	masculin мужчи- ны	feminin женщи- ны	ambele sexe оба пола	masculin мужчи- ны	feminin женщи- ны	ambele sexe оба пола	masculin мужчи- ны	feminin женщи- ны
40	1559	756	803	623	292	331	936	464	472
41	1540	731	809	667	299	368	873	432	441
42	1606	774	832	694	322	372	912	452	460
43	1716	809	907	774	352	422	942	457	485
44	1714	795	919	734	318	416	980	477	503
<b>40-44</b>	<b>8135</b>	<b>3865</b>	<b>4270</b>	<b>3492</b>	<b>1583</b>	<b>1909</b>	<b>4643</b>	<b>2282</b>	<b>2361</b>
45	1746	793	953	771	319	452	975	474	501
46	1820	856	964	798	353	445	1022	503	519
47	1842	877	965	786	359	427	1056	518	538
48	1820	829	991	750	312	438	1070	517	553
49	1669	739	930	650	252	398	1019	487	532
<b>45-49</b>	<b>8897</b>	<b>4094</b>	<b>4803</b>	<b>3755</b>	<b>1595</b>	<b>2160</b>	<b>5142</b>	<b>2499</b>	<b>2643</b>
50	1600	724	876	621	243	378	979	481	498
51	1552	674	878	587	225	362	965	449	516
52	1517	676	841	528	217	311	989	459	530
53	1498	660	838	543	217	326	955	443	512
54	1334	593	741	489	207	282	845	386	459
<b>50-54</b>	<b>7501</b>	<b>3327</b>	<b>4174</b>	<b>2768</b>	<b>1109</b>	<b>1659</b>	<b>4733</b>	<b>2218</b>	<b>2515</b>
55	1484	653	831	490	194	296	994	459	535
56	1505	669	836	483	206	277	1022	463	559
57	1521	671	850	517	213	304	1004	458	546
58	1382	635	747	493	210	283	889	425	464
59	910	384	526	295	120	175	615	264	351
<b>55-59</b>	<b>6802</b>	<b>3012</b>	<b>3790</b>	<b>2278</b>	<b>943</b>	<b>1335</b>	<b>4524</b>	<b>2069</b>	<b>2455</b>
60	770	331	439	232	95	137	538	236	302
61	686	300	386	239	102	137	447	198	249
62	565	255	310	197	90	107	368	165	203
63	641	259	382	191	87	104	450	172	278
64	653	264	389	218	97	121	435	167	268
<b>60-64</b>	<b>3315</b>	<b>1409</b>	<b>1906</b>	<b>1077</b>	<b>471</b>	<b>606</b>	<b>2238</b>	<b>938</b>	<b>1300</b>
65	780	298	482	229	104	125	551	194	357
66	654	277	377	194	87	107	460	190	270
67	733	295	438	196	83	113	537	212	325
68	739	282	457	191	77	114	548	205	343
69	761	299	462	187	66	121	574	233	341
<b>65-69</b>	<b>3667</b>	<b>1451</b>	<b>2216</b>	<b>997</b>	<b>417</b>	<b>580</b>	<b>2670</b>	<b>1034</b>	<b>1636</b>
70	751	306	445	175	66	109	576	240	336
71	758	290	468	184	71	113	574	219	355
72	626	248	378	142	55	87	484	193	291
73	633	252	381	122	42	80	511	210	301
74	555	202	353	129	51	78	426	151	275
<b>70-74</b>	<b>3323</b>	<b>1298</b>	<b>2025</b>	<b>752</b>	<b>285</b>	<b>467</b>	<b>2571</b>	<b>1013</b>	<b>1558</b>
75	611	245	366	146	56	90	465	189	276
76	522	223	299	112	48	64	410	175	235
77	572	213	359	125	52	73	447	161	286
78	479	173	306	98	33	65	381	140	241
79	508	193	315	105	40	65	403	153	250
<b>75-79</b>	<b>2692</b>	<b>1047</b>	<b>1645</b>	<b>586</b>	<b>229</b>	<b>357</b>	<b>2106</b>	<b>818</b>	<b>1288</b>
80	361	127	234	70	18	52	291	109	182
81	286	98	188	57	15	42	229	83	146

Vîrsta, ani Возраст, лет	Total populație Все население			Populație urbană Городское население			Populație rurală Сельское население		
	ambele sexe оба пола	masculin мужчи- ны	feminin женщи- ны	ambele sexe оба пола	masculin мужчи- ны	feminin женщи- ны	ambele sexe оба пола	masculin мужчи- ны	feminin женщи- ны
82	241	81	160	42	13	29	199	68	131
83	228	78	150	46	12	34	182	66	116
84	221	73	148	35	10	25	186	63	123
<b>80-84</b>	<b>1337</b>	<b>457</b>	<b>880</b>	<b>250</b>	<b>68</b>	<b>182</b>	<b>1087</b>	<b>389</b>	<b>698</b>
85	193	70	123	44	13	31	149	57	92
86	172	73	99	25	12	13	147	61	86
87	100	25	75	29	7	22	71	18	53
88	68	15	53	15	5	10	53	10	43
89	64	16	48	5	3	2	59	13	46
<b>85-89</b>	<b>597</b>	<b>199</b>	<b>398</b>	<b>118</b>	<b>40</b>	<b>78</b>	<b>479</b>	<b>159</b>	<b>320</b>
90	34	6	28	5	0	5	29	6	23
91	29	8	21	3	2	1	26	6	20
92	20	7	13	3	0	3	17	7	10
93	15	5	10	0	0	0	15	5	10
94	11	2	9	2	1	1	9	1	8
<b>90-94</b>	<b>109</b>	<b>28</b>	<b>81</b>	<b>13</b>	<b>3</b>	<b>10</b>	<b>96</b>	<b>25</b>	<b>71</b>
95	7	1	6	1	1	0	6	0	6
96	9	3	6	1	0	1	8	3	5
97	6	3	3	0	0	0	6	3	3
98	5	1	4	2	1	1	3	0	3
99	3	1	2	2	1	1	1	0	1
<b>95-99</b>	<b>30</b>	<b>9</b>	<b>21</b>	<b>6</b>	<b>3</b>	<b>3</b>	<b>24</b>	<b>6</b>	<b>18</b>
<b>100 și peste</b>	<b>2</b>	<b>1</b>	<b>1</b>	<b>1</b>	<b>0</b>	<b>1</b>	<b>1</b>	<b>1</b>	<b>0</b>

**Populația stabilă pe principalele grupe de vîrstă**  
**Постоянное население по основным возрастным группам**

Vîrsta, ani Возраст, лет	Total populație Все население			Populație urbană Городское население			Populație rurală Сельское население		
	ambele sexe оба пола	masculin мужчи- ны	feminin женщи- ны	ambele sexe оба пола	masculin мужчи- ны	feminin женщи- ны	ambele sexe оба пола	masculin мужчи- ны	feminin женщи- ны
<b>persoane / человек</b>									
0-14	23234	11951	11283	6942	3587	3355	16292	8364	7928
15-59	78913	38297	40616	29762	13747	16015	49151	24550	24601
60+	15072	5899	9173	3800	1516	2284	11272	4383	6889
0-15	25501	13118	12383	7725	3996	3729	17776	9122	8654
15-56/61	75154	37761	37393	28414	13535	14879	46740	24226	22514
57/62+	16564	5268	11296	4365	1319	3046	12199	3949	8250
<b>%</b>									
0-14	19,8	21,3	18,5	17,1	19,0	15,5	21,2	22,4	20,1
15-59	67,3	68,2	66,5	73,5	72,9	74,0	64,1	65,8	62,4
60+	12,9	10,5	15,0	9,4	8,0	10,5	14,7	11,8	17,5
0-15	21,8	23,4	20,3	19,1	21,2	17,2	23,2	24,5	22,0
15-56/61	64,1	67,3	61,2	70,2	71,8	68,7	60,9	65,0	57,1
57/62+	14,1	9,4	18,5	10,8	7,0	14,1	15,9	10,6	20,9

## UTA Găgăuzia

persoane / человек

Vîrsta, ani Возраст, лет	Total populație Все население			Populație urbană Городское население			Populație rurală Сельское население		
	ambele sexe оба пола	masculin мужчи- ны	feminin женщи- ны	ambele sexe оба пола	masculin мужчи- ны	feminin женщи- ны	ambele sexe оба пола	masculin мужчи- ны	feminin женщи- ны
<b>Total</b>	<b>159717</b>	<b>76782</b>	<b>82935</b>	<b>64310</b>	<b>30407</b>	<b>33903</b>	<b>95407</b>	<b>46375</b>	<b>49032</b>
0	1881	989	892	639	349	290	1242	640	602
1	1868	938	930	765	385	380	1103	553	550
2	1903	973	930	742	371	371	1161	602	559
3	1805	907	898	711	346	365	1094	561	533
4	1733	863	870	646	322	324	1087	541	546
<b>0-4</b>	<b>9190</b>	<b>4670</b>	<b>4520</b>	<b>3503</b>	<b>1773</b>	<b>1730</b>	<b>5687</b>	<b>2897</b>	<b>2790</b>
5	1644	847	797	606	326	280	1038	521	517
6	1619	838	781	594	319	275	1025	519	506
7	1902	984	918	681	343	338	1221	641	580
8	1855	1004	851	648	362	286	1207	642	565
9	1881	979	902	676	359	317	1205	620	585
<b>5-9</b>	<b>8901</b>	<b>4652</b>	<b>4249</b>	<b>3205</b>	<b>1709</b>	<b>1496</b>	<b>5696</b>	<b>2943</b>	<b>2753</b>
10	1983	1006	977	703	362	341	1280	644	636
11	2081	1060	1021	745	387	358	1336	673	663
12	2242	1165	1077	783	427	356	1459	738	721
13	2417	1238	1179	871	455	416	1546	783	763
14	2635	1359	1276	950	484	466	1685	875	810
<b>10-14</b>	<b>11358</b>	<b>5828</b>	<b>5530</b>	<b>4052</b>	<b>2115</b>	<b>1937</b>	<b>7306</b>	<b>3713</b>	<b>3593</b>
15	2714	1377	1337	1005	517	488	1709	860	849
16	2872	1449	1423	1076	535	541	1796	914	882
17	3043	1534	1509	1108	557	551	1935	977	958
18	3171	1631	1540	1203	613	590	1968	1018	950
19	3581	1835	1746	1456	746	710	2125	1089	1036
<b>15-19</b>	<b>15381</b>	<b>7826</b>	<b>7555</b>	<b>5848</b>	<b>2968</b>	<b>2880</b>	<b>9533</b>	<b>4858</b>	<b>4675</b>
20	3393	1765	1628	1339	667	672	2054	1098	956
21	3065	1660	1405	1246	642	604	1819	1018	801
22	2954	1558	1396	1096	549	547	1858	1009	849
23	2928	1573	1355	1076	558	518	1852	1015	837
24	3014	1544	1470	1117	549	568	1897	995	902
<b>20-24</b>	<b>15354</b>	<b>8100</b>	<b>7254</b>	<b>5874</b>	<b>2965</b>	<b>2909</b>	<b>9480</b>	<b>5135</b>	<b>4345</b>
25	2889	1454	1435	1082	507	575	1807	947	860
26	2911	1463	1448	1076	536	540	1835	927	908
27	2654	1308	1346	999	479	520	1655	829	826
28	2530	1279	1251	978	495	483	1552	784	768
29	2306	1138	1168	889	437	452	1417	701	716
<b>25-29</b>	<b>13290</b>	<b>6642</b>	<b>6648</b>	<b>5024</b>	<b>2454</b>	<b>2570</b>	<b>8266</b>	<b>4188</b>	<b>4078</b>
30	2353	1167	1186	917	470	447	1436	697	739
31	2291	1074	1217	937	454	483	1354	620	734
32	2098	1004	1094	856	422	434	1242	582	660
33	2109	1000	1109	867	407	460	1242	593	649
34	2059	974	1085	850	410	440	1209	564	645
<b>30-34</b>	<b>10910</b>	<b>5219</b>	<b>5691</b>	<b>4427</b>	<b>2163</b>	<b>2264</b>	<b>6483</b>	<b>3056</b>	<b>3427</b>
35	1932	941	991	793	384	409	1139	557	582
36	1852	865	987	767	362	405	1085	503	582
37	1719	794	925	745	353	392	974	441	533
38	1804	877	927	741	366	375	1063	511	552
39	1783	838	945	706	338	368	1077	500	577
<b>35-39</b>	<b>9090</b>	<b>4315</b>	<b>4775</b>	<b>3752</b>	<b>1803</b>	<b>1949</b>	<b>5338</b>	<b>2512</b>	<b>2826</b>

Vîrsta, ani Возраст, лет	Total populație Все население			Populație urbană Городское население			Populație rurală Сельское население		
	ambele sexe оба пола	masculin мужчи- ны	feminin женщи- ны	ambele sexe оба пола	masculin мужчи- ны	feminin женщи- ны	ambele sexe оба пола	masculin мужчи- ны	feminin женщи- ны
40	1916	916	1000	782	393	389	1134	523	611
41	1957	930	1027	805	370	435	1152	560	592
42	1948	943	1005	783	372	411	1165	571	594
43	2200	1069	1131	871	418	453	1329	651	678
44	2436	1152	1284	981	449	532	1455	703	752
<b>40-44</b>	<b>10457</b>	<b>5010</b>	<b>5447</b>	<b>4222</b>	<b>2002</b>	<b>2220</b>	<b>6235</b>	<b>3008</b>	<b>3227</b>
45	2420	1165	1255	980	462	518	1440	703	737
46	2675	1277	1398	1098	501	597	1577	776	801
47	2797	1316	1481	1130	508	622	1667	808	859
48	2964	1426	1538	1224	583	641	1740	843	897
49	2627	1246	1381	1072	492	580	1555	754	801
<b>45-49</b>	<b>13483</b>	<b>6430</b>	<b>7053</b>	<b>5504</b>	<b>2546</b>	<b>2958</b>	<b>7979</b>	<b>3884</b>	<b>4095</b>
50	2701	1253	1448	1149	505	644	1552	748	804
51	2415	1177	1238	980	480	500	1435	697	738
52	2516	1186	1330	1014	471	543	1502	715	787
53	2628	1241	1387	1130	512	618	1498	729	769
54	2542	1193	1349	1065	470	595	1477	723	754
<b>50-54</b>	<b>12802</b>	<b>6050</b>	<b>6752</b>	<b>5338</b>	<b>2438</b>	<b>2900</b>	<b>7464</b>	<b>3612</b>	<b>3852</b>
55	2358	1089	1269	1021	443	578	1337	646	691
56	2244	1021	1223	1008	442	566	1236	579	657
57	1976	899	1077	910	410	500	1066	489	577
58	1654	750	904	810	346	464	844	404	440
59	1066	471	595	516	228	288	550	243	307
<b>55-59</b>	<b>9298</b>	<b>4230</b>	<b>5068</b>	<b>4265</b>	<b>1869</b>	<b>2396</b>	<b>5033</b>	<b>2361</b>	<b>2672</b>
60	1079	500	579	543	243	300	536	257	279
61	1020	475	545	488	223	265	532	252	280
62	1019	441	578	489	208	281	530	233	297
63	901	387	514	407	171	236	494	216	278
64	971	430	541	454	203	251	517	227	290
<b>60-64</b>	<b>4990</b>	<b>2233</b>	<b>2757</b>	<b>2381</b>	<b>1048</b>	<b>1333</b>	<b>2609</b>	<b>1185</b>	<b>1424</b>
65	1221	504	717	614	253	361	607	251	356
66	1060	441	619	574	232	342	486	209	277
67	959	394	565	450	176	274	509	218	291
68	946	352	594	445	157	288	501	195	306
69	959	368	591	451	173	278	508	195	313
<b>65-69</b>	<b>5145</b>	<b>2059</b>	<b>3086</b>	<b>2534</b>	<b>991</b>	<b>1543</b>	<b>2611</b>	<b>1068</b>	<b>1543</b>
70	914	365	549	425	169	256	489	196	293
71	862	303	559	388	133	255	474	170	304
72	880	313	567	365	128	237	515	185	330
73	782	283	499	337	128	209	445	155	290
74	753	275	478	328	128	200	425	147	278
<b>70-74</b>	<b>4191</b>	<b>1539</b>	<b>2652</b>	<b>1843</b>	<b>686</b>	<b>1157</b>	<b>2348</b>	<b>853</b>	<b>1495</b>
75	746	274	472	344	126	218	402	148	254
76	642	249	393	306	128	178	336	121	215
77	669	208	461	295	96	199	374	112	262
78	530	189	341	206	72	134	324	117	207
79	538	157	381	239	67	172	299	90	209
<b>75-79</b>	<b>3125</b>	<b>1077</b>	<b>2048</b>	<b>1390</b>	<b>489</b>	<b>901</b>	<b>1735</b>	<b>588</b>	<b>1147</b>
80	512	165	347	212	75	137	300	90	210
81	403	117	286	158	48	110	245	69	176

Vîrsta, ani Возраст, лет	Total populație Все население			Populație urbană Городское население			Populație rurală Сельское население		
	ambele sexe оба пола	masculin мужчи- ны	feminin женщи- ны	ambele sexe оба пола	masculin мужчи- ны	feminin женщи- ны	ambele sexe оба пола	masculin мужчи- ны	feminin женщи- ны
82	318	106	212	146	49	97	172	57	115
83	337	122	215	150	60	90	187	62	125
84	265	86	179	97	26	71	168	60	108
<b>80-84</b>	<b>1835</b>	<b>596</b>	<b>1239</b>	<b>763</b>	<b>258</b>	<b>505</b>	<b>1072</b>	<b>338</b>	<b>734</b>
85	250	80	170	90	34	56	160	46	114
86	220	83	137	105	32	73	115	51	64
87	137	43	94	49	19	30	88	24	64
88	99	34	65	40	15	25	59	19	40
89	65	15	50	38	9	29	27	6	21
<b>85-89</b>	<b>771</b>	<b>255</b>	<b>516</b>	<b>322</b>	<b>109</b>	<b>213</b>	<b>449</b>	<b>146</b>	<b>303</b>
90	19	12	7	11	8	3	8	4	4
91	21	3	18	10	0	10	11	3	8
92	25	9	16	6	1	5	19	8	11
93	33	8	25	17	6	11	16	2	14
94	14	6	8	6	2	4	8	4	4
<b>90-94</b>	<b>112</b>	<b>38</b>	<b>74</b>	<b>50</b>	<b>17</b>	<b>33</b>	<b>62</b>	<b>21</b>	<b>41</b>
95	14	5	9	6	2	4	8	3	5
96	7	2	5	2	1	1	5	1	4
97	3	1	2	1	1	0	2	0	2
98	4	2	2	2	0	2	2	2	0
99	4	1	3	2	0	2	2	1	1
<b>95-99</b>	<b>32</b>	<b>11</b>	<b>21</b>	<b>13</b>	<b>4</b>	<b>9</b>	<b>19</b>	<b>7</b>	<b>12</b>
<b>100 și peste</b>	<b>2</b>	<b>2</b>	<b>0</b>	<b>0</b>	<b>0</b>	<b>0</b>	<b>2</b>	<b>2</b>	<b>0</b>

**Populația stabilă pe principalele grupe de vîrstă**  
**Постоянное население по основным возрастным группам**

Vîrsta, ani Возраст, лет	Total populație Все население			Populație urbană Городское население			Populație rurală Сельское население		
	ambele sexe оба пола	masculin мужчи- ны	feminin женщи- ны	ambele sexe оба пола	masculin мужчи- ны	feminin женщи- ны	ambele sexe оба пола	masculin мужчи- ны	feminin женщи- ны
	<b>persoane / человек</b>								
0-14	29449	15150	14299	10760	5597	5163	18689	9553	9136
15-59	110065	53822	56243	44254	21208	23046	65811	32614	33197
60+	20203	7810	12393	9296	3602	5694	10907	4208	6699
0-15	32163	16527	15636	11765	6114	5651	20398	10413	9985
15-56/61	105750	53420	52330	42463	21157	21306	63287	32263	31024
57/62+	21804	6835	14969	10082	3136	6946	11722	3699	8023
	<b>%</b>								
0-14	18,4	19,7	17,2	16,7	18,4	15,2	19,6	20,6	18,6
15-59	68,9	70,1	67,8	68,8	69,7	68,0	69,0	70,3	67,7
60+	12,6	10,2	14,9	14,5	11,8	16,8	11,4	9,1	13,7
0-15	20,1	21,5	18,9	18,3	20,1	16,7	21,4	22,5	20,4
15-56/61	66,2	69,6	63,1	66,0	69,6	62,8	66,3	69,6	63,3
57/62+	13,7	8,9	18,0	15,7	10,3	20,5	12,3	8,0	16,4

**Numărul populației prezente în Republica Moldova pe unele grupe de vîrstă,  
pe municipii, orașe, sate (comune)**

**Численность наличного населения Республики Молдова  
по отдельным возрастным группам,  
по муниципиям, городам, селам (коммунам)**

persoane / человек

Denumirea UAT Название АТЕ	Total populație Все население	din care, pe grupe de vîrstă (ani) из них по возрастным группам (лет)					
		0-14	3-6	3-7	7-16	15-56/61	57/62 +
<b>Total – <i>Всего</i></b>	<b>3424406</b>	<b>590342</b>	<b>138694</b>	<b>174579</b>	<b>456131</b>	<b>2314607</b>	<b>519457</b>
Populație urbană / <i>Городское население</i>	1358976	193900	47568	58830	148503	980554	184522
Populație rurală / <i>Сельское население</i>	2065430	396442	91126	115749	307628	1334053	334935
<b>Municipiul Chișinău – total</b>	<b>755235</b>	<b>102026</b>	<b>25782</b>	<b>31569</b>	<b>74667</b>	<b>555070</b>	<b>98139</b>
<b>Populație urbană / <i>Городское население</i></b>	<b>686053</b>	<b>89684</b>	<b>22905</b>	<b>27868</b>	<b>65593</b>	<b>505446</b>	<b>90923</b>
mun. Chișinău	630260	81307	20825	25324	59552	464559	84394
or. Sîngera	7395	1425	332	412	1064	5159	811
or. Durlăști	16109	2467	574	690	1610	11652	1990
or. Vatra	3290	540	145	173	380	2378	372
or. Codru	14414	2017	543	682	1609	10786	1611
or. Vadul lui Vodă	4547	694	162	198	511	3204	649
or. Cricova	10038	1234	324	389	867	7708	1096
<b>Populație rurală / <i>Сельское население</i></b>	<b>69182</b>	<b>12342</b>	<b>2877</b>	<b>3701</b>	<b>9074</b>	<b>49624</b>	<b>7216</b>
<b>Primăria or. Sîngera</b>	<b>4186</b>	<b>930</b>	<b>185</b>	<b>237</b>	<b>726</b>	<b>3022</b>	<b>234</b>
s. Dobrogea	3205	711	136	177	578	2354	140
s. Revaca	981	219	49	60	148	668	94
<b>satul (comuna) Băcioi</b>	<b>10540</b>	<b>2060</b>	<b>460</b>	<b>596</b>	<b>1456</b>	<b>7397</b>	<b>1083</b>
s. Băcioi	8582	1664	364	475	1158	6027	891
s. Brăila	906	171	47	58	118	640	95
s. Frumușica	555	111	21	29	103	396	48
s. Străisteni	497	114	28	34	77	334	49
<b>satul (comuna) Condrîța</b>	<b>658</b>	<b>132</b>	<b>38</b>	<b>45</b>	<b>83</b>	<b>458</b>	<b>68</b>
<b>satul (comuna) Ghidighici</b>	<b>5121</b>	<b>860</b>	<b>202</b>	<b>251</b>	<b>638</b>	<b>3796</b>	<b>465</b>
<b>satul (comuna) Trușeni</b>	<b>8252</b>	<b>1261</b>	<b>305</b>	<b>354</b>	<b>926</b>	<b>5804</b>	<b>1187</b>
s. Trușeni	7845	1195	295	342	860	5477	1173
s. Dumbrava	407	66	10	12	66	327	14
<b>satul (comuna) Bubuieci</b>	<b>7128</b>	<b>1219</b>	<b>274</b>	<b>349</b>	<b>1045</b>	<b>5131</b>	<b>778</b>
s. Bubuieci	5817	988	219	276	866	4198	631
s. Bîc	1080	184	43	55	142	794	102
s. Humulești	231	47	12	18	37	139	45
<b>satul (comuna) Budești</b>	<b>5026</b>	<b>966</b>	<b>232</b>	<b>296</b>	<b>679</b>	<b>3597</b>	<b>463</b>
s. Budești	4485	883	208	268	630	3166	436
s. Văduleni	541	83	24	28	49	431	27
<b>satul (comuna) Colonița</b>	<b>3349</b>	<b>655</b>	<b>144</b>	<b>286</b>	<b>463</b>	<b>2338</b>	<b>356</b>
<b>satul (comuna) Cruzești</b>	<b>1665</b>	<b>338</b>	<b>76</b>	<b>97</b>	<b>236</b>	<b>1138</b>	<b>189</b>
s. Cruzești	1622	330	74	95	232	1110	182
s. Ceroborta	43	8	2	2	4	28	7
<b>satul (comuna) Tohatin</b>	<b>2509</b>	<b>472</b>	<b>100</b>	<b>137</b>	<b>337</b>	<b>1780</b>	<b>257</b>
s. Tohatin	2123	388	78	105	287	1542	193
s. Buneți	52	1	0	0	1	26	25
s. Cheltuitori	334	83	22	32	49	212	39

Denumirea UAT <i>Название АТЕ</i>	Total populație <i>Все население</i>	din care, pe grupe de vîrstă (ani) <i>из них по возрастным группам (лет)</i>					
		0-14	3-6	3-7	7-16	15-56/61	57/62 +
<b>satul (comuna) Ciorescu</b>	<b>6947</b>	<b>1107</b>	<b>242</b>	<b>314</b>	<b>792</b>	<b>5327</b>	<b>513</b>
s. Ciorescu	5371	906	185	242	665	4043	422
s. Făurești	466	116	29	38	76	285	65
s. Goian	1110	85	28	34	51	999	26
<b>satul (comuna) Grătiești</b>	<b>6266</b>	<b>1122</b>	<b>277</b>	<b>341</b>	<b>807</b>	<b>4477</b>	<b>667</b>
s. Grătiești	4704	811	202	250	583	3390	503
s. Hulboaca	1562	311	75	91	224	1087	164
<b>satul (comuna) Stăuceni</b>	<b>7535</b>	<b>1220</b>	<b>342</b>	<b>398</b>	<b>886</b>	<b>5359</b>	<b>956</b>
s. Stăuceni	6905	1104	305	352	806	4939	862
s. Goianul Nou	630	116	37	46	80	420	94
<b>Municipiul Bălți</b>	<b>127087</b>	<b>19031</b>	<b>4808</b>	<b>5880</b>	<b>13614</b>	<b>89650</b>	<b>18406</b>
<b>Populație urbană / Городское население</b>	<b>122210</b>	<b>18203</b>	<b>4624</b>	<b>5649</b>	<b>12957</b>	<b>86365</b>	<b>17642</b>
mun. Bălți	122210	18203	4624	5649	12957	86365	17642
<b>Populație rurală / Сельское население</b>	<b>4877</b>	<b>828</b>	<b>184</b>	<b>231</b>	<b>657</b>	<b>3285</b>	<b>764</b>
<b>satul (comuna) Elizaveta</b>	<b>3511</b>	<b>602</b>	<b>133</b>	<b>164</b>	<b>464</b>	<b>2386</b>	<b>523</b>
<b>satul (comuna) Sadovoe</b>	<b>1366</b>	<b>226</b>	<b>51</b>	<b>67</b>	<b>193</b>	<b>899</b>	<b>241</b>
<b>Raionul Anenii Noi</b>	<b>82395</b>	<b>14501</b>	<b>3282</b>	<b>4205</b>	<b>11107</b>	<b>57192</b>	<b>10702</b>
<b>Populație urbană / Городское население</b>	<b>8298</b>	<b>1285</b>	<b>304</b>	<b>355</b>	<b>975</b>	<b>5708</b>	<b>1305</b>
or. Anenii Noi	8298	1285	304	355	975	5708	1305
<b>Populație rurală / Сельское население</b>	<b>74097</b>	<b>13216</b>	<b>2978</b>	<b>3850</b>	<b>10132</b>	<b>51484</b>	<b>9397</b>
<b>Primăria or. Anenii Noi</b>	<b>3092</b>	<b>525</b>	<b>118</b>	<b>158</b>	<b>383</b>	<b>2212</b>	<b>355</b>
s. Albinița	369	67	11	18	49	261	41
s. Beriozchi	645	108	20	27	86	455	82
s. Hîrbovățul Nou	482	76	18	25	58	334	72
s. Ruseni	1084	173	46	57	121	793	118
s. Socoleni	512	101	23	31	69	369	42
<b>satul (comuna) Botnărești</b>	<b>1080</b>	<b>230</b>	<b>60</b>	<b>76</b>	<b>155</b>	<b>724</b>	<b>126</b>
s. Botnărești	891	193	50	64	134	587	111
s. Salcia	189	37	10	12	21	137	15
<b>satul (comuna) Bulboaca</b>	<b>5073</b>	<b>914</b>	<b>202</b>	<b>255</b>	<b>704</b>	<b>3588</b>	<b>571</b>
<b>satul (comuna) Calfa</b>	<b>1772</b>	<b>277</b>	<b>74</b>	<b>91</b>	<b>205</b>	<b>1243</b>	<b>252</b>
s. Calfa	1581	239	67	84	172	1122	220
s. Calfa Nouă	191	38	7	7	33	121	32
<b>satul (comuna) Chetrosu</b>	<b>3802</b>	<b>656</b>	<b>147</b>	<b>187</b>	<b>481</b>	<b>2657</b>	<b>489</b>
s. Chetrosu	1966	324	75	99	245	1375	267
s. Todirești	1836	332	72	88	236	1282	222
<b>satul (comuna) Chirca</b>	<b>1801</b>	<b>319</b>	<b>79</b>	<b>97</b>	<b>229</b>	<b>1241</b>	<b>241</b>
s. Chirca	1659	304	74	87	221	1151	204
s. Botnăreștii Noi	142	15	5	10	8	90	37
<b>satul (comuna) Ciobanovca</b>	<b>1912</b>	<b>328</b>	<b>85</b>	<b>112</b>	<b>253</b>	<b>1263</b>	<b>321</b>
s. Ciobanovca	1067	166	39	51	137	719	182
s. Balmaz	157	39	15	17	25	97	21
s. Mirnoe	201	34	10	11	29	136	31
s. Troița Nouă	487	89	21	32	62	311	87
<b>satul (comuna) Cobusca Nouă</b>	<b>1692</b>	<b>338</b>	<b>91</b>	<b>108</b>	<b>237</b>	<b>1123</b>	<b>231</b>
<b>satul (comuna) Cobusca Veche</b>	<b>2276</b>	<b>414</b>	<b>92</b>	<b>121</b>	<b>336</b>	<b>1539</b>	<b>323</b>
s. Cobusca Veche	2066	375	83	109	307	1397	294



Denumirea UAT <i>Название АТЕ</i>	Total populație <i>Все население</i>	din care, pe grupe de vîrstă (ani) <i>из них по возрастным группам (лет)</i>					
		0-14	3-6	3-7	7-16	15-56/61	57/62 +
s. Florești	210	39	9	12	29	142	29
<b>satul (comuna) Delacău</b>	<b>2230</b>	<b>448</b>	<b>106</b>	<b>132</b>	<b>320</b>	<b>1510</b>	<b>272</b>
<b>satul (comuna) Floreni</b>	<b>3687</b>	<b>714</b>	<b>165</b>	<b>219</b>	<b>490</b>	<b>2711</b>	<b>262</b>
<b>satul (comuna) Geamăna</b>	<b>3428</b>	<b>644</b>	<b>118</b>	<b>160</b>	<b>513</b>	<b>2328</b>	<b>456</b>
s. Geamăna	3396	644	118	160	513	2303	449
s. Batic	32	0	0	0	0	25	7
<b>satul (comuna) Gura Bîcului</b>	<b>3439</b>	<b>548</b>	<b>107</b>	<b>133</b>	<b>445</b>	<b>2320</b>	<b>571</b>
<b>satul (comuna) Hîrbovăț</b>	<b>5510</b>	<b>925</b>	<b>228</b>	<b>289</b>	<b>679</b>	<b>3831</b>	<b>754</b>
<b>satul (comuna) Maximovca</b>	<b>1781</b>	<b>280</b>	<b>61</b>	<b>78</b>	<b>228</b>	<b>1297</b>	<b>204</b>
<b>satul (comuna) Mereni</b>	<b>6130</b>	<b>1078</b>	<b>220</b>	<b>297</b>	<b>857</b>	<b>4244</b>	<b>808</b>
<b>satul (comuna) Merenii Noi</b>	<b>1513</b>	<b>240</b>	<b>51</b>	<b>63</b>	<b>215</b>	<b>1162</b>	<b>111</b>
<b>satul (comuna) Ochiul Roș</b>	<b>476</b>	<b>93</b>	<b>26</b>	<b>30</b>	<b>75</b>	<b>278</b>	<b>105</b>
s. Ochiul Roș	375	74	20	22	62	232	69
s. Picus	101	19	6	8	13	46	36
<b>satul (comuna) Puhăceni</b>	<b>3751</b>	<b>700</b>	<b>142</b>	<b>185</b>	<b>555</b>	<b>2616</b>	<b>435</b>
<b>satul (comuna) Roșcani</b>	<b>2551</b>	<b>472</b>	<b>118</b>	<b>154</b>	<b>353</b>	<b>1797</b>	<b>282</b>
<b>satul (comuna) Speia</b>	<b>2822</b>	<b>553</b>	<b>115</b>	<b>153</b>	<b>463</b>	<b>2049</b>	<b>220</b>
<b>satul (comuna) Șerpeni</b>	<b>3569</b>	<b>710</b>	<b>156</b>	<b>210</b>	<b>529</b>	<b>2463</b>	<b>396</b>
<b>satul (comuna) Telița</b>	<b>1186</b>	<b>242</b>	<b>54</b>	<b>74</b>	<b>191</b>	<b>784</b>	<b>160</b>
s. Telița	1168	238	52	72	189	773	157
s. Telița Nouă	18	4	2	2	2	11	3
<b>satul (comuna) Țințăreni</b>	<b>3310</b>	<b>600</b>	<b>143</b>	<b>180</b>	<b>473</b>	<b>2244</b>	<b>466</b>
s. Țințăreni	2858	526	127	160	407	1948	384
s. Crețoaia	452	74	16	20	66	296	82
<b>satul (comuna) Varnița</b>	<b>5229</b>	<b>814</b>	<b>180</b>	<b>234</b>	<b>666</b>	<b>3680</b>	<b>735</b>
<b>satul (comuna) Zolotievca</b>	<b>985</b>	<b>154</b>	<b>40</b>	<b>54</b>	<b>97</b>	<b>580</b>	<b>251</b>
s. Zolotievca	581	105	26	35	70	355	121
s. Larga	302	39	12	16	17	177	86
s. Nicolaevca	102	10	2	4	10	48	44
<b>Raionul Basarabeasca</b>	<b>28720</b>	<b>5241</b>	<b>1200</b>	<b>1488</b>	<b>4142</b>	<b>19788</b>	<b>3691</b>
<b>Populație urbană / Городское население</b>	<b>11088</b>	<b>1838</b>	<b>455</b>	<b>552</b>	<b>1348</b>	<b>7622</b>	<b>1628</b>
or. Basarabeasca	11088	1838	455	552	1348	7622	1628
<b>Populație rurală / Сельское население</b>	<b>17632</b>	<b>3403</b>	<b>745</b>	<b>936</b>	<b>2794</b>	<b>12166</b>	<b>2063</b>
<b>satul (comuna) Abaclia</b>	<b>5500</b>	<b>1001</b>	<b>220</b>	<b>284</b>	<b>803</b>	<b>3830</b>	<b>669</b>
<b>satul (comuna) Bașcalia</b>	<b>3876</b>	<b>714</b>	<b>162</b>	<b>201</b>	<b>598</b>	<b>2726</b>	<b>436</b>
<b>satul (comuna) Carabetovca</b>	<b>1815</b>	<b>394</b>	<b>80</b>	<b>102</b>	<b>326</b>	<b>1251</b>	<b>170</b>
<b>satul (comuna) Iordanovca</b>	<b>912</b>	<b>205</b>	<b>39</b>	<b>54</b>	<b>171</b>	<b>626</b>	<b>81</b>
<b>satul (comuna) Iserlia</b>	<b>1190</b>	<b>176</b>	<b>32</b>	<b>42</b>	<b>151</b>	<b>820</b>	<b>194</b>
s. Iserlia	880	124	21	30	112	626	130
s. Bogdanovca	52	5	3	2	6	33	14
s. Carabiber	81	16	4	4	9	47	18
s. Ivanovca	177	31	4	6	24	114	32
<b>satul (comuna) Sadaclia</b>	<b>4339</b>	<b>913</b>	<b>212</b>	<b>253</b>	<b>745</b>	<b>2913</b>	<b>513</b>
<b>Raionul Briceni</b>	<b>76530</b>	<b>12499</b>	<b>2912</b>	<b>3654</b>	<b>9658</b>	<b>46643</b>	<b>17388</b>
<b>Populație urbană / Городское население</b>	<b>14079</b>	<b>1915</b>	<b>460</b>	<b>578</b>	<b>1471</b>	<b>9744</b>	<b>2420</b>
or. Briceni	8600	1223	281	357	929	6227	1150
or. Lipcani	5479	692	179	221	542	3517	1270

Denumirea UAT <i>Название АТЕ</i>	Total populație <i>Все население</i>	din care, pe grupe de vîrstă (ani) <i>из них по возрастным группам (лет)</i>					
		0-14	3-6	3-7	7-16	15-56/61	57/62 +
<b>Populație rurală / Сельское население</b>	<b>62451</b>	<b>10584</b>	<b>2452</b>	<b>3076</b>	<b>8187</b>	<b>36899</b>	<b>14968</b>
<b>satul (comuna) Balasinești</b>	<b>2456</b>	<b>434</b>	<b>107</b>	<b>137</b>	<b>350</b>	<b>1404</b>	<b>618</b>
<b>satul (comuna) Beleavinți</b>	<b>2219</b>	<b>307</b>	<b>77</b>	<b>95</b>	<b>247</b>	<b>1339</b>	<b>573</b>
<b>satul (comuna) Bălcăuți</b>	<b>703</b>	<b>103</b>	<b>20</b>	<b>27</b>	<b>86</b>	<b>382</b>	<b>218</b>
s. Bălcăuți	665	98	19	26	83	368	199
s. Bocicăuți	38	5	1	1	3	14	19
<b>satul (comuna) Berlinți</b>	<b>2047</b>	<b>278</b>	<b>64</b>	<b>75</b>	<b>235</b>	<b>1206</b>	<b>563</b>
s. Berlinți	1619	217	40	49	171	937	465
s. Caracușenii Noi	428	61	24	26	64	269	98
<b>satul (comuna) Bogdănești</b>	<b>1233</b>	<b>268</b>	<b>65</b>	<b>85</b>	<b>185</b>	<b>694</b>	<b>271</b>
s. Bogdănești	498	122	29	35	81	295	81
s. Bezeda	528	93	24	33	66	298	137
s. Grimești	207	53	12	17	38	101	53
<b>satul (comuna) Bulboaca</b>	<b>970</b>	<b>146</b>	<b>31</b>	<b>40</b>	<b>113</b>	<b>551</b>	<b>273</b>
<b>satul (comuna) Caracușenii Vechi</b>	<b>4098</b>	<b>818</b>	<b>183</b>	<b>237</b>	<b>625</b>	<b>2524</b>	<b>756</b>
<b>satul (comuna) Colicăuți</b>	<b>2840</b>	<b>454</b>	<b>95</b>	<b>120</b>	<b>385</b>	<b>1718</b>	<b>668</b>
s. Colicăuți	2330	353	66	90	306	1424	553
s. Trestieni	510	101	29	30	79	294	115
<b>satul (comuna) Corjeuți</b>	<b>7548</b>	<b>1705</b>	<b>426</b>	<b>529</b>	<b>1220</b>	<b>4397</b>	<b>1446</b>
<b>satul (comuna) Coteala</b>	<b>1991</b>	<b>281</b>	<b>56</b>	<b>74</b>	<b>253</b>	<b>1178</b>	<b>532</b>
<b>satul (comuna) Cotiuțeni</b>	<b>3466</b>	<b>557</b>	<b>155</b>	<b>180</b>	<b>401</b>	<b>2106</b>	<b>803</b>
<b>satul (comuna) Criva</b>	<b>1532</b>	<b>233</b>	<b>53</b>	<b>74</b>	<b>179</b>	<b>858</b>	<b>441</b>
<b>satul (comuna) Drepcăuți</b>	<b>2454</b>	<b>405</b>	<b>65</b>	<b>95</b>	<b>275</b>	<b>1351</b>	<b>698</b>
<b>satul (comuna) Grimăncăuți</b>	<b>4174</b>	<b>659</b>	<b>149</b>	<b>184</b>	<b>517</b>	<b>2708</b>	<b>807</b>
<b>satul (comuna) Halahora de Sus</b>	<b>1540</b>	<b>258</b>	<b>73</b>	<b>86</b>	<b>202</b>	<b>896</b>	<b>386</b>
s. Halahora de Sus	1123	186	50	59	149	669	268
s. Chirilovca	8	1	0	0	0	3	4
s. Halahora de Jos	409	71	23	27	53	224	114
<b>satul (comuna) Hlina</b>	<b>1023</b>	<b>155</b>	<b>40</b>	<b>50</b>	<b>111</b>	<b>556</b>	<b>312</b>
<b>satul (comuna) Larga</b>	<b>4992</b>	<b>748</b>	<b>171</b>	<b>205</b>	<b>580</b>	<b>3014</b>	<b>1230</b>
s. Larga	4974	747	171	205	580	3002	1225
s. Pavlovca	18	1	0	0	0	12	5
<b>satul (comuna) Mărcăuți</b>	<b>1562</b>	<b>231</b>	<b>52</b>	<b>65</b>	<b>177</b>	<b>794</b>	<b>537</b>
s. Mărcăuți	1517	228	51	64	175	771	518
s. Mărcăuții Noi	45	3	1	1	2	23	19
<b>satul (comuna) Medveja</b>	<b>1691</b>	<b>208</b>	<b>53</b>	<b>66</b>	<b>173</b>	<b>932</b>	<b>551</b>
s. Medveja	1640	208	53	66	173	918	514
s. Slobozia-Medveja	51	0	0	0	0	14	37
<b>satul (comuna) Mihăileni</b>	<b>833</b>	<b>108</b>	<b>25</b>	<b>28</b>	<b>86</b>	<b>508</b>	<b>217</b>
s. Mihăileni	503	62	14	15	45	301	140
s. Groznița	330	46	11	13	41	207	77
<b>satul (comuna) Pererita</b>	<b>1816</b>	<b>286</b>	<b>71</b>	<b>84</b>	<b>211</b>	<b>1043</b>	<b>487</b>
<b>satul (comuna) Slobozia-Șirăuți</b>	<b>1073</b>	<b>194</b>	<b>47</b>	<b>62</b>	<b>140</b>	<b>647</b>	<b>232</b>
<b>satul (comuna) Șirăuți</b>	<b>2419</b>	<b>400</b>	<b>86</b>	<b>112</b>	<b>337</b>	<b>1446</b>	<b>573</b>
<b>satul (comuna) Tabani</b>	<b>3078</b>	<b>558</b>	<b>121</b>	<b>151</b>	<b>463</b>	<b>1902</b>	<b>618</b>
<b>satul (comuna) Tețcani</b>	<b>2699</b>	<b>463</b>	<b>104</b>	<b>137</b>	<b>371</b>	<b>1594</b>	<b>642</b>
<b>satul (comuna) Trebisăuți</b>	<b>1994</b>	<b>327</b>	<b>63</b>	<b>78</b>	<b>265</b>	<b>1151</b>	<b>516</b>

Denumirea UAT <i>Название АТЕ</i>	Total populație <i>Все население</i>	din care, pe grupe de vîrstă (ani) <i>из них по возрастным группам (лет)</i>					
		0-14	3-6	3-7	7-16	15-56/61	57/62 +
<b>Raionul Cahul</b>	<b>118937</b>	<b>22197</b>	<b>5247</b>	<b>6658</b>	<b>17209</b>	<b>80669</b>	<b>16071</b>
<b>Populație urbană / Городское население</b>	<b>35465</b>	<b>5338</b>	<b>1272</b>	<b>1580</b>	<b>4110</b>	<b>25715</b>	<b>4412</b>
or. Cahul	35465	5338	1272	1580	4110	25715	4412
<b>Populație rurală / Сельское население</b>	<b>83472</b>	<b>16859</b>	<b>3975</b>	<b>5078</b>	<b>13099</b>	<b>54954</b>	<b>11659</b>
<b>Primăria or. Cahul</b>	<b>1302</b>	<b>271</b>	<b>62</b>	<b>80</b>	<b>210</b>	<b>930</b>	<b>101</b>
s. Cotihana	1302	271	62	80	210	930	101
<b>satul (comuna) Alexanderfeld</b>	<b>1453</b>	<b>296</b>	<b>65</b>	<b>88</b>	<b>229</b>	<b>925</b>	<b>232</b>
<b>satul (comuna) Alexandru Ioan Cuza</b>	<b>2636</b>	<b>514</b>	<b>124</b>	<b>155</b>	<b>412</b>	<b>1677</b>	<b>445</b>
<b>satul (comuna) Andrușul de Jos</b>	<b>2122</b>	<b>397</b>	<b>85</b>	<b>111</b>	<b>342</b>	<b>1502</b>	<b>223</b>
<b>satul (comuna) Andrușul de Sus</b>	<b>1761</b>	<b>350</b>	<b>90</b>	<b>113</b>	<b>259</b>	<b>1197</b>	<b>214</b>
<b>satul (comuna) Badicul Moldovenesc</b>	<b>1342</b>	<b>286</b>	<b>70</b>	<b>90</b>	<b>224</b>	<b>847</b>	<b>209</b>
<b>satul (comuna) Baurci-Moldoveni</b>	<b>2213</b>	<b>459</b>	<b>99</b>	<b>132</b>	<b>358</b>	<b>1444</b>	<b>310</b>
<b>satul (comuna) Borceag</b>	<b>1597</b>	<b>331</b>	<b>80</b>	<b>98</b>	<b>252</b>	<b>1064</b>	<b>202</b>
<b>satul (comuna) Brînza</b>	<b>2599</b>	<b>556</b>	<b>135</b>	<b>181</b>	<b>437</b>	<b>1686</b>	<b>357</b>
<b>satul (comuna) Bucuria</b>	<b>929</b>	<b>209</b>	<b>52</b>	<b>69</b>	<b>148</b>	<b>602</b>	<b>118</b>
s. Bucuria	789	182	44	60	133	516	91
s. Tudorești	140	27	8	9	15	86	27
<b>satul (comuna) Burlacu</b>	<b>2077</b>	<b>502</b>	<b>113</b>	<b>147</b>	<b>380</b>	<b>1321</b>	<b>254</b>
s. Burlacu	1826	435	97	130	338	1167	224
s. Spicoasa	251	67	16	17	42	154	30
<b>satul (comuna) Burlăceni</b>	<b>2376</b>	<b>512</b>	<b>108</b>	<b>152</b>	<b>417</b>	<b>1569</b>	<b>295</b>
s. Burlăceni	2242	479	102	145	391	1485	278
s. Greceni	134	33	6	7	26	84	17
<b>satul (comuna) Chioselia Mare</b>	<b>1591</b>	<b>420</b>	<b>92</b>	<b>118</b>	<b>319</b>	<b>962</b>	<b>209</b>
s. Chioselia Mare	741	188	46	59	125	446	107
s. Frumușica	850	232	46	59	194	516	102
<b>satul (comuna) Cișlița-Prut</b>	<b>1265</b>	<b>222</b>	<b>59</b>	<b>74</b>	<b>162</b>	<b>775</b>	<b>268</b>
<b>satul (comuna) Colibași</b>	<b>5991</b>	<b>1280</b>	<b>343</b>	<b>425</b>	<b>933</b>	<b>3894</b>	<b>817</b>
<b>satul (comuna) Crihana Veche</b>	<b>4182</b>	<b>847</b>	<b>189</b>	<b>238</b>	<b>704</b>	<b>2844</b>	<b>491</b>
<b>satul (comuna) Cucoara</b>	<b>1967</b>	<b>425</b>	<b>96</b>	<b>123</b>	<b>331</b>	<b>1316</b>	<b>226</b>
s. Cucoara	1201	248	65	81	185	813	140
s. Chircani	766	177	31	42	146	503	86
<b>satul (comuna) Doina</b>	<b>1801</b>	<b>390</b>	<b>98</b>	<b>128</b>	<b>282</b>	<b>1161</b>	<b>250</b>
s. Doina	1206	257	62	81	188	769	180
s. Iasnaia Poleana	146	31	7	10	26	102	13
s. Rumeanțev	449	102	29	37	68	290	57
<b>satul (comuna) Găvănoasa</b>	<b>2384</b>	<b>459</b>	<b>109</b>	<b>138</b>	<b>360</b>	<b>1539</b>	<b>386</b>
s. Găvănoasa	1296	240	58	72	181	839	217
s. Nicolaevca	747	144	37	49	119	487	116
s. Vladimirovca	341	75	14	17	60	213	53
<b>satul (comuna) Giurgiulești</b>	<b>2979</b>	<b>547</b>	<b>129</b>	<b>167</b>	<b>410</b>	<b>1963</b>	<b>469</b>
<b>satul (comuna) Huluboaia</b>	<b>1009</b>	<b>227</b>	<b>61</b>	<b>72</b>	<b>169</b>	<b>639</b>	<b>143</b>
<b>satul (comuna) Iujnoe</b>	<b>762</b>	<b>163</b>	<b>40</b>	<b>52</b>	<b>131</b>	<b>506</b>	<b>93</b>
<b>satul (comuna) Larga Nouă</b>	<b>1541</b>	<b>280</b>	<b>61</b>	<b>80</b>	<b>225</b>	<b>1014</b>	<b>247</b>
s. Larga Nouă	1139	218	50	66	171	725	196
s. Larga Veche	402	62	11	14	54	289	51
<b>satul (comuna) Lebedenco</b>	<b>2501</b>	<b>486</b>	<b>112</b>	<b>148</b>	<b>380</b>	<b>1625</b>	<b>390</b>
s. Lebedenco	798	143	34	41	102	522	133
s. Hutulu	429	81	12	17	69	271	77

Denumirea UAT <i>Название АТЕ</i>	Total populație <i>Все население</i>	din care, pe grupe de vîrstă (ani) <i>из них по возрастным группам (лет)</i>					
		0-14	3-6	3-7	7-16	15-56/61	57/62 +
s. Ursoaia	1274	262	66	90	209	832	180
<b>satul (comuna) Lopățica</b>	<b>744</b>	<b>149</b>	<b>40</b>	<b>53</b>	<b>109</b>	<b>439</b>	<b>156</b>
<b>satul (comuna) Lucești</b>	<b>645</b>	<b>135</b>	<b>42</b>	<b>52</b>	<b>89</b>	<b>427</b>	<b>83</b>
<b>satul (comuna) Manta</b>	<b>3953</b>	<b>801</b>	<b>202</b>	<b>246</b>	<b>621</b>	<b>2695</b>	<b>457</b>
s. Manta	2895	594	151	183	466	1986	315
s. Pașcani	1058	207	51	63	155	709	142
<b>satul (comuna) Moscovei</b>	<b>3463</b>	<b>643</b>	<b>167</b>	<b>201</b>	<b>489</b>	<b>2197</b>	<b>623</b>
s. Moscovei	3032	537	139	164	413	1940	555
s. Trifeștii Noi	431	106	28	37	76	257	68
<b>satul (comuna) Pelinei</b>	<b>2324</b>	<b>457</b>	<b>110</b>	<b>142</b>	<b>342</b>	<b>1576</b>	<b>291</b>
s. Pelinei	2214	434	103	131	325	1503	277
s. Sătuc	110	23	7	11	17	73	14
<b>satul (comuna) Roșu</b>	<b>2874</b>	<b>526</b>	<b>119</b>	<b>148</b>	<b>429</b>	<b>2008</b>	<b>340</b>
<b>satul (comuna) Slobozia Mare</b>	<b>5957</b>	<b>1074</b>	<b>246</b>	<b>307</b>	<b>885</b>	<b>3884</b>	<b>999</b>
<b>satul (comuna) Taraclia de Salcie</b>	<b>1723</b>	<b>361</b>	<b>80</b>	<b>101</b>	<b>276</b>	<b>1153</b>	<b>209</b>
<b>satul (comuna) Tartaul de Salcie</b>	<b>829</b>	<b>164</b>	<b>41</b>	<b>53</b>	<b>153</b>	<b>569</b>	<b>96</b>
<b>satul (comuna) Tătărești</b>	<b>2154</b>	<b>500</b>	<b>109</b>	<b>146</b>	<b>377</b>	<b>1388</b>	<b>266</b>
<b>satul (comuna) Vadul lui Isac</b>	<b>2942</b>	<b>560</b>	<b>123</b>	<b>156</b>	<b>436</b>	<b>1958</b>	<b>424</b>
<b>satul (comuna) Văleni</b>	<b>3017</b>	<b>584</b>	<b>129</b>	<b>161</b>	<b>424</b>	<b>2012</b>	<b>421</b>
<b>satul (comuna) Zîrnești</b>	<b>2467</b>	<b>476</b>	<b>95</b>	<b>133</b>	<b>395</b>	<b>1646</b>	<b>345</b>
s. Zîrnești	1908	366	74	104	298	1281	261
s. Paicu	505	102	19	26	89	329	74
s. Tretești	54	8	2	3	8	36	10
<b>Raionul Cantemir</b>	<b>61338</b>	<b>12804</b>	<b>2970</b>	<b>3796</b>	<b>10175</b>	<b>40965</b>	<b>7569</b>
<b>Populație urbană / Городское население</b>	<b>5144</b>	<b>756</b>	<b>161</b>	<b>216</b>	<b>662</b>	<b>4107</b>	<b>281</b>
or. Cantemir	5144	756	161	216	662	4107	281
<b>Populație rurală / Сельское население</b>	<b>56194</b>	<b>12048</b>	<b>2809</b>	<b>3580</b>	<b>9513</b>	<b>36858</b>	<b>7288</b>
<b>satul (comuna) Antonești</b>	<b>1531</b>	<b>296</b>	<b>87</b>	<b>101</b>	<b>213</b>	<b>997</b>	<b>238</b>
s. Antonești	1045	211	64	76	144	663	171
s. Leca	486	85	23	25	69	334	67
<b>satul (comuna) Baimaclia</b>	<b>3483</b>	<b>748</b>	<b>189</b>	<b>233</b>	<b>593</b>	<b>2258</b>	<b>477</b>
s. Baimaclia	2609	562	136	169	452	1700	347
s. Acui	547	111	29	36	90	356	80
s. Suhat	327	75	24	28	51	202	50
<b>satul (comuna) Cania</b>	<b>3716</b>	<b>742</b>	<b>161</b>	<b>204</b>	<b>649</b>	<b>2555</b>	<b>419</b>
s. Cania	2803	560	126	159	485	1937	306
s. Iepureni	913	182	35	45	164	618	113
<b>satul (comuna) Capaclia</b>	<b>2159</b>	<b>507</b>	<b>102</b>	<b>129</b>	<b>401</b>	<b>1346</b>	<b>306</b>
<b>satul (comuna) Chioselia</b>	<b>2397</b>	<b>589</b>	<b>150</b>	<b>190</b>	<b>439</b>	<b>1529</b>	<b>279</b>
s. Chioselia	1546	382	93	114	288	970	194
s. Tărăncuța	851	207	57	76	151	559	85
<b>satul (comuna) Ciobalaccia</b>	<b>3065</b>	<b>591</b>	<b>134</b>	<b>182</b>	<b>473</b>	<b>2017</b>	<b>457</b>
s. Ciobalaccia	1067	222	47	63	185	713	132
s. Flocoasa	684	142	38	49	109	448	94
s. Victorovca	1314	227	49	70	179	856	231
<b>satul (comuna) Cîietu</b>	<b>1303</b>	<b>288</b>	<b>68</b>	<b>88</b>	<b>228</b>	<b>877</b>	<b>138</b>
s. Cîietu	855	172	38	48	144	590	93
s. Dimitrova	448	116	30	40	84	287	45
<b>satul (comuna) Cîrpești</b>	<b>2541</b>	<b>563</b>	<b>137</b>	<b>172</b>	<b>460</b>	<b>1645</b>	<b>333</b>

Denumirea UAT <i>Название АТЕ</i>	Total populație <i>Все население</i>	din care, pe grupe de vîrstă (ani) <i>из них по возрастным группам (лет)</i>					
		0-14	3-6	3-7	7-16	15-56/61	57/62 +
<b>satul (comuna) Cișla</b>	<b>689</b>	<b>160</b>	<b>34</b>	<b>46</b>	<b>127</b>	<b>436</b>	<b>93</b>
s. Cișla	600	142	30	41	112	380	78
s. Șofranovca	89	18	4	5	15	56	15
<b>satul (comuna) Cociulia</b>	<b>3622</b>	<b>792</b>	<b>163</b>	<b>206</b>	<b>684</b>	<b>2372</b>	<b>458</b>
<b>satul (comuna) Coștangalia</b>	<b>1056</b>	<b>236</b>	<b>50</b>	<b>64</b>	<b>195</b>	<b>660</b>	<b>160</b>
<b>satul (comuna) Enichioi</b>	<b>1916</b>	<b>445</b>	<b>102</b>	<b>121</b>	<b>369</b>	<b>1217</b>	<b>254</b>
s. Enichioi	938	218	60	70	167	600	120
s. Bobocica	344	78	12	15	71	219	47
s. Floricica	254	52	12	15	42	158	44
s. Țolica	380	97	18	21	89	240	43
<b>satul (comuna) Gotești</b>	<b>4513</b>	<b>864</b>	<b>199</b>	<b>263</b>	<b>664</b>	<b>2957</b>	<b>692</b>
s. Gotești	4079	768	177	221	599	2662	649
s. Constantinești	434	96	22	24	65	295	43
<b>satul (comuna) Haragiș</b>	<b>985</b>	<b>253</b>	<b>60</b>	<b>80</b>	<b>181</b>	<b>624</b>	<b>108</b>
<b>satul (comuna) Lărguța</b>	<b>2778</b>	<b>646</b>	<b>148</b>	<b>191</b>	<b>473</b>	<b>1849</b>	<b>283</b>
<b>satul (comuna) Lingura</b>	<b>1604</b>	<b>416</b>	<b>119</b>	<b>143</b>	<b>309</b>	<b>1033</b>	<b>155</b>
s. Lingura	1278	334	99	116	245	819	125
s. Crăciun	320	80	20	27	62	212	28
s. Popovca	6	2	0	0	2	2	2
<b>satul (comuna) Pleșeni</b>	<b>3117</b>	<b>693</b>	<b>162</b>	<b>207</b>	<b>534</b>	<b>2112</b>	<b>312</b>
s. Pleșeni	1204	276	59	77	228	772	156
s. Hănăseni	1609	349	87	109	255	1141	119
s. Tătărășeni	304	68	16	21	51	199	37
<b>satul (comuna) Plopi</b>	<b>1670</b>	<b>311</b>	<b>74</b>	<b>93</b>	<b>237</b>	<b>1160</b>	<b>199</b>
s. Plopi	790	134	29	38	106	587	69
s. Alexandrovca	87	22	4	6	18	55	10
s. Hîrtop	451	93	27	31	75	298	60
s. Taraclia	342	62	14	18	38	220	60
<b>satul (comuna) Porumbesti</b>	<b>1633</b>	<b>364</b>	<b>82</b>	<b>104</b>	<b>279</b>	<b>1145</b>	<b>124</b>
<b>satul (comuna) Sadic</b>	<b>2343</b>	<b>532</b>	<b>103</b>	<b>139</b>	<b>428</b>	<b>1531</b>	<b>280</b>
s. Sadic	2116	487	97	127	388	1392	237
s. Taraclia	227	45	6	12	40	139	43
<b>satul (comuna) Stoianovca</b>	<b>1376</b>	<b>216</b>	<b>54</b>	<b>69</b>	<b>174</b>	<b>881</b>	<b>279</b>
<b>satul (comuna) Șamalia</b>	<b>1064</b>	<b>206</b>	<b>49</b>	<b>60</b>	<b>175</b>	<b>699</b>	<b>159</b>
<b>satul (comuna) Tartaul</b>	<b>1975</b>	<b>446</b>	<b>106</b>	<b>136</b>	<b>346</b>	<b>1307</b>	<b>222</b>
<b>satul (comuna) Toceni</b>	<b>1295</b>	<b>287</b>	<b>70</b>	<b>95</b>	<b>224</b>	<b>859</b>	<b>149</b>
s. Toceni	889	206	50	67	170	580	103
s. Vilcele	406	81	20	28	54	279	46
<b>satul (comuna) Țiganca</b>	<b>2758</b>	<b>556</b>	<b>130</b>	<b>169</b>	<b>417</b>	<b>1728</b>	<b>474</b>
s. Țiganca	1724	348	78	102	265	1050	326
s. Ghioltosu	922	187	46	60	139	604	131
s. Țiganca Nouă	112	21	6	7	13	74	17
<b>satul (comuna) Vișniovca</b>	<b>1605</b>	<b>301</b>	<b>76</b>	<b>95</b>	<b>241</b>	<b>1064</b>	<b>240</b>
<b>Raionul Călărași</b>	<b>74351</b>	<b>13570</b>	<b>2958</b>	<b>3738</b>	<b>10906</b>	<b>49520</b>	<b>11261</b>
<b>Populație urbană / Городское население</b>	<b>14385</b>	<b>2171</b>	<b>484</b>	<b>592</b>	<b>1879</b>	<b>10365</b>	<b>1849</b>
or. Călărași	14385	2171	484	592	1879	10365	1849
<b>Populație rurală / Сельское население</b>	<b>59966</b>	<b>11399</b>	<b>2474</b>	<b>3146</b>	<b>9027</b>	<b>39155</b>	<b>9412</b>
<b>Primăria or. Călărași</b>	<b>143</b>	<b>31</b>	<b>5</b>	<b>5</b>	<b>23</b>	<b>86</b>	<b>26</b>
s. Oricova	143	31	5	5	23	86	26

Denumirea UAT <i>Название АТЕ</i>	Total populație <i>Все население</i>	din care, pe grupe de vîrstă (ani) <i>из них по возрастным группам (лет)</i>					
		0-14	3-6	3-7	7-16	15-56/61	57/62 +
<b>satul (comuna) Bahmut</b>	<b>1943</b>	<b>361</b>	<b>93</b>	<b>113</b>	<b>257</b>	<b>1275</b>	<b>307</b>
s. Bahmut	1210	227	62	75	160	780	203
s. Bahmut, loc. st. c. f.	733	134	31	38	97	495	104
<b>satul (comuna) Bravicea</b>	<b>3101</b>	<b>550</b>	<b>122</b>	<b>158</b>	<b>471</b>	<b>1968</b>	<b>583</b>
<b>satul (comuna) Buda</b>	<b>1168</b>	<b>252</b>	<b>85</b>	<b>98</b>	<b>178</b>	<b>724</b>	<b>192</b>
s. Buda	846	167	61	72	118	518	161
s. Ursari	322	85	24	26	60	206	31
<b>satul (comuna) Căbăiești</b>	<b>1082</b>	<b>268</b>	<b>71</b>	<b>86</b>	<b>182</b>	<b>626</b>	<b>188</b>
<b>satul (comuna) Dereneu</b>	<b>1355</b>	<b>203</b>	<b>48</b>	<b>60</b>	<b>159</b>	<b>854</b>	<b>298</b>
s. Dereneu	1104	162	35	44	133	692	250
s. Bularda	148	30	11	12	16	89	29
s. Duma	103	11	2	4	10	73	19
<b>satul (comuna) Frumoasa</b>	<b>656</b>	<b>144</b>	<b>23</b>	<b>29</b>	<b>131</b>	<b>437</b>	<b>75</b>
<b>satul (comuna) Hirova</b>	<b>1556</b>	<b>310</b>	<b>58</b>	<b>71</b>	<b>245</b>	<b>1030</b>	<b>216</b>
<b>satul (comuna) Hîrjauca</b>	<b>2797</b>	<b>441</b>	<b>108</b>	<b>130</b>	<b>343</b>	<b>1748</b>	<b>608</b>
s. Hîrjauca	734	104	23	26	79	492	138
s. Leordoiaia	354	79	20	26	58	207	68
s. Mîndra	780	100	32	35	80	478	202
s. Palanca	929	158	33	43	126	571	200
<b>satul (comuna) Hogînești</b>	<b>1811</b>	<b>311</b>	<b>67</b>	<b>93</b>	<b>225</b>	<b>1171</b>	<b>329</b>
<b>satul (comuna) Horodiște</b>	<b>2729</b>	<b>529</b>	<b>104</b>	<b>138</b>	<b>445</b>	<b>1729</b>	<b>471</b>
<b>satul (comuna) Meleşeni</b>	<b>1574</b>	<b>306</b>	<b>70</b>	<b>84</b>	<b>246</b>	<b>1020</b>	<b>248</b>
<b>satul (comuna) Nișcani</b>	<b>1835</b>	<b>321</b>	<b>66</b>	<b>86</b>	<b>265</b>	<b>1252</b>	<b>262</b>
<b>satul (comuna) Onișcani</b>	<b>2201</b>	<b>444</b>	<b>90</b>	<b>119</b>	<b>343</b>	<b>1322</b>	<b>435</b>
s. Onișcani	1332	235	53	69	163	826	271
s. Hîrbovăț	786	188	32	45	166	446	152
s. Sverida	83	21	5	5	14	50	12
<b>satul (comuna) Păulești</b>	<b>1000</b>	<b>198</b>	<b>45</b>	<b>59</b>	<b>144</b>	<b>621</b>	<b>181</b>
<b>satul (comuna) Peticeni</b>	<b>1196</b>	<b>242</b>	<b>59</b>	<b>72</b>	<b>171</b>	<b>820</b>	<b>134</b>
<b>satul (comuna) Pîtușca</b>	<b>3187</b>	<b>626</b>	<b>138</b>	<b>172</b>	<b>481</b>	<b>2095</b>	<b>466</b>
<b>satul (comuna) Pîrjolteni</b>	<b>1806</b>	<b>327</b>	<b>72</b>	<b>87</b>	<b>238</b>	<b>1147</b>	<b>332</b>
<b>satul (comuna) Răciula</b>	<b>2564</b>	<b>482</b>	<b>88</b>	<b>117</b>	<b>444</b>	<b>1721</b>	<b>361</b>
s. Răciula	2016	338	63	87	313	1351	327
s. Parcani	548	144	25	30	131	370	34
<b>satul (comuna) Rădeni</b>	<b>1714</b>	<b>354</b>	<b>54</b>	<b>70</b>	<b>311</b>	<b>1122</b>	<b>238</b>
<b>satul (comuna) Sadova</b>	<b>2693</b>	<b>459</b>	<b>101</b>	<b>125</b>	<b>380</b>	<b>1763</b>	<b>471</b>
<b>satul (comuna) Săseni</b>	<b>2302</b>	<b>504</b>	<b>98</b>	<b>127</b>	<b>396</b>	<b>1509</b>	<b>289</b>
s. Săseni	1751	371	67	88	301	1167	213
s. Bahu	551	133	31	39	95	342	76
<b>satul (comuna) Sipoteni</b>	<b>7337</b>	<b>1393</b>	<b>304</b>	<b>392</b>	<b>1118</b>	<b>5074</b>	<b>870</b>
s. Sipoteni	7324	1391	304	392	1116	5065	868
s. Podul Lung	13	2	0	0	2	9	2
<b>satul (comuna) Temeleuți</b>	<b>1405</b>	<b>255</b>	<b>65</b>	<b>83</b>	<b>206</b>	<b>930</b>	<b>220</b>
<b>satul (comuna) Tuzara</b>	<b>2964</b>	<b>566</b>	<b>106</b>	<b>140</b>	<b>470</b>	<b>1988</b>	<b>410</b>
s. Tuzara	799	155	28	38	129	531	113
s. Novaci	797	170	38	49	132	506	121
s. Seliștea Nouă	1368	241	40	53	209	951	176
<b>satul (comuna) Țibirica</b>	<b>2419</b>	<b>503</b>	<b>114</b>	<b>149</b>	<b>381</b>	<b>1603</b>	<b>313</b>
<b>satul (comuna) Vălcineț</b>	<b>4132</b>	<b>781</b>	<b>175</b>	<b>224</b>	<b>578</b>	<b>2683</b>	<b>668</b>
<b>satul (comuna) Vărzăreștii Noi</b>	<b>1296</b>	<b>238</b>	<b>45</b>	<b>59</b>	<b>196</b>	<b>837</b>	<b>221</b>

Denumirea UAT <i>Название АТЕ</i>	Total populație <i>Все население</i>	din care, pe grupe de vîrstă (ani) <i>из них по возрастным группам (лет)</i>					
		0-14	3-6	3-7	7-16	15-56/61	57/62 +
<b>Raionul Căușeni</b>	<b>90147</b>	<b>17268</b>	<b>4160</b>	<b>5273</b>	<b>13180</b>	<b>59932</b>	<b>12947</b>
<b>Populație urbană / Городское население</b>	<b>21764</b>	<b>3820</b>	<b>899</b>	<b>1153</b>	<b>3050</b>	<b>15243</b>	<b>2701</b>
or. Căușeni	17589	2981	718	917	2330	12314	2294
or. Căinari	4175	839	181	236	720	2929	407
<b>Populație rurală / Сельское население</b>	<b>68383</b>	<b>13448</b>	<b>3261</b>	<b>4120</b>	<b>10130</b>	<b>44689</b>	<b>10246</b>
<b>Primăria or. Căinari</b>	<b>326</b>	<b>51</b>	<b>10</b>	<b>11</b>	<b>39</b>	<b>219</b>	<b>56</b>
s. Căinari, loc. st. c. f.	326	51	10	11	39	219	56
<b>satul (comuna) Baccealia</b>	<b>1771</b>	<b>315</b>	<b>73</b>	<b>97</b>	<b>231</b>	<b>1136</b>	<b>320</b>
s. Baccealia	1708	310	69	93	229	1113	285
s. Tricolici	63	5	4	4	2	23	35
<b>satul (comuna) Baimaclia</b>	<b>2552</b>	<b>544</b>	<b>136</b>	<b>176</b>	<b>417</b>	<b>1636</b>	<b>372</b>
s. Baimaclia	1953	398	102	133	312	1259	296
s. Surchiceni	599	146	34	43	105	377	76
<b>satul (comuna) Chircăiești</b>	<b>3508</b>	<b>612</b>	<b>143</b>	<b>176</b>	<b>465</b>	<b>2329</b>	<b>567</b>
<b>satul (comuna) Chircăieștii Noi</b>	<b>1622</b>	<b>340</b>	<b>69</b>	<b>94</b>	<b>281</b>	<b>1097</b>	<b>185</b>
s. Chircăieștii Noi	1073	224	48	65	176	716	133
s. Baurci	549	116	21	29	105	381	52
<b>satul (comuna) Chițcani</b>	...	...	...	...	...	...	...
s. Chițcani	...	...	...	...	...	...	...
s. Merenești	...	...	...	...	...	...	...
s. Zahorna	...	...	...	...	...	...	...
<b>satul (comuna) Ciuflești</b>	<b>1321</b>	<b>276</b>	<b>80</b>	<b>96</b>	<b>255</b>	<b>923</b>	<b>122</b>
<b>satul (comuna) Cîrnățeni</b>	<b>2815</b>	<b>547</b>	<b>125</b>	<b>154</b>	<b>353</b>	<b>1792</b>	<b>476</b>
<b>satul (comuna) Cîrnățenii Noi</b>	<b>1793</b>	<b>421</b>	<b>110</b>	<b>133</b>	<b>317</b>	<b>1171</b>	<b>201</b>
s. Cîrnățenii Noi	1445	317	77	95	245	957	171
s. Sălcuța Nouă	348	104	33	38	72	214	30
<b>satul (comuna) Copanca</b>	<b>5005</b>	<b>890</b>	<b>180</b>	<b>248</b>	<b>730</b>	<b>3256</b>	<b>859</b>
<b>satul (comuna) Coșcalia</b>	<b>2773</b>	<b>603</b>	<b>142</b>	<b>181</b>	<b>470</b>	<b>1790</b>	<b>380</b>
s. Coșcalia	2203	469	118	147	351	1421	313
s. Florica	299	72	9	15	66	190	37
s. Plop	271	62	15	19	53	179	30
<b>satul (comuna) Fîrlădeni</b>	<b>4850</b>	<b>803</b>	<b>185</b>	<b>242</b>	<b>672</b>	<b>3308</b>	<b>739</b>
s. Fîrlădeni	4510	731	159	213	620	3107	672
s. Fîrlădenii Noi	340	72	26	29	52	200	68
<b>satul (comuna) Grădinița</b>	<b>1321</b>	<b>259</b>	<b>76</b>	<b>93</b>	<b>178</b>	<b>827</b>	<b>235</b>
s. Grădinița	716	140	41	53	106	470	106
s. Leuntea	480	95	29	33	58	277	108
s. Valea Verde	125	24	6	7	14	80	21
<b>satul (comuna) Grigorievca</b>	<b>1245</b>	<b>180</b>	<b>51</b>	<b>60</b>	<b>131</b>	<b>791</b>	<b>274</b>
<b>satul (comuna) Hagimus</b>	<b>2726</b>	<b>415</b>	<b>90</b>	<b>113</b>	<b>356</b>	<b>1834</b>	<b>477</b>
<b>satul (comuna) Opaci</b>	<b>3510</b>	<b>812</b>	<b>220</b>	<b>292</b>	<b>554</b>	<b>2268</b>	<b>430</b>
<b>satul (comuna) Pervomaisc</b>	<b>1443</b>	<b>249</b>	<b>66</b>	<b>73</b>	<b>193</b>	<b>918</b>	<b>276</b>
s. Pervomaisc	684	104	21	22	92	467	113
s. Constantinovca	759	145	45	51	101	451	163
<b>satul (comuna) Plop-Știubei</b>	<b>1762</b>	<b>395</b>	<b>115</b>	<b>142</b>	<b>280</b>	<b>1179</b>	<b>188</b>
<b>satul (comuna) Săiși</b>	<b>2253</b>	<b>417</b>	<b>106</b>	<b>123</b>	<b>322</b>	<b>1447</b>	<b>389</b>
<b>satul (comuna) Sălcuța</b>	<b>4509</b>	<b>939</b>	<b>222</b>	<b>278</b>	<b>701</b>	<b>2884</b>	<b>686</b>
<b>satul (comuna) Taraclia</b>	<b>4261</b>	<b>839</b>	<b>194</b>	<b>247</b>	<b>623</b>	<b>2726</b>	<b>696</b>
<b>satul (comuna) Tănătari</b>	<b>2840</b>	<b>592</b>	<b>149</b>	<b>183</b>	<b>401</b>	<b>1855</b>	<b>393</b>

Denumirea UAT <i>Название АТЕ</i>	Total populație <i>Все население</i>	din care, pe grupe de vîrstă (ani) <i>из них по возрастным группам (лет)</i>					
		0-14	3-6	3-7	7-16	15-56/61	57/62 +
<b>satul (comuna) Tănătarii Noi</b>	<b>751</b>	<b>165</b>	<b>46</b>	<b>57</b>	<b>119</b>	<b>488</b>	<b>98</b>
s. Tănătarii Noi	407	85	25	33	64	270	52
s. Ștefănești	141	35	9	9	24	78	28
s. Ursoaia Nouă	203	45	12	15	31	140	18
<b>satul (comuna) Tocuz</b>	<b>4447</b>	<b>1073</b>	<b>269</b>	<b>325</b>	<b>770</b>	<b>2916</b>	<b>458</b>
<b>satul (comuna) Ucraina</b>	<b>1739</b>	<b>317</b>	<b>81</b>	<b>98</b>	<b>230</b>	<b>1083</b>	<b>339</b>
s. Ucraina	1705	316	81	98	230	1067	322
s. Zviozdocica	34	1	0	0	0	16	17
<b>satul (comuna) Ursoaia</b>	<b>2610</b>	<b>490</b>	<b>114</b>	<b>152</b>	<b>365</b>	<b>1772</b>	<b>348</b>
<b>satul (comuna) Zaim</b>	<b>4630</b>	<b>904</b>	<b>209</b>	<b>276</b>	<b>677</b>	<b>3044</b>	<b>682</b>
s. Zaim	4490	869	197	263	655	2960	661
s. Marianca de Sus	94	28	10	10	16	58	8
s. Zaim, loc. st. c. f.	46	7	2	3	6	26	13
<b>Raionul Cimișlia</b>	<b>60420</b>	<b>11230</b>	<b>2387</b>	<b>3109</b>	<b>9578</b>	<b>40625</b>	<b>8565</b>
<b>Populație urbană / Городское население</b>	<b>12703</b>	<b>2061</b>	<b>420</b>	<b>550</b>	<b>1803</b>	<b>8883</b>	<b>1759</b>
or. Cimișlia	12703	2061	420	550	1803	8883	1759
<b>Populație rurală / Сельское население</b>	<b>47717</b>	<b>9169</b>	<b>1967</b>	<b>2559</b>	<b>7775</b>	<b>31742</b>	<b>6806</b>
<b>Primăria or. Cimișlia</b>	<b>1905</b>	<b>320</b>	<b>70</b>	<b>91</b>	<b>262</b>	<b>1284</b>	<b>301</b>
s. Bogdanovca Nouă	231	32	6	8	29	141	58
s. Bogdanovca Veche	1345	208	45	59	171	939	198
s. Dimitrovca	329	80	19	24	62	204	45
<b>satul (comuna) Albina</b>	<b>2117</b>	<b>384</b>	<b>96</b>	<b>128</b>	<b>317</b>	<b>1419</b>	<b>314</b>
s. Albina	868	150	41	54	105	570	148
s. Fetița	438	76	15	23	67	297	65
s. Mereni	811	158	40	51	145	552	101
<b>satul (comuna) Bațir</b>	<b>2528</b>	<b>551</b>	<b>101</b>	<b>137</b>	<b>491</b>	<b>1607</b>	<b>370</b>
<b>satul (comuna) Cenac</b>	<b>2068</b>	<b>411</b>	<b>99</b>	<b>130</b>	<b>337</b>	<b>1392</b>	<b>265</b>
<b>satul (comuna) Ciucur-Mingir</b>	<b>1931</b>	<b>384</b>	<b>75</b>	<b>105</b>	<b>330</b>	<b>1267</b>	<b>280</b>
<b>satul (comuna) Codreni</b>	<b>716</b>	<b>137</b>	<b>25</b>	<b>32</b>	<b>136</b>	<b>473</b>	<b>106</b>
s. Codreni	488	101	19	22	99	326	61
s. Zloți, loc. st. c. f.	228	36	6	10	37	147	45
<b>satul (comuna) Ecaterinovca</b>	<b>1867</b>	<b>350</b>	<b>75</b>	<b>96</b>	<b>297</b>	<b>1263</b>	<b>254</b>
s. Ecaterinovca	1104	195	43	56	163	742	167
s. Coștangalia	763	155	32	40	134	521	87
<b>satul (comuna) Gradiște</b>	<b>2501</b>	<b>432</b>	<b>102</b>	<b>131</b>	<b>365</b>	<b>1689</b>	<b>380</b>
s. Gradiște	1976	347	84	111	299	1337	292
s. Iurievca	525	85	18	20	66	352	88
<b>satul (comuna) Gura Galbenei</b>	<b>5501</b>	<b>1026</b>	<b>207</b>	<b>262</b>	<b>885</b>	<b>3706</b>	<b>769</b>
<b>satul (comuna) Hîrtop</b>	<b>2432</b>	<b>470</b>	<b>112</b>	<b>140</b>	<b>384</b>	<b>1623</b>	<b>339</b>
s. Hîrtop	2002	396	90	116	324	1334	272
s. Ialpug	340	58	17	19	46	236	46
s. Prisaca	90	16	5	5	14	53	21
<b>satul (comuna) Ialpujeni</b>	<b>1819</b>	<b>353</b>	<b>82</b>	<b>109</b>	<b>306</b>	<b>1242</b>	<b>224</b>
s. Ialpujeni	1197	230	50	70	199	808	159
s. Marienfeld	622	123	32	39	107	434	65
<b>satul (comuna) Ivanovca Nouă</b>	<b>944</b>	<b>194</b>	<b>48</b>	<b>60</b>	<b>162</b>	<b>627</b>	<b>123</b>
<b>satul (comuna) Javgur</b>	<b>2161</b>	<b>442</b>	<b>98</b>	<b>120</b>	<b>377</b>	<b>1396</b>	<b>323</b>
s. Javgur	1622	339	76	94	281	1061	222
s. Artimonovca	61	14	2	3	17	39	8



Denumirea UAT <i>Название АТЕ</i>	Total populație <i>Все население</i>	din care, pe grupe de vîrstă (ani) <i>из них по возрастным группам (лет)</i>					
		0-14	3-6	3-7	7-16	15-56/61	57/62 +
s. Maximeni	478	89	20	23	79	296	93
<b>satul (comuna) Lipoveni</b>	<b>2085</b>	<b>432</b>	<b>80</b>	<b>110</b>	<b>347</b>	<b>1392</b>	<b>261</b>
s. Lipoveni	1424	283	49	69	230	962	179
s. Munteni	551	122	25	32	91	364	65
s. Schinoșica	110	27	6	9	26	66	17
<b>satul (comuna) Mihailovca</b>	<b>3353</b>	<b>539</b>	<b>127</b>	<b>161</b>	<b>443</b>	<b>2277</b>	<b>537</b>
<b>satul (comuna) Porumbrei</b>	<b>1612</b>	<b>397</b>	<b>93</b>	<b>113</b>	<b>319</b>	<b>1022</b>	<b>193</b>
s. Porumbrei	1367	332	72	88	281	860	175
s. Sagaidacul Nou	245	65	21	25	38	162	18
<b>satul (comuna) Sagaidac</b>	<b>2504</b>	<b>537</b>	<b>115</b>	<b>144</b>	<b>437</b>	<b>1595</b>	<b>372</b>
<b>satul (comuna) Satul Nou</b>	<b>2186</b>	<b>446</b>	<b>108</b>	<b>144</b>	<b>360</b>	<b>1471</b>	<b>269</b>
<b>satul (comuna) Selemet</b>	<b>3770</b>	<b>676</b>	<b>127</b>	<b>173</b>	<b>586</b>	<b>2583</b>	<b>511</b>
<b>satul (comuna) Suric</b>	<b>854</b>	<b>196</b>	<b>38</b>	<b>48</b>	<b>179</b>	<b>545</b>	<b>113</b>
<b>satul (comuna) Topala</b>	<b>879</b>	<b>163</b>	<b>29</b>	<b>36</b>	<b>143</b>	<b>581</b>	<b>135</b>
<b>satul (comuna) Troițcoe</b>	<b>1234</b>	<b>227</b>	<b>47</b>	<b>65</b>	<b>197</b>	<b>792</b>	<b>215</b>
<b>satul (comuna) Valea Perjei</b>	<b>750</b>	<b>102</b>	<b>13</b>	<b>24</b>	<b>115</b>	<b>496</b>	<b>152</b>
<b>Raionul Criuleni</b>	<b>72152</b>	<b>13899</b>	<b>3211</b>	<b>3959</b>	<b>10728</b>	<b>49304</b>	<b>8949</b>
<b>Populație urbană / Городское население</b>	<b>7067</b>	<b>1041</b>	<b>245</b>	<b>284</b>	<b>798</b>	<b>5169</b>	<b>857</b>
or. Criuleni	7067	1041	245	284	798	5169	857
<b>Populație rurală / Сельское население</b>	<b>65085</b>	<b>12858</b>	<b>2966</b>	<b>3675</b>	<b>9930</b>	<b>44135</b>	<b>8092</b>
<b>Primăria or. Criuleni</b>	<b>1204</b>	<b>259</b>	<b>53</b>	<b>61</b>	<b>200</b>	<b>789</b>	<b>156</b>
s. Ohrincea	1012	220	46	52	166	661	131
s. Zolonceni	192	39	7	9	34	128	25
<b>satul (comuna) Bălăbănești</b>	<b>3545</b>	<b>733</b>	<b>162</b>	<b>199</b>	<b>546</b>	<b>2409</b>	<b>403</b>
s. Bălăbănești	2074	373	92	108	264	1435	266
s. Mălăiești	463	96	24	30	63	263	104
s. Mălăieștii Noi	1008	264	46	61	219	711	33
<b>satul (comuna) Bălțața</b>	<b>1753</b>	<b>360</b>	<b>99</b>	<b>122</b>	<b>245</b>	<b>1153</b>	<b>240</b>
s. Bălțața	1293	267	70	88	189	864	162
s. Bălțața de Sus	67	17	7	6	8	42	8
s. Sagaidac	361	73	20	26	47	230	58
s. Sagaidacul de Sus	32	3	2	2	1	17	12
<b>satul (comuna) Boșcana</b>	<b>3382</b>	<b>624</b>	<b>125</b>	<b>166</b>	<b>514</b>	<b>2394</b>	<b>364</b>
s. Boșcana	2730	505	99	134	417	1936	289
s. Mărdăreuca	652	119	26	32	97	458	75
<b>satul (comuna) Cimișeni</b>	<b>2851</b>	<b>561</b>	<b>101</b>	<b>130</b>	<b>482</b>	<b>1978</b>	<b>312</b>
<b>satul (comuna) Corjova</b>	<b>2576</b>	<b>478</b>	<b>135</b>	<b>156</b>	<b>340</b>	<b>1753</b>	<b>345</b>
<b>satul (comuna) Coșernița</b>	<b>1511</b>	<b>266</b>	<b>71</b>	<b>89</b>	<b>205</b>	<b>1044</b>	<b>201</b>
<b>satul (comuna) Cruglic</b>	<b>2818</b>	<b>547</b>	<b>128</b>	<b>164</b>	<b>417</b>	<b>1873</b>	<b>398</b>
<b>satul (comuna) Dolinnoe</b>	<b>1102</b>	<b>222</b>	<b>53</b>	<b>71</b>	<b>173</b>	<b>698</b>	<b>182</b>
s. Dolinnoe	872	177	40	56	143	576	119
s. Valea Coloniței	140	20	8	9	14	71	49
s. Valea Satului	90	25	5	6	16	51	14
<b>satul (comuna) Drășliceni</b>	<b>3002</b>	<b>526</b>	<b>137</b>	<b>166</b>	<b>336</b>	<b>2042</b>	<b>434</b>
s. Drășliceni	1602	260	70	82	161	1027	315
s. Logănești	191	30	6	5	25	152	9
s. Ratuș	1209	236	61	79	150	863	110
<b>satul (comuna) Dubăsarii Vechi</b>	<b>6039</b>	<b>1180</b>	<b>314</b>	<b>380</b>	<b>867</b>	<b>4082</b>	<b>777</b>

Denumirea UAT <i>Название АТЕ</i>	Total populație <i>Все население</i>	din care, pe grupe de vîrstă (ani) <i>из них по возрастным группам (лет)</i>					
		0-14	3-6	3-7	7-16	15-56/61	57/62 +
<b>satul (comuna) Hîrtopul Mare</b>	<b>3876</b>	<b>781</b>	<b>191</b>	<b>237</b>	<b>608</b>	<b>2445</b>	<b>650</b>
s. Hîrtopul Mare	2474	483	123	148	381	1617	374
s. Hîrtopul Mic	1402	298	68	89	227	828	276
<b>satul (comuna) Hrușova</b>	<b>2384</b>	<b>478</b>	<b>119</b>	<b>154</b>	<b>362</b>	<b>1560</b>	<b>346</b>
s. Hrușova	1055	214	45	62	162	707	134
s. Chetroasa	149	33	9	11	23	97	19
s. Ciopleni	1180	231	65	81	177	756	193
<b>satul (comuna) Ișnovăț</b>	<b>1571</b>	<b>324</b>	<b>63</b>	<b>74</b>	<b>261</b>	<b>1039</b>	<b>208</b>
<b>satul (comuna) Izbiște</b>	<b>3001</b>	<b>656</b>	<b>153</b>	<b>183</b>	<b>500</b>	<b>1952</b>	<b>393</b>
<b>satul (comuna) Jevreni</b>	<b>1561</b>	<b>277</b>	<b>67</b>	<b>83</b>	<b>218</b>	<b>998</b>	<b>286</b>
<b>satul (comuna) Mașcăuți</b>	<b>4100</b>	<b>865</b>	<b>185</b>	<b>234</b>	<b>683</b>	<b>2704</b>	<b>531</b>
<b>satul (comuna) Măgdăcești</b>	<b>4607</b>	<b>932</b>	<b>209</b>	<b>253</b>	<b>723</b>	<b>3422</b>	<b>253</b>
<b>satul (comuna) Miclești</b>	<b>2357</b>	<b>519</b>	<b>120</b>	<b>147</b>	<b>406</b>	<b>1528</b>	<b>310</b>
s. Miclești	1465	300	73	94	230	980	185
s. Stețcani	892	219	47	53	176	548	125
<b>satul (comuna) Onițcani</b>	<b>2067</b>	<b>375</b>	<b>79</b>	<b>101</b>	<b>322</b>	<b>1439</b>	<b>253</b>
<b>satul (comuna) Pașcani</b>	<b>2331</b>	<b>465</b>	<b>101</b>	<b>126</b>	<b>358</b>	<b>1744</b>	<b>122</b>
s. Pașcani	891	187	46	62	118	620	84
s. Porumbeni	1440	278	55	64	240	1124	38
<b>satul (comuna) Răculești</b>	<b>1819</b>	<b>374</b>	<b>78</b>	<b>104</b>	<b>301</b>	<b>1257</b>	<b>188</b>
s. Răculești	1102	197	47	57	169	782	123
s. Bălășești	717	177	31	57	132	475	65
<b>satul (comuna) Rîșcova</b>	<b>1080</b>	<b>229</b>	<b>46</b>	<b>55</b>	<b>183</b>	<b>676</b>	<b>175</b>
<b>satul (comuna) Slobozia-Dușca</b>	<b>2644</b>	<b>472</b>	<b>107</b>	<b>136</b>	<b>396</b>	<b>1865</b>	<b>307</b>
<b>satul (comuna) Zăicana</b>	<b>1904</b>	<b>355</b>	<b>70</b>	<b>84</b>	<b>284</b>	<b>1291</b>	<b>258</b>
<b>Raionul Dondușeni</b>	<b>45050</b>	<b>7027</b>	<b>1590</b>	<b>2008</b>	<b>5565</b>	<b>26583</b>	<b>11440</b>
<b>Populație urbană / Городское население</b>	<b>9563</b>	<b>1230</b>	<b>270</b>	<b>331</b>	<b>1045</b>	<b>6506</b>	<b>1827</b>
or. Dondușeni	9563	1230	270	331	1045	6506	1827
<b>Populație rurală / Сельское население</b>	<b>35487</b>	<b>5797</b>	<b>1320</b>	<b>1677</b>	<b>4520</b>	<b>20077</b>	<b>9613</b>
<b>satul (comuna) Arionești</b>	<b>1542</b>	<b>245</b>	<b>62</b>	<b>71</b>	<b>179</b>	<b>823</b>	<b>474</b>
<b>satul (comuna) Baraboi</b>	<b>3280</b>	<b>600</b>	<b>147</b>	<b>192</b>	<b>452</b>	<b>1861</b>	<b>819</b>
<b>satul (comuna) Briceni</b>	<b>851</b>	<b>111</b>	<b>26</b>	<b>36</b>	<b>86</b>	<b>430</b>	<b>310</b>
<b>satul (comuna) Cernoleuca</b>	<b>2002</b>	<b>319</b>	<b>61</b>	<b>81</b>	<b>269</b>	<b>1119</b>	<b>564</b>
<b>satul (comuna) Climăuți</b>	<b>1171</b>	<b>190</b>	<b>43</b>	<b>62</b>	<b>134</b>	<b>654</b>	<b>327</b>
<b>satul (comuna) Corbu</b>	<b>1578</b>	<b>219</b>	<b>62</b>	<b>69</b>	<b>165</b>	<b>971</b>	<b>388</b>
<b>satul (comuna) Crișcăuți</b>	<b>1291</b>	<b>204</b>	<b>37</b>	<b>50</b>	<b>159</b>	<b>685</b>	<b>402</b>
<b>satul (comuna) Dondușeni</b>	<b>1642</b>	<b>239</b>	<b>62</b>	<b>77</b>	<b>173</b>	<b>1008</b>	<b>395</b>
<b>satul (comuna) Elizavetovca</b>	<b>597</b>	<b>86</b>	<b>14</b>	<b>18</b>	<b>69</b>	<b>303</b>	<b>208</b>
s. Elizavetovca	469	75	11	14	62	255	139
s. Boroseni	128	11	3	4	7	48	69
<b>satul (comuna) Frasin</b>	<b>2024</b>	<b>421</b>	<b>111</b>	<b>138</b>	<b>272</b>	<b>1064</b>	<b>539</b>
s. Frasin	1289	245	62	80	162	683	361
s. Caraiman	61	10	4	4	5	29	22
s. Codrenii Noi	674	166	45	54	105	352	156
<b>satul (comuna) Horodiște</b>	<b>1009</b>	<b>177</b>	<b>35</b>	<b>47</b>	<b>126</b>	<b>523</b>	<b>309</b>
<b>satul (comuna) Moșana</b>	<b>1744</b>	<b>254</b>	<b>56</b>	<b>65</b>	<b>198</b>	<b>964</b>	<b>526</b>
s. Moșana	1698	250	56	65	194	943	505
s. Octeabriscoe	46	4	0	0	4	21	21
<b>satul (comuna) Pivniceni</b>	<b>704</b>	<b>123</b>	<b>25</b>	<b>32</b>	<b>80</b>	<b>388</b>	<b>193</b>

Denumirea UAT <i>Название АТЕ</i>	Total populație <i>Все население</i>	din care, pe grupe de vîrstă (ani) <i>из них по возрастным группам (лет)</i>					
		0-14	3-6	3-7	7-16	15-56/61	57/62 +
<b>satul (comuna) Plop</b>	<b>1502</b>	<b>207</b>	<b>45</b>	<b>61</b>	<b>150</b>	<b>824</b>	<b>471</b>
<b>satul (comuna) Pocrovca</b>	<b>1033</b>	<b>160</b>	<b>37</b>	<b>46</b>	<b>108</b>	<b>670</b>	<b>203</b>
<b>satul (comuna) Rediul Mare</b>	<b>1081</b>	<b>171</b>	<b>42</b>	<b>54</b>	<b>132</b>	<b>562</b>	<b>348</b>
<b>satul (comuna) Scăieni</b>	<b>1983</b>	<b>321</b>	<b>66</b>	<b>79</b>	<b>244</b>	<b>1060</b>	<b>602</b>
<b>satul (comuna) Sudarca</b>	<b>1929</b>	<b>333</b>	<b>70</b>	<b>91</b>	<b>283</b>	<b>1140</b>	<b>456</b>
s. Sudarca	1431	250	52	65	216	840	341
s. Braicău	498	83	18	26	67	300	115
<b>satul (comuna) Teleșeuca</b>	<b>764</b>	<b>146</b>	<b>35</b>	<b>40</b>	<b>111</b>	<b>434</b>	<b>184</b>
s. Teleșeuca	565	113	29	31	83	321	131
s. Teleșeuca Nouă	199	33	6	9	28	113	53
<b>satul (comuna) Tîrnova</b>	<b>4500</b>	<b>816</b>	<b>199</b>	<b>257</b>	<b>692</b>	<b>2590</b>	<b>1094</b>
s. Tîrnova	4196	757	179	235	655	2410	1029
s. Briceva	296	59	20	22	37	175	62
s. Elenovca	8	0	0	0	0	5	3
<b>satul (comuna) Țaul</b>	<b>3260</b>	<b>455</b>	<b>85</b>	<b>111</b>	<b>438</b>	<b>2004</b>	<b>801</b>
<b>Raionul Drochia</b>	<b>86525</b>	<b>14400</b>	<b>3282</b>	<b>4183</b>	<b>11526</b>	<b>53234</b>	<b>18891</b>
<b>Populație urbană / Городское население</b>	<b>17476</b>	<b>2563</b>	<b>595</b>	<b>760</b>	<b>1989</b>	<b>12188</b>	<b>2725</b>
or. Drochia	17476	2563	595	760	1989	12188	2725
<b>Populație rurală / Сельское население</b>	<b>69049</b>	<b>11837</b>	<b>2687</b>	<b>3423</b>	<b>9537</b>	<b>41046</b>	<b>16166</b>
<b>satul (comuna) Antoneuca</b>	<b>457</b>	<b>89</b>	<b>20</b>	<b>28</b>	<b>72</b>	<b>255</b>	<b>113</b>
<b>satul (comuna) Baroncea</b>	<b>1543</b>	<b>272</b>	<b>67</b>	<b>80</b>	<b>219</b>	<b>825</b>	<b>446</b>
s. Baroncea	1409	245	60	73	201	741	423
s. Baroncea Nouă	134	27	7	7	18	84	23
<b>satul (comuna) Chetrosu</b>	<b>5203</b>	<b>910</b>	<b>210</b>	<b>267</b>	<b>764</b>	<b>3165</b>	<b>1128</b>
<b>satul (comuna) Cotova</b>	<b>3501</b>	<b>618</b>	<b>139</b>	<b>165</b>	<b>493</b>	<b>2056</b>	<b>827</b>
s. Cotova	2973	529	118	137	423	1760	684
s. Măcăreuca	528	89	21	28	70	296	143
<b>satul (comuna) Dominteni</b>	<b>1370</b>	<b>216</b>	<b>58</b>	<b>73</b>	<b>156</b>	<b>758</b>	<b>396</b>
<b>satul (comuna) Drochia</b>	<b>2781</b>	<b>461</b>	<b>85</b>	<b>114</b>	<b>383</b>	<b>1670</b>	<b>650</b>
<b>satul (comuna) Gribova</b>	<b>2122</b>	<b>379</b>	<b>87</b>	<b>116</b>	<b>301</b>	<b>1196</b>	<b>547</b>
<b>satul (comuna) Fîntînița</b>	<b>1382</b>	<b>220</b>	<b>48</b>	<b>59</b>	<b>167</b>	<b>722</b>	<b>440</b>
s. Fîntînița	1373	218	47	58	167	715	440
s. Ghizdita, loc. st. c. f.	9	2	1	1	0	7	0
<b>satul (comuna) Hăsnășenii Mari</b>	<b>1809</b>	<b>314</b>	<b>71</b>	<b>93</b>	<b>258</b>	<b>1015</b>	<b>480</b>
<b>satul (comuna) Hăsnășenii Noi</b>	<b>1695</b>	<b>349</b>	<b>87</b>	<b>110</b>	<b>249</b>	<b>1001</b>	<b>345</b>
s. Hăsnășenii Noi	1153	241	59	75	163	684	228
s. Lazo	542	108	28	35	86	317	117
<b>satul (comuna) Maramonovca</b>	<b>2545</b>	<b>445</b>	<b>112</b>	<b>143</b>	<b>317</b>	<b>1348</b>	<b>752</b>
<b>satul (comuna) Miciurîn</b>	<b>1562</b>	<b>281</b>	<b>74</b>	<b>92</b>	<b>202</b>	<b>935</b>	<b>346</b>
<b>satul (comuna) Mîndîc</b>	<b>3358</b>	<b>553</b>	<b>139</b>	<b>175</b>	<b>440</b>	<b>1927</b>	<b>878</b>
<b>satul (comuna) Moara de Piatră</b>	<b>1586</b>	<b>305</b>	<b>86</b>	<b>103</b>	<b>209</b>	<b>850</b>	<b>431</b>
<b>satul (comuna) Nicoreni</b>	<b>3378</b>	<b>543</b>	<b>98</b>	<b>131</b>	<b>454</b>	<b>2055</b>	<b>780</b>
<b>satul (comuna) Ochiul Alb</b>	<b>3032</b>	<b>557</b>	<b>134</b>	<b>166</b>	<b>432</b>	<b>1843</b>	<b>632</b>
<b>satul (comuna) Palanca</b>	<b>840</b>	<b>148</b>	<b>40</b>	<b>46</b>	<b>109</b>	<b>488</b>	<b>204</b>
s. Palanca	311	57	17	19	35	185	69
s. Holoșnița Nouă	162	24	4	5	22	97	41
s. Șalvirii Noi	367	67	19	22	52	206	94
<b>satul (comuna) Pelinia</b>	<b>7500</b>	<b>1241</b>	<b>245</b>	<b>333</b>	<b>1063</b>	<b>4544</b>	<b>1715</b>
s. Pelinia	7500	1241	245	333	1063	4544	1715

Denumirea UAT <i>Название АТЕ</i>	Total populație <i>Все население</i>	din care, pe grupe de vîrstă (ani) <i>из них по возрастным группам (лет)</i>					
		0-14	3-6	3-7	7-16	15-56/61	57/62 +
Pelinia loc.c.f.	0	0	0	0	0	0	0
<b>satul (comuna) Pervomaiscoe</b>	<b>845</b>	<b>109</b>	<b>18</b>	<b>24</b>	<b>78</b>	<b>457</b>	<b>279</b>
s. Pervomaiscoe	763	99	17	22	67	411	253
s. Sergheuca	82	10	1	2	11	46	26
<b>satul (comuna) Petreni</b>	<b>1145</b>	<b>194</b>	<b>36</b>	<b>45</b>	<b>150</b>	<b>638</b>	<b>313</b>
s. Petreni	1043	182	34	41	138	582	279
s. Popeștii Noi	102	12	2	4	12	56	34
<b>satul (comuna) Popeștii de Jos</b>	<b>1860</b>	<b>321</b>	<b>81</b>	<b>105</b>	<b>252</b>	<b>1146</b>	<b>393</b>
<b>satul (comuna) Popeștii de Sus</b>	<b>1731</b>	<b>304</b>	<b>73</b>	<b>94</b>	<b>234</b>	<b>973</b>	<b>454</b>
<b>satul (comuna) Sofia</b>	<b>4853</b>	<b>784</b>	<b>204</b>	<b>249</b>	<b>615</b>	<b>2907</b>	<b>1162</b>
<b>satul (comuna) Șalvirii Vechi</b>	<b>1021</b>	<b>190</b>	<b>48</b>	<b>66</b>	<b>149</b>	<b>637</b>	<b>194</b>
s. Șalvirii Vechi	503	86	28	36	61	329	88
s. Ceapaevca	310	68	12	18	55	183	59
s. Ilciovca	208	36	8	12	33	125	47
<b>satul (comuna) Șuri</b>	<b>4545</b>	<b>789</b>	<b>160</b>	<b>208</b>	<b>662</b>	<b>2876</b>	<b>880</b>
s. Șuri	3896	691	140	183	571	2413	792
s. Șurii Noi	649	98	20	25	91	463	88
<b>satul (comuna) Țarigrad</b>	<b>4599</b>	<b>838</b>	<b>172</b>	<b>222</b>	<b>711</b>	<b>2955</b>	<b>806</b>
<b>satul (comuna) Zgurița</b>	<b>2786</b>	<b>407</b>	<b>95</b>	<b>116</b>	<b>398</b>	<b>1804</b>	<b>575</b>
<b>Raionul Dubăsari</b>	<b>35009</b>	<b>6130</b>	<b>1310</b>	<b>1696</b>	<b>5017</b>	<b>24124</b>	<b>4755</b>
<b>Populație rurală / Сельское население</b>	<b>35009</b>	<b>6130</b>	<b>1310</b>	<b>1696</b>	<b>5017</b>	<b>24124</b>	<b>4755</b>
<b>satul (comuna) Cocieri</b>	<b>4284</b>	<b>601</b>	<b>124</b>	<b>162</b>	<b>527</b>	<b>3029</b>	<b>654</b>
s. Cocieri	4077	559	114	151	493	2882	636
s. Vasilievca	207	42	10	11	34	147	18
<b>satul (comuna) Corjova</b>	<b>4075</b>	<b>505</b>	<b>120</b>	<b>135</b>	<b>435</b>	<b>2908</b>	<b>662</b>
s. Corjova	2557	330	88	100	240	1885	342
s. Mahala	1518	175	32	45	195	1023	320
<b>satul (comuna) Coșnița</b>	<b>5653</b>	<b>956</b>	<b>216</b>	<b>272</b>	<b>762</b>	<b>3902</b>	<b>795</b>
s. Coșnița	4955	812	186	230	653	3492	651
s. Pohrebea	698	144	30	42	109	410	144
<b>satul (comuna) Doroțcaia</b>	<b>3190</b>	<b>571</b>	<b>115</b>	<b>159</b>	<b>457</b>	<b>2190</b>	<b>429</b>
<b>satul (comuna) Holercani</b>	<b>2506</b>	<b>509</b>	<b>116</b>	<b>145</b>	<b>401</b>	<b>1693</b>	<b>304</b>
<b>satul (comuna) Marcăuți</b>	<b>711</b>	<b>166</b>	<b>40</b>	<b>48</b>	<b>117</b>	<b>418</b>	<b>127</b>
<b>satul (comuna) Molovata</b>	<b>2886</b>	<b>514</b>	<b>98</b>	<b>133</b>	<b>449</b>	<b>1982</b>	<b>390</b>
<b>satul (comuna) Molovata Nouă</b>	<b>1814</b>	<b>353</b>	<b>66</b>	<b>86</b>	<b>293</b>	<b>1226</b>	<b>235</b>
s. Molovata Nouă	1814	353	66	86	293	1226	235
s. Roghi	...	...	...	...	...	...	...
<b>satul (comuna) Oxentea</b>	<b>2755</b>	<b>626</b>	<b>126</b>	<b>172</b>	<b>498</b>	<b>1875</b>	<b>254</b>
<b>satul (comuna) Pîrîta</b>	<b>3424</b>	<b>666</b>	<b>152</b>	<b>196</b>	<b>514</b>	<b>2328</b>	<b>430</b>
<b>satul (comuna) Ustia</b>	<b>3711</b>	<b>663</b>	<b>137</b>	<b>188</b>	<b>564</b>	<b>2573</b>	<b>475</b>
<b>Raionul Edineț</b>	<b>82451</b>	<b>13337</b>	<b>3146</b>	<b>4044</b>	<b>10356</b>	<b>50448</b>	<b>18666</b>
<b>Populație urbană / Городское население</b>	<b>25682</b>	<b>3765</b>	<b>898</b>	<b>1136</b>	<b>2995</b>	<b>17202</b>	<b>4715</b>
or. Edineț	18306	2607	599	762	1962	12169	3530
or. Cupcini	7376	1158	299	374	1033	5033	1185
<b>Populație rurală / Сельское население</b>	<b>56769</b>	<b>9572</b>	<b>2248</b>	<b>2908</b>	<b>7361</b>	<b>33246</b>	<b>13951</b>
<b>Primăria or. Edineț</b>	<b>1569</b>	<b>262</b>	<b>57</b>	<b>86</b>	<b>196</b>	<b>957</b>	<b>350</b>
s. Alexăndreni	1276	202	41	63	150	771	303

Denumirea UAT <i>Название АТЕ</i>	Total populație <i>Все население</i>	din care, pe grupe de vîrstă (ani) <i>из них по возрастным группам (лет)</i>					
		0-14	3-6	3-7	7-16	15-56/61	57/62 +
s. Gordineștii Noi	293	60	16	23	46	186	47
<b>Primăria or. Cupcini</b>	<b>1579</b>	<b>286</b>	<b>71</b>	<b>94</b>	<b>202</b>	<b>955</b>	<b>338</b>
s. Chetroșica Veche	787	139	34	45	110	482	166
s. Chiurt	792	147	37	49	92	473	172
<b>satul (comuna) Alexeevca</b>	<b>706</b>	<b>116</b>	<b>32</b>	<b>37</b>	<b>84</b>	<b>353</b>	<b>237</b>
<b>satul (comuna) Bădragii Noi</b>	<b>1182</b>	<b>184</b>	<b>47</b>	<b>69</b>	<b>138</b>	<b>667</b>	<b>331</b>
<b>satul (comuna) Bădragii Vechi</b>	<b>722</b>	<b>106</b>	<b>27</b>	<b>34</b>	<b>82</b>	<b>414</b>	<b>202</b>
<b>satul (comuna) Bleșteni</b>	<b>1677</b>	<b>259</b>	<b>58</b>	<b>75</b>	<b>193</b>	<b>900</b>	<b>518</b>
s. Bleșteni	939	145	31	40	109	520	274
s. Volodeni	738	114	27	35	84	380	244
<b>satul (comuna) Brătușeni</b>	<b>5386</b>	<b>905</b>	<b>196</b>	<b>262</b>	<b>727</b>	<b>3301</b>	<b>1180</b>
s. Brătușeni	4774	765	170	226	611	2923	1086
s. Brătușenii Noi	612	140	26	36	116	378	94
<b>satul (comuna) Brînzeni</b>	<b>1500</b>	<b>161</b>	<b>38</b>	<b>48</b>	<b>127</b>	<b>948</b>	<b>391</b>
<b>satul (comuna) Burlănești</b>	<b>1721</b>	<b>314</b>	<b>78</b>	<b>103</b>	<b>214</b>	<b>998</b>	<b>409</b>
s. Burlănești	1374	243	62	84	167	788	343
s. Buzdugeni	347	71	16	19	47	210	66
<b>satul (comuna) Cepeleuți</b>	<b>1448</b>	<b>234</b>	<b>51</b>	<b>67</b>	<b>184</b>	<b>724</b>	<b>490</b>
s. Cepeleuți	1151	165	30	44	141	576	410
s. Rîngaci	220	57	17	19	36	108	55
s. Vancicăuți	77	12	4	4	7	40	25
<b>satul (comuna) Chetroșica Nouă</b>	<b>1209</b>	<b>219</b>	<b>56</b>	<b>74</b>	<b>155</b>	<b>687</b>	<b>303</b>
<b>satul (comuna) Constantinovca</b>	<b>581</b>	<b>121</b>	<b>29</b>	<b>37</b>	<b>77</b>	<b>299</b>	<b>161</b>
s. Constantinovca	555	117	28	36	75	288	150
s. Iachimeni	26	4	1	1	2	11	11
<b>satul (comuna) Corpaci</b>	<b>1217</b>	<b>240</b>	<b>48</b>	<b>64</b>	<b>196</b>	<b>680</b>	<b>297</b>
<b>satul (comuna) Cuconeștii Noi</b>	<b>2030</b>	<b>372</b>	<b>96</b>	<b>120</b>	<b>260</b>	<b>1191</b>	<b>467</b>
s. Cuconeștii Noi	2029	372	96	120	260	1190	467
s. Cuconeștii Vechi	1	0	0	0	0	1	0
<b>satul (comuna) Fetești</b>	<b>2914</b>	<b>599</b>	<b>138</b>	<b>167</b>	<b>431</b>	<b>1705</b>	<b>610</b>
<b>satul (comuna) Gașpar</b>	<b>1262</b>	<b>208</b>	<b>51</b>	<b>66</b>	<b>157</b>	<b>679</b>	<b>375</b>
<b>satul (comuna) Goleni</b>	<b>1193</b>	<b>173</b>	<b>40</b>	<b>47</b>	<b>141</b>	<b>635</b>	<b>385</b>
<b>satul (comuna) Gordinești</b>	<b>3208</b>	<b>597</b>	<b>143</b>	<b>184</b>	<b>444</b>	<b>1977</b>	<b>634</b>
<b>satul (comuna) Hincăuți</b>	<b>1074</b>	<b>198</b>	<b>57</b>	<b>72</b>	<b>150</b>	<b>646</b>	<b>230</b>
<b>satul (comuna) Hincăuți</b>	<b>1605</b>	<b>239</b>	<b>51</b>	<b>61</b>	<b>212</b>	<b>856</b>	<b>510</b>
s. Hincăuți	1087	163	34	40	144	593	331
s. Clișcăuți	203	46	12	14	36	119	38
s. Poiana	315	30	5	7	32	144	141
<b>satul (comuna) Hlinaia</b>	<b>1876</b>	<b>333</b>	<b>54</b>	<b>77</b>	<b>292</b>	<b>1108</b>	<b>435</b>
<b>satul (comuna) Lopatnic</b>	<b>1367</b>	<b>240</b>	<b>58</b>	<b>71</b>	<b>175</b>	<b>821</b>	<b>306</b>
<b>satul (comuna) Parcovă</b>	<b>2256</b>	<b>349</b>	<b>93</b>	<b>118</b>	<b>252</b>	<b>1323</b>	<b>584</b>
s. Parcovă	1481	235	61	78	164	864	382
s. Fîntîna Albă	775	114	32	40	88	459	202
<b>satul (comuna) Rotunda</b>	<b>1500</b>	<b>238</b>	<b>57</b>	<b>74</b>	<b>187</b>	<b>920</b>	<b>342</b>
s. Rotunda	1449	234	57	74	183	888	327
s. Hlinaia Mică	51	4	0	0	4	32	15
<b>satul (comuna) Ruseni</b>	<b>2093</b>	<b>325</b>	<b>71</b>	<b>98</b>	<b>275</b>	<b>1197</b>	<b>571</b>
s. Ruseni	2013	321	68	95	273	1157	535
s. Slobodca	80	4	3	3	2	40	36
<b>satul (comuna) Stolniceni</b>	<b>1503</b>	<b>210</b>	<b>59</b>	<b>74</b>	<b>168</b>	<b>912</b>	<b>381</b>
<b>satul (comuna) Șofrîncani</b>	<b>2029</b>	<b>331</b>	<b>85</b>	<b>107</b>	<b>259</b>	<b>1207</b>	<b>491</b>

Denumirea UAT <i>Название АТЕ</i>	Total populație <i>Все население</i>	din care, pe grupe de vîrstă (ani) <i>из них по возрастным группам (лет)</i>					
		0-14	3-6	3-7	7-16	15-56/61	57/62 +
<b>satul (comuna) Terebna</b>	<b>1503</b>	<b>238</b>	<b>54</b>	<b>66</b>	<b>186</b>	<b>890</b>	<b>375</b>
<b>satul (comuna) Tîrnova</b>	<b>2046</b>	<b>374</b>	<b>87</b>	<b>105</b>	<b>278</b>	<b>1245</b>	<b>427</b>
<b>satul (comuna) Trinca</b>	<b>3006</b>	<b>592</b>	<b>125</b>	<b>172</b>	<b>486</b>	<b>1867</b>	<b>547</b>
<b>satul (comuna) Vișoara</b>	<b>1401</b>	<b>220</b>	<b>62</b>	<b>77</b>	<b>155</b>	<b>785</b>	<b>396</b>
<b>satul (comuna) Zăbriceni</b>	<b>2406</b>	<b>329</b>	<b>79</b>	<b>102</b>	<b>278</b>	<b>1399</b>	<b>678</b>
s. Zăbriceni	1220	156	40	52	132	705	359
s. Onești	1186	173	39	50	146	694	319
<b>Raionul Fălești</b>	<b>89544</b>	<b>17171</b>	<b>3921</b>	<b>4950</b>	<b>13363</b>	<b>56411</b>	<b>15962</b>
<b>Populație urbană / Городское население</b>	<b>15107</b>	<b>2520</b>	<b>541</b>	<b>693</b>	<b>2015</b>	<b>10297</b>	<b>2290</b>
or. Fălești	15107	2520	541	693	2015	10297	2290
<b>Populație rurală / Сельское население</b>	<b>74437</b>	<b>14651</b>	<b>3380</b>	<b>4257</b>	<b>11348</b>	<b>46114</b>	<b>13672</b>
<b>satul (comuna) Albinețul Vechi</b>	<b>2503</b>	<b>496</b>	<b>108</b>	<b>133</b>	<b>446</b>	<b>1605</b>	<b>402</b>
s. Albinețul Vechi	1926	400	72	92	375	1289	237
s. Albinețul Nou	204	39	11	15	27	111	54
s. Rediul de Jos	271	39	15	16	28	164	68
s. Rediul de Sus	102	18	10	10	16	41	43
<b>satul (comuna) Bocani</b>	<b>1432</b>	<b>312</b>	<b>53</b>	<b>77</b>	<b>247</b>	<b>907</b>	<b>213</b>
<b>satul (comuna) Catranîc</b>	<b>1387</b>	<b>260</b>	<b>64</b>	<b>80</b>	<b>192</b>	<b>849</b>	<b>278</b>
<b>satul (comuna) Călinești</b>	<b>2781</b>	<b>525</b>	<b>107</b>	<b>137</b>	<b>402</b>	<b>1714</b>	<b>542</b>
<b>satul (comuna) Călugăr</b>	<b>3014</b>	<b>675</b>	<b>146</b>	<b>178</b>	<b>513</b>	<b>1901</b>	<b>438</b>
s. Călugăr	2168	436	103	122	344	1429	303
s. Frumușica	468	143	38	46	84	274	51
s. Socii Noi	337	91	4	8	80	177	69
s. Socii Vechi	41	5	1	2	5	21	15
<b>satul (comuna) Chetriș</b>	<b>1680</b>	<b>335</b>	<b>74</b>	<b>91</b>	<b>252</b>	<b>1070</b>	<b>275</b>
s. Chetriș	1680	335	74	91	252	1070	275
s. Chetrișul nou	0	0	0	0	0	0	0
<b>satul (comuna) Ciolacu Nou</b>	<b>3209</b>	<b>654</b>	<b>172</b>	<b>205</b>	<b>442</b>	<b>1904</b>	<b>651</b>
s. Ciolacu Nou	1199	206	57	67	142	690	303
s. Ciolacu Vechi	982	224	57	72	150	591	167
s. Făgădău	597	127	31	38	81	373	97
s. Pocrovca	170	33	12	12	24	87	50
s. Șoltoaia	261	64	15	16	45	163	34
<b>satul (comuna) Egorovca</b>	<b>1949</b>	<b>302</b>	<b>80</b>	<b>96</b>	<b>241</b>	<b>1119</b>	<b>528</b>
s. Egorovca	954	138	40	49	115	560	256
s. Catranîc, loc. st. c. f.	810	142	35	42	107	478	190
s. Ciuluc	185	22	5	5	19	81	82
<b>satul (comuna) Făleștii Noi</b>	<b>2363</b>	<b>475</b>	<b>102</b>	<b>127</b>	<b>401</b>	<b>1593</b>	<b>295</b>
s. Făleștii Noi	2093	411	88	109	340	1428	254
s. Pietrosul Nou	270	64	14	18	61	165	41
<b>satul (comuna) Glinjeni</b>	<b>3442</b>	<b>648</b>	<b>151</b>	<b>188</b>	<b>488</b>	<b>2112</b>	<b>682</b>
<b>satul (comuna) Hiliuți</b>	<b>2237</b>	<b>442</b>	<b>103</b>	<b>137</b>	<b>357</b>	<b>1432</b>	<b>363</b>
s. Hiliuți	2016	405	92	121	333	1301	310
s. Răuțelul Nou	221	37	11	16	24	131	53
<b>satul (comuna) Hîncești</b>	<b>1129</b>	<b>219</b>	<b>59</b>	<b>72</b>	<b>152</b>	<b>674</b>	<b>236</b>
<b>satul (comuna) Horești</b>	<b>1389</b>	<b>268</b>	<b>69</b>	<b>87</b>	<b>216</b>	<b>823</b>	<b>298</b>
s. Horești	860	170	40	51	144	517	173
s. Lucăceni	369	67	19	24	48	206	96
s. Unteni	160	31	10	12	24	100	29

Denumirea UAT <i>Название АТЕ</i>	Total populație <i>Все население</i>	din care, pe grupe de vîrstă (ani) <i>из них по возрастным группам (лет)</i>					
		0-14	3-6	3-7	7-16	15-56/61	57/62 +
<b>satul (comuna) Ilenuța</b>	<b>1559</b>	<b>340</b>	<b>86</b>	<b>103</b>	<b>234</b>	<b>927</b>	<b>292</b>
<b>satul (comuna) Ișcălău</b>	<b>2772</b>	<b>552</b>	<b>110</b>	<b>147</b>	<b>437</b>	<b>1682</b>	<b>538</b>
s. Ișcălău	1056	205	42	57	157	650	201
s. Burghilea	650	133	29	38	105	389	128
s. Doltu	1066	214	39	52	175	643	209
<b>satul (comuna) Izvoare</b>	<b>2130</b>	<b>436</b>	<b>101</b>	<b>132</b>	<b>324</b>	<b>1302</b>	<b>392</b>
<b>satul (comuna) Logofteni</b>	<b>1446</b>	<b>274</b>	<b>70</b>	<b>88</b>	<b>194</b>	<b>776</b>	<b>396</b>
s. Logofteni	775	164	45	55	114	406	205
s. Moldoveanca	671	110	25	33	80	370	191
<b>satul (comuna) Mărândeni</b>	<b>2848</b>	<b>483</b>	<b>100</b>	<b>129</b>	<b>401</b>	<b>1807</b>	<b>558</b>
<b>satul (comuna) Musteața</b>	<b>1594</b>	<b>346</b>	<b>88</b>	<b>106</b>	<b>259</b>	<b>998</b>	<b>250</b>
<b>satul (comuna) Natalievca</b>	<b>2210</b>	<b>379</b>	<b>99</b>	<b>116</b>	<b>277</b>	<b>1293</b>	<b>538</b>
s. Natalievca	560	104	29	32	80	346	110
s. Beleuți	229	30	7	8	23	116	83
s. Comarovca	281	62	16	17	38	148	71
s. Ivanovca	19	1	0	0	1	8	10
s. Popovca	979	155	41	53	114	591	233
s. Țapoc	142	27	6	6	21	84	31
<b>satul (comuna) Năvîrneț</b>	<b>2734</b>	<b>566</b>	<b>128</b>	<b>153</b>	<b>431</b>	<b>1752</b>	<b>416</b>
<b>satul (comuna) Obreja Veche</b>	<b>2828</b>	<b>622</b>	<b>143</b>	<b>186</b>	<b>458</b>	<b>1580</b>	<b>626</b>
s. Obreja Veche	1993	464	106	139	335	1171	358
s. Obreja Nouă	835	158	37	47	123	409	268
<b>satul (comuna) Pietrosu</b>	<b>966</b>	<b>196</b>	<b>47</b>	<b>60</b>	<b>132</b>	<b>540</b>	<b>230</b>
s. Pietrosu	789	157	36	47	104	454	178
s. Măgura	38	3	1	2	5	25	10
s. Măgura Nouă	139	36	10	11	23	61	42
<b>satul (comuna) Pînzăreni</b>	<b>1384</b>	<b>299</b>	<b>83</b>	<b>103</b>	<b>214</b>	<b>796</b>	<b>289</b>
s. Pînzăreni	1308	289	78	98	206	748	271
s. Pînzărenii Noi	76	10	5	5	8	48	18
<b>satul (comuna) Pîrlița</b>	<b>3374</b>	<b>581</b>	<b>134</b>	<b>166</b>	<b>471</b>	<b>2234</b>	<b>559</b>
<b>satul (comuna) Pompa</b>	<b>1247</b>	<b>284</b>	<b>69</b>	<b>96</b>	<b>217</b>	<b>703</b>	<b>260</b>
s. Pompa	669	144	30	46	119	388	137
s. Pervomaisc	127	34	9	12	21	60	33
s. Suvorovca	451	106	30	38	77	255	90
<b>satul (comuna) Pruteni</b>	<b>2700</b>	<b>503</b>	<b>128</b>	<b>159</b>	<b>389</b>	<b>1610</b>	<b>587</b>
s. Pruteni	1594	270	74	90	207	987	337
s. Cuzmenii Vechi	219	65	17	21	42	124	30
s. Drujineni	203	43	9	12	38	111	49
s. Valea Rusului	684	125	28	36	102	388	171
<b>satul (comuna) Răuțel</b>	<b>4175</b>	<b>745</b>	<b>155</b>	<b>198</b>	<b>620</b>	<b>2909</b>	<b>521</b>
<b>satul (comuna) Risipeni</b>	<b>2040</b>	<b>371</b>	<b>76</b>	<b>111</b>	<b>314</b>	<b>1293</b>	<b>376</b>
s. Risipeni	1072	194	45	61	158	681	197
s. Bocșa	968	177	31	50	156	612	179
<b>satul (comuna) Sărata Veche</b>	<b>4569</b>	<b>885</b>	<b>220</b>	<b>261</b>	<b>700</b>	<b>2949</b>	<b>735</b>
s. Sărata Veche	3143	611	146	170	487	2080	452
s. Hitrești	591	106	27	33	89	354	131
s. Sărata Nouă	835	168	47	58	124	515	152
<b>satul (comuna) Scumpia</b>	<b>3716</b>	<b>789</b>	<b>159</b>	<b>217</b>	<b>659</b>	<b>2348</b>	<b>579</b>
s. Scumpia	3222	692	138	191	575	2046	484
s. Hîrtop	136	25	3	4	26	81	30
s. Măgureanca	289	60	14	17	50	184	45

Denumirea UAT <i>Название АТЕ</i>	Total populație <i>Все население</i>	din care, pe grupe de vîrstă (ani) <i>из них по возрастным группам (лет)</i>					
		0-14	3-6	3-7	7-16	15-56/61	57/62 +
s. Nicolaevca	69	12	4	5	8	37	20
<b>satul (comuna) Taxobeni</b>	<b>1630</b>	<b>389</b>	<b>96</b>	<b>118</b>	<b>268</b>	<b>912</b>	<b>329</b>
s. Taxobeni	1293	326	84	103	221	729	238
s. Hrubna Nouă	301	54	10	13	40	164	83
s. Vrănești	36	9	2	2	7	19	8
<b>Raionul Florești</b>	<b>87626</b>	<b>15658</b>	<b>3625</b>	<b>4553</b>	<b>12384</b>	<b>55590</b>	<b>16378</b>
<b>Populație urbană / Городское население</b>	<b>16973</b>	<b>2576</b>	<b>585</b>	<b>746</b>	<b>2076</b>	<b>11728</b>	<b>2669</b>
or. Florești	13101	1949	458	574	1443	9075	2077
or. Ghindești	1807	302	72	99	217	1168	337
or. Mărculești	2065	325	55	73	416	1485	255
<b>Populație rurală / Сельское население</b>	<b>70653</b>	<b>13082</b>	<b>3040</b>	<b>3807</b>	<b>10308</b>	<b>43862</b>	<b>13709</b>
<b>satul (comuna) Alexeevca</b>	<b>1501</b>	<b>243</b>	<b>57</b>	<b>71</b>	<b>186</b>	<b>852</b>	<b>406</b>
s. Alexeevca	734	112	26	30	95	430	192
s. Chirilovca	133	17	3	6	13	64	52
s. Dumitreni	579	103	23	30	72	333	143
s. Răduleenii Noi	55	11	5	5	6	25	19
<b>satul (comuna) Băhrinești</b>	<b>2323</b>	<b>438</b>	<b>104</b>	<b>132</b>	<b>350</b>	<b>1458</b>	<b>427</b>
<b>satul (comuna) Cașunca</b>	<b>1958</b>	<b>386</b>	<b>87</b>	<b>106</b>	<b>296</b>	<b>1302</b>	<b>270</b>
<b>satul (comuna) Cernița</b>	<b>1044</b>	<b>189</b>	<b>30</b>	<b>42</b>	<b>159</b>	<b>644</b>	<b>211</b>
<b>satul (comuna) Cîrîpcău</b>	<b>1303</b>	<b>242</b>	<b>48</b>	<b>60</b>	<b>194</b>	<b>831</b>	<b>230</b>
<b>satul (comuna) Ciutulești</b>	<b>3058</b>	<b>629</b>	<b>156</b>	<b>191</b>	<b>486</b>	<b>1916</b>	<b>513</b>
s. Ciutulești	2249	413	101	129	336	1425	411
s. Ion Vodă	329	101	19	23	73	187	41
s. Mărinești	20	4	0	0	4	9	7
s. Sîrbești	460	111	36	39	73	295	54
<b>satul (comuna) Coșerînița</b>	<b>1788</b>	<b>344</b>	<b>75</b>	<b>91</b>	<b>257</b>	<b>1024</b>	<b>420</b>
<b>satul (comuna) Cuhureștii de Jos</b>	<b>2236</b>	<b>450</b>	<b>111</b>	<b>129</b>	<b>333</b>	<b>1355</b>	<b>431</b>
s. Cuhureștii de Jos	1785	367	93	109	261	1083	335
s. Țîpordei	451	83	18	20	72	272	96
<b>satul (comuna) Cuhureștii de Sus</b>	<b>2406</b>	<b>423</b>	<b>99</b>	<b>127</b>	<b>390</b>	<b>1492</b>	<b>491</b>
s. Cuhureștii de Sus	1594	271	65	83	262	1013	310
s. Nicolaevca	246	56	9	12	47	139	51
s. Unchitești	447	77	18	22	69	267	103
s. Unchitești, loc. st. c. f.	119	19	7	10	12	73	27
<b>satul (comuna) Cunicea</b>	<b>3700</b>	<b>705</b>	<b>173</b>	<b>232</b>	<b>541</b>	<b>2240</b>	<b>755</b>
<b>satul (comuna) Domulgeni</b>	<b>1502</b>	<b>304</b>	<b>79</b>	<b>91</b>	<b>211</b>	<b>943</b>	<b>255</b>
<b>satul (comuna) Frumușica</b>	<b>1510</b>	<b>268</b>	<b>68</b>	<b>74</b>	<b>216</b>	<b>872</b>	<b>370</b>
s. Frumușica	1508	268	68	74	216	871	369
s. Frumușica Nouă	2	0	0	0	0	1	1
<b>satul (comuna) Ghindești</b>	<b>2522</b>	<b>437</b>	<b>128</b>	<b>153</b>	<b>308</b>	<b>1558</b>	<b>527</b>
s. Ghindești	1440	228	63	77	167	910	302
s. Hîrtop	828	174	56	65	109	490	164
s. Țîra	245	34	9	11	31	152	59
s. Țîra, loc. st. c. f.	9	1	0	0	1	6	2
<b>satul (comuna) Gura Camencii</b>	<b>3502</b>	<b>554</b>	<b>124</b>	<b>158</b>	<b>466</b>	<b>2399</b>	<b>549</b>
s. Gura Camencii	1564	237	63	82	188	1068	259
s. Bobulești	822	137	25	31	129	568	117
s. Gvozdova	1116	180	36	45	149	763	173



Denumirea UAT <i>Название АТЕ</i>	Total populație <i>Все население</i>	din care, pe grupe de vîrstă (ani) <i>из них по возрастным группам (лет)</i>					
		0-14	3-6	3-7	7-16	15-56/61	57/62 +
<b>satul (comuna) Gura Căinarului</b>	<b>1872</b>	<b>294</b>	<b>66</b>	<b>80</b>	<b>235</b>	<b>1159</b>	<b>419</b>
s. Gura Căinarului	1615	263	60	72	206	1013	339
s. Zarojeni	257	31	6	8	29	146	80
<b>satul (comuna) Iliciovca</b>	<b>1775</b>	<b>307</b>	<b>95</b>	<b>114</b>	<b>236</b>	<b>1036</b>	<b>432</b>
s. Iliciovca	1435	257	77	92	195	845	333
s. Maiscoe	340	50	18	22	41	191	99
<b>satul (comuna) Izvoare</b>	<b>1769</b>	<b>271</b>	<b>54</b>	<b>69</b>	<b>221</b>	<b>996</b>	<b>502</b>
s. Izvoare	981	155	32	39	134	594	232
s. Bezeni	309	48	8	12	37	164	97
s. Scăieni	479	68	14	18	50	238	173
<b>satul (comuna) Japca</b>	<b>1744</b>	<b>329</b>	<b>77</b>	<b>104</b>	<b>260</b>	<b>1056</b>	<b>359</b>
s. Japca	1281	233	55	72	186	768	280
s. Bursuc	463	96	22	32	74	288	79
<b>satul (comuna) Lunga</b>	<b>1939</b>	<b>344</b>	<b>71</b>	<b>85</b>	<b>289</b>	<b>1339</b>	<b>256</b>
<b>satul (comuna) Mărculești</b>	<b>827</b>	<b>116</b>	<b>31</b>	<b>38</b>	<b>127</b>	<b>562</b>	<b>149</b>
<b>satul (comuna) Năpadova</b>	<b>1186</b>	<b>325</b>	<b>49</b>	<b>67</b>	<b>294</b>	<b>693</b>	<b>168</b>
<b>satul (comuna) Nicolaevca</b>	<b>1039</b>	<b>166</b>	<b>45</b>	<b>59</b>	<b>126</b>	<b>532</b>	<b>341</b>
s. Nicolaevca	880	145	39	52	104	450	285
s. Valea Rădoaiei	159	21	6	7	22	82	56
<b>satul (comuna) Prajila</b>	<b>3305</b>	<b>592</b>	<b>129</b>	<b>175</b>	<b>488</b>	<b>2098</b>	<b>615</b>
s. Prajila	2856	511	115	153	416	1851	494
s. Antonovca	81	11	3	5	10	28	42
s. Frunzești	63	12	1	3	12	37	14
s. Mihailovca	305	58	10	14	50	182	65
<b>satul (comuna) Prodănești</b>	<b>1882</b>	<b>360</b>	<b>95</b>	<b>112</b>	<b>246</b>	<b>1132</b>	<b>390</b>
s. Prodănești	1063	189	53	60	125	623	251
s. Căprești	819	171	42	52	121	509	139
<b>satul (comuna) Putinești</b>	<b>1798</b>	<b>305</b>	<b>82</b>	<b>105</b>	<b>216</b>	<b>1144</b>	<b>349</b>
<b>satul (comuna) Rădulenii Vechi</b>	<b>1531</b>	<b>231</b>	<b>53</b>	<b>69</b>	<b>192</b>	<b>970</b>	<b>330</b>
<b>satul (comuna) Roșietici</b>	<b>2352</b>	<b>482</b>	<b>133</b>	<b>158</b>	<b>354</b>	<b>1468</b>	<b>402</b>
s. Roșietici	637	133	37	44	100	385	119
s. Cenușa	923	176	41	53	137	587	160
s. Roșieticii Vechi	792	173	55	61	117	496	123
<b>satul (comuna) Sănătăuca</b>	<b>2940</b>	<b>461</b>	<b>100</b>	<b>124</b>	<b>378</b>	<b>2037</b>	<b>442</b>
<b>satul (comuna) Sevirova</b>	<b>1242</b>	<b>188</b>	<b>48</b>	<b>55</b>	<b>139</b>	<b>708</b>	<b>346</b>
s. Sevirova	783	131	36	40	93	472	180
s. Ivanovca	459	57	12	15	46	236	166
<b>satul (comuna) Ștefănești</b>	<b>2461</b>	<b>491</b>	<b>108</b>	<b>138</b>	<b>365</b>	<b>1592</b>	<b>378</b>
s. Ștefănești	2208	434	94	120	324	1443	331
s. Prodăneștii Vechi	253	57	14	18	41	149	47
<b>satul (comuna) Temeleuți</b>	<b>1155</b>	<b>257</b>	<b>73</b>	<b>83</b>	<b>166</b>	<b>653</b>	<b>245</b>
<b>satul (comuna) Țirgul-Vertiujeni</b>	<b>1030</b>	<b>161</b>	<b>41</b>	<b>51</b>	<b>131</b>	<b>697</b>	<b>172</b>
<b>satul (comuna) Trifănești</b>	<b>1428</b>	<b>231</b>	<b>45</b>	<b>61</b>	<b>182</b>	<b>835</b>	<b>362</b>
s. Trifănești	979	161	35	43	117	578	240
s. Alexandrovca	449	70	10	18	65	257	122
<b>satul (comuna) Vărvăreuca</b>	<b>3021</b>	<b>527</b>	<b>113</b>	<b>150</b>	<b>427</b>	<b>2014</b>	<b>480</b>
s. Vărvăreuca	2986	521	112	147	423	1993	472
s. Stîrceni	35	6	1	3	4	21	8
<b>satul (comuna) Văscăuți</b>	<b>1302</b>	<b>411</b>	<b>55</b>	<b>80</b>	<b>380</b>	<b>614</b>	<b>277</b>
s. Văscăuți	1042	367	40	61	348	474	201
s. Făgădău	61	13	3	3	12	35	13

Denumirea UAT <i>Название АТЕ</i>	Total populație <i>Все население</i>	din care, pe grupe de vîrstă (ani) <i>из них по возрастным группам (лет)</i>					
		0-14	3-6	3-7	7-16	15-56/61	57/62 +
s. Octeabriscoe	199	31	12	16	20	105	63
<b>satul (comuna) Vertiujeni</b>	<b>1788</b>	<b>433</b>	<b>101</b>	<b>125</b>	<b>311</b>	<b>1073</b>	<b>282</b>
<b>satul (comuna) Zăluceni</b>	<b>914</b>	<b>188</b>	<b>37</b>	<b>48</b>	<b>152</b>	<b>568</b>	<b>158</b>
<b>Raionul Glodeni</b>	<b>60056</b>	<b>10890</b>	<b>2523</b>	<b>3189</b>	<b>8614</b>	<b>37715</b>	<b>11451</b>
<b>Populație urbană / Городское население</b>	<b>10368</b>	<b>1566</b>	<b>355</b>	<b>446</b>	<b>1250</b>	<b>7242</b>	<b>1560</b>
or. Glodeni	10368	1566	355	446	1250	7242	1560
<b>Populație rurală / Сельское население</b>	<b>49688</b>	<b>9324</b>	<b>2168</b>	<b>2743</b>	<b>7364</b>	<b>30473</b>	<b>9891</b>
<b>Primăria or. Glodeni</b>	<b>312</b>	<b>55</b>	<b>15</b>	<b>20</b>	<b>33</b>	<b>176</b>	<b>81</b>
s. Stîrcea	312	55	15	20	33	176	81
<b>satul (comuna) Balatina</b>	<b>5523</b>	<b>1033</b>	<b>238</b>	<b>300</b>	<b>842</b>	<b>3413</b>	<b>1077</b>
s. Balatina	3872	714	154	194	601	2384	774
s. Clococenii Vechi	749	140	36	42	101	472	137
s. Lipovăț	148	38	11	13	25	79	31
s. Tomeștii Noi	713	135	34	48	112	453	125
s. Tomeștii Vechi	41	6	3	3	3	25	10
<b>satul (comuna) Cajba</b>	<b>1637</b>	<b>318</b>	<b>69</b>	<b>89</b>	<b>233</b>	<b>951</b>	<b>368</b>
<b>satul (comuna) Camenca</b>	<b>2104</b>	<b>377</b>	<b>95</b>	<b>114</b>	<b>293</b>	<b>1223</b>	<b>504</b>
s. Camenca	1199	182	45	53	155	708	309
s. Brînzei	357	65	16	20	46	211	81
s. Butești	410	96	25	31	70	225	89
s. Molești	138	34	9	10	22	79	25
<b>satul (comuna) Ciuciulea</b>	<b>3629</b>	<b>744</b>	<b>161</b>	<b>201</b>	<b>594</b>	<b>2239</b>	<b>646</b>
<b>satul (comuna) Cobani</b>	<b>2577</b>	<b>464</b>	<b>113</b>	<b>149</b>	<b>376</b>	<b>1648</b>	<b>465</b>
<b>satul (comuna) Cuhnești</b>	<b>3055</b>	<b>579</b>	<b>148</b>	<b>179</b>	<b>441</b>	<b>1783</b>	<b>693</b>
s. Cuhnești	1832	348	84	104	272	1053	431
s. Bisericani	183	31	8	10	24	84	68
s. Cot	47	5	2	2	5	27	15
s. Movileni	957	185	50	59	135	599	173
s. Serghieni	36	10	4	4	5	20	6
<b>satul (comuna) Danu</b>	<b>3501</b>	<b>526</b>	<b>147</b>	<b>172</b>	<b>386</b>	<b>2105</b>	<b>870</b>
s. Danu	3053	462	127	147	341	1840	751
s. Camencuța	115	18	6	8	11	63	34
s. Nicolaevca	333	46	14	17	34	202	85
<b>satul (comuna) Dușmani</b>	<b>1940</b>	<b>357</b>	<b>78</b>	<b>99</b>	<b>305</b>	<b>1286</b>	<b>297</b>
<b>satul (comuna) Fundurii Noi</b>	<b>976</b>	<b>134</b>	<b>31</b>	<b>39</b>	<b>113</b>	<b>615</b>	<b>227</b>
<b>satul (comuna) Fundurii Vechi</b>	<b>3501</b>	<b>654</b>	<b>141</b>	<b>186</b>	<b>536</b>	<b>2296</b>	<b>551</b>
<b>satul (comuna) Hîjdieni</b>	<b>3702</b>	<b>642</b>	<b>140</b>	<b>181</b>	<b>536</b>	<b>2362</b>	<b>698</b>
<b>satul (comuna) Iabloana</b>	<b>2913</b>	<b>498</b>	<b>122</b>	<b>158</b>	<b>397</b>	<b>1573</b>	<b>842</b>
s. Iabloana	2808	487	119	155	392	1520	801
s. Soroca	105	11	3	3	5	53	41
<b>satul (comuna) Limbenii Noi</b>	<b>1629</b>	<b>351</b>	<b>91</b>	<b>115</b>	<b>271</b>	<b>1074</b>	<b>204</b>
<b>satul (comuna) Limbenii Vechi</b>	<b>1818</b>	<b>437</b>	<b>117</b>	<b>148</b>	<b>297</b>	<b>1062</b>	<b>319</b>
<b>satul (comuna) Petrunca</b>	<b>2171</b>	<b>456</b>	<b>91</b>	<b>115</b>	<b>354</b>	<b>1418</b>	<b>297</b>
<b>satul (comuna) Sturzovca</b>	<b>4786</b>	<b>904</b>	<b>179</b>	<b>244</b>	<b>727</b>	<b>2843</b>	<b>1039</b>
<b>satul (comuna) Ustia</b>	<b>1930</b>	<b>405</b>	<b>94</b>	<b>115</b>	<b>312</b>	<b>1139</b>	<b>386</b>
<b>satul (comuna) Vișoara</b>	<b>1984</b>	<b>390</b>	<b>98</b>	<b>119</b>	<b>318</b>	<b>1267</b>	<b>327</b>
s. Vișoara	1488	280	64	79	243	954	254
s. Moara Domnească	496	110	34	40	75	313	73

Denumirea UAT <i>Название АТЕ</i>	Total populație <i>Все население</i>	din care, pe grupe de vîrstă (ani) <i>из них по возрастным группам (лет)</i>					
		0-14	3-6	3-7	7-16	15-56/61	57/62 +
<b>Raionul Hîncești</b>	<b>119381</b>	<b>23358</b>	<b>5291</b>	<b>6792</b>	<b>18533</b>	<b>79565</b>	<b>16458</b>
<b>Populație urbană / Городское население</b>	<b>15203</b>	<b>2522</b>	<b>518</b>	<b>669</b>	<b>2055</b>	<b>10708</b>	<b>1973</b>
or. Hîncești	15203	2522	518	669	2055	10708	1973
<b>Populație rurală / Сельское население</b>	<b>104178</b>	<b>20836</b>	<b>4773</b>	<b>6123</b>	<b>16478</b>	<b>68857</b>	<b>14485</b>
<b>satul (comuna) Bălceana</b>	<b>1828</b>	<b>371</b>	<b>118</b>	<b>142</b>	<b>269</b>	<b>1227</b>	<b>230</b>
<b>satul (comuna) Bobeica</b>	<b>3101</b>	<b>604</b>	<b>145</b>	<b>187</b>	<b>502</b>	<b>2017</b>	<b>480</b>
s. Bobeica	671	140	33	43	127	427	104
s. Dahnovici	1152	217	53	67	177	761	174
s. Drăgușeni	1278	247	59	77	198	829	202
<b>satul (comuna) Boghiceni</b>	<b>2838</b>	<b>585</b>	<b>130</b>	<b>173</b>	<b>464</b>	<b>1858</b>	<b>395</b>
<b>satul (comuna) Bozieni</b>	<b>2610</b>	<b>459</b>	<b>92</b>	<b>118</b>	<b>390</b>	<b>1749</b>	<b>402</b>
s. Bozieni	2263	391	77	99	336	1514	358
s. Dubovca	347	68	15	19	54	235	44
<b>satul (comuna) Bujor</b>	<b>3601</b>	<b>686</b>	<b>142</b>	<b>200</b>	<b>555</b>	<b>2424</b>	<b>491</b>
<b>satul (comuna) Buțeni</b>	<b>3515</b>	<b>618</b>	<b>140</b>	<b>182</b>	<b>490</b>	<b>2411</b>	<b>486</b>
<b>satul (comuna) Caracui</b>	<b>2575</b>	<b>520</b>	<b>114</b>	<b>145</b>	<b>416</b>	<b>1716</b>	<b>339</b>
<b>satul (comuna) Călmățui</b>	<b>1507</b>	<b>327</b>	<b>76</b>	<b>97</b>	<b>247</b>	<b>972</b>	<b>208</b>
<b>satul (comuna) Cărpineni</b>	<b>10608</b>	<b>2107</b>	<b>453</b>	<b>587</b>	<b>1771</b>	<b>7136</b>	<b>1365</b>
s. Cărpineni	9659	1867	391	507	1601	6529	1263
s. Horjești	949	240	62	80	170	607	102
<b>satul (comuna) Cățeleni</b>	<b>1356</b>	<b>326</b>	<b>65</b>	<b>81</b>	<b>264</b>	<b>901</b>	<b>129</b>
<b>satul (comuna) Cioara</b>	<b>2351</b>	<b>612</b>	<b>138</b>	<b>175</b>	<b>480</b>	<b>1446</b>	<b>293</b>
<b>satul (comuna) Ciuciuleni</b>	<b>5112</b>	<b>767</b>	<b>182</b>	<b>247</b>	<b>639</b>	<b>3277</b>	<b>1068</b>
<b>satul (comuna) Cotul Morii</b>	<b>2300</b>	<b>431</b>	<b>110</b>	<b>133</b>	<b>309</b>	<b>1463</b>	<b>406</b>
s. Cotul Morii	1684	295	75	89	207	1079	310
s. Sărățeni	616	136	35	44	102	384	96
<b>satul (comuna) Crasnoarmeiscoe</b>	<b>4511</b>	<b>963</b>	<b>243</b>	<b>329</b>	<b>714</b>	<b>2813</b>	<b>735</b>
s. Crasnoarmeiscoe	2351	496	122	162	355	1447	408
s. Tălăiești	2160	467	121	167	359	1366	327
<b>satul (comuna) Dancu</b>	<b>1596</b>	<b>380</b>	<b>88</b>	<b>112</b>	<b>294</b>	<b>1021</b>	<b>195</b>
<b>satul (comuna) Drăgușenii Noi</b>	<b>2248</b>	<b>450</b>	<b>93</b>	<b>116</b>	<b>358</b>	<b>1478</b>	<b>320</b>
s. Drăgușenii Noi	1902	363	75	95	300	1266	273
s. Horodca	346	87	18	21	58	212	47
<b>satul (comuna) Fîrlădeni</b>	<b>1000</b>	<b>233</b>	<b>52</b>	<b>66</b>	<b>178</b>	<b>674</b>	<b>93</b>
<b>satul (comuna) Fundul Galbenei</b>	<b>2516</b>	<b>543</b>	<b>122</b>	<b>157</b>	<b>437</b>	<b>1661</b>	<b>312</b>
<b>satul (comuna) Ivanovca</b>	<b>1041</b>	<b>230</b>	<b>66</b>	<b>81</b>	<b>150</b>	<b>660</b>	<b>151</b>
s. Ivanovca	650	131	39	48	89	439	80
s. Costești	342	81	20	24	56	194	67
s. Frasin	49	18	7	9	5	27	4
<b>satul (comuna) Lăpușna</b>	<b>6244</b>	<b>1018</b>	<b>224</b>	<b>290</b>	<b>860</b>	<b>4392</b>	<b>834</b>
s. Lăpușna	5629	950	208	271	810	3901	778
s. Anini	192	31	6	7	25	125	36
s. Rusca	423	37	10	12	25	366	20
<b>satul (comuna) Leușeni</b>	<b>2320</b>	<b>482</b>	<b>99</b>	<b>129</b>	<b>380</b>	<b>1535</b>	<b>303</b>
s. Leușeni	2173	461	96	124	361	1430	282
s. Feteasca	147	21	3	5	19	105	21
<b>satul (comuna) Logănești</b>	<b>4115</b>	<b>792</b>	<b>166</b>	<b>211</b>	<b>690</b>	<b>2767</b>	<b>556</b>
<b>satul (comuna) Mereșeni</b>	<b>2768</b>	<b>562</b>	<b>117</b>	<b>160</b>	<b>435</b>	<b>1810</b>	<b>396</b>
s. Mereșeni	2110	405	77	107	334	1435	270

Denumirea UAT <i>Название АТЕ</i>	Total populație <i>Все население</i>	din care, pe grupe de vîrstă (ani) <i>из них по возрастным группам (лет)</i>					
		0-14	3-6	3-7	7-16	15-56/61	57/62 +
s. Sărata-Mereșeni	658	157	40	53	101	375	126
<b>satul (comuna) Mingir</b>	<b>5025</b>	<b>1137</b>	<b>234</b>	<b>297</b>	<b>929</b>	<b>3225</b>	<b>663</b>
s. Mingir	4981	1126	231	294	922	3201	654
s. Semionovca	44	11	3	3	7	24	9
<b>satul (comuna) Mirești</b>	<b>1263</b>	<b>307</b>	<b>85</b>	<b>103</b>	<b>192</b>	<b>822</b>	<b>134</b>
s. Mirești	908	222	62	77	144	582	104
s. Chetroșeni	355	85	23	26	48	240	30
<b>satul (comuna) Negrea</b>	<b>1971</b>	<b>406</b>	<b>105</b>	<b>135</b>	<b>296</b>	<b>1394</b>	<b>171</b>
<b>satul (comuna) Nemțeni</b>	<b>1868</b>	<b>358</b>	<b>86</b>	<b>113</b>	<b>281</b>	<b>1186</b>	<b>324</b>
<b>satul (comuna) Obileni</b>	<b>1441</b>	<b>294</b>	<b>74</b>	<b>87</b>	<b>218</b>	<b>933</b>	<b>214</b>
<b>satul (comuna) Onești</b>	<b>1533</b>	<b>294</b>	<b>81</b>	<b>97</b>	<b>221</b>	<b>1063</b>	<b>176</b>
s. Onești	1252	238	70	81	176	866	148
s. Strîmbeni	281	56	11	16	45	197	28
<b>satul (comuna) Pașcani</b>	<b>2785</b>	<b>541</b>	<b>129</b>	<b>161</b>	<b>412</b>	<b>1864</b>	<b>380</b>
s. Pașcani	1447	256	68	82	189	981	210
s. Pereni	1338	285	61	79	223	883	170
<b>satul (comuna) Pervomaiscoe</b>	<b>778</b>	<b>179</b>	<b>50</b>	<b>58</b>	<b>125</b>	<b>496</b>	<b>103</b>
<b>satul (comuna) Pogănești</b>	<b>1604</b>	<b>406</b>	<b>105</b>	<b>128</b>	<b>276</b>	<b>1024</b>	<b>174</b>
s. Pogănești	1452	367	96	119	251	920	165
s. Marchet	152	39	9	9	25	104	9
<b>satul (comuna) Sărata-Galbenă</b>	<b>5676</b>	<b>1016</b>	<b>210</b>	<b>281</b>	<b>839</b>	<b>3834</b>	<b>826</b>
s. Sărata-Galbenă	4782	792	163	220	664	3263	727
s. Brătianovca	411	100	22	32	70	276	35
s. Cărpineanca	199	45	9	10	39	124	30
s. Coroliovca	89	21	5	6	17	50	18
s. Valea Florii	195	58	11	13	49	121	16
<b>satul (comuna) Secăreni</b>	<b>1548</b>	<b>311</b>	<b>81</b>	<b>98</b>	<b>241</b>	<b>1016</b>	<b>221</b>
s. Secăreni	660	129	31	38	101	428	103
s. Cornești	568	106	28	34	80	354	108
s. Secărenii Noi	320	76	22	26	60	234	10
<b>satul (comuna) Sofia</b>	<b>1515</b>	<b>308</b>	<b>80</b>	<b>89</b>	<b>204</b>	<b>1013</b>	<b>194</b>
<b>satul (comuna) Stolniceni</b>	<b>1944</b>	<b>346</b>	<b>90</b>	<b>112</b>	<b>274</b>	<b>1263</b>	<b>335</b>
<b>satul (comuna) Șipoteni</b>	<b>839</b>	<b>169</b>	<b>44</b>	<b>58</b>	<b>133</b>	<b>558</b>	<b>112</b>
<b>satul (comuna) Voinescu</b>	<b>2727</b>	<b>698</b>	<b>144</b>	<b>188</b>	<b>545</b>	<b>1758</b>	<b>271</b>
<b>Raionul Ialoveni</b>	<b>98146</b>	<b>18899</b>	<b>4423</b>	<b>5532</b>	<b>14279</b>	<b>68284</b>	<b>10963</b>
<b>Populație urbană / Городское население</b>	<b>15111</b>	<b>2609</b>	<b>601</b>	<b>748</b>	<b>1986</b>	<b>11093</b>	<b>1409</b>
or. Ialoveni	15111	2609	601	748	1986	11093	1409
<b>Populație rurală / Сельское население</b>	<b>83035</b>	<b>16290</b>	<b>3822</b>	<b>4784</b>	<b>12293</b>	<b>57191</b>	<b>9554</b>
<b>satul (comuna) Bardar</b>	<b>5028</b>	<b>852</b>	<b>195</b>	<b>245</b>	<b>593</b>	<b>3536</b>	<b>640</b>
<b>satul (comuna) Cărbuna</b>	<b>2143</b>	<b>445</b>	<b>106</b>	<b>135</b>	<b>339</b>	<b>1433</b>	<b>265</b>
<b>satul (comuna) Cigîrleni</b>	<b>2437</b>	<b>533</b>	<b>113</b>	<b>139</b>	<b>401</b>	<b>1642</b>	<b>262</b>
<b>satul (comuna) Costești</b>	<b>11150</b>	<b>2228</b>	<b>517</b>	<b>652</b>	<b>1656</b>	<b>7860</b>	<b>1062</b>
<b>satul (comuna) Gangura</b>	<b>2401</b>	<b>446</b>	<b>100</b>	<b>123</b>	<b>335</b>	<b>1537</b>	<b>418</b>
s. Gangura	914	179	39	48	135	582	153
s. Alexandrovca	761	126	23	30	91	486	149
s. Homuteanovca	162	18	6	6	12	109	35
s. Misovca	564	123	32	39	97	360	81
<b>satul (comuna) Dănceni</b>	<b>2800</b>	<b>483</b>	<b>114</b>	<b>146</b>	<b>439</b>	<b>2068</b>	<b>249</b>
<b>satul (comuna) Hansca</b>	<b>1078</b>	<b>238</b>	<b>62</b>	<b>76</b>	<b>173</b>	<b>742</b>	<b>98</b>

Denumirea UAT <i>Название АТЕ</i>	Total populație <i>Все население</i>	din care, pe grupe de vîrstă (ani) <i>из них по возрастным группам (лет)</i>					
		0-14	3-6	3-7	7-16	15-56/61	57/62 +
<b>satul (comuna) Horești</b>	<b>3635</b>	<b>665</b>	<b>161</b>	<b>205</b>	<b>508</b>	<b>2573</b>	<b>397</b>
<b>satul (comuna) Horodca</b>	<b>1113</b>	<b>260</b>	<b>65</b>	<b>86</b>	<b>184</b>	<b>737</b>	<b>116</b>
<b>satul (comuna) Malcoci</b>	<b>2461</b>	<b>485</b>	<b>114</b>	<b>135</b>	<b>371</b>	<b>1698</b>	<b>278</b>
<b>satul (comuna) Mileștii Mici</b>	<b>4464</b>	<b>762</b>	<b>182</b>	<b>231</b>	<b>574</b>	<b>3221</b>	<b>481</b>
s. Mileștii Mici	3806	633	149	190	477	2753	420
s. Piatra Albă	658	129	33	41	97	468	61
<b>satul (comuna) Molești</b>	<b>2789</b>	<b>587</b>	<b>134</b>	<b>172</b>	<b>438</b>	<b>1942</b>	<b>260</b>
<b>satul (comuna) Nimoreni</b>	<b>2301</b>	<b>437</b>	<b>91</b>	<b>124</b>	<b>334</b>	<b>1624</b>	<b>240</b>
<b>satul (comuna) Pojăreni</b>	<b>1012</b>	<b>177</b>	<b>47</b>	<b>57</b>	<b>140</b>	<b>667</b>	<b>168</b>
<b>satul (comuna) Puhoi</b>	<b>5562</b>	<b>1046</b>	<b>262</b>	<b>321</b>	<b>797</b>	<b>3773</b>	<b>743</b>
<b>satul (comuna) Răzeni</b>	<b>7544</b>	<b>1662</b>	<b>379</b>	<b>466</b>	<b>1415</b>	<b>5144</b>	<b>738</b>
s. Răzeni	6997	1521	348	426	1304	4801	675
s. Mileștii Noi	547	141	31	40	111	343	63
<b>satul (comuna) Ruseștii Noi</b>	<b>5395</b>	<b>1148</b>	<b>291</b>	<b>352</b>	<b>809</b>	<b>3673</b>	<b>574</b>
s. Ruseștii Noi	5055	1056	273	330	747	3472	527
s. Ruseștii Vechi	340	92	18	22	62	201	47
<b>satul (comuna) Sociteni</b>	<b>1487</b>	<b>271</b>	<b>63</b>	<b>78</b>	<b>193</b>	<b>1082</b>	<b>134</b>
<b>satul (comuna) Suruceni</b>	<b>2800</b>	<b>503</b>	<b>116</b>	<b>146</b>	<b>350</b>	<b>1969</b>	<b>328</b>
<b>satul (comuna) Țipala</b>	<b>4312</b>	<b>909</b>	<b>217</b>	<b>282</b>	<b>677</b>	<b>2983</b>	<b>420</b>
s. Țipala	3624	776	189	243	567	2498	350
s. Bălțați	444	78	15	24	62	320	46
s. Budăi	244	55	13	15	48	165	24
<b>satul (comuna) Ulmu</b>	<b>3243</b>	<b>555</b>	<b>113</b>	<b>135</b>	<b>406</b>	<b>2050</b>	<b>638</b>
<b>satul (comuna) Văratice</b>	<b>1064</b>	<b>246</b>	<b>60</b>	<b>82</b>	<b>168</b>	<b>743</b>	<b>75</b>
<b>satul (comuna) Văsieni</b>	<b>4099</b>	<b>829</b>	<b>179</b>	<b>226</b>	<b>618</b>	<b>2656</b>	<b>614</b>
<b>satul (comuna) Zîmbreni</b>	<b>2717</b>	<b>523</b>	<b>141</b>	<b>170</b>	<b>375</b>	<b>1838</b>	<b>356</b>
s. Zîmbreni	2187	406	108	132	294	1475	306
s. Găureni	530	117	33	38	81	363	50
<b>Raionul Leova</b>	<b>51761</b>	<b>9907</b>	<b>2186</b>	<b>2800</b>	<b>7801</b>	<b>34888</b>	<b>6966</b>
<b>Populație urbană / Городское население</b>	<b>14394</b>	<b>2093</b>	<b>429</b>	<b>544</b>	<b>1727</b>	<b>10198</b>	<b>2103</b>
or. Leova	10005	1417	281	354	1246	7309	1279
or. Iargara	4389	676	148	190	481	2889	824
<b>Populație rurală / Сельское население</b>	<b>37367</b>	<b>7814</b>	<b>1757</b>	<b>2256</b>	<b>6074</b>	<b>24690</b>	<b>4863</b>
<b>Primăria or. Iargara</b>	<b>63</b>	<b>12</b>	<b>3</b>	<b>4</b>	<b>9</b>	<b>31</b>	<b>20</b>
s. Meșeni	63	12	3	4	9	31	20
<b>satul (comuna) Băiuș</b>	<b>1325</b>	<b>222</b>	<b>36</b>	<b>49</b>	<b>200</b>	<b>901</b>	<b>202</b>
s. Băiuș	1024	165	27	35	149	694	165
s. Cociulia Nouă	218	45	8	13	39	156	17
s. Hîrtop	83	12	1	1	12	51	20
<b>satul (comuna) Beștemac</b>	<b>1100</b>	<b>205</b>	<b>48</b>	<b>61</b>	<b>122</b>	<b>717</b>	<b>178</b>
s. Beștemac	1051	195	45	58	117	690	166
s. Pitești	49	10	3	3	5	27	12
<b>satul (comuna) Borogani</b>	<b>4516</b>	<b>920</b>	<b>201</b>	<b>261</b>	<b>743</b>	<b>3102</b>	<b>494</b>
<b>satul (comuna) Cazangic</b>	<b>1602</b>	<b>380</b>	<b>86</b>	<b>113</b>	<b>287</b>	<b>1033</b>	<b>189</b>
s. Cazangic	1059	251	54	72	190	673	135
s. Frumușica	242	63	18	22	43	157	22
s. Seliște	301	66	14	19	54	203	32
<b>satul (comuna) Ceadîr</b>	<b>1220</b>	<b>291</b>	<b>78</b>	<b>103</b>	<b>199</b>	<b>799</b>	<b>130</b>

Denumirea UAT <i>Название АТЕ</i>	Total populație <i>Все население</i>	din care, pe grupe de vîrstă (ani) <i>из них по возрастным группам (лет)</i>					
		0-14	3-6	3-7	7-16	15-56/61	57/62 +
<b>satul (comuna) Cneazevca</b>	<b>1128</b>	<b>189</b>	<b>37</b>	<b>48</b>	<b>146</b>	<b>762</b>	<b>177</b>
s. Cneazevca	946	147	24	34	119	665	134
s. Cîzlar	182	42	13	14	27	97	43
<b>satul (comuna) Colibabovca</b>	<b>1138</b>	<b>222</b>	<b>51</b>	<b>70</b>	<b>167</b>	<b>765</b>	<b>151</b>
<b>satul (comuna) Covurlui</b>	<b>1559</b>	<b>374</b>	<b>79</b>	<b>105</b>	<b>305</b>	<b>1003</b>	<b>182</b>
<b>satul (comuna) Cupcui</b>	<b>1554</b>	<b>427</b>	<b>96</b>	<b>131</b>	<b>326</b>	<b>925</b>	<b>202</b>
<b>satul (comuna) Filipeni</b>	<b>3573</b>	<b>743</b>	<b>163</b>	<b>201</b>	<b>587</b>	<b>2437</b>	<b>393</b>
<b>satul (comuna) Hănăsenii Noi</b>	<b>1110</b>	<b>213</b>	<b>47</b>	<b>61</b>	<b>168</b>	<b>721</b>	<b>176</b>
s. Hănăsenii Noi	1050	204	45	59	162	686	160
s. Nicolaevca	60	9	2	2	6	35	16
<b>satul (comuna) Orac</b>	<b>1027</b>	<b>209</b>	<b>52</b>	<b>65</b>	<b>161</b>	<b>677</b>	<b>141</b>
<b>satul (comuna) Romanovca</b>	<b>552</b>	<b>109</b>	<b>19</b>	<b>25</b>	<b>94</b>	<b>396</b>	<b>47</b>
<b>satul (comuna) Sărata Nouă</b>	<b>1531</b>	<b>275</b>	<b>72</b>	<b>84</b>	<b>217</b>	<b>1023</b>	<b>233</b>
<b>satul (comuna) Sărata-Răzeși</b>	<b>1362</b>	<b>289</b>	<b>57</b>	<b>71</b>	<b>216</b>	<b>852</b>	<b>221</b>
<b>satul (comuna) Sărăteni</b>	<b>903</b>	<b>163</b>	<b>40</b>	<b>51</b>	<b>127</b>	<b>605</b>	<b>135</b>
s. Sărăteni	759	123	25	33	106	523	113
s. Victoria	144	40	15	18	21	82	22
<b>satul (comuna) Sărățița Nouă</b>	<b>1148</b>	<b>231</b>	<b>66</b>	<b>79</b>	<b>168</b>	<b>774</b>	<b>143</b>
s. Sărățița Nouă	743	169	49	56	118	473	101
s. Cîmpul Drept	405	62	17	23	50	301	42
<b>satul (comuna) Sîrma</b>	<b>1069</b>	<b>248</b>	<b>56</b>	<b>73</b>	<b>200</b>	<b>695</b>	<b>126</b>
<b>satul (comuna) Tigheci</b>	<b>2606</b>	<b>558</b>	<b>123</b>	<b>156</b>	<b>472</b>	<b>1703</b>	<b>345</b>
s. Tigheci	2242	501	111	139	429	1455	286
s. Cuporani	364	57	12	17	43	248	59
<b>satul (comuna) Tochile-Răducani</b>	<b>1565</b>	<b>362</b>	<b>81</b>	<b>108</b>	<b>264</b>	<b>986</b>	<b>217</b>
<b>satul (comuna) Tomai</b>	<b>3577</b>	<b>739</b>	<b>163</b>	<b>201</b>	<b>586</b>	<b>2416</b>	<b>422</b>
<b>satul (comuna) Tomaiul Nou</b>	<b>761</b>	<b>177</b>	<b>39</b>	<b>53</b>	<b>123</b>	<b>465</b>	<b>119</b>
s. Tomaiul Nou	415	94	21	28	63	251	70
s. Sărățița Veche	346	83	18	25	60	214	49
<b>satul (comuna) Vozneseni</b>	<b>1378</b>	<b>256</b>	<b>64</b>	<b>83</b>	<b>187</b>	<b>902</b>	<b>220</b>
s. Vozneseni	690	108	27	35	84	476	106
s. Troian	317	75	17	22	56	211	31
s. Troița	371	73	20	26	47	215	83
<b>Raionul Nisporeni</b>	<b>64805</b>	<b>13022</b>	<b>3179</b>	<b>4048</b>	<b>10302</b>	<b>42971</b>	<b>8812</b>
<b>Populație urbană / Городское население</b>	<b>11968</b>	<b>1948</b>	<b>427</b>	<b>556</b>	<b>1668</b>	<b>8407</b>	<b>1613</b>
or. Nisporeni	11968	1948	427	556	1668	8407	1613
<b>Populație rurală / Сельское население</b>	<b>52837</b>	<b>11074</b>	<b>2752</b>	<b>3492</b>	<b>8634</b>	<b>34564</b>	<b>7199</b>
<b>satul (comuna) Bălănești</b>	<b>2932</b>	<b>592</b>	<b>144</b>	<b>176</b>	<b>495</b>	<b>1923</b>	<b>417</b>
s. Bălănești	2205	436	107	126	365	1478	291
s. Găureni	727	156	37	50	130	445	126
<b>satul (comuna) Bălăurești</b>	<b>2518</b>	<b>605</b>	<b>141</b>	<b>181</b>	<b>453</b>	<b>1673</b>	<b>240</b>
<b>satul (comuna) Bărboieni</b>	<b>877</b>	<b>186</b>	<b>52</b>	<b>63</b>	<b>133</b>	<b>573</b>	<b>118</b>
<b>satul (comuna) Boldurești</b>	<b>4240</b>	<b>832</b>	<b>217</b>	<b>267</b>	<b>628</b>	<b>2748</b>	<b>660</b>
s. Boldurești	3357	633	162	205	490	2179	545
s. Băcșeni	719	162	46	51	109	461	96
s. Chilișoia	164	37	9	11	29	108	19
<b>satul (comuna) Bolțun</b>	<b>1066</b>	<b>209</b>	<b>55</b>	<b>66</b>	<b>168</b>	<b>716</b>	<b>141</b>
<b>satul (comuna) Brătuleni</b>	<b>2119</b>	<b>479</b>	<b>115</b>	<b>160</b>	<b>380</b>	<b>1330</b>	<b>310</b>
s. Brătuleni	1511	343	86	118	278	942	226

Denumirea UAT <i>Название АТЕ</i>	Total populație <i>Все население</i>	din care, pe grupe de vîrstă (ani) <i>из них по возрастным группам (лет)</i>					
		0-14	3-6	3-7	7-16	15-56/61	57/62 +
s. Cîrnești	608	136	29	42	102	388	84
<b>satul (comuna) Bursuc</b>	<b>1307</b>	<b>287</b>	<b>81</b>	<b>97</b>	<b>187</b>	<b>872</b>	<b>148</b>
<b>satul (comuna) Călimănești</b>	<b>1023</b>	<b>267</b>	<b>69</b>	<b>86</b>	<b>213</b>	<b>650</b>	<b>106</b>
<b>satul (comuna) Ciorești</b>	<b>4587</b>	<b>1038</b>	<b>273</b>	<b>357</b>	<b>786</b>	<b>2941</b>	<b>608</b>
s. Ciorești	3360	695	172	223	546	2107	558
s. Vulcănești	1227	343	101	134	240	834	50
<b>satul (comuna) Ciutești</b>	<b>1849</b>	<b>354</b>	<b>77</b>	<b>107</b>	<b>297</b>	<b>1238</b>	<b>257</b>
s. Ciutești	1493	289	67	92	222	958	246
s. Valea Nîrnovei	356	65	10	15	75	280	11
<b>satul (comuna) Cristești</b>	<b>1207</b>	<b>237</b>	<b>71</b>	<b>82</b>	<b>173</b>	<b>815</b>	<b>155</b>
<b>satul (comuna) Grozești</b>	<b>2175</b>	<b>362</b>	<b>78</b>	<b>97</b>	<b>295</b>	<b>1435</b>	<b>378</b>
<b>satul (comuna) Iurcenii</b>	<b>2018</b>	<b>436</b>	<b>105</b>	<b>134</b>	<b>343</b>	<b>1343</b>	<b>239</b>
s. Iurcenii	1933	406	95	122	323	1290	237
s. Mîrzoaia	85	30	10	12	20	53	2
<b>satul (comuna) Marinici</b>	<b>2593</b>	<b>592</b>	<b>154</b>	<b>194</b>	<b>474</b>	<b>1703</b>	<b>298</b>
s. Marinici	2289	522	128	163	434	1505	262
s. Heleșteni	304	70	26	31	40	198	36
<b>satul (comuna) Milești</b>	<b>3040</b>	<b>651</b>	<b>160</b>	<b>204</b>	<b>516</b>	<b>1895</b>	<b>494</b>
<b>satul (comuna) Seliște</b>	<b>3388</b>	<b>727</b>	<b>169</b>	<b>217</b>	<b>565</b>	<b>2081</b>	<b>580</b>
s. Seliște	2837	592	133	171	456	1738	507
s. Păruceni	551	135	36	46	109	343	73
<b>satul (comuna) Soltănești</b>	<b>1506</b>	<b>327</b>	<b>80</b>	<b>98</b>	<b>250</b>	<b>1034</b>	<b>145</b>
<b>satul (comuna) Șișcani</b>	<b>2908</b>	<b>587</b>	<b>160</b>	<b>199</b>	<b>447</b>	<b>1895</b>	<b>426</b>
s. Șișcani	2242	440	123	150	326	1458	344
s. Drojdieni	480	107	28	38	93	310	63
s. Odaia	186	40	9	11	28	127	19
<b>satul (comuna) Valea-Trestieni</b>	<b>2147</b>	<b>470</b>	<b>112</b>	<b>141</b>	<b>371</b>	<b>1403</b>	<b>274</b>
s. Valea-Trestieni	878	180	41	49	149	601	97
s. Isăicani	797	185	47	61	132	510	102
s. Luminița	284	58	12	15	54	183	43
s. Odobești	88	25	6	8	19	53	10
s. Selișteni	100	22	6	8	17	56	22
<b>satul (comuna) Vărzărești</b>	<b>6344</b>	<b>1183</b>	<b>272</b>	<b>351</b>	<b>970</b>	<b>4393</b>	<b>768</b>
s. Vărzărești	4914	959	217	279	798	3442	513
s. Șendrenii	1430	224	55	72	172	951	255
<b>satul (comuna) Vînători</b>	<b>1128</b>	<b>245</b>	<b>71</b>	<b>88</b>	<b>183</b>	<b>705</b>	<b>178</b>
<b>satul (comuna) Zberoaia</b>	<b>1865</b>	<b>408</b>	<b>96</b>	<b>127</b>	<b>307</b>	<b>1198</b>	<b>259</b>
<b>Raionul Ocnița</b>	<b>55626</b>	<b>8212</b>	<b>1884</b>	<b>2418</b>	<b>6472</b>	<b>35301</b>	<b>12113</b>
<b>Populație urbană / Городское население</b>	<b>19144</b>	<b>2741</b>	<b>596</b>	<b>794</b>	<b>2264</b>	<b>13509</b>	<b>2894</b>
or. Ocnița	9275	1213	245	326	993	6601	1461
or. Frunză	1493	199	40	56	163	1025	269
or. Otaci	8376	1329	311	412	1108	5883	1164
<b>Populație rurală / Сельское население</b>	<b>36482</b>	<b>5471</b>	<b>1288</b>	<b>1624</b>	<b>4208</b>	<b>21792</b>	<b>9219</b>
<b>satul (comuna) Bîrlădenii</b>	<b>2502</b>	<b>419</b>	<b>109</b>	<b>137</b>	<b>316</b>	<b>1458</b>	<b>625</b>
s. Bîrlădenii	706	108	29	35	78	415	183
s. Paladea	527	90	30	31	63	295	142
s. Rujnița	1269	221	50	71	175	748	300
<b>satul (comuna) Bîrnova</b>	<b>2266</b>	<b>376</b>	<b>85</b>	<b>105</b>	<b>282</b>	<b>1399</b>	<b>491</b>

Denumirea UAT <i>Название АТЕ</i>	Total populație <i>Все население</i>	din care, pe grupe de vîrstă (ani) <i>из них по возрастным группам (лет)</i>					
		0-14	3-6	3-7	7-16	15-56/61	57/62 +
<b>satul (comuna) Calarașovca</b>	<b>2227</b>	<b>370</b>	<b>84</b>	<b>107</b>	<b>277</b>	<b>1446</b>	<b>411</b>
s. Calarașovca	1674	249	53	70	179	1076	349
s. Berezovca	553	121	31	37	98	370	62
<b>satul (comuna) Clocușna</b>	<b>2444</b>	<b>386</b>	<b>96</b>	<b>122</b>	<b>289</b>	<b>1400</b>	<b>658</b>
<b>satul (comuna) Corestăuți</b>	<b>1090</b>	<b>151</b>	<b>42</b>	<b>50</b>	<b>96</b>	<b>538</b>	<b>401</b>
s. Corestăuți	1090	151	42	50	96	538	401
s. Stălinești	0	0	0	0	0	0	0
<b>satul (comuna) Dîngeni</b>	<b>1646</b>	<b>265</b>	<b>59</b>	<b>76</b>	<b>201</b>	<b>899</b>	<b>482</b>
s. Dîngeni	1605	262	56	73	198	868	475
s. Grinăuți	41	3	3	3	3	31	7
<b>satul (comuna) Gîrbova</b>	<b>1501</b>	<b>205</b>	<b>49</b>	<b>66</b>	<b>142</b>	<b>836</b>	<b>460</b>
<b>satul (comuna) Grinăuți-Moldova</b>	<b>2441</b>	<b>315</b>	<b>78</b>	<b>100</b>	<b>240</b>	<b>1351</b>	<b>775</b>
s. Grinăuți-Moldova	990	134	27	33	99	547	309
s. Grinăuți-Raia	653	84	26	32	60	363	206
s. Rediul Mare	798	97	25	35	81	441	260
<b>satul (comuna) Hădărăuți</b>	<b>2001</b>	<b>280</b>	<b>59</b>	<b>77</b>	<b>230</b>	<b>1165</b>	<b>556</b>
<b>satul (comuna) Lencăuți</b>	<b>1926</b>	<b>239</b>	<b>49</b>	<b>60</b>	<b>193</b>	<b>1099</b>	<b>588</b>
s. Lencăuți	983	113	20	27	97	577	293
s. Verejeni	943	126	29	33	96	522	295
<b>satul (comuna) Lipnic</b>	<b>3518</b>	<b>504</b>	<b>121</b>	<b>154</b>	<b>408</b>	<b>2236</b>	<b>778</b>
s. Lipnic	2595	387	94	120	312	1617	591
s. Paustova	923	117	27	34	96	619	187
<b>satul (comuna) Mereșeuca</b>	<b>1130</b>	<b>154</b>	<b>47</b>	<b>54</b>	<b>108</b>	<b>699</b>	<b>277</b>
<b>satul (comuna) Mihălășeni</b>	<b>1502</b>	<b>236</b>	<b>54</b>	<b>65</b>	<b>195</b>	<b>918</b>	<b>348</b>
s. Mihălășeni	1333	225	51	62	167	779	329
s. Grinăuți	169	11	3	3	28	139	19
<b>satul (comuna) Naslavcea</b>	<b>1072</b>	<b>100</b>	<b>16</b>	<b>23</b>	<b>83</b>	<b>600</b>	<b>372</b>
<b>satul (comuna) Ocnîța</b>	<b>3199</b>	<b>564</b>	<b>126</b>	<b>157</b>	<b>451</b>	<b>2026</b>	<b>609</b>
s. Ocnîța	3044	536	116	145	431	1931	577
s. Maiovca	155	28	10	12	20	95	32
<b>satul (comuna) Sauca</b>	<b>1767</b>	<b>268</b>	<b>67</b>	<b>81</b>	<b>197</b>	<b>1011</b>	<b>488</b>
<b>satul (comuna) Unguri</b>	<b>1459</b>	<b>228</b>	<b>57</b>	<b>75</b>	<b>177</b>	<b>919</b>	<b>312</b>
<b>satul (comuna) Vălcineț</b>	<b>2791</b>	<b>411</b>	<b>90</b>	<b>115</b>	<b>323</b>	<b>1792</b>	<b>588</b>
s. Vălcineț	1857	288	66	87	214	1210	359
s. Codreni	934	123	24	28	109	582	229
<b>Raionul Orhei</b>	<b>115510</b>	<b>20686</b>	<b>4880</b>	<b>6055</b>	<b>15739</b>	<b>78322</b>	<b>16502</b>
<b>Populație urbană / Городское население</b>	<b>25606</b>	<b>2040</b>	<b>878</b>	<b>1112</b>	<b>3125</b>	<b>19982</b>	<b>3584</b>
or. Orhei	25606	2040	878	1112	3125	19982	3584
<b>Populație rurală / Сельское население</b>	<b>89904</b>	<b>18646</b>	<b>4002</b>	<b>4943</b>	<b>12614</b>	<b>58340</b>	<b>12918</b>
<b>satul (comuna) Berezlogi</b>	<b>2209</b>	<b>448</b>	<b>103</b>	<b>121</b>	<b>309</b>	<b>1403</b>	<b>358</b>
s. Berezlogi	1510	283	60	72	207	969	258
s. Hîjdieni	699	165	43	49	102	434	100
<b>satul (comuna) Biești</b>	<b>3011</b>	<b>587</b>	<b>108</b>	<b>142</b>	<b>445</b>	<b>1919</b>	<b>505</b>
s. Biești	1397	275	52	72	213	891	231
s. Cihoreni	923	178	33	40	129	574	171
s. Slobozia-Hodorogea	691	134	23	30	103	454	103
<b>satul (comuna) Bolohan</b>	<b>1549</b>	<b>282</b>	<b>65</b>	<b>78</b>	<b>191</b>	<b>1068</b>	<b>199</b>
<b>satul (comuna) Brăviceni</b>	<b>2004</b>	<b>408</b>	<b>101</b>	<b>128</b>	<b>267</b>	<b>1312</b>	<b>284</b>
<b>satul (comuna) Bulăiești</b>	<b>1698</b>	<b>372</b>	<b>95</b>	<b>114</b>	<b>217</b>	<b>1006</b>	<b>320</b>



Denumirea UAT <i>Название АТЕ</i>	Total populație <i>Все население</i>	din care, pe grupe de vîrstă (ani) <i>из них по возрастным группам (лет)</i>					
		0-14	3-6	3-7	7-16	15-56/61	57/62 +
<b>satul (comuna) Chiperceni</b>	<b>3528</b>	<b>774</b>	<b>171</b>	<b>210</b>	<b>512</b>	<b>2123</b>	<b>631</b>
s. Chiperceni	2266	446	94	118	302	1379	441
s. Andreevca	253	60	13	16	44	151	42
s. Voroteș	1009	268	64	76	166	593	148
<b>satul (comuna) Ciocîlteni</b>	<b>3237</b>	<b>658</b>	<b>157</b>	<b>184</b>	<b>443</b>	<b>2126</b>	<b>453</b>
s. Ciocîlteni	2279	415	110	130	273	1501	363
s. Clișova Nouă	489	135	18	23	105	322	32
s. Fedoreuca	469	108	28	31	65	303	58
<b>satul (comuna) Clișova</b>	<b>1155</b>	<b>248</b>	<b>46</b>	<b>62</b>	<b>155</b>	<b>698</b>	<b>209</b>
<b>satul (comuna) Crihana</b>	<b>1348</b>	<b>213</b>	<b>38</b>	<b>61</b>	<b>159</b>	<b>957</b>	<b>178</b>
s. Crihana	246	24	3	11	8	186	36
s. Cucuruzenii de Sus	564	57	13	14	66	461	46
s. Sirota	538	132	22	36	85	310	96
<b>satul (comuna) Cucuruzeni</b>	<b>2099</b>	<b>417</b>	<b>109</b>	<b>133</b>	<b>262</b>	<b>1265</b>	<b>417</b>
s. Cucuruzeni	1797	375	99	121	229	1088	334
s. Ocița-Răzeși	302	42	10	12	33	177	83
<b>satul (comuna) Donici</b>	<b>1851</b>	<b>397</b>	<b>108</b>	<b>123</b>	<b>223</b>	<b>1144</b>	<b>310</b>
s. Donici	801	175	57	64	75	483	143
s. Camencea	946	194	47	55	126	614	138
s. Pocești	104	28	4	4	22	47	29
<b>satul (comuna) Ghetlova</b>	<b>2736</b>	<b>610</b>	<b>132</b>	<b>163</b>	<b>390</b>	<b>1797</b>	<b>329</b>
s. Ghetlova	1514	339	71	93	213	1012	163
s. Hulboaca	709	147	28	30	102	442	120
s. Noroceni	513	124	33	40	75	343	46
<b>satul (comuna) Isacova</b>	<b>1917</b>	<b>382</b>	<b>87</b>	<b>106</b>	<b>263</b>	<b>1163</b>	<b>372</b>
<b>satul (comuna) Ivancea</b>	<b>5867</b>	<b>977</b>	<b>181</b>	<b>232</b>	<b>701</b>	<b>4209</b>	<b>681</b>
s. Ivancea	2117	443	53	72	359	1357	317
s. Brănești	2473	272	63	79	168	2067	134
s. Furceni	1277	262	65	81	174	785	230
<b>satul (comuna) Jora de Mijloc</b>	<b>4020</b>	<b>870</b>	<b>166</b>	<b>210</b>	<b>579</b>	<b>2602</b>	<b>548</b>
s. Jora de Mijloc	1365	311	59	74	206	913	141
s. Jora de Jos	1257	259	46	61	170	798	200
s. Jora de Sus	898	183	39	47	115	568	147
s. Lopatna	500	117	21	28	88	323	60
<b>satul (comuna) Mălăiești</b>	<b>1504</b>	<b>298</b>	<b>75</b>	<b>93</b>	<b>211</b>	<b>1019</b>	<b>187</b>
s. Mălăiești	1185	225	55	70	170	822	138
s. Tîrzieni	319	73	20	23	41	197	49
<b>satul (comuna) Mitoc</b>	<b>2749</b>	<b>566</b>	<b>103</b>	<b>128</b>	<b>436</b>	<b>1937</b>	<b>246</b>
<b>satul (comuna) Mîrzești</b>	<b>1436</b>	<b>308</b>	<b>73</b>	<b>82</b>	<b>196</b>	<b>874</b>	<b>254</b>
s. Mîrzești	826	183	43	49	115	488	155
s. Mîrzaci	610	125	30	33	81	386	99
<b>satul (comuna) Morozeni</b>	<b>2071</b>	<b>442</b>	<b>100</b>	<b>116</b>	<b>280</b>	<b>1293</b>	<b>336</b>
s. Morozeni	1400	293	62	73	186	886	221
s. Breanova	671	149	38	43	94	407	115
<b>satul (comuna) Neculăieuca</b>	<b>1206</b>	<b>262</b>	<b>58</b>	<b>66</b>	<b>170</b>	<b>730</b>	<b>214</b>
<b>satul (comuna) Pelivan</b>	<b>3700</b>	<b>738</b>	<b>146</b>	<b>176</b>	<b>550</b>	<b>2597</b>	<b>365</b>
s. Pelivan	2205	413	67	85	341	1567	225
s. Cișmea	1495	325	79	91	209	1030	140
<b>satul (comuna) Peresecina</b>	<b>7403</b>	<b>1531</b>	<b>326</b>	<b>389</b>	<b>1048</b>	<b>5044</b>	<b>828</b>
<b>satul (comuna) Piatra</b>	<b>2509</b>	<b>513</b>	<b>95</b>	<b>129</b>	<b>373</b>	<b>1623</b>	<b>373</b>
s. Piatra	1861	366	69	94	276	1219	276

Denumirea UAT <i>Название АТЕ</i>	Total populație <i>Все население</i>	din care, pe grupe de vîrstă (ani) <i>из них по возрастным группам (лет)</i>					
		0-14	3-6	3-7	7-16	15-56/61	57/62 +
s. Jeloboc	648	147	26	35	97	404	97
<b>satul (comuna) Podgoreni</b>	<b>968</b>	<b>191</b>	<b>35</b>	<b>41</b>	<b>117</b>	<b>598</b>	<b>179</b>
<b>satul (comuna) Pohorniceni</b>	<b>945</b>	<b>178</b>	<b>35</b>	<b>43</b>	<b>134</b>	<b>632</b>	<b>135</b>
<b>satul (comuna) Pohrebeni</b>	<b>2964</b>	<b>783</b>	<b>180</b>	<b>225</b>	<b>497</b>	<b>1684</b>	<b>497</b>
s. Pohrebeni	2104	565	134	172	354	1226	313
s. Izvoare	360	95	20	23	54	183	82
s. Șercani	500	123	25	30	89	275	102
<b>satul (comuna) Puținței</b>	<b>2716</b>	<b>621</b>	<b>156</b>	<b>186</b>	<b>401</b>	<b>1655</b>	<b>440</b>
s. Puținței	869	203	53	63	135	563	103
s. Dișcova	1109	253	64	75	149	634	222
s. Vîprova	738	165	39	48	117	458	115
<b>satul (comuna) Sămănanca</b>	<b>790</b>	<b>205</b>	<b>34</b>	<b>45</b>	<b>140</b>	<b>510</b>	<b>75</b>
<b>satul (comuna) Seliște</b>	<b>4448</b>	<b>972</b>	<b>219</b>	<b>265</b>	<b>634</b>	<b>2906</b>	<b>570</b>
s. Seliște	2145	459	102	134	295	1425	261
s. Lucășeuca	1957	448	105	117	295	1284	225
s. Mana	346	65	12	14	44	197	84
<b>satul (comuna) Step-Soci</b>	<b>2395</b>	<b>456</b>	<b>95</b>	<b>120</b>	<b>318</b>	<b>1669</b>	<b>270</b>
s. Step-Soci	2000	354	74	94	249	1432	214
s. Budăi	395	102	21	26	69	237	56
<b>satul (comuna) Susleni</b>	<b>4631</b>	<b>925</b>	<b>181</b>	<b>233</b>	<b>659</b>	<b>2930</b>	<b>776</b>
<b>satul (comuna) Teleșeu</b>	<b>1338</b>	<b>277</b>	<b>61</b>	<b>73</b>	<b>179</b>	<b>831</b>	<b>230</b>
<b>satul (comuna) Trebujeni</b>	<b>1886</b>	<b>375</b>	<b>86</b>	<b>96</b>	<b>250</b>	<b>1176</b>	<b>335</b>
s. Trebujeni	1426	230	70	77	185	946	250
s. Butuceni	329	96	11	12	34	167	66
s. Morovaia	131	49	5	7	31	63	19
<b>satul (comuna) Vatici</b>	<b>2288</b>	<b>511</b>	<b>97</b>	<b>135</b>	<b>336</b>	<b>1508</b>	<b>269</b>
s. Vatici	923	218	41	59	150	602	103
s. Curchi	355	65	14	20	39	229	61
s. Tabăra	1010	228	42	56	147	677	105
<b>satul (comuna) Vîșcăuți</b>	<b>1365</b>	<b>294</b>	<b>66</b>	<b>83</b>	<b>199</b>	<b>910</b>	<b>161</b>
<b>satul (comuna) Zahoreni</b>	<b>1346</b>	<b>344</b>	<b>84</b>	<b>109</b>	<b>206</b>	<b>783</b>	<b>219</b>
<b>satul (comuna) Zorile</b>	<b>1017</b>	<b>213</b>	<b>29</b>	<b>43</b>	<b>164</b>	<b>639</b>	<b>165</b>
s. Zorile	787	164	23	33	127	509	114
s. Inculeț	172	33	5	7	24	98	41
s. Ocnîța-Țărani	58	16	1	3	13	32	10
<b>Raionul Rezina</b>	<b>50610</b>	<b>9201</b>	<b>2137</b>	<b>2701</b>	<b>7161</b>	<b>33687</b>	<b>7722</b>
<b>Populație urbană / Городское население</b>	<b>12698</b>	<b>1617</b>	<b>349</b>	<b>449</b>	<b>1361</b>	<b>9865</b>	<b>1216</b>
or. Rezina	12698	1617	349	449	1361	9865	1216
<b>Populație rurală / Сельское население</b>	<b>37912</b>	<b>7584</b>	<b>1788</b>	<b>2252</b>	<b>5800</b>	<b>23822</b>	<b>6506</b>
<b>Primăria or. Rezina</b>	<b>2475</b>	<b>385</b>	<b>78</b>	<b>101</b>	<b>321</b>	<b>1672</b>	<b>418</b>
s. Boșernița	496	79	13	19	75	337	80
s. Ciorna	1252	184	39	51	146	854	214
s. Stohnaia	727	122	26	32	100	481	124
<b>satul (comuna) Bușăuca</b>	<b>1177</b>	<b>244</b>	<b>62</b>	<b>79</b>	<b>173</b>	<b>765</b>	<b>168</b>
<b>satul (comuna) Cinișeuți</b>	<b>2703</b>	<b>495</b>	<b>121</b>	<b>141</b>	<b>380</b>	<b>1696</b>	<b>512</b>
<b>satul (comuna) Cogîlniceni</b>	<b>603</b>	<b>130</b>	<b>22</b>	<b>25</b>	<b>105</b>	<b>389</b>	<b>84</b>
<b>satul (comuna) Cuizăuca</b>	<b>1527</b>	<b>325</b>	<b>76</b>	<b>87</b>	<b>259</b>	<b>982</b>	<b>220</b>
<b>satul (comuna) Echimăuți</b>	<b>2217</b>	<b>438</b>	<b>95</b>	<b>121</b>	<b>358</b>	<b>1453</b>	<b>326</b>

Denumirea UAT <i>Название АТЕ</i>	Total populație <i>Все население</i>	din care, pe grupe de vîrstă (ani) <i>из них по возрастным группам (лет)</i>					
		0-14	3-6	3-7	7-16	15-56/61	57/62 +
<b>satul (comuna) Ghiduleni</b>	<b>1202</b>	<b>281</b>	<b>67</b>	<b>77</b>	<b>201</b>	<b>714</b>	<b>207</b>
s. Ghiduleni	967	219	53	61	162	584	164
s. Roșcanii de Jos	53	8	2	3	7	36	9
s. Roșcanii de Sus	182	54	12	13	32	94	34
<b>satul (comuna) Gordinești</b>	<b>1076</b>	<b>212</b>	<b>61</b>	<b>74</b>	<b>139</b>	<b>661</b>	<b>203</b>
<b>satul (comuna) Horodiște</b>	<b>1307</b>	<b>273</b>	<b>71</b>	<b>94</b>	<b>194</b>	<b>719</b>	<b>315</b>
s. Horodiște	764	151	43	61	109	426	187
s. Slobozia-Horodiște	543	122	28	33	85	293	128
<b>satul (comuna) Ignăței</b>	<b>2505</b>	<b>457</b>	<b>124</b>	<b>155</b>	<b>344</b>	<b>1557</b>	<b>491</b>
<b>satul (comuna) Lalova</b>	<b>1504</b>	<b>282</b>	<b>73</b>	<b>86</b>	<b>208</b>	<b>970</b>	<b>252</b>
s. Lalova	1093	214	51	64	159	680	199
s. Nistreni	8	0	0	0	0	0	8
s. Țipova	403	68	22	22	49	290	45
<b>satul (comuna) Lipceni</b>	<b>651</b>	<b>143</b>	<b>41</b>	<b>53</b>	<b>84</b>	<b>392</b>	<b>116</b>
<b>satul (comuna) Mateuți</b>	<b>2014</b>	<b>352</b>	<b>77</b>	<b>98</b>	<b>300</b>	<b>1360</b>	<b>302</b>
<b>satul (comuna) Meșeni</b>	<b>904</b>	<b>211</b>	<b>62</b>	<b>74</b>	<b>152</b>	<b>561</b>	<b>132</b>
<b>satul (comuna) Mincenii de Jos</b>	<b>747</b>	<b>178</b>	<b>46</b>	<b>63</b>	<b>126</b>	<b>420</b>	<b>149</b>
s. Mincenii de Jos	369	83	24	31	56	201	85
s. Mincenii de Sus	378	95	22	32	70	219	64
<b>satul (comuna) Otac</b>	<b>660</b>	<b>139</b>	<b>27</b>	<b>33</b>	<b>106</b>	<b>430</b>	<b>91</b>
<b>satul (comuna) Păpăuți</b>	<b>1508</b>	<b>287</b>	<b>72</b>	<b>85</b>	<b>221</b>	<b>1018</b>	<b>203</b>
<b>satul (comuna) Peciste</b>	<b>1888</b>	<b>486</b>	<b>105</b>	<b>136</b>	<b>382</b>	<b>1065</b>	<b>337</b>
<b>satul (comuna) Pereni</b>	<b>600</b>	<b>137</b>	<b>32</b>	<b>37</b>	<b>93</b>	<b>364</b>	<b>99</b>
s. Pereni	571	129	31	35	88	348	94
s. Roșcani	29	8	1	2	6	16	5
<b>satul (comuna) Pripiceni-Răzeși</b>	<b>1173</b>	<b>262</b>	<b>54</b>	<b>72</b>	<b>208</b>	<b>693</b>	<b>218</b>
s. Pripiceni-Răzeși	844	185	38	46	147	502	157
s. Pripiceni-Curchi	329	77	15	26	61	191	61
<b>satul (comuna) Saharna Nouă</b>	<b>1592</b>	<b>321</b>	<b>87</b>	<b>116</b>	<b>225</b>	<b>977</b>	<b>294</b>
s. Saharna Nouă	949	209	61	80	143	584	156
s. Buciușca	254	45	13	18	28	147	62
s. Saharna	389	67	13	18	54	246	76
<b>satul (comuna) Sîrcova</b>	<b>2286</b>	<b>505</b>	<b>97</b>	<b>128</b>	<b>399</b>	<b>1402</b>	<b>379</b>
s. Sîrcova	1788	394	65	87	318	1101	293
s. Piscărești	498	111	32	41	81	301	86
<b>satul (comuna) Solonceni</b>	<b>1694</b>	<b>342</b>	<b>82</b>	<b>103</b>	<b>267</b>	<b>1083</b>	<b>269</b>
s. Solonceni	1115	208	54	67	169	737	170
s. Tarasova	579	134	28	36	98	346	99
<b>satul (comuna) Trifești</b>	<b>839</b>	<b>148</b>	<b>36</b>	<b>46</b>	<b>120</b>	<b>499</b>	<b>192</b>
<b>satul (comuna) Țareuca</b>	<b>3060</b>	<b>551</b>	<b>118</b>	<b>166</b>	<b>435</b>	<b>1980</b>	<b>529</b>
s. Țareuca	1637	303	74	103	226	1040	294
s. Țahnăuți	1423	248	44	63	209	940	235
<b>Raionul Rîșcani</b>	<b>68429</b>	<b>11649</b>	<b>2691</b>	<b>3457</b>	<b>9196</b>	<b>42060</b>	<b>14720</b>
<b>Populație urbană / Городское население</b>	<b>13299</b>	<b>2114</b>	<b>488</b>	<b>622</b>	<b>1567</b>	<b>9066</b>	<b>2119</b>
or. Rîșcani	11068	1690	411	512	1269	7621	1757
or. Costești	2231	424	77	110	298	1445	362
<b>Populație rurală / Сельское население</b>	<b>55130</b>	<b>9535</b>	<b>2203</b>	<b>2835</b>	<b>7629</b>	<b>32994</b>	<b>12601</b>
<b>Primăria or. Rîșcani</b>	<b>992</b>	<b>192</b>	<b>50</b>	<b>62</b>	<b>128</b>	<b>558</b>	<b>242</b>
s. Balanul Nou	418	108	34	39	58	232	78

Denumirea UAT <i>Название АТЕ</i>	Total populație <i>Все население</i>	din care, pe grupe de vîrstă (ani) <i>из них по возрастным группам (лет)</i>					
		0-14	3-6	3-7	7-16	15-56/61	57/62 +
s. Rămăzan	574	84	16	23	70	326	164
<b>Primăria or. Costești</b>	<b>1822</b>	<b>312</b>	<b>72</b>	<b>95</b>	<b>244</b>	<b>1028</b>	<b>482</b>
s. Dămășcani	352	75	21	27	47	193	84
s. Duruitoarea	366	60	15	18	53	218	88
s. Păscăuți	934	157	34	47	124	527	250
s. Proscureni	170	20	2	3	20	90	60
<b>satul (comuna) Alexăndrești</b>	<b>1087</b>	<b>195</b>	<b>46</b>	<b>58</b>	<b>156</b>	<b>607</b>	<b>285</b>
s. Alexăndrești	260	56	19	24	35	127	77
s. Cucuieții Noi	247	38	4	7	40	132	77
s. Cucuieții Vechi	447	78	17	20	63	277	92
s. Ivănești	133	23	6	6	18	71	39
<b>satul (comuna) Aluniș</b>	<b>1876</b>	<b>335</b>	<b>84</b>	<b>104</b>	<b>246</b>	<b>1149</b>	<b>392</b>
<b>satul (comuna) Borosenii Noi</b>	<b>2000</b>	<b>360</b>	<b>67</b>	<b>86</b>	<b>313</b>	<b>1297</b>	<b>343</b>
<b>satul (comuna) Braniște</b>	<b>1463</b>	<b>262</b>	<b>64</b>	<b>77</b>	<b>196</b>	<b>879</b>	<b>322</b>
s. Braniște	498	86	23	30	59	301	111
s. Avrămeni	510	90	21	23	73	299	121
s. Reteni	255	42	7	8	37	166	47
s. Reteni-Vasileuți	200	44	13	16	27	113	43
<b>satul (comuna) Corlăteni</b>	<b>5539</b>	<b>1021</b>	<b>213</b>	<b>271</b>	<b>928</b>	<b>3724</b>	<b>794</b>
<b>satul (comuna) Duruitoarea Nouă</b>	<b>1097</b>	<b>209</b>	<b>48</b>	<b>61</b>	<b>183</b>	<b>602</b>	<b>286</b>
s. Duruitoarea Nouă	895	164	39	50	146	502	229
s. Dumeni	202	45	9	11	37	100	57
<b>satul (comuna) Gălășeni</b>	<b>1772</b>	<b>331</b>	<b>72</b>	<b>104</b>	<b>245</b>	<b>974</b>	<b>467</b>
s. Gălășeni	1036	200	41	63	156	581	255
s. Mălăiești	736	131	31	41	89	393	212
<b>satul (comuna) Grinăuți</b>	<b>1183</b>	<b>202</b>	<b>47</b>	<b>61</b>	<b>157</b>	<b>704</b>	<b>277</b>
s. Grinăuți	1144	201	47	61	154	687	256
s. Ciobanovca	39	1	0	0	3	17	21
<b>satul (comuna) Hiliuți</b>	<b>2458</b>	<b>374</b>	<b>94</b>	<b>125</b>	<b>315</b>	<b>1473</b>	<b>611</b>
<b>satul (comuna) Horodiște</b>	<b>914</b>	<b>192</b>	<b>45</b>	<b>55</b>	<b>145</b>	<b>505</b>	<b>217</b>
<b>satul (comuna) Malinovscoe</b>	<b>1469</b>	<b>203</b>	<b>45</b>	<b>61</b>	<b>158</b>	<b>769</b>	<b>497</b>
s. Malinovscoe	1240	169	38	51	135	655	416
s. Lupăria	229	34	7	10	23	114	81
<b>satul (comuna) Mihăileni</b>	<b>4427</b>	<b>802</b>	<b>182</b>	<b>235</b>	<b>625</b>	<b>2559</b>	<b>1066</b>
<b>satul (comuna) Nihoreni</b>	<b>3199</b>	<b>494</b>	<b>114</b>	<b>145</b>	<b>403</b>	<b>2131</b>	<b>574</b>
<b>satul (comuna) Petrușeni</b>	<b>1193</b>	<b>204</b>	<b>45</b>	<b>59</b>	<b>170</b>	<b>738</b>	<b>251</b>
<b>satul (comuna) Pîrjota</b>	<b>1669</b>	<b>258</b>	<b>63</b>	<b>74</b>	<b>201</b>	<b>979</b>	<b>432</b>
<b>satul (comuna) Pociumbăuți</b>	<b>670</b>	<b>96</b>	<b>27</b>	<b>33</b>	<b>69</b>	<b>332</b>	<b>242</b>
<b>satul (comuna) Pociumbeni</b>	<b>1355</b>	<b>251</b>	<b>58</b>	<b>78</b>	<b>199</b>	<b>717</b>	<b>387</b>
s. Pociumbeni	912	163	44	56	123	503	246
s. Druța	443	88	14	22	76	214	141
<b>satul (comuna) Răcăria</b>	<b>1836</b>	<b>293</b>	<b>72</b>	<b>92</b>	<b>232</b>	<b>1030</b>	<b>513</b>
s. Răcăria	1390	217	53	69	186	808	365
s. Ușurei	446	76	19	23	46	222	148
<b>satul (comuna) Recea</b>	<b>3271</b>	<b>540</b>	<b>136</b>	<b>172</b>	<b>401</b>	<b>1967</b>	<b>764</b>
s. Recea	2573	434	109	143	325	1597	542
s. Slobozia-Recea	158	24	6	6	16	79	55
s. Sverdiac	540	82	21	23	60	291	167
<b>satul (comuna) Singureni</b>	<b>1586</b>	<b>306</b>	<b>72</b>	<b>88</b>	<b>241</b>	<b>1059</b>	<b>221</b>
<b>satul (comuna) Sturzeni</b>	<b>1504</b>	<b>245</b>	<b>55</b>	<b>77</b>	<b>185</b>	<b>894</b>	<b>365</b>
<b>satul (comuna) Șaptebani</b>	<b>1699</b>	<b>285</b>	<b>66</b>	<b>79</b>	<b>231</b>	<b>998</b>	<b>416</b>

Denumirea UAT <i>Название АТЕ</i>	Total populație <i>Все население</i>	din care, pe grupe de vîrstă (ani) <i>из них по возрастным группам (лет)</i>					
		0-14	3-6	3-7	7-16	15-56/61	57/62 +
<b>satul (comuna) Șumna</b>	<b>608</b>	<b>87</b>	<b>19</b>	<b>27</b>	<b>62</b>	<b>346</b>	<b>175</b>
s. Șumna	112	11	4	5	8	65	36
s. Bulhac	242	36	8	12	31	141	65
s. Cepăria	254	40	7	10	23	140	74
<b>satul (comuna) Vasileuți</b>	<b>3174</b>	<b>538</b>	<b>124</b>	<b>160</b>	<b>417</b>	<b>1905</b>	<b>731</b>
s. Vasileuți	1394	230	55	67	176	902	262
s. Ciubara	418	72	14	18	56	241	105
s. Mihăilenii Noi	245	35	7	10	32	156	54
s. Moșeni	680	116	20	29	94	373	191
s. Știubeieni	437	85	28	35	59	233	119
s. Armanca	0	0	0	0	0	0	0
<b>satul (comuna) Vărtic</b>	<b>2215</b>	<b>450</b>	<b>118</b>	<b>157</b>	<b>360</b>	<b>1352</b>	<b>413</b>
<b>satul (comuna) Zăicani</b>	<b>3052</b>	<b>498</b>	<b>105</b>	<b>138</b>	<b>419</b>	<b>1718</b>	<b>836</b>
<b>Raionul Sîngerei</b>	<b>87023</b>	<b>17691</b>	<b>3945</b>	<b>5093</b>	<b>14122</b>	<b>55786</b>	<b>13546</b>
<b>Populație urbană / Городское население</b>	<b>15708</b>	<b>2616</b>	<b>544</b>	<b>722</b>	<b>2186</b>	<b>10777</b>	<b>2315</b>
or. Sîngerei	12622	2145	449	602	1759	8602	1875
or. Biruința	3086	471	95	120	427	2175	440
<b>Populație rurală / Сельское население</b>	<b>71315</b>	<b>15075</b>	<b>3401</b>	<b>4371</b>	<b>11936</b>	<b>45009</b>	<b>11231</b>
<b>Primăria or. Sîngerei</b>	<b>692</b>	<b>135</b>	<b>32</b>	<b>45</b>	<b>110</b>	<b>464</b>	<b>93</b>
s. Vrănești	692	135	32	45	110	464	93
<b>satul (comuna) Alexăndreni</b>	<b>6132</b>	<b>1142</b>	<b>245</b>	<b>310</b>	<b>931</b>	<b>3991</b>	<b>999</b>
s. Alexăndreni	1458	277	56	72	232	1002	179
s. Grigorești	1275	250	54	71	199	854	171
s. Heciul Vechi	1591	282	56	70	232	1031	278
s. Țiplești	800	167	38	49	125	450	183
s. Țiplețești	1008	166	41	48	143	654	188
<b>satul (comuna) Bălărești</b>	<b>2438</b>	<b>599</b>	<b>132</b>	<b>166</b>	<b>467</b>	<b>1545</b>	<b>294</b>
s. Bălărești	1732	420	101	126	320	1095	217
s. Sloveanca	706	179	31	40	147	450	77
<b>satul (comuna) Bilicenii Noi</b>	<b>2003</b>	<b>405</b>	<b>92</b>	<b>118</b>	<b>292</b>	<b>1181</b>	<b>417</b>
s. Bilicenii Noi	772	141	36	44	109	451	180
s. Lipovanca	121	15	1	3	11	44	62
s. Mîndreștii Noi	1110	249	55	71	172	686	175
<b>satul (comuna) Bilicenii Vechi</b>	<b>3506</b>	<b>706</b>	<b>178</b>	<b>220</b>	<b>529</b>	<b>2264</b>	<b>536</b>
s. Bilicenii Vechi	3085	619	150	191	464	1998	468
s. Coadă Iazului	421	87	28	29	65	266	68
<b>satul (comuna) Bursuceni</b>	<b>1530</b>	<b>336</b>	<b>76</b>	<b>94</b>	<b>257</b>	<b>951</b>	<b>243</b>
s. Bursuceni	1101	243	51	64	191	699	159
s. Slobozia-Măgura	429	93	25	30	66	252	84
<b>satul (comuna) Chișcăreni</b>	<b>5711</b>	<b>1091</b>	<b>235</b>	<b>314</b>	<b>896</b>	<b>3512</b>	<b>1108</b>
s. Chișcăreni	4272	851	176	238	701	2663	758
s. Nicolaevca	315	55	19	22	39	166	94
s. Slobozia-Chișcăreni	1124	185	40	54	156	683	256
<b>satul (comuna) Ciuciuieni</b>	<b>1160</b>	<b>305</b>	<b>93</b>	<b>109</b>	<b>200</b>	<b>705</b>	<b>150</b>
s. Ciuciuieni	938	242	73	82	162	587	109
s. Brejeni	222	63	20	27	38	118	41
<b>satul (comuna) Copăceni</b>	<b>3308</b>	<b>652</b>	<b>132</b>	<b>176</b>	<b>560</b>	<b>2110</b>	<b>546</b>
s. Copăceni	2455	473	93	124	415	1605	377
s. Antonovca	110	31	5	8	24	66	13

Denumirea UAT <i>Название АТЕ</i>	Total populație <i>Все население</i>	din care, pe grupe de vîrstă (ani) <i>из них по возрастным группам (лет)</i>					
		0-14	3-6	3-7	7-16	15-56/61	57/62 +
s. Evghenievca	260	55	13	15	44	140	65
s. Gavrilovca	4	0	0	0	0	1	3
s. Petrovca	368	68	13	19	57	236	64
s. Vladimireuca	111	25	8	10	20	62	24
<b>satul (comuna) Coșcodeni</b>	<b>2907</b>	<b>629</b>	<b>131</b>	<b>179</b>	<b>518</b>	<b>1760</b>	<b>518</b>
s. Coșcodeni	1061	225	42	62	198	639	197
s. Bobletici	543	134	39	51	86	327	82
s. Flămînzani	1303	270	50	66	234	794	239
<b>satul (comuna) Cotiujenii Mici</b>	<b>1873</b>	<b>456</b>	<b>113</b>	<b>154</b>	<b>315</b>	<b>1122</b>	<b>295</b>
s. Cotiujenii Mici	1128	262	54	77	194	706	160
s. Alexeuca	590	162	50	67	100	329	99
s. Gura-Oituz	155	32	9	10	21	87	36
<b>satul (comuna) Cubolta</b>	<b>2147</b>	<b>416</b>	<b>96</b>	<b>128</b>	<b>343</b>	<b>1265</b>	<b>466</b>
s. Cubolta	1977	378	89	118	313	1162	437
s. Mărășești	170	38	7	10	30	103	29
<b>satul (comuna) Dobrogea Veche</b>	<b>1775</b>	<b>233</b>	<b>51</b>	<b>67</b>	<b>204</b>	<b>1179</b>	<b>363</b>
s. Dobrogea Veche	1184	137	25	36	122	795	252
s. Cotovca	62	4	2	3	5	32	26
s. Dobrogea Nouă	529	92	24	28	77	352	85
<b>satul (comuna) Drăgănești</b>	<b>3041</b>	<b>600</b>	<b>140</b>	<b>176</b>	<b>468</b>	<b>1816</b>	<b>625</b>
s. Drăgănești	2524	502	113	142	400	1523	499
s. Chirileni	216	52	17	18	25	109	55
s. Sacarovca	301	46	10	16	43	184	71
<b>satul (comuna) Dumbrăvița</b>	<b>2371</b>	<b>509</b>	<b>97</b>	<b>132</b>	<b>419</b>	<b>1461</b>	<b>401</b>
s. Dumbrăvița	1629	334	68	91	269	976	319
s. Bocancea-Schit	332	78	16	22	58	200	54
s. Valea lui Vlad	410	97	13	19	92	285	28
<b>satul (comuna) Grigorăuca</b>	<b>2505</b>	<b>438</b>	<b>109</b>	<b>142</b>	<b>356</b>	<b>1608</b>	<b>459</b>
s. Grigorăuca	1577	263	63	80	218	1026	288
s. Cozești	654	135	37	48	100	426	93
s. Petropavlovca	274	40	9	14	38	156	78
<b>satul (comuna) Heciul Nou</b>	<b>2745</b>	<b>559</b>	<b>116</b>	<b>148</b>	<b>442</b>	<b>1786</b>	<b>400</b>
s. Heciul Nou	2154	428	86	109	331	1397	329
s. Trifănești	591	131	30	39	111	389	71
<b>satul (comuna) Iezărenii Vechi</b>	<b>1940</b>	<b>513</b>	<b>130</b>	<b>165</b>	<b>365</b>	<b>1179</b>	<b>248</b>
s. Iezărenii Vechi	1883	493	126	159	352	1157	233
s. Iezărenii Noi	57	20	4	6	13	22	15
<b>satul (comuna) Izvoare</b>	<b>971</b>	<b>201</b>	<b>55</b>	<b>71</b>	<b>169</b>	<b>658</b>	<b>112</b>
s. Izvoare	478	120	35	43	80	288	70
s. Valea Norocului	493	81	20	28	89	370	42
<b>satul (comuna) Pepeni</b>	<b>6012</b>	<b>1347</b>	<b>307</b>	<b>380</b>	<b>1057</b>	<b>3889</b>	<b>776</b>
s. Pepeni	4398	969	219	275	755	2869	560
s. Pepenii Noi	589	113	27	27	88	380	96
s. Răzălăi	916	247	57	74	199	573	96
s. Romanovca	109	18	4	4	15	67	24
<b>satul (comuna) Prepeșița</b>	<b>3911</b>	<b>855</b>	<b>206</b>	<b>266</b>	<b>662</b>	<b>2561</b>	<b>495</b>
s. Prepeșița	2916	663	153	199	526	1962	291
s. Clișcăuți	173	41	16	19	18	109	23
s. Mihailovca	803	147	35	45	116	485	171
s. Șestaci	19	4	2	3	2	5	10
<b>satul (comuna) Rădoia</b>	<b>5488</b>	<b>1336</b>	<b>297</b>	<b>381</b>	<b>1058</b>	<b>3496</b>	<b>656</b>

Denumirea UAT <i>Название АТЕ</i>	Total populație <i>Все население</i>	din care, pe grupe de vîrstă (ani) <i>из них по возрастным группам (лет)</i>					
		0-14	3-6	3-7	7-16	15-56/61	57/62 +
<b>satul (comuna) Tăura Veche</b>	<b>777</b>	<b>163</b>	<b>26</b>	<b>34</b>	<b>130</b>	<b>418</b>	<b>196</b>
s. Tăura Veche	524	118	17	23	102	287	119
s. Tăura Nouă	253	45	9	11	28	131	77
<b>satul (comuna) Sîngereii Noi</b>	<b>4866</b>	<b>1200</b>	<b>248</b>	<b>316</b>	<b>999</b>	<b>3090</b>	<b>576</b>
s. Sîngereii Noi	3352	794	163	211	658	2130	428
s. Mărinești	1514	406	85	105	341	960	148
<b>satul (comuna) Țambula</b>	<b>1506</b>	<b>249</b>	<b>64</b>	<b>80</b>	<b>189</b>	<b>998</b>	<b>259</b>
s. Țambula	624	103	26	32	75	383	138
s. Octeabriscoe	799	132	33	42	106	569	98
s. Pălăria	83	14	5	6	8	46	23
<b>Raionul Soroca</b>	<b>100019</b>	<b>17674</b>	<b>4180</b>	<b>5308</b>	<b>14082</b>	<b>64058</b>	<b>18287</b>
<b>Populație urbană / Городское население</b>	<b>34976</b>	<b>6283</b>	<b>1625</b>	<b>2030</b>	<b>4910</b>	<b>24085</b>	<b>4608</b>
or. Soroca	34976	6283	1625	2030	4910	24085	4608
<b>Populație rurală / Сельское население</b>	<b>65043</b>	<b>11391</b>	<b>2555</b>	<b>3278</b>	<b>9172</b>	<b>39973</b>	<b>13679</b>
<b>satul (comuna) Bădiceni</b>	<b>3321</b>	<b>542</b>	<b>118</b>	<b>152</b>	<b>429</b>	<b>2134</b>	<b>645</b>
s. Bădiceni	3174	528	117	150	411	2042	604
s. Grigorăuca	147	14	1	2	18	92	41
<b>satul (comuna) Băxani</b>	<b>879</b>	<b>145</b>	<b>28</b>	<b>31</b>	<b>135</b>	<b>501</b>	<b>233</b>
<b>satul (comuna) Bulboci</b>	<b>2222</b>	<b>361</b>	<b>82</b>	<b>103</b>	<b>302</b>	<b>1301</b>	<b>560</b>
s. Bulboci	1911	307	70	90	261	1132	472
s. Bulbocii Noi	311	54	12	13	41	169	88
<b>satul (comuna) Căinari Vechi</b>	<b>3197</b>	<b>475</b>	<b>112</b>	<b>146</b>	<b>370</b>	<b>1838</b>	<b>884</b>
s. Căinari Vechi	2979	434	100	130	335	1701	844
s. Floriceni	218	41	12	16	35	137	40
<b>satul (comuna) Cosăuți</b>	<b>3449</b>	<b>624</b>	<b>137</b>	<b>180</b>	<b>498</b>	<b>2155</b>	<b>670</b>
s. Cosăuți	2715	486	109	144	382	1719	510
s. Iorjnița	734	138	28	36	116	436	160
<b>satul (comuna) Cremenciug</b>	<b>956</b>	<b>189</b>	<b>29</b>	<b>47</b>	<b>153</b>	<b>542</b>	<b>225</b>
s. Cremenciug	613	120	18	26	98	358	135
s. Livezi	20	4	1	2	3	10	6
s. Sobari	309	63	10	18	50	167	79
s. Valea	14	3	0	1	2	7	4
<b>satul (comuna) Dărcăuți</b>	<b>1503</b>	<b>215</b>	<b>55</b>	<b>72</b>	<b>176</b>	<b>855</b>	<b>433</b>
s. Dărcăuți	1275	179	45	58	149	731	365
s. Dărcăuții Noi	1	0	0	0	0	0	1
s. Mălcăuți	227	36	10	14	27	124	67
<b>satul (comuna) Dubna</b>	<b>846</b>	<b>145</b>	<b>31</b>	<b>39</b>	<b>123</b>	<b>490</b>	<b>211</b>
<b>satul (comuna) Egoreni</b>	<b>1037</b>	<b>159</b>	<b>42</b>	<b>55</b>	<b>116</b>	<b>697</b>	<b>181</b>
<b>satul (comuna) Holoșnița</b>	<b>1556</b>	<b>266</b>	<b>58</b>	<b>76</b>	<b>212</b>	<b>920</b>	<b>370</b>
s. Holoșnița	1073	196	43	60	156	663	214
s. Cureșnița	483	70	15	16	56	257	156
<b>satul (comuna) Hristici</b>	<b>1199</b>	<b>222</b>	<b>55</b>	<b>69</b>	<b>168</b>	<b>680</b>	<b>297</b>
<b>satul (comuna) Iarova</b>	<b>1059</b>	<b>145</b>	<b>30</b>	<b>39</b>	<b>112</b>	<b>571</b>	<b>343</b>
s. Iarova	689	94	17	23	77	373	222
s. Balinți	333	45	9	12	34	179	109
s. Balinții Noi	37	6	4	4	1	19	12
<b>satul (comuna) Nimereuca</b>	<b>3657</b>	<b>727</b>	<b>157</b>	<b>196</b>	<b>565</b>	<b>2347</b>	<b>583</b>
s. Nimereuca	2389	480	101	131	372	1539	370
s. Cerlina	1268	247	56	65	193	808	213

Denumirea UAT <i>Название АТЕ</i>	Total populație <i>Все население</i>	din care, pe grupe de vîrstă (ani) <i>из них по возрастным группам (лет)</i>					
		0-14	3-6	3-7	7-16	15-56/61	57/62 +
<b>satul (comuna) Oclanda</b>	<b>669</b>	<b>82</b>	<b>14</b>	<b>17</b>	<b>71</b>	<b>384</b>	<b>203</b>
<b>satul (comuna) Ocolina</b>	<b>1848</b>	<b>315</b>	<b>81</b>	<b>95</b>	<b>228</b>	<b>1143</b>	<b>390</b>
s. Ocolina	977	144	30	36	108	601	232
s. Țepilova	871	171	51	59	120	542	158
<b>satul (comuna) Parcani</b>	<b>1870</b>	<b>328</b>	<b>72</b>	<b>90</b>	<b>271</b>	<b>1062</b>	<b>480</b>
s. Parcani	952	158	35	44	127	547	247
s. Voloave	918	170	37	46	144	515	233
<b>satul (comuna) Pîrlița</b>	<b>824</b>	<b>134</b>	<b>35</b>	<b>41</b>	<b>101</b>	<b>473</b>	<b>217</b>
s. Pîrlița	518	79	19	22	61	299	140
s. Vanțina	300	55	16	19	40	171	74
s. Vanțina Mică	6	0	0	0	0	3	3
<b>satul (comuna) Racovăț</b>	<b>3700</b>	<b>657</b>	<b>137</b>	<b>174</b>	<b>570</b>	<b>2458</b>	<b>585</b>
<b>satul (comuna) Redi-Cereșnovăț</b>	<b>937</b>	<b>129</b>	<b>30</b>	<b>42</b>	<b>109</b>	<b>552</b>	<b>256</b>
<b>satul (comuna) Regina Maria</b>	<b>697</b>	<b>155</b>	<b>48</b>	<b>58</b>	<b>111</b>	<b>415</b>	<b>127</b>
s. Regina Maria	536	120	34	42	86	319	97
s. Lugovoe	161	35	14	16	25	96	30
<b>satul (comuna) Rublenița</b>	<b>3879</b>	<b>780</b>	<b>168</b>	<b>220</b>	<b>619</b>	<b>2573</b>	<b>526</b>
s. Rublenița	3708	735	158	206	591	2468	505
s. Rublenița Nouă	171	45	10	14	28	105	21
<b>satul (comuna) Rudi</b>	<b>1074</b>	<b>147</b>	<b>35</b>	<b>42</b>	<b>121</b>	<b>641</b>	<b>286</b>
<b>satul (comuna) Schineni</b>	<b>1525</b>	<b>256</b>	<b>65</b>	<b>85</b>	<b>208</b>	<b>976</b>	<b>293</b>
s. Schineni	1484	249	62	81	204	955	280
s. Schinenii Noi	41	7	3	4	4	21	13
<b>satul (comuna) Stoicani</b>	<b>1503</b>	<b>278</b>	<b>51</b>	<b>67</b>	<b>234</b>	<b>864</b>	<b>361</b>
s. Stoicani	896	171	29	40	129	533	192
s. Soloneț	607	107	22	27	105	331	169
<b>satul (comuna) Șeptelici</b>	<b>1050</b>	<b>178</b>	<b>36</b>	<b>48</b>	<b>155</b>	<b>624</b>	<b>248</b>
<b>satul (comuna) Șolcani</b>	<b>1560</b>	<b>311</b>	<b>63</b>	<b>87</b>	<b>265</b>	<b>922</b>	<b>327</b>
s. Șolcani	1231	244	53	73	200	740	247
s. Cureșnița Nouă	328	67	10	14	65	182	79
<b>satul (comuna) Tătărauca Veche</b>	<b>2150</b>	<b>358</b>	<b>90</b>	<b>106</b>	<b>284</b>	<b>1271</b>	<b>521</b>
s. Tătărauca Veche	609	100	28	32	86	373	136
s. Decebal	131	27	7	9	25	80	24
s. Niorcani	519	93	19	24	76	318	108
s. Slobozia Nouă	331	57	14	18	45	169	105
s. Tătărauca Nouă	478	69	17	18	48	291	118
s. Tolocănești	82	12	4	5	4	40	30
<b>satul (comuna) Trifăuți</b>	<b>977</b>	<b>169</b>	<b>36</b>	<b>46</b>	<b>146</b>	<b>608</b>	<b>200</b>
<b>satul (comuna) Vasilcău</b>	<b>2976</b>	<b>574</b>	<b>121</b>	<b>157</b>	<b>459</b>	<b>1908</b>	<b>494</b>
s. Vasilcău	2477	462	96	125	378	1613	402
s. Inundeni	303	68	16	20	45	184	51
s. Ruslanovca	197	44	9	12	36	111	42
<b>satul (comuna) Vădeni</b>	<b>2641</b>	<b>485</b>	<b>129</b>	<b>160</b>	<b>366</b>	<b>1622</b>	<b>534</b>
s. Vădeni	2278	414	106	130	317	1401	463
s. Dumbrăveni	363	71	23	30	49	221	71
<b>satul (comuna) Vărăncău</b>	<b>3841</b>	<b>731</b>	<b>171</b>	<b>214</b>	<b>563</b>	<b>2380</b>	<b>730</b>
s. Vărăncău	1671	304	65	83	258	1016	351
s. Slobozia-Cremene	1410	280	68	88	197	894	236
s. Slobozia-Vărăncău	760	147	38	43	108	470	143
<b>satul (comuna) Visoca</b>	<b>2320</b>	<b>392</b>	<b>78</b>	<b>105</b>	<b>349</b>	<b>1299</b>	<b>629</b>



Denumirea UAT <i>Название АТЕ</i>	Total populație <i>Все население</i>	din care, pe grupe de vîrstă (ani) <i>из них по возрастным группам (лет)</i>					
		0-14	3-6	3-7	7-16	15-56/61	57/62 +
<b>satul (comuna) Volovița</b>	<b>1842</b>	<b>355</b>	<b>88</b>	<b>115</b>	<b>265</b>	<b>1200</b>	<b>287</b>
s. Volovița	1255	236	59	79	178	808	211
s. Alexandru cel Bun	587	119	29	36	87	392	76
<b>satul (comuna) Zastînca</b>	<b>2279</b>	<b>362</b>	<b>73</b>	<b>104</b>	<b>318</b>	<b>1567</b>	<b>350</b>
<b>Raionul Strășeni</b>	<b>88717</b>	<b>16616</b>	<b>3832</b>	<b>4777</b>	<b>12652</b>	<b>60560</b>	<b>11541</b>
<b>Populație urbană / Городское население</b>	<b>19631</b>	<b>3512</b>	<b>791</b>	<b>947</b>	<b>2797</b>	<b>13813</b>	<b>2306</b>
or. Strășeni	18311	3324	746	890	2640	12901	2086
or. Bucovăț	1320	188	45	57	157	912	220
<b>Populație rurală / Сельское население</b>	<b>69086</b>	<b>13104</b>	<b>3041</b>	<b>3830</b>	<b>9855</b>	<b>46747</b>	<b>9235</b>
<b>Primăria or. Strășeni</b>	<b>769</b>	<b>166</b>	<b>35</b>	<b>45</b>	<b>128</b>	<b>531</b>	<b>72</b>
s. Făgureni	769	166	35	45	128	531	72
<b>Primăria or. Bucovăț</b>	<b>357</b>	<b>64</b>	<b>24</b>	<b>29</b>	<b>38</b>	<b>243</b>	<b>50</b>
s. Rassvet	357	64	24	29	38	243	50
<b>satul (comuna) Căpriană</b>	<b>2348</b>	<b>485</b>	<b>113</b>	<b>146</b>	<b>362</b>	<b>1520</b>	<b>343</b>
<b>satul (comuna) Chirianca</b>	<b>1201</b>	<b>237</b>	<b>53</b>	<b>60</b>	<b>170</b>	<b>815</b>	<b>149</b>
<b>satul (comuna) Codreanca</b>	<b>2551</b>	<b>551</b>	<b>135</b>	<b>179</b>	<b>403</b>	<b>1520</b>	<b>480</b>
s. Codreanca	2061	425	102	133	316	1238	398
s. Lupa-Recea	490	126	33	46	87	282	82
<b>satul (comuna) Cojușna</b>	<b>7009</b>	<b>1154</b>	<b>261</b>	<b>326</b>	<b>899</b>	<b>5039</b>	<b>816</b>
<b>satul (comuna) Dolna</b>	<b>1140</b>	<b>249</b>	<b>47</b>	<b>62</b>	<b>168</b>	<b>685</b>	<b>206</b>
<b>satul (comuna) Gălești</b>	<b>2952</b>	<b>583</b>	<b>131</b>	<b>166</b>	<b>489</b>	<b>2041</b>	<b>328</b>
s. Gălești	1768	286	65	79	234	1223	259
s. Găleștii Noi	1184	297	66	87	255	818	69
<b>satul (comuna) Ghelăuza</b>	<b>1305</b>	<b>267</b>	<b>59</b>	<b>77</b>	<b>209</b>	<b>878</b>	<b>160</b>
s. Ghelăuza	835	173	35	51	139	566	96
s. Saca	470	94	24	26	70	312	64
<b>satul (comuna) Greblești</b>	<b>751</b>	<b>142</b>	<b>28</b>	<b>34</b>	<b>110</b>	<b>530</b>	<b>79</b>
s. Greblești	625	119	25	30	86	450	56
s. Mărtinești	126	23	3	4	24	80	23
<b>satul (comuna) Lozova</b>	<b>6570</b>	<b>1237</b>	<b>274</b>	<b>348</b>	<b>939</b>	<b>4351</b>	<b>982</b>
s. Lozova	5925	1109	238	302	845	3896	920
s. Stejăreni	645	128	36	46	94	455	62
<b>satul (comuna) Micăuți</b>	<b>2932</b>	<b>599</b>	<b>150</b>	<b>188</b>	<b>447</b>	<b>2039</b>	<b>294</b>
s. Micăuți	2615	541	140	178	405	1816	258
s. Gornoe	317	58	10	10	42	223	36
<b>satul (comuna) Micleușeni</b>	<b>2336</b>	<b>478</b>	<b>117</b>	<b>150</b>	<b>348</b>	<b>1526</b>	<b>332</b>
s. Micleușeni	2041	398	102	131	293	1356	287
s. Huzun	295	80	15	19	55	170	45
<b>satul (comuna) Negrești</b>	<b>1397</b>	<b>239</b>	<b>47</b>	<b>61</b>	<b>170</b>	<b>1024</b>	<b>134</b>
<b>satul (comuna) Onești</b>	<b>922</b>	<b>176</b>	<b>53</b>	<b>68</b>	<b>103</b>	<b>538</b>	<b>208</b>
<b>satul (comuna) Pănășești</b>	<b>3222</b>	<b>654</b>	<b>159</b>	<b>195</b>	<b>480</b>	<b>2105</b>	<b>463</b>
s. Pănășești	2511	490	110	135	367	1634	387
s. Ciobanca	711	164	49	60	113	471	76
<b>satul (comuna) Rădeni</b>	<b>3037</b>	<b>637</b>	<b>147</b>	<b>186</b>	<b>448</b>	<b>1950</b>	<b>450</b>
s. Rădeni	973	174	35	43	127	653	146
s. Drăgușeni	1000	264	55	75	187	602	134
s. Zamcioji	1064	199	57	68	134	695	170
<b>satul (comuna) Recea</b>	<b>2621</b>	<b>453</b>	<b>95</b>	<b>117</b>	<b>353</b>	<b>1738</b>	<b>430</b>
<b>satul (comuna) Românești</b>	<b>1406</b>	<b>246</b>	<b>48</b>	<b>67</b>	<b>175</b>	<b>990</b>	<b>170</b>

Denumirea UAT <i>Название АТЕ</i>	Total populație <i>Все население</i>	din care, pe grupe de vîrstă (ani) <i>из них по возрастным группам (лет)</i>					
		0-14	3-6	3-7	7-16	15-56/61	57/62 +
satul (comuna) Roșcani	1644	307	73	93	232	1164	173
satul (comuna) Scoreni	3946	670	143	172	547	2793	483
satul (comuna) Sireți	5775	1055	262	316	804	4059	661
satul (comuna) Tătărești	1507	267	64	79	211	1004	236
satul (comuna) Țigănești	1317	270	63	80	186	884	163
satul (comuna) Voinova	1696	357	95	116	254	1107	232
satul (comuna) Vorniceni	5204	922	191	249	731	3557	725
satul (comuna) Zubrești	3171	639	176	220	451	2116	416
<b>Raionul Șoldănești</b>	<b>41587</b>	<b>8244</b>	<b>1916</b>	<b>2458</b>	<b>6518</b>	<b>26216</b>	<b>7127</b>
<b>Populație urbană / Городское население</b>	<b>6278</b>	<b>1098</b>	<b>261</b>	<b>319</b>	<b>873</b>	<b>4468</b>	<b>712</b>
or. Șoldănești	6278	1098	261	319	873	4468	712
<b>Populație rurală / Сельское население</b>	<b>35309</b>	<b>7146</b>	<b>1655</b>	<b>2139</b>	<b>5645</b>	<b>21748</b>	<b>6415</b>
satul (comuna) Alcedar	1504	300	68	87	234	924	280
s. Alcedar	1053	197	44	56	152	658	198
s. Curățura	451	103	24	31	82	266	82
s. Odaia	0	0	0	0	0	0	0
satul (comuna) Chipeșca	1578	381	105	136	275	922	275
satul (comuna) Climăuții de Jos	1522	290	76	93	217	959	273
s. Climăuții de Jos	1100	204	59	73	150	692	204
s. Cot	422	86	17	20	67	267	69
satul (comuna) Cobîlea	2907	557	128	172	437	1729	621
satul (comuna) Cotiujenii Mari	3589	624	145	181	504	2144	821
s. Cotiujenii Mari	3280	561	129	158	455	1956	763
s. Cobîlea, loc. st. c. f.	229	50	15	20	38	141	38
s. Cușelăuca	80	13	1	3	11	47	20
satul (comuna) Cușmirca	2404	466	113	145	365	1510	428
satul (comuna) Dobrușa	1515	284	65	79	228	896	335
s. Dobrușa	781	163	39	50	121	466	152
s. Recești	386	60	11	14	53	234	92
s. Zahorna	348	61	15	15	54	196	91
satul (comuna) Fuzăuca	793	163	35	53	121	450	180
satul (comuna) Găuzeni	1388	359	88	111	280	847	182
satul (comuna) Hligeni	992	173	45	57	138	630	189
satul (comuna) Mihuleni	601	119	26	30	100	398	84
satul (comuna) Olișcani	3000	619	140	190	498	1908	473
satul (comuna) Parcani	754	157	31	40	140	469	128
satul (comuna) Pohoarna	1954	331	83	106	265	1219	404
satul (comuna) Poiana	979	217	40	60	170	604	158
satul (comuna) Răspopeni	2717	625	134	173	507	1729	363
satul (comuna) Rogojeni	719	145	27	40	123	483	91
s. Rogojeni	71	13	4	5	10	51	7
s. Rogojeni, loc. st. c. f.	648	132	23	35	113	432	84
satul (comuna) Salcia	1036	247	62	75	176	638	151
s. Salcia	1011	242	61	74	173	623	146
s. Lelina	25	5	1	1	3	15	5
satul (comuna) Sămășcani	1503	346	71	97	271	902	255
satul (comuna) Șestaci	1153	237	57	68	203	691	225
satul (comuna) Șipca	744	125	37	40	80	495	124

Denumirea UAT <i>Название АТЕ</i>	Total populație <i>Все население</i>	din care, pe grupe de vîrstă (ani) <i>из них по возрастным группам (лет)</i>					
		0-14	3-6	3-7	7-16	15-56/61	57/62 +
<b>satul (comuna) Vadul-Rașcov</b>	<b>1957</b>	<b>381</b>	<b>79</b>	<b>106</b>	<b>313</b>	<b>1201</b>	<b>375</b>
s. Vadul-Rașcov	1614	312	66	89	261	1002	300
s. Socola	343	69	13	17	52	199	75
<b>Raionul Ștefan Vodă</b>	<b>70358</b>	<b>13990</b>	<b>3218</b>	<b>4053</b>	<b>10948</b>	<b>46149</b>	<b>10219</b>
<b>Populație urbană / Городское население</b>	<b>7781</b>	<b>1307</b>	<b>305</b>	<b>377</b>	<b>1038</b>	<b>5613</b>	<b>861</b>
or. Ștefan Vodă	7781	1307	305	377	1038	5613	861
<b>Populație rurală / Сельское население</b>	<b>62577</b>	<b>12683</b>	<b>2913</b>	<b>3676</b>	<b>9910</b>	<b>40536</b>	<b>9358</b>
<b>satul (comuna) Alava</b>	<b>488</b>	<b>114</b>	<b>35</b>	<b>47</b>	<b>83</b>	<b>295</b>	<b>79</b>
s. Alava	377	89	27	35	65	232	56
s. Lazo	111	25	8	12	18	63	23
<b>satul (comuna) Antonești</b>	<b>2698</b>	<b>557</b>	<b>117</b>	<b>155</b>	<b>446</b>	<b>1754</b>	<b>387</b>
<b>satul (comuna) Brezoaia</b>	<b>1022</b>	<b>225</b>	<b>53</b>	<b>72</b>	<b>159</b>	<b>627</b>	<b>170</b>
<b>satul (comuna) Carahasani</b>	<b>3002</b>	<b>559</b>	<b>114</b>	<b>149</b>	<b>444</b>	<b>1926</b>	<b>517</b>
<b>satul (comuna) Căplani</b>	<b>3615</b>	<b>636</b>	<b>146</b>	<b>174</b>	<b>498</b>	<b>2457</b>	<b>522</b>
<b>satul (comuna) Cioburciu</b>	<b>2846</b>	<b>578</b>	<b>139</b>	<b>175</b>	<b>436</b>	<b>1856</b>	<b>412</b>
<b>satul (comuna) Copceac</b>	<b>2575</b>	<b>551</b>	<b>126</b>	<b>160</b>	<b>443</b>	<b>1714</b>	<b>310</b>
<b>satul (comuna) Crocmaz</b>	<b>2996</b>	<b>605</b>	<b>137</b>	<b>175</b>	<b>474</b>	<b>1873</b>	<b>518</b>
<b>satul (comuna) Ermoclia</b>	<b>4232</b>	<b>855</b>	<b>192</b>	<b>250</b>	<b>655</b>	<b>2779</b>	<b>598</b>
<b>satul (comuna) Festețița</b>	<b>2842</b>	<b>661</b>	<b>159</b>	<b>197</b>	<b>476</b>	<b>1773</b>	<b>408</b>
<b>satul (comuna) Marianca de Jos</b>	<b>568</b>	<b>128</b>	<b>29</b>	<b>38</b>	<b>91</b>	<b>353</b>	<b>87</b>
<b>satul (comuna) Olănești</b>	<b>5291</b>	<b>901</b>	<b>211</b>	<b>272</b>	<b>704</b>	<b>3503</b>	<b>887</b>
<b>satul (comuna) Palanca</b>	<b>2010</b>	<b>355</b>	<b>82</b>	<b>100</b>	<b>283</b>	<b>1277</b>	<b>378</b>
<b>satul (comuna) Popeasca</b>	<b>2694</b>	<b>608</b>	<b>109</b>	<b>139</b>	<b>497</b>	<b>1754</b>	<b>332</b>
<b>satul (comuna) Purcari</b>	<b>2885</b>	<b>529</b>	<b>134</b>	<b>160</b>	<b>473</b>	<b>1926</b>	<b>430</b>
s. Purcari	2248	428	107	129	324	1438	382
s. Vișoara	637	101	27	31	149	488	48
<b>satul (comuna) Răscăieți</b>	<b>3584</b>	<b>774</b>	<b>174</b>	<b>223</b>	<b>588</b>	<b>2285</b>	<b>525</b>
s. Răscăieți	2920	590	131	174	463	1873	457
s. Răscăieții Noi	664	184	43	49	125	412	68
<b>satul (comuna) Semionovca</b>	<b>841</b>	<b>167</b>	<b>36</b>	<b>49</b>	<b>136</b>	<b>502</b>	<b>172</b>
<b>satul (comuna) Slobozia</b>	<b>3807</b>	<b>844</b>	<b>201</b>	<b>250</b>	<b>648</b>	<b>2462</b>	<b>501</b>
<b>satul (comuna) Ștefănești</b>	<b>1198</b>	<b>261</b>	<b>68</b>	<b>84</b>	<b>191</b>	<b>755</b>	<b>182</b>
<b>satul (comuna) Talmază</b>	<b>7220</b>	<b>1566</b>	<b>364</b>	<b>451</b>	<b>1256</b>	<b>4616</b>	<b>1038</b>
<b>satul (comuna) Tudora</b>	<b>2119</b>	<b>353</b>	<b>87</b>	<b>113</b>	<b>272</b>	<b>1390</b>	<b>376</b>
<b>satul (comuna) Volintiri</b>	<b>4044</b>	<b>856</b>	<b>200</b>	<b>243</b>	<b>657</b>	<b>2659</b>	<b>529</b>
<b>Raionul Taraclia</b>	<b>42766</b>	<b>7404</b>	<b>1644</b>	<b>2091</b>	<b>5810</b>	<b>28428</b>	<b>6934</b>
<b>Populație urbană / Городское население</b>	<b>13652</b>	<b>2329</b>	<b>459</b>	<b>608</b>	<b>1899</b>	<b>9400</b>	<b>1923</b>
or. Taraclia	13652	2329	459	608	1899	9400	1923
<b>Populație rurală / Сельское население</b>	<b>29114</b>	<b>5075</b>	<b>1185</b>	<b>1483</b>	<b>3911</b>	<b>19028</b>	<b>5011</b>
<b>satul (comuna) Albota de Jos</b>	<b>1531</b>	<b>306</b>	<b>71</b>	<b>89</b>	<b>253</b>	<b>993</b>	<b>232</b>
s. Albota de Jos	818	146	37	47	115	539	133
s. Hagichioi	299	64	11	15	61	201	34
s. Hîrtop	414	96	23	27	77	253	65
<b>satul (comuna) Albota de Sus</b>	<b>2279</b>	<b>479</b>	<b>103</b>	<b>134</b>	<b>369</b>	<b>1508</b>	<b>292</b>
s. Albota de Sus	1325	249	56	71	186	877	199
s. Roșița	139	38	11	13	27	88	13
s. Sofievca	815	192	36	50	156	543	80

Denumirea UAT <i>Название АТЕ</i>	Total populație <i>Все население</i>	din care, pe grupe de vîrstă (ani) <i>из них по возрастным группам (лет)</i>					
		0-14	3-6	3-7	7-16	15-56/61	57/62 +
<b>satul (comuna) Aluatu</b>	<b>1131</b>	<b>161</b>	<b>37</b>	<b>44</b>	<b>139</b>	<b>779</b>	<b>191</b>
<b>satul (comuna) Balabanu</b>	<b>943</b>	<b>244</b>	<b>51</b>	<b>63</b>	<b>182</b>	<b>617</b>	<b>82</b>
<b>satul (comuna) Budăi</b>	<b>1052</b>	<b>187</b>	<b>45</b>	<b>55</b>	<b>143</b>	<b>674</b>	<b>191</b>
s. Budăi	1007	180	43	50	136	647	180
s. Dermengi	45	7	2	5	7	27	11
<b>satul (comuna) Cairaclia</b>	<b>2109</b>	<b>342</b>	<b>85</b>	<b>105</b>	<b>267</b>	<b>1287</b>	<b>480</b>
<b>satul (comuna) Cealic</b>	<b>985</b>	<b>192</b>	<b>53</b>	<b>65</b>	<b>141</b>	<b>641</b>	<b>152</b>
s. Cealic	512	121	34	45	82	331	60
s. Cortenul Nou	213	25	5	5	21	137	51
s. Samurza	260	46	14	15	38	173	41
<b>satul (comuna) Corten</b>	<b>3396</b>	<b>480</b>	<b>109</b>	<b>144</b>	<b>369</b>	<b>2264</b>	<b>652</b>
<b>satul (comuna) Musaitu</b>	<b>1056</b>	<b>196</b>	<b>42</b>	<b>53</b>	<b>146</b>	<b>653</b>	<b>207</b>
<b>satul (comuna) Novosiolovca</b>	<b>1282</b>	<b>225</b>	<b>62</b>	<b>73</b>	<b>164</b>	<b>915</b>	<b>142</b>
<b>satul (comuna) Salcia</b>	<b>437</b>	<b>88</b>	<b>23</b>	<b>27</b>	<b>69</b>	<b>314</b>	<b>35</b>
s. Salcia	378	73	17	21	61	282	23
s. Orehovca	59	15	6	6	8	32	12
<b>satul (comuna) Tvardița</b>	<b>5843</b>	<b>945</b>	<b>213</b>	<b>256</b>	<b>688</b>	<b>3803</b>	<b>1095</b>
<b>satul (comuna) Valea Perjei</b>	<b>4941</b>	<b>851</b>	<b>207</b>	<b>267</b>	<b>641</b>	<b>3152</b>	<b>938</b>
<b>satul (comuna) Vinogradovca</b>	<b>2129</b>	<b>379</b>	<b>84</b>	<b>108</b>	<b>340</b>	<b>1428</b>	<b>322</b>
s. Vinogradovca	538	88	17	23	78	369	81
s. Chirilovca	252	45	11	14	37	171	36
s. Ciumai	1058	188	48	59	179	705	165
s. Mirnoe	281	58	8	12	46	183	40
<b>Raionul Telenești</b>	<b>69866</b>	<b>14613</b>	<b>3273</b>	<b>4166</b>	<b>11869</b>	<b>45734</b>	<b>9519</b>
<b>Populație urbană / Городское население</b>	<b>6714</b>	<b>1065</b>	<b>244</b>	<b>314</b>	<b>906</b>	<b>4821</b>	<b>828</b>
or. Telenești	6714	1065	244	314	906	4821	828
<b>Populație rurală / Сельское население</b>	<b>63152</b>	<b>13548</b>	<b>3029</b>	<b>3852</b>	<b>10963</b>	<b>40913</b>	<b>8691</b>
<b>Primăria or. Telenești</b>	<b>1649</b>	<b>358</b>	<b>81</b>	<b>106</b>	<b>300</b>	<b>1105</b>	<b>186</b>
s. Mihălașa	1346	289	66	85	245	882	175
s. Mihălașa Nouă	303	69	15	21	55	223	11
<b>satul (comuna) Bănești</b>	<b>3113</b>	<b>692</b>	<b>143</b>	<b>197</b>	<b>567</b>	<b>2091</b>	<b>330</b>
s. Bănești	2314	492	95	139	416	1563	259
s. Băneștii Noi	799	200	48	58	151	528	71
<b>satul (comuna) Bogzești</b>	<b>675</b>	<b>111</b>	<b>27</b>	<b>31</b>	<b>97</b>	<b>440</b>	<b>124</b>
<b>satul (comuna) Brînzanii Noi</b>	<b>2839</b>	<b>563</b>	<b>107</b>	<b>135</b>	<b>476</b>	<b>1862</b>	<b>414</b>
s. Brînzanii Noi	939	173	30	44	150	618	148
s. Brînzanii Vechi	1900	390	77	91	326	1244	266
<b>satul (comuna) Budăi</b>	<b>2040</b>	<b>415</b>	<b>98</b>	<b>117</b>	<b>300</b>	<b>1341</b>	<b>284</b>
<b>satul (comuna) Căzănești</b>	<b>3232</b>	<b>782</b>	<b>159</b>	<b>209</b>	<b>662</b>	<b>1976</b>	<b>474</b>
s. Căzănești	1922	492	95	126	440	1156	274
s. Vadul-Leca	1287	284	62	80	218	807	196
s. Vadul-Leca Nou	23	6	2	3	4	13	4
<b>satul (comuna) Chiștelnița</b>	<b>3388</b>	<b>749</b>	<b>159</b>	<b>209</b>	<b>639</b>	<b>2135</b>	<b>504</b>
<b>satul (comuna) Chițcanii Vechi</b>	<b>2517</b>	<b>619</b>	<b>143</b>	<b>183</b>	<b>509</b>	<b>1620</b>	<b>278</b>
s. Chițcanii Vechi	2168	538	128	161	441	1395	235
s. Chițcanii Noi	349	81	15	22	68	225	43
<b>satul (comuna) Ciulucani</b>	<b>1602</b>	<b>317</b>	<b>68</b>	<b>89</b>	<b>235</b>	<b>1009</b>	<b>276</b>
<b>satul (comuna) Cișla</b>	<b>847</b>	<b>179</b>	<b>36</b>	<b>48</b>	<b>148</b>	<b>523</b>	<b>145</b>
<b>satul (comuna) Codrul Nou</b>	<b>693</b>	<b>170</b>	<b>43</b>	<b>55</b>	<b>120</b>	<b>432</b>	<b>91</b>

Denumirea UAT <i>Название АТЕ</i>	Total populație <i>Все население</i>	din care, pe grupe de vîrstă (ani) <i>из них по возрастным группам (лет)</i>					
		0-14	3-6	3-7	7-16	15-56/61	57/62 +
<b>satul (comuna) Coropcenii</b>	<b>1437</b>	<b>325</b>	<b>62</b>	<b>86</b>	<b>254</b>	<b>962</b>	<b>150</b>
<b>satul (comuna) Crăsnășeni</b>	<b>1290</b>	<b>278</b>	<b>77</b>	<b>91</b>	<b>195</b>	<b>776</b>	<b>236</b>
<b>satul (comuna) Ghiliceni</b>	<b>2601</b>	<b>567</b>	<b>128</b>	<b>159</b>	<b>424</b>	<b>1630</b>	<b>404</b>
s. Ghiliceni	1746	370	83	103	282	1099	277
s. Cucioaia	830	189	43	53	136	518	123
s. Cucioaia Nouă	25	8	2	3	6	13	4
<b>satul (comuna) Hirîșeni</b>	<b>1760</b>	<b>338</b>	<b>77</b>	<b>99</b>	<b>276</b>	<b>1120</b>	<b>302</b>
<b>satul (comuna) Inești</b>	<b>2435</b>	<b>487</b>	<b>106</b>	<b>138</b>	<b>427</b>	<b>1669</b>	<b>279</b>
<b>satul (comuna) Leușeni</b>	<b>1946</b>	<b>435</b>	<b>109</b>	<b>132</b>	<b>338</b>	<b>1215</b>	<b>296</b>
<b>satul (comuna) Mîndrești</b>	<b>4823</b>	<b>967</b>	<b>201</b>	<b>254</b>	<b>838</b>	<b>3208</b>	<b>648</b>
s. Mîndrești	4150	829	161	209	727	2770	551
s. Codru	673	138	40	45	111	438	97
<b>satul (comuna) Negureni</b>	<b>2903</b>	<b>686</b>	<b>178</b>	<b>223</b>	<b>544</b>	<b>1897</b>	<b>320</b>
s. Negureni	2853	680	177	222	541	1871	302
s. Chersac	21	1	0	0	1	8	12
s. Dobrușa	29	5	1	1	2	18	6
<b>satul (comuna) Nucărenii</b>	<b>1060</b>	<b>246</b>	<b>50</b>	<b>70</b>	<b>200</b>	<b>671</b>	<b>143</b>
<b>satul (comuna) Ordășei</b>	<b>938</b>	<b>185</b>	<b>43</b>	<b>51</b>	<b>150</b>	<b>580</b>	<b>173</b>
<b>satul (comuna) Pistruieni</b>	<b>1171</b>	<b>253</b>	<b>57</b>	<b>81</b>	<b>210</b>	<b>769</b>	<b>149</b>
s. Pistruieni	798	168	33	48	139	527	103
s. Hîrtop	265	66	19	25	55	175	24
s. Pistruienii Noi	108	19	5	8	16	67	22
<b>satul (comuna) Ratuș</b>	<b>1930</b>	<b>448</b>	<b>110</b>	<b>132</b>	<b>354</b>	<b>1252</b>	<b>230</b>
s. Ratuș	923	172	38	42	161	660	91
s. Mîndra	387	98	23	29	77	260	29
s. Sărătenii Noi	289	85	29	34	47	141	63
s. Zăicani	169	52	11	16	36	97	20
s. Zăicani Noi	162	41	9	11	33	94	27
<b>satul (comuna) Sărătenii Vechi</b>	<b>2873</b>	<b>520</b>	<b>103</b>	<b>136</b>	<b>470</b>	<b>1947</b>	<b>406</b>
s. Sărătenii Vechi	2609	463	88	116	423	1783	363
s. Zahareuca	264	57	15	20	47	164	43
<b>satul (comuna) Scorțeni</b>	<b>2505</b>	<b>546</b>	<b>121</b>	<b>151</b>	<b>445</b>	<b>1679</b>	<b>280</b>
<b>satul (comuna) Suhuluceni</b>	<b>1913</b>	<b>384</b>	<b>92</b>	<b>118</b>	<b>310</b>	<b>1240</b>	<b>289</b>
s. Suhuluceni	1361	259	63	81	207	881	221
s. Ghermănești	552	125	29	37	103	359	68
<b>satul (comuna) Tîrșiței</b>	<b>1944</b>	<b>436</b>	<b>106</b>	<b>129</b>	<b>326</b>	<b>1210</b>	<b>298</b>
s. Tîrșiței	1672	385	89	111	294	1036	251
s. Flutura	272	51	17	18	32	174	47
<b>satul (comuna) Tînțărenii</b>	<b>1885</b>	<b>431</b>	<b>94</b>	<b>120</b>	<b>323</b>	<b>1201</b>	<b>253</b>
<b>satul (comuna) Vășieni</b>	<b>1275</b>	<b>288</b>	<b>69</b>	<b>77</b>	<b>224</b>	<b>795</b>	<b>192</b>
<b>satul (comuna) Verejeni</b>	<b>2907</b>	<b>573</b>	<b>127</b>	<b>160</b>	<b>445</b>	<b>1970</b>	<b>364</b>
<b>satul (comuna) Zgărdești</b>	<b>961</b>	<b>200</b>	<b>55</b>	<b>66</b>	<b>157</b>	<b>588</b>	<b>173</b>
s. Zgărdești	937	194	54	64	152	576	167
s. Bondareuca	4	1	0	0	0	3	0
s. Ciofu	20	5	1	2	5	9	6

Denumirea UAT <i>Название АТЕ</i>	Total populație <i>Все население</i>	din care, pe grupe de vîrstă (ani) <i>из них по возрастным группам (лет)</i>					
		0-14	3-6	3-7	7-16	15-56/61	57/62 +
<b>Raionul Ungheni</b>	<b>110637</b>	<b>21697</b>	<b>5103</b>	<b>6396</b>	<b>16980</b>	<b>73275</b>	<b>15665</b>
<b>Populație urbană / Городское население</b>	<b>35220</b>	<b>6002</b>	<b>1377</b>	<b>1728</b>	<b>4927</b>	<b>25423</b>	<b>3795</b>
or. Ungheni	32711	5610	1269	1593	4626	23765	3336
or. Cornești	2509	392	108	135	301	1658	459
<b>Populație rurală / Сельское население</b>	<b>75417</b>	<b>15695</b>	<b>3726</b>	<b>4668</b>	<b>12053</b>	<b>47852</b>	<b>11870</b>
<b>Primăria or. Cornești</b>	<b>503</b>	<b>95</b>	<b>17</b>	<b>23</b>	<b>76</b>	<b>322</b>	<b>86</b>
s. Romanovca	503	95	17	23	76	322	86
<b>satul (comuna) Agronomovca</b>	<b>1243</b>	<b>252</b>	<b>60</b>	<b>84</b>	<b>181</b>	<b>764</b>	<b>227</b>
s. Agronomovca	782	159	30	47	122	496	127
s. Negurenii Noi	80	20	8	9	13	50	10
s. Zăzulenii Noi	381	73	22	27	46	218	90
<b>satul (comuna) Alexeevca</b>	<b>1211</b>	<b>231</b>	<b>65</b>	<b>79</b>	<b>150</b>	<b>801</b>	<b>179</b>
s. Alexeevca	1026	201	58	71	129	686	139
s. Lidovca	60	16	3	4	13	34	10
s. Săghieni	125	14	5	5	8	81	30
<b>satul (comuna) Boghenii Noi</b>	<b>1904</b>	<b>394</b>	<b>94</b>	<b>113</b>	<b>282</b>	<b>1131</b>	<b>379</b>
s. Boghenii Noi	581	127	37	40	91	356	98
s. Boghenii Vechi	386	77	15	21	51	219	90
s. Izvorenii	150	37	7	8	26	86	27
s. Mircești	403	70	14	16	57	223	110
s. Poiana	384	83	22	28	57	247	54
<b>satul (comuna) Buciumeni</b>	<b>1446</b>	<b>311</b>	<b>66</b>	<b>95</b>	<b>245</b>	<b>943</b>	<b>192</b>
s. Buciumeni	698	152	30	42	115	449	97
s. Buciumeni, loc. st. c. f.	19	5	5	7	2	8	6
s. Florești	729	154	31	46	128	486	89
<b>satul (comuna) Bumbăta</b>	<b>2383</b>	<b>495</b>	<b>109</b>	<b>141</b>	<b>385</b>	<b>1572</b>	<b>316</b>
<b>satul (comuna) Bușila</b>	<b>2004</b>	<b>509</b>	<b>117</b>	<b>154</b>	<b>392</b>	<b>1276</b>	<b>219</b>
<b>satul (comuna) Cetireni</b>	<b>2077</b>	<b>401</b>	<b>99</b>	<b>127</b>	<b>309</b>	<b>1332</b>	<b>344</b>
<b>satul (comuna) Chirilenii</b>	<b>1990</b>	<b>425</b>	<b>109</b>	<b>135</b>	<b>308</b>	<b>1232</b>	<b>333</b>
<b>satul (comuna) Cioropcanii</b>	<b>2663</b>	<b>504</b>	<b>132</b>	<b>164</b>	<b>399</b>	<b>1615</b>	<b>544</b>
s. Cioropcanii	1560	285	72	93	227	940	335
s. Bulhac	222	42	14	17	31	116	64
s. Stolniceni	881	177	46	54	141	559	145
<b>satul (comuna) Condrăteștii</b>	<b>1406</b>	<b>351</b>	<b>102</b>	<b>117</b>	<b>220</b>	<b>749</b>	<b>306</b>
s. Condrăteștii	1082	256	78	91	156	588	238
s. Curtoaia	324	95	24	26	64	162	67
<b>satul (comuna) Corneștii</b>	<b>2355</b>	<b>451</b>	<b>104</b>	<b>130</b>	<b>348</b>	<b>1485</b>	<b>419</b>
<b>satul (comuna) Cornova</b>	<b>1119</b>	<b>266</b>	<b>65</b>	<b>79</b>	<b>183</b>	<b>646</b>	<b>207</b>
<b>satul (comuna) Costuleni</b>	<b>3105</b>	<b>643</b>	<b>148</b>	<b>182</b>	<b>521</b>	<b>2082</b>	<b>380</b>
<b>satul (comuna) Florișoia Veche</b>	<b>2080</b>	<b>475</b>	<b>108</b>	<b>133</b>	<b>364</b>	<b>1258</b>	<b>347</b>
s. Florișoia Veche	913	199	53	63	155	588	126
s. Florișoia Nouă	430	98	24	31	75	218	114
s. Grozasca	737	178	31	39	134	452	107
<b>satul (comuna) Hîrceștii</b>	<b>2096</b>	<b>398</b>	<b>99</b>	<b>113</b>	<b>303</b>	<b>1274</b>	<b>424</b>
s. Hîrceștii	753	145	36	42	105	393	215
s. Drujba	602	120	27	34	85	421	61
s. Leordoiaia	37	10	0	0	11	23	4
s. Mînzăteștii	511	93	29	30	72	307	111
s. Veverița	193	30	7	7	30	130	33

Denumirea UAT <i>Название АТЕ</i>	Total populație <i>Все население</i>	din care, pe grupe de vîrstă (ani) <i>из них по возрастным группам (лет)</i>					
		0-14	3-6	3-7	7-16	15-56/61	57/62 +
<b>satul (comuna) Măcărești</b>	<b>4649</b>	<b>1042</b>	<b>231</b>	<b>284</b>	<b>788</b>	<b>2905</b>	<b>702</b>
s. Măcărești	3279	721	168	201	533	2039	519
s. Frăsinești	1370	321	63	83	255	866	183
<b>satul (comuna) Măgurele</b>	<b>930</b>	<b>181</b>	<b>50</b>	<b>57</b>	<b>129</b>	<b>575</b>	<b>174</b>
<b>satul (comuna) Mănoilești</b>	<b>3458</b>	<b>717</b>	<b>178</b>	<b>233</b>	<b>566</b>	<b>2296</b>	<b>445</b>
s. Mănoilești	902	209	58	74	158	565	128
s. Novaia Nicolaevca	187	24	5	8	22	126	37
s. Rezina	906	192	52	64	135	577	137
s. Vulpești	1463	292	63	87	251	1028	143
<b>satul (comuna) Morenii Noi</b>	<b>1267</b>	<b>316</b>	<b>76</b>	<b>100</b>	<b>206</b>	<b>734</b>	<b>217</b>
s. Morenii Noi	1146	282	69	92	176	672	192
s. Șicovăț	121	34	7	8	30	62	25
<b>satul (comuna) Năpădeni</b>	<b>1020</b>	<b>201</b>	<b>52</b>	<b>59</b>	<b>147</b>	<b>571</b>	<b>248</b>
<b>satul (comuna) Negurenii Vechi</b>	<b>2220</b>	<b>427</b>	<b>104</b>	<b>133</b>	<b>335</b>	<b>1362</b>	<b>431</b>
s. Negurenii Vechi	665	130	33	40	102	418	117
s. Coșeni	382	69	16	22	55	236	77
s. Țîghira	772	139	31	43	116	479	154
s. Zăzulenii Vechi	401	89	24	28	62	229	83
<b>satul (comuna) Petrești</b>	<b>4388</b>	<b>934</b>	<b>217</b>	<b>287</b>	<b>707</b>	<b>2898</b>	<b>556</b>
s. Petrești	3797	822	189	253	629	2553	422
s. Medeleni	577	105	26	30	76	338	134
s. Petrești, loc. st. c. f.	14	7	2	4	2	7	0
<b>satul (comuna) Pîrlița</b>	<b>5019</b>	<b>946</b>	<b>210</b>	<b>266</b>	<b>769</b>	<b>3322</b>	<b>751</b>
s. Pîrlița	4458	834	187	236	668	2970	654
s. Hristoforovca	561	112	23	30	101	352	97
<b>satul (comuna) Rădenii Vechi</b>	<b>2029</b>	<b>370</b>	<b>105</b>	<b>132</b>	<b>287</b>	<b>1205</b>	<b>454</b>
<b>satul (comuna) Sculeni</b>	<b>5502</b>	<b>1129</b>	<b>243</b>	<b>305</b>	<b>918</b>	<b>3449</b>	<b>924</b>
s. Sculeni	2814	579	112	135	487	1746	489
s. Blindești	613	106	18	24	83	411	96
s. Floreni	335	85	22	28	69	199	51
s. Gherman	1740	359	92	118	279	1093	288
<b>satul (comuna) Sinești</b>	<b>1376</b>	<b>282</b>	<b>70</b>	<b>89</b>	<b>204</b>	<b>836</b>	<b>258</b>
s. Sinești	1354	281	69	88	202	821	252
s. Pojarna	22	1	1	1	2	15	6
<b>satul (comuna) Teșcureni</b>	<b>1107</b>	<b>237</b>	<b>70</b>	<b>80</b>	<b>169</b>	<b>693</b>	<b>177</b>
<b>satul (comuna) Todirești</b>	<b>4251</b>	<b>1052</b>	<b>215</b>	<b>271</b>	<b>841</b>	<b>2684</b>	<b>515</b>
s. Todirești	3390	835	165	208	694	2171	384
s. Grăseni	861	217	50	63	147	513	131
<b>satul (comuna) Unțești</b>	<b>1775</b>	<b>365</b>	<b>97</b>	<b>114</b>	<b>255</b>	<b>1126</b>	<b>284</b>
<b>satul (comuna) Valea Mare</b>	<b>3310</b>	<b>647</b>	<b>173</b>	<b>205</b>	<b>492</b>	<b>2167</b>	<b>496</b>
s. Valea Mare	1569	315	84	101	232	1073	181
s. Buzduganii de Jos	539	92	24	29	78	363	84
s. Buzduganii de Sus	562	128	35	40	93	336	98
s. Morenii Vechi	640	112	30	35	89	395	133
<b>satul (comuna) Zagarancea</b>	<b>3531</b>	<b>648</b>	<b>142</b>	<b>181</b>	<b>574</b>	<b>2547</b>	<b>336</b>
s. Zagarancea	1484	253	55	69	249	1097	134
s. Elizavetovca	268	53	17	19	40	186	29
s. Semeni	1779	342	70	93	285	1264	173

Denumirea UAT <i>Название АТЕ</i>	Total populație <i>Все население</i>	din care, pe grupe de vîrstă (ani) <i>из них по возрастным группам (лет)</i>					
		0-14	3-6	3-7	7-16	15-56/61	57/62 +
<b>UTA Găgăuzia</b>	<b>155592</b>	<b>28600</b>	<b>6597</b>	<b>8482</b>	<b>21878</b>	<b>105860</b>	<b>21132</b>
<b>Populație urbană / Городское население</b>	<b>58168</b>	<b>9672</b>	<b>2203</b>	<b>2802</b>	<b>7198</b>	<b>39796</b>	<b>8700</b>
mun. Comrat	23412	3974	902	1151	2917	16237	3201
or. Ceadîr-Lunga	19346	3308	761	957	2481	12989	3049
or. Vulcănești	15410	2390	540	694	1800	10570	2450
<b>Populație rurală / Сельское население</b>	<b>97424</b>	<b>18928</b>	<b>4394</b>	<b>5680</b>	<b>14680</b>	<b>66064</b>	<b>12432</b>
<b>Primăria or. Vulcănești</b>	<b>260</b>	<b>41</b>	<b>14</b>	<b>16</b>	<b>28</b>	<b>168</b>	<b>51</b>
s. Vulcănești, loc. st. c. f.	260	41	14	16	28	168	51
<b>satul (comuna) Avdarma</b>	<b>3566</b>	<b>552</b>	<b>138</b>	<b>177</b>	<b>427</b>	<b>2459</b>	<b>555</b>
<b>satul (comuna) Baurci</b>	<b>8761</b>	<b>2138</b>	<b>518</b>	<b>673</b>	<b>1593</b>	<b>5786</b>	<b>837</b>
<b>satul (comuna) Beșalma</b>	<b>4435</b>	<b>962</b>	<b>219</b>	<b>282</b>	<b>724</b>	<b>2969</b>	<b>504</b>
<b>satul (comuna) Beșghioz</b>	<b>3389</b>	<b>681</b>	<b>177</b>	<b>224</b>	<b>520</b>	<b>2302</b>	<b>406</b>
<b>satul (comuna) Bugeac</b>	<b>1526</b>	<b>275</b>	<b>63</b>	<b>86</b>	<b>197</b>	<b>1068</b>	<b>183</b>
<b>satul (comuna) Carbalia</b>	<b>533</b>	<b>97</b>	<b>24</b>	<b>31</b>	<b>71</b>	<b>338</b>	<b>98</b>
<b>satul (comuna) Cazaclia</b>	<b>7057</b>	<b>1086</b>	<b>215</b>	<b>278</b>	<b>928</b>	<b>5023</b>	<b>948</b>
<b>satul (comuna) Chioselia Rusă</b>	<b>734</b>	<b>149</b>	<b>29</b>	<b>37</b>	<b>109</b>	<b>498</b>	<b>87</b>
<b>satul (comuna) Chiriet-Lunga</b>	<b>2506</b>	<b>461</b>	<b>116</b>	<b>151</b>	<b>387</b>	<b>1685</b>	<b>360</b>
<b>satul (comuna) Chirsova</b>	<b>6869</b>	<b>1107</b>	<b>210</b>	<b>284</b>	<b>953</b>	<b>4828</b>	<b>934</b>
<b>satul (comuna) Cioc-Maidan</b>	<b>3920</b>	<b>568</b>	<b>113</b>	<b>152</b>	<b>530</b>	<b>2707</b>	<b>645</b>
<b>satul (comuna) Cișmichioi</b>	<b>5062</b>	<b>822</b>	<b>195</b>	<b>261</b>	<b>633</b>	<b>3399</b>	<b>841</b>
<b>satul (comuna) Congaz</b>	<b>12318</b>	<b>2831</b>	<b>695</b>	<b>899</b>	<b>2030</b>	<b>7992</b>	<b>1495</b>
<b>satul (comuna) Congazcicul de Sus</b>	<b>1968</b>	<b>415</b>	<b>90</b>	<b>109</b>	<b>328</b>	<b>1356</b>	<b>197</b>
s. Congazcicul de Sus	1650	345	71	88	286	1154	151
s. Congazcicul de Jos	273	60	16	18	37	175	38
s. Dudulești	45	10	3	3	5	27	8
<b>satul (comuna) Copceac</b>	<b>9529</b>	<b>2183</b>	<b>508</b>	<b>661</b>	<b>1649</b>	<b>6334</b>	<b>1012</b>
<b>satul (comuna) Cotovscoe</b>	<b>980</b>	<b>271</b>	<b>69</b>	<b>82</b>	<b>174</b>	<b>650</b>	<b>59</b>
<b>satul (comuna) Dezghingea</b>	<b>5257</b>	<b>910</b>	<b>209</b>	<b>270</b>	<b>730</b>	<b>3569</b>	<b>778</b>
<b>satul (comuna) Etulia</b>	<b>3655</b>	<b>536</b>	<b>139</b>	<b>170</b>	<b>351</b>	<b>2501</b>	<b>618</b>
s. Etulia	2572	380	95	116	258	1728	464
s. Etulia, loc. st. c. f.	337	55	18	21	28	231	51
s. Etulia Nouă	746	101	26	33	65	542	103
<b>satul (comuna) Ferapontievca</b>	<b>1014</b>	<b>151</b>	<b>34</b>	<b>45</b>	<b>119</b>	<b>669</b>	<b>194</b>
<b>satul (comuna) Gaidar</b>	<b>4524</b>	<b>907</b>	<b>199</b>	<b>268</b>	<b>711</b>	<b>3171</b>	<b>446</b>
<b>satul (comuna) Joltai</b>	<b>2276</b>	<b>455</b>	<b>112</b>	<b>141</b>	<b>362</b>	<b>1562</b>	<b>259</b>
<b>satul (comuna) Svetlii</b>	<b>2275</b>	<b>326</b>	<b>83</b>	<b>101</b>	<b>310</b>	<b>1639</b>	<b>310</b>
s. Svetlii	1886	255	62	76	266	1357	274
s. Alexeevca	389	71	21	25	44	282	36
<b>satul (comuna) Tomai</b>	<b>5010</b>	<b>1004</b>	<b>225</b>	<b>282</b>	<b>816</b>	<b>3391</b>	<b>615</b>